

# 喫煙状況に係る調査について

院内研究発表会

飯沼 智也

平成22年3月17日

## 調査目的

病院機能評価

I 病院組織の運営と地域における役割

7 健康増進と環境

2 禁煙が徹底されている

1 全館禁煙が遵守されている

2 患者ならびに職員の禁煙を積極的に推進している

患者や職員に対して、禁煙の啓発や教育を行っている

## 調査目的

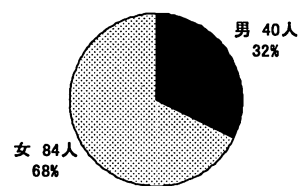
- ⇒ アンケート調査による職員の喫煙に関する実態調査
- ⇒ セミナー開催による啓発・教育の実施（2月25日）

## 調査概要

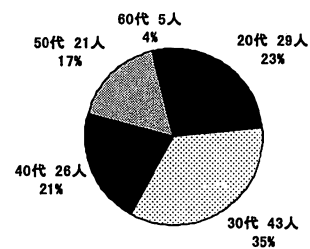
1. 調査期間  
平成22年1月4日（月）から平成22年1月15日（金）
2. 調査票  
別紙「南会津病院で勤務されている方への喫煙状況調査」
3. アンケート対象者  
南会津病院職員（臨時、嘱託員を含む）
4. アンケート回答率  
89.2%（139人配布のうち124人より回答）

## 回答集計

性別



年齢



## 喫煙率の比較

男性	20代	30代	40代	50代	60代	計
回答数	12人	14人	8人	5人	1人	40人
喫煙者数	3人	6人	1人	0人	1人	11人
当院喫煙率	25.0%	42.9%	12.5%	0.0%	100.0%	27.5%
全国喫煙率	41.2%	48.6%	51.9%	41.2%	32.6%	36.8%
率の比較	△ 16.2	△ 5.7	△ 39.4	△ 41.2	67.4	△ 9.3

全国喫煙率は厚生労働省国民健康栄養調査参照

## 喫煙率の比較

女性	20代	30代	40代	50代	60代	計
回答数	17人	29人	18人	16人	4人	84人
喫煙者数	5人	2人	1人	3人	0人	11人
当院喫煙率	29.4%	6.9%	5.6%	18.8%	0.0%	13.1%
全国喫煙率	14.3%	18.0%	13.4%	9.5%	4.9%	9.1%
率の比較	15.1	△ 11.1	△ 7.8	9.3	△ 4.9	4.0

全国喫煙率は厚生労働省国民健康栄養調査参照

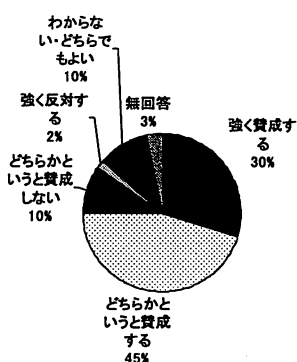
## 全国の喫煙率の推移

男性	20代	30代	40代	50代	60代	70代以上	計
平成5年	44.4%	48.7%	47.3%	47.4%	41.8%	34.4%	44.8%
平成10年	60.3%	61.9%	60.5%	52.5%	41.8%	32.4%	50.8%
平成15年	55.8%	56.8%	55.4%	54.4%	35.7%	26.6%	46.8%
平成20年	41.2%	48.6%	51.9%	41.2%	32.6%	19.1%	36.8%

## 全国の喫煙率の推移

女性	20代	30代	40代	50代	60代	70代以上	計
平成5年	10.7%	10.2%	11.7%	7.9%	6.1%	5.6%	8.9%
平成10年	19.1%	13.8%	12.7%	9.6%	7.9%	5.4%	10.9%
平成15年	19.2%	18.1%	15.5%	10.7%	6.4%	4.2%	11.3%
平成20年	14.3%	18.0%	13.4%	9.5%	4.9%	3.2%	9.1%

患者さんの禁煙の導入および禁煙継続を支援するために、敷地内の全面禁煙を実施している医療機関があるが、当院での敷地内禁煙の実施についてどう思うか。



強く賛成する、どちらかという賛成するとの回答で75%を占め、敷地内禁煙の実施について、当院職員の賛成が強いことが伺える。

一方で、患者や職員が隠れて喫煙することを危惧する回答も見受けられた。

#### 当院での敷地内禁煙の実施について記述回答の抜粋

・患者の病棟内喫煙等を誘発するおそれがあるから。敷地内の全面禁煙が禁煙の導入禁煙継続を支援することになるとは考え難いから。

・敷地内全面禁煙とした場合、喫煙者は敷地外で吸うようになるが、寒冷地である当院では、冬期、危険をともなうため、現実的ではない。

・入院患者さんがタバコを吸いたいがゆえに敷地内から出られてしまうことに懸念がある。

・職員が遠くまで行って喫煙した場合、緊急時の対応が大変だと思う。

・敷地内禁煙は医療機関なので実施した方が良いと思うが、喫煙者に十分な同意を得られないと隠れて吸われては意味がないので考慮してほしい。また、喫煙のきっかけになるかもしれない。