

平成27年分政治資金収支報告の概要

収支報告書提出状況

- 政治団体数1,031団体のうち、提出団体数は、812団体（提出率78.8%）となっています。
- 国会議員関係政治団体については、44団体のうち、提出団体数は、38団体（提出率86.4%）となっています。

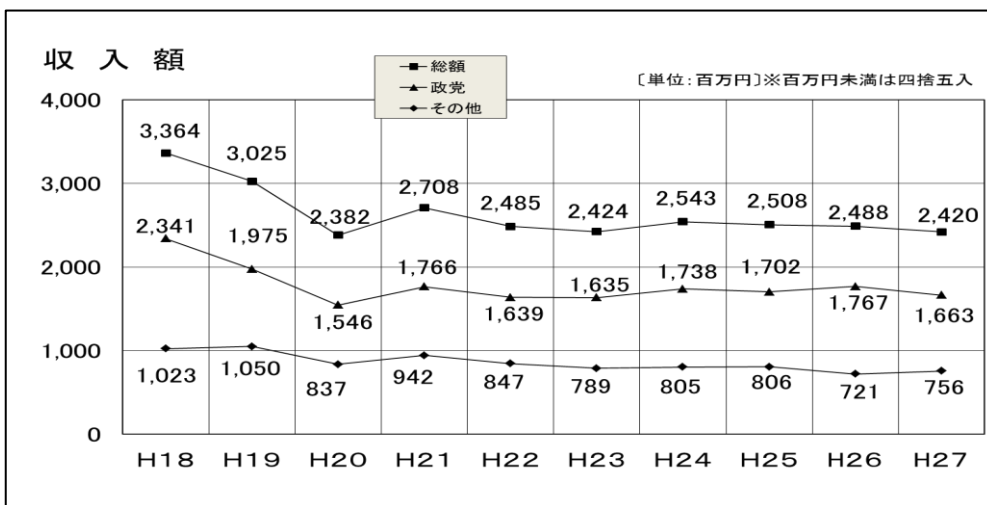
区 分	年	政治団体数		提出団体数		未提出団体数		提出率	
		(A)	対前年 増 減	(B)	対前年 増 減	団体数	対前年 増 減	(B)／(A)%	対前年 増 減
政 党	27	181	△ 1	148	△ 15	33	14	81.8	△ 7.8
	26	182	3	163	5	19	△ 2	89.6	1.3
	25	179	△ 4	158	2	21	△ 6	88.3	3.1
その他の 政治団体	27	850	28	664	△ 13	186	41	78.1	△ 4.3
	26	822	3	677	10	145	△ 7	82.4	1.0
	25	819	△ 58	667	7	152	△ 65	81.4	6.1
合 計	27	1,031	27	812	△ 28	219	55	78.8	△ 4.9
	26	1,004	6	840	15	164	△ 9	83.7	1.0
	25	998	△ 62	825	9	173	△ 71	82.7	5.7

収支の状況等

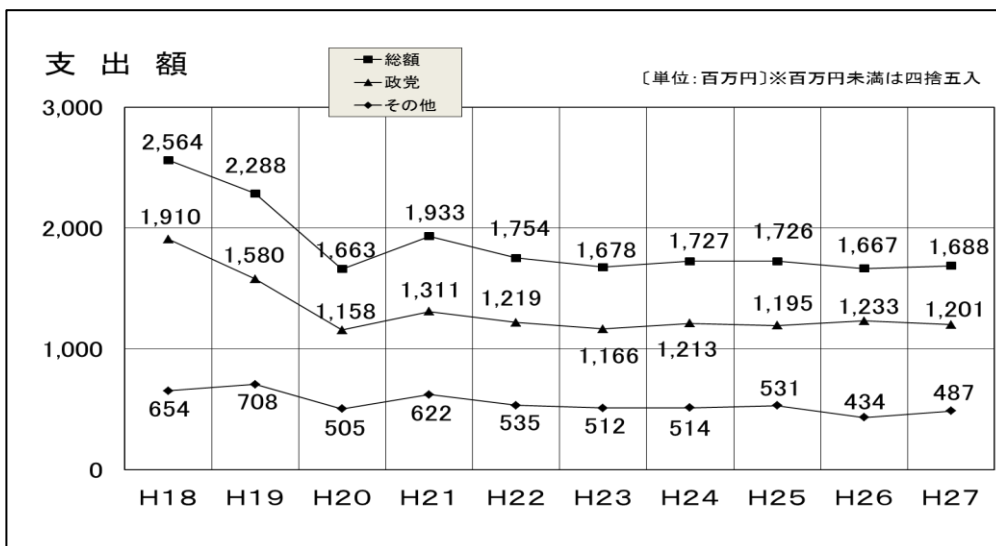
- 収支の状況等については、次のとおりです。

1 収支の概況

平成 27 年分の収支報告の収入額は、24 億 1,951 万円で、平成 26 年分(24 億 8,796 万円)と比べると、6,845 万円、2.8%の減少となっています。



一方、支出額は、16 億 8,835 万円で、平成 26 年分(16 億 6,709 万円)と比べると、2,126 万円、1.3%の増加となっています。



2 収支の項目別内訳

(1) 収入

○ 収入の項目別内訳は、寄附(5億6,382万円)が最も多く、以下、本部支部間の交付金(5億3,381万円)、事業収入(2億1,196万円)、党費・会費(2億993万円)の順となっています。(単位：万円)

		公表 団体数	収入総額		(2) の 内 訳											
			収入総額	前年 繰越額 (1)	本年 収入額 (2)	党費・会費	寄 附					事業収入	借入金	交付金 収入	その他の 収入	
							個人	法人その 他の団体	政治団体	政党匿名 寄 附	小 計					
政 党	維新の党 注1	H26計	2	3,254	0	3,254	0	389	384	209	0	982	1	100	2,000	171
		H27計	-	-	-	-	-	-	-	-	-	-	-	-	-	-
		前年比	皆減	皆減		皆減	皆減	皆減	皆減	皆減	皆減	皆減	皆減	皆減	皆減	皆減
	改革結集の会 注2	H26計	-	-	-	-	-	-	-	-	-	-	-	-	-	-
		H27計	2	0	0	0	0	0	0	0	0	0	0	0	0	0
		前年比	皆増													
	公明党	H26計	7	9,954	4,075	5,879	0	2,626	5	0	0	2,631	1,485	0	1,762	1
		H27計	8	13,275	5,613	7,662	0	4,650	0	0	0	4,650	785	0	2,226	1
		前年比	(114.3%)	(133.4%)	(137.7%)	(130.3%)		(177.1%)	皆減			(176.7%)	(52.9%)		(126.3%)	(100.0%)
	社会民主党	H26計	6	7,005	1,232	5,774	0	1,386	0	0	0	1,386	1,346	0	2,917	125
		H27計	6	7,949	1,520	6,429	0	1,387	0	0	0	1,387	1,146	0	3,753	143
		前年比	(100.0%)	(113.5%)	(123.4%)	(111.3%)		(100.1%)				(100.1%)	(85.1%)		(128.7%)	(114.4%)
自由民主党	H26計	134	72,356	21,743	50,613	2,450	7,698	5,869	3,192	0	16,759	8,559	985	18,715	3,145	
	H27計	117	64,151	27,444	36,707	3,340	6,457	3,936	996	0	11,389	6,733	1,600	10,015	3,630	
	前年比	(87.3%)	(88.7%)	(126.2%)	(72.5%)	(136.3%)	(83.9%)	(67.1%)	(31.2%)		(68.0%)	(78.7%)	(162.4%)	(53.5%)	(115.4%)	
日本共産党	H26計	6	50,367	9,021	41,346	4,103	10,519	0	0	0	10,519	7	613	25,742	362	
	H27計	6	53,870	10,236	43,633	3,786	13,249	0	0	0	13,249	5	638	25,531	425	
	前年比	(100.0%)	(107.0%)	(113.5%)	(105.5%)	(92.3%)	(126.0%)				(126.0%)	(71.4%)	(104.1%)	(99.2%)	(117.4%)	
民主党	H26計	8	33,757	13,258	20,499	524	1,524	782	2,000	0	4,306	650	0	15,008	12	
	H27計	9	27,087	9,408	17,679	559	1,243	387	2,263	0	3,892	2,454	0	10,430	345	
	前年比	(112.5%)	(80.2%)	(71.0%)	(86.2%)	(106.7%)	(81.6%)	(49.5%)	(113.2%)		(90.4%)	(377.5%)		(69.5%)	(2875.0%)	
政 党 計	H26計	163	176,694	49,330	127,364	7,077	24,141	7,040	5,401	0	36,581	12,048	1,698	66,144	3,816	
	H27計	148	166,332	54,221	112,110	7,684	26,985	4,322	3,259	0	34,566	11,124	2,238	51,955	4,544	
	前年比	(90.8%)	(94.1%)	(109.9%)	(88.0%)	(108.6%)	(111.8%)	(61.4%)	(60.3%)		(94.5%)	(92.3%)	(131.8%)	(78.5%)	(119.1%)	
そ の 他 の 政 治 団 体	うち、資金 管理団体	H26計	677	72,103	26,226	45,877	11,214	13,236	0	9,070	0	22,306	8,936	420	2,681	320
		H27計	664	75,619	27,732	47,887	13,309	12,154	0	9,662	0	21,816	10,072	800	1,426	464
		前年比	(98.1%)	(104.9%)	(105.7%)	(104.4%)	(118.7%)	(91.8%)		(106.5%)		(97.8%)	(112.7%)	(190.5%)	(53.2%)	(145.0%)
	H26計	134	14,768	3,718	11,050	193	5,182	0	1,876	0	7,058	3,546	250	0	2	
	H27計	129	19,692	6,649	13,043	1,150	5,472	0	2,921	0	8,393	2,862	600	0	38	
前年比	(96.3%)	(133.3%)	(178.8%)	(118.0%)	(595.9%)	(105.6%)		(155.7%)		(118.9%)	(80.7%)	(240.0%)		(1900.0%)		
合 計	H26計	840	248,796	75,555	173,241	18,291	37,377	7,040	14,471	0	58,888	20,984	2,118	68,824	4,136	
	H27計	812	241,951	81,954	159,997	20,993	39,139	4,322	12,921	0	56,382	21,196	3,038	53,381	5,008	
	前年比	(96.7%)	(97.2%)	(108.5%)	(92.4%)	(114.8%)	(104.7%)	(61.4%)	(89.3%)		(95.7%)	(101.0%)	(143.4%)	(77.6%)	(121.1%)	

※ 表示金額は1万円未満を四捨五入したものであり、端数処理のため合計が合わない場合がある。

※ 前年比は少数第2位を四捨五入している。

※ 政党の標記は50音順による。

注1 平成26年8月1日、「日本維新の会」として政治団体設立の届出

平成26年9月22日、「維新の党」へ名称変更の届出

注2 平成27年12月21日、政治団体設立の届出

(2) 支出

○ 支出の項目別内訳は、人件費(3億6,603万円)が最も多く、以下、寄附・交付金(3億1,702万円)、組織活動費(2億9,978万円)、機関紙誌の発行その他の事業費(2億2,261万円)の順となっています。(単位:万円)

		支出総額	支 出 総 額																うち、交付金支出		
			経 常 経 費					政 治 活 動 費													
			人件費	光熱水費	備品・消耗品費	事務所費	計	組織活動費	選挙関係費	機関紙誌の発行その他の事業費			調査研究費		寄附・交付金	その他の経費	政治活動費				
							機関紙誌の発行事業費	宣伝事業費	政治資金パーティ開催事業費	その他の事業費	小計										
政 党	維新の党 注1	H26 計	2,793	854	14	172	450	1,491	103	0	0	781	0	0	781	1	16	400	1,302	0	
		H27 計	-	-	-	-	-	-	-	-	-	-	-	-	-	-	-	-	-	-	-
		前年比	皆減	皆減	皆減	皆減	皆減	皆減	皆減	皆減	皆減	皆減	皆減	皆減	皆減	皆減	皆減	皆減	皆減	皆減	皆減
	改革結集の会 注2	H26 計	-	-	-	-	-	-	-	-	-	-	-	-	-	-	-	-	-	-	-
		H27 計	0	0	0	0	0	0	0	0	0	0	0	0	0	0	0	0	0	0	0
		前年比																			
	公明党	H26 計	4,368	0	92	158	875	1,125	695	370	0	604	682	0	1,285	1	892	0	3,243	763	
		H27 計	8,708	0	81	126	950	1,157	1,310	2,355	0	1,979	374	0	2,354	1	1,531	0	7,551	650	
		前年比	(199.4%)		(88.0%)	(79.7%)	(108.6%)	(102.8%)	(188.5%)	(636.5%)		(327.6%)	(54.8%)		(183.2%)	(100.0%)	(171.6%)		(232.8%)	(85.2%)	
	社会民主党	H26 計	5,485	998	113	299	572	1,982	701	900	174	52	0	516	742	68	1,092	0	3,503	1,067	
		H27 計	5,827	824	136	343	679	1,982	626	709	192	29	0	906	1,126	116	1,268	0	3,845	1,247	
		前年比	(106.2%)	(82.6%)	(120.4%)	(114.7%)	(118.7%)	(100.0%)	(89.3%)	(78.8%)	(110.3%)	(55.8%)		(175.6%)	(151.8%)	(170.6%)	(116.1%)		(109.8%)	(116.9%)	
	自由民主党	H26 計	46,133	9,877	416	2,860	4,206	17,358	15,588	5,127	14	2,221	1,010	802	4,047	497	3,017	499	28,775	849	
		H27 計	41,725	10,260	1,273	2,810	3,819	18,162	11,551	2,394	20	2,023	1,392	431	3,866	403	2,367	2,981	23,563	153	
		前年比	(90.4%)	(103.9%)	(306.0%)	(98.3%)	(90.8%)	(104.6%)	(74.1%)	(46.7%)	(142.9%)	(91.1%)	(137.8%)	(53.7%)	(95.5%)	(81.1%)	(78.5%)	(597.4%)	(81.9%)	(18.0%)	
	日本共産党	H26 計	40,130	12,801	430	608	2,878	16,717	4,822	2,694	0	742	0	14	756	89	14,700	351	23,413	14,700	
		H27 計	43,370	13,124	437	749	3,753	18,062	4,838	3,386	0	1,186	0	10	1,196	97	15,011	780	25,308	15,011	
		前年比	(108.1%)	(102.5%)	(101.6%)	(123.2%)	(130.4%)	(108.0%)	(100.3%)	(125.7%)		(159.8%)		(71.4%)	(158.2%)	(109.0%)	(102.1%)	(222.2%)	(108.1%)	(102.1%)	
	民主党	H26 計	24,381	9,138	162	1,617	2,502	13,418	1,907	2,210	871	699	0	353	1,924	39	4,868	15	10,963	2,713	
		H27 計	20,481	7,324	164	1,573	2,354	11,415	1,404	2,844	947	1,076	269	634	2,926	26	1,455	410	9,066	1,062	
		前年比	(84.0%)	(80.1%)	(101.2%)	(97.3%)	(94.1%)	(85.1%)	(73.6%)	(128.7%)	(108.7%)	(153.9%)	皆増	(179.6%)	(152.1%)	(66.7%)	(29.9%)	(2733.3%)	(82.7%)	(39.1%)	
	政党計	H26 計	123,290	33,668	1,226	5,714	11,482	52,091	23,817	11,301	1,059	5,099	1,691	1,685	9,535	695	24,586	1,265	71,199	20,092	
		H27 計	120,111	31,532	2,092	5,600	11,554	50,779	19,729	11,688	1,160	6,293	2,035	1,980	11,468	643	21,633	4,171	69,332	18,124	
		前年比	(97.4%)	(93.7%)	(170.6%)	(98.0%)	(100.6%)	(97.5%)	(82.8%)	(103.4%)	(109.5%)	(123.4%)	(120.3%)	(117.5%)	(120.3%)	(92.5%)	(88.0%)	(329.7%)	(97.4%)	(90.2%)	
その他の政治団体	うち、資金管理団体	H26 計	43,420	4,934	389	1,829	4,301	11,454	10,319	2,702	999	933	1,925	3,574	7,431	223	10,366	925	31,966	2,349	
		H27 計	48,724	5,070	447	2,592	6,075	14,184	10,249	2,124	1,326	2,664	1,524	5,279	10,793	409	10,069	896	34,539	2,332	
		前年比	(112.2%)	(102.8%)	(114.9%)	(141.7%)	(141.2%)	(123.8%)	(99.3%)	(78.6%)	(132.7%)	(285.5%)	(79.2%)	(147.7%)	(145.2%)	(183.4%)	(97.1%)	(96.9%)	(108.0%)	(99.3%)	
	H26 計	8,592	930	128	596	1,141	2,795	864	45	70	260	1,477	939	2,746	117	1,925	100	5,797	0		
H27 計	13,958	1,894	215	1,221	2,654	5,984	1,717	713	277	1,121	954	1,001	3,353	65	1,705	420	7,974	0			
前年比	(162.5%)	(203.7%)	(168.0%)	(204.9%)	(232.6%)	(214.1%)	(198.7%)	(158.4%)	(395.7%)	(431.2%)	(64.6%)	(106.6%)	(122.1%)	(55.6%)	(88.6%)	(420.0%)	(137.6%)				
合計	H26 計	166,709	38,602	1,615	7,543	15,783	63,544	34,136	14,003	2,058	6,032	3,617	5,259	16,966	918	34,952	2,190	103,165	22,442		
	H27 計	168,835	36,603	2,539	8,193	17,629	64,963	29,978	13,811	2,486	8,957	3,559	7,259	22,261	1,052	31,702	5,067	103,872	20,456		
	前年比	(101.3%)	(94.8%)	(157.2%)	(108.6%)	(111.7%)	(102.2%)	(87.8%)	(98.6%)	(120.8%)	(148.5%)	(98.4%)	(138.0%)	(131.2%)	(114.6%)	(90.7%)	(231.4%)	(100.7%)	(91.2%)		

※ 表示金額は1万円未満を四捨五入したものであり、端数処理のため合計が合わない場合がある。

※ 前年比は少数第2位を四捨五入している。

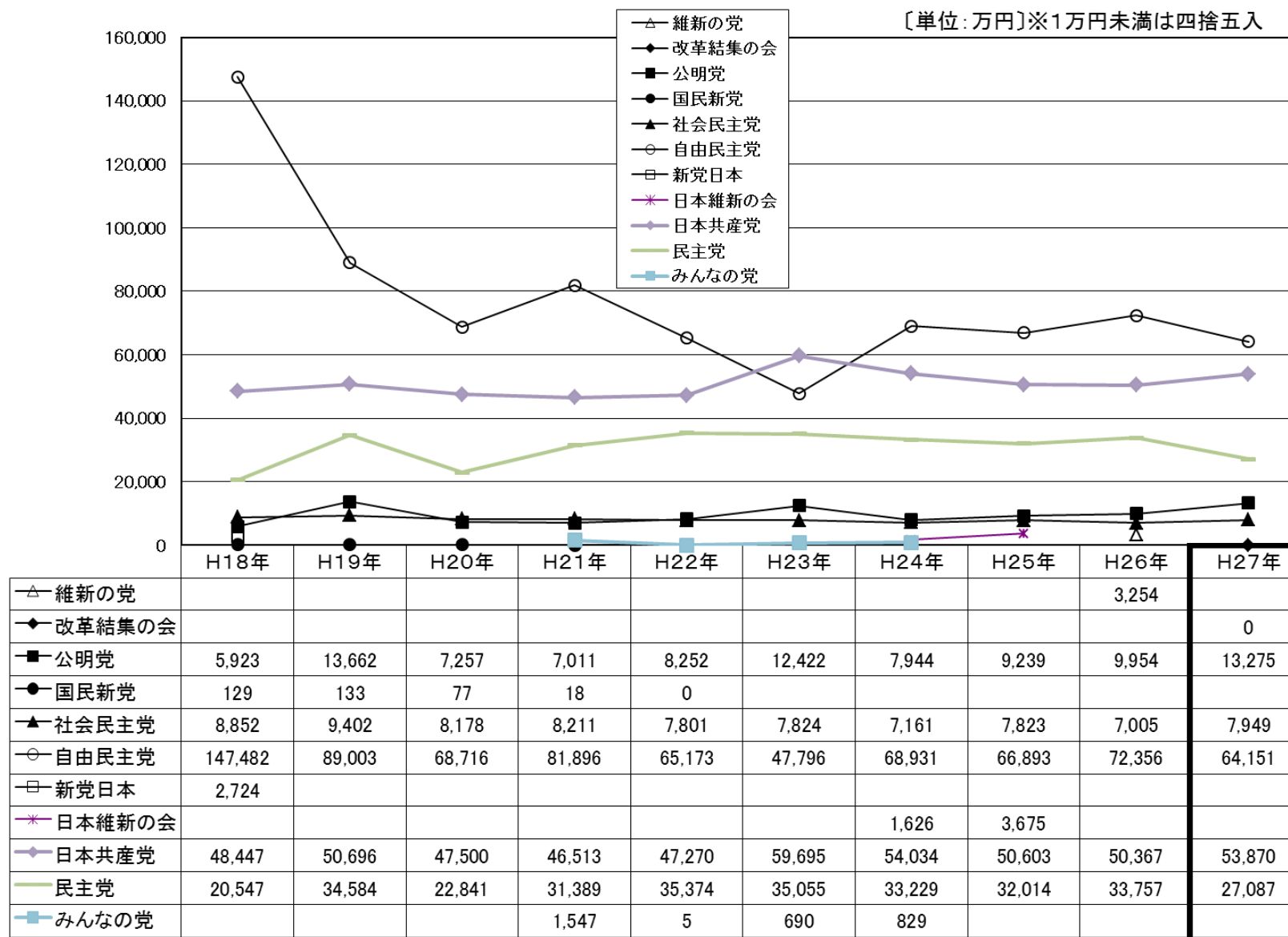
※ 政党の表記は50音順による。

注1 平成26年8月1日、「日本維新の会」として政治団体設立の届出

平成26年9月22日、「維新の党」へ名称変更の届出

注2 平成27年12月21日、政治団体設立の届出

(3) 政党の収入額の推移 (過去 10 年間)



(4) その他の政治団体の収入

収入総額が、1,000万円を超える団体

(単位：万円)

No	政治団体の名称	平成27年				平成26年				資金管理団体、 国会議員関係政治団体 代表者又は 公職の候補者氏名 (公職の種類)
		収入総額	順位	単年収入額	順位	収入総額	順位	単年収入額	順位	
1	福島県医師連盟	4,351	1	2,881	1	5,168	1	3,738	1	
2	福島県農業者政治連盟	2,976	2	1,594	2	2,765	4	1,592	4	
3	福島県歯科医師連盟	2,204	3	894	11	2,787	3	1,244	5	
4	品川まさと連合後援会	1,969	4	1,495	4	2,298	5	2,275	3	資金：品川万里 (郡山市長)
5	福島県薬剤師連盟	1,818	5	1,420	5	1,696	6	1,218	6	
6	小林かおる連合後援会	1,760	6	1,518	3	1,228	9	502	20	
7	東電労組政治連盟福島県支部	1,730	7	932	10	1,216	10	483	22	
8	むろい照平連合後援会	1,673	8	1,082	6	1,065	12	753	12	資金：室井照平 (会津若松市長)
9	福島県宅建政治連盟 ※3	1,592	9	1,029	8	1,278	8	659	13	
10	佐久間としお後援会	1,307	10	846	13	870	16	789	11	資金：佐久間俊男 (福島県議会議員)
11	ゆたかな明日を築く会 ※4	1,273	11	504	23	866	—	496	—	
12	鈴木かずお後援会	1,143	12	839	14	1,378	7	1,004	8	
13	内堀雅雄政策懇話会 ※5	1,032	13	1,032	7	—		—		資金：内堀雅雄 (福島県知事)
14	清水敏男後援会連合会 ※6	1,007	14	979	9	868	17	868	9	

※1 表示金額は1万円未満を四捨五入

※2 (公職の種類)は、現職及び公職の候補者等も含んでいる。

※3 「福島県宅建政治連盟」は、平成27年9月1日に「福島県不動産政治連盟」から名称を変更した。

※4 「ゆたかな明日を築く会」の平成26年の順位については、平成26年分の収支報告書の提出が平成27年11月27日公表分以降にあつたため、記載していない。

※5 「内堀雅雄政策懇話会」は、平成27年3月23日に設立した。

※6 「清水敏男後援会連合会」は、平成27年7月24日に「清水敏男後援会」から名称を変更した。