

平成28年分政治資金収支報告の概要

収支報告書提出状況

- 政治団体数 993 団体のうち、提出団体数は、785 団体（提出率 79.1%）となっています。
- 国会議員関係政治団体については、39 団体のうち、提出団体数は、37 団体（提出率 94.9%）となっています。


区 分	年	政治団体数		提出団体数		未提出団体数		提出率	
		(A)	対前年 増 減	(B)	対前年 増 減	未提出 団体数	対前年 増 減	(B)/(A)%	対前年 増 減
政 党	28	181	0	159	11	22	△ 11	87.8	6.0
	27	181	△ 1	148	△ 15	33	14	81.8	△ 7.8
	26	182	3	163	5	19	△ 2	89.6	1.3
その他の 政治団体	28	812	△ 38	626	△ 38	186	0	77.1	△ 1.0
	27	850	28	664	△ 13	186	41	78.1	△ 4.3
	26	822	3	677	10	145	△ 7	82.4	1.0
合 計	28	993	△ 38	785	△ 27	208	△ 11	79.1	0.3
	27	1,031	27	812	△ 28	219	55	78.8	△ 4.9
	26	1,004	6	840	15	164	△ 9	83.7	1.0

収支の状況等

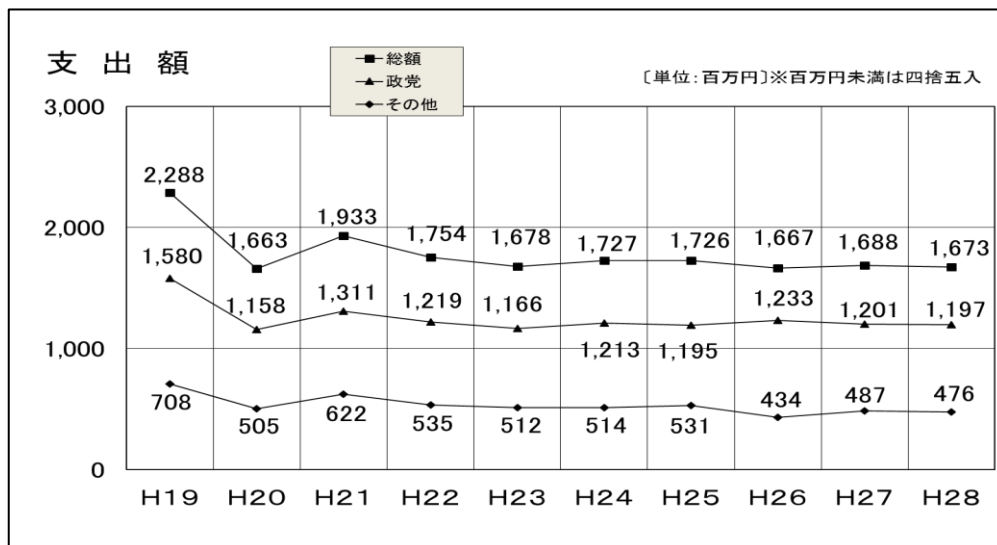
- 収支の状況等については、次のとおりです。

1 収支の概況

平成 28 年分の収支報告の収入額は、25 億 141 万円で、平成 27 年分(24 億 1,951 万円)と比べると、8,190 万円、3.4%の増加となっています。



一方、支出額は、16 億 7,305 万円で、平成 27 年分(16 億 8,835 万円)と比べると、1,530 万円、0.9%の減少となっています。



2 収支の項目別内訳

(1) 収入

○ 収入の項目別内訳は、本部支部間の交付金(6億4,721万円)が最も多く、以下、寄附(4億9,250万円)、事業収入(3億5,079万円)、党費・会費(2億2,126万円)の順となっています。(単位：万円)

		公表 団体数	収入総額		(2) の 内 訳											
			収入総額	前年 繰越額 (1)	本年 収入額 (2)	党費・会費	寄 附					事業収入	借入金	交 付 金 収 入	その他の 収 入	
							個 人	法人その 他の団体	政治団体	政党匿名 寄 附	小 計					
政 党	改革結集の会 注1	H27計	2	0	0	0	0	0	0	0	0	0	0	0	0	0
		H28計	-	-	-	-	-	-	-	-	-	-	-	-	-	-
		前年比	皆減													
	公 明 党	H27計	8	13,275	5,613	7,662	0	4,650	0	0	0	4,650	785	0	2,226	1
		H28計	8	12,128	4,567	7,561	0	3,122	30	0	0	3,152	1,565	0	2,837	7
		前年比	(100.0%)	(91.4%)	(81.4%)	(98.7%)		(67.1%)	皆増			(67.8%)	(199.4%)		(127.4%)	(700.0%)
	社会民主党	H27計	6	7,949	1,520	6,429	0	1,387	0	0	0	1,387	1,146	0	3,753	143
		H28計	6	6,535	2,122	4,412	0	1,343	0	0	0	1,343	636	0	2,318	115
		前年比	(100.0%)	(82.2%)	(139.6%)	(68.6%)		(96.8%)				(96.8%)	(55.5%)		(61.8%)	(80.4%)
	自由民主党	H27計	117	64,151	27,444	36,707	3,340	6,457	3,936	996	0	11,389	6,733	1,600	10,015	3,630
		H28計	128	74,871	24,570	50,301	3,596	7,830	3,382	780	0	11,992	15,759	700	16,307	1,947
		前年比	(109.4%)	(116.7%)	(89.5%)	(137.0%)	(107.7%)	(121.3%)	(85.9%)	(78.3%)		(105.3%)	(234.1%)	(43.8%)	(162.8%)	(53.6%)
日本共産党	H27計	6	53,870	10,236	43,633	3,786	13,249	0	0	0	13,249	5	638	25,531	425	
	H28計	6	50,250	10,499	39,751	4,023	10,440	0	0	0	10,440	19	280	24,445	544	
	前年比	(100.0%)	(93.3%)	(102.6%)	(91.1%)	(106.3%)	(78.8%)				(78.8%)	(380.0%)	(43.9%)	(95.7%)	(128.0%)	
民 進 党 注2	H27計	9	27,087	9,408	17,679	559	1,243	387	2,263	0	3,892	2,454	0	10,430	345	
	H28計	11	28,928	6,492	22,436	454	1,328	464	1,981	0	3,773	1,396	610	16,158	45	
	前年比	(122.2%)	(106.8%)	(69.0%)	(126.9%)	(81.2%)	(106.8%)	(119.9%)	(87.5%)		(96.9%)	(56.9%)	皆増	(154.9%)	(13.0%)	
政 党 計	H27計	148	166,332	54,221	112,110	7,684	26,985	4,322	3,259	0	34,566	11,124	2,238	51,955	4,544	
	H28計	159	172,712	48,250	124,462	8,073	24,065	3,876	2,761	0	30,701	19,376	1,590	62,065	2,657	
	前年比	(107.4%)	(103.8%)	(89.0%)	(111.0%)	(105.1%)	(89.2%)	(89.7%)	(84.7%)		(88.8%)	(174.2%)	(71.0%)	(119.5%)	(58.5%)	
そ の 他 の 政 治 団 体	H27計	664	75,619	27,732	47,887	13,309	12,154	0	9,662	0	21,816	10,072	800	1,426	464	
		H28計	626	77,429	26,067	51,362	14,053	8,202	0	10,347	0	18,549	15,703	71	2,656	330
		前年比	(94.3%)	(102.4%)	(94.0%)	(107.3%)	(105.6%)	(67.5%)		(107.1%)		(85.0%)	(155.9%)	(8.9%)	(186.3%)	(71.1%)
	うち、資金 管理団体	H27計	129	19,692	6,649	13,043	1,150	5,472	0	2,921	0	8,393	2,862	600	0	38
		H28計	124	21,822	5,069	16,753	1,181	3,544	0	3,168	0	6,712	8,855	0	0	5
前年比	(96.1%)	(110.8%)	(76.2%)	(128.4%)	(102.7%)	(64.8%)		(108.5%)		(80.0%)	(309.4%)	皆減		(13.2%)		
合 計	H27計	812	241,951	81,954	159,997	20,993	39,139	4,322	12,921	0	56,382	21,196	3,038	53,381	5,008	
	H28計	785	250,141	74,317	175,824	22,126	32,266	3,876	13,108	0	49,250	35,079	1,661	64,721	2,987	
	前年比	(96.7%)	(103.4%)	(90.7%)	(109.9%)	(105.4%)	(82.4%)	(89.7%)	(101.4%)		(87.4%)	(165.5%)	(54.7%)	(121.2%)	(59.6%)	

※ 表示金額は1万円未満を四捨五入したものであり、端数処理のため合計が合わない場合がある。
 ※ 前年比は少数第2位を四捨五入している。
 ※ 政党の標記は50音順による。

注1 平成27年12月21日、「改革結集の会」として政治団体設立の届出
 平成28年11月15日、解散

注2 平成28年3月27日、「民主党」から「民進党」へ名称変更の届出

(2) 支出

- 支出の項目別内訳は、人件費(4億708万円)が最も多く、以下、組織活動費(3億5,868万円)、寄附・交付金(3億3,197万円)、機関紙誌の発行その他の事業費(1億9,572万円)の順となっています。(単位:万円)

		支 出 総 額																		うち、交付金支出
		経 常 経 費					政 治 活 動 費												政治活動費計	
		人件費	光熱水費	備品・消耗品費	事務所費	計	組織活動費	選挙関係費	機関紙誌の発行その他の事業費			調査研究費	寄附・交付金	その他の経費						
							機関紙誌の発行事業費	宣伝事業費	政治資金パーティ開催事業費	その他の事業費	小計									
改革結集の会 注1	H27計	0	0	0	0	0	0	0	0	0	0	0	0	0	0	0	0	0	0	
	H28計	-	-	-	-	-	-	-	-	-	-	-	-	-	-	-	-	-	-	
	前年比																			
公明党	H27計	8,708	0	81	126	950	1,157	1,310	2,355	0	1,979	374	0	2,354	1	1,531	0	7,551	650	
	H28計	6,867	0	82	147	1,211	1,439	1,125	714	0	1,034	740	0	1,773	0	1,815	0	5,427	1,334	
	前年比	(78.9%)		(101.2%)	(116.7%)	(127.5%)	(124.4%)	(85.9%)	(30.3%)		(52.2%)	(197.9%)		(75.3%)	皆減	(118.5%)		(71.9%)	(205.2%)	
社会民主党	H27計	5,827	824	136	343	679	1,982	626	709	192	29	0	906	1,126	116	1,268	0	3,845	1,247	
	H28計	5,075	946	102	310	548	1,906	662	556	220	33	0	510	762	74	1,114	0	3,169	1,097	
	前年比	(87.1%)	(114.8%)	(75.0%)	(90.4%)	(80.7%)	(96.2%)	(105.8%)	(78.4%)	(114.6%)	(113.8%)		(56.3%)	(67.7%)	(63.8%)	(87.9%)		(82.4%)	(88.0%)	
自由民主党	H27計	41,725	10,260	1,273	2,810	3,819	18,162	11,551	2,394	20	2,023	1,392	431	3,866	403	2,367	2,981	23,563	153	
	H28計	45,449	11,674	300	2,630	4,419	19,023	17,236	1,099	75	1,785	2,010	447	4,316	647	2,402	726	26,426	450	
	前年比	(108.9%)	(113.8%)	(23.6%)	(93.6%)	(115.7%)	(104.7%)	(149.2%)	(45.9%)	(375.0%)	(88.2%)	(144.4%)	(103.7%)	(111.6%)	(160.5%)	(101.5%)	(24.4%)	(112.2%)	(294.1%)	
日本共産党	H27計	43,370	13,124	437	749	3,753	18,062	4,838	3,386	0	1,186	0	10	1,196	97	15,011	780	25,308	15,011	
	H28計	38,842	12,629	409	727	3,232	16,997	4,302	1,767	0	540	0	7	548	96	14,421	712	21,846	14,421	
	前年比	(89.6%)	(96.2%)	(93.6%)	(97.1%)	(86.1%)	(94.1%)	(88.9%)	(52.2%)		(45.5%)		(70.0%)	(45.8%)	(99.0%)	(96.1%)	(91.3%)	(86.3%)	(96.1%)	
民進党 注2	H27計	20,481	7,324	164	1,573	2,354	11,415	1,404	2,844	947	1,076	269	634	2,926	26	1,455	410	9,066	1,062	
	H28計	23,485	9,204	204	2,052	3,530	14,989	2,139	291	480	1,670	81	523	2,755	127	2,681	502	8,496	2,680	
	前年比	(114.7%)	(125.7%)	(124.4%)	(130.5%)	(150.0%)	(131.3%)	(152.4%)	(10.2%)	(50.7%)	(155.2%)	(30.1%)	(82.5%)	(94.2%)	(488.5%)	(184.3%)	(122.4%)	(93.7%)	(252.4%)	
政党計	H27計	120,111	31,532	2,092	5,600	11,554	50,779	19,729	11,688	1,160	6,293	2,035	1,980	11,468	643	21,633	4,171	69,332	18,124	
	H28計	119,719	34,453	1,097	5,865	12,940	54,355	25,464	4,427	774	5,062	2,831	1,487	10,155	944	22,434	1,940	65,364	19,982	
	前年比	(99.7%)	(109.3%)	(52.4%)	(104.7%)	(112.0%)	(107.0%)	(129.1%)	(37.9%)	(66.7%)	(80.4%)	(139.1%)	(75.1%)	(88.6%)	(146.8%)	(103.7%)	(46.5%)	(94.3%)	(110.3%)	
その他の政治団体	H27計	48,724	5,070	447	2,592	6,075	14,184	10,249	2,124	1,326	2,664	1,524	5,279	10,793	409	10,069	896	34,539	2,332	
	H28計	47,587	6,255	335	1,943	4,519	13,052	10,404	2,006	753	1,311	2,393	4,960	9,417	675	10,763	1,270	34,534	1,500	
	前年比	(97.7%)	(123.4%)	(74.9%)	(75.0%)	(74.4%)	(92.0%)	(101.5%)	(94.4%)	(56.8%)	(49.2%)	(157.0%)	(94.0%)	(87.3%)	(165.0%)	(106.9%)	(141.7%)	(100.0%)	(64.3%)	
うち、資金管理団体	H27計	13,958	1,894	215	1,221	2,654	5,894	1,717	713	277	1,121	954	1,001	3,353	65	1,705	420	7,974	0	
	H28計	11,857	2,093	144	906	1,744	4,887	1,627	390	118	359	2,071	754	3,302	56	988	607	6,970	0	
	前年比	(84.9%)	(110.5%)	(67.0%)	(74.2%)	(65.7%)	(82.9%)	(94.8%)	(54.7%)	(42.6%)	(32.0%)	(217.1%)	(75.3%)	(98.5%)	(86.2%)	(57.9%)	(144.5%)	(87.4%)		
合計	H27計	168,835	36,603	2,539	8,193	17,629	64,963	29,978	13,811	2,486	8,957	3,559	7,259	22,261	1,052	31,702	5,067	103,872	20,456	
	H28計	167,305	40,708	1,432	7,808	17,459	67,407	35,868	6,433	1,527	6,373	5,225	6,447	19,572	1,619	33,197	3,210	99,898	21,482	
	前年比	(99.1%)	(111.2%)	(56.4%)	(95.3%)	(99.0%)	(103.8%)	(119.6%)	(46.6%)	(61.4%)	(71.2%)	(146.8%)	(88.8%)	(87.9%)	(153.9%)	(104.7%)	(63.4%)	(96.2%)	(105.0%)	

※ 表示金額は1万円未満を四捨五入したものであり、端数処理のため合計が合わない場合がある。

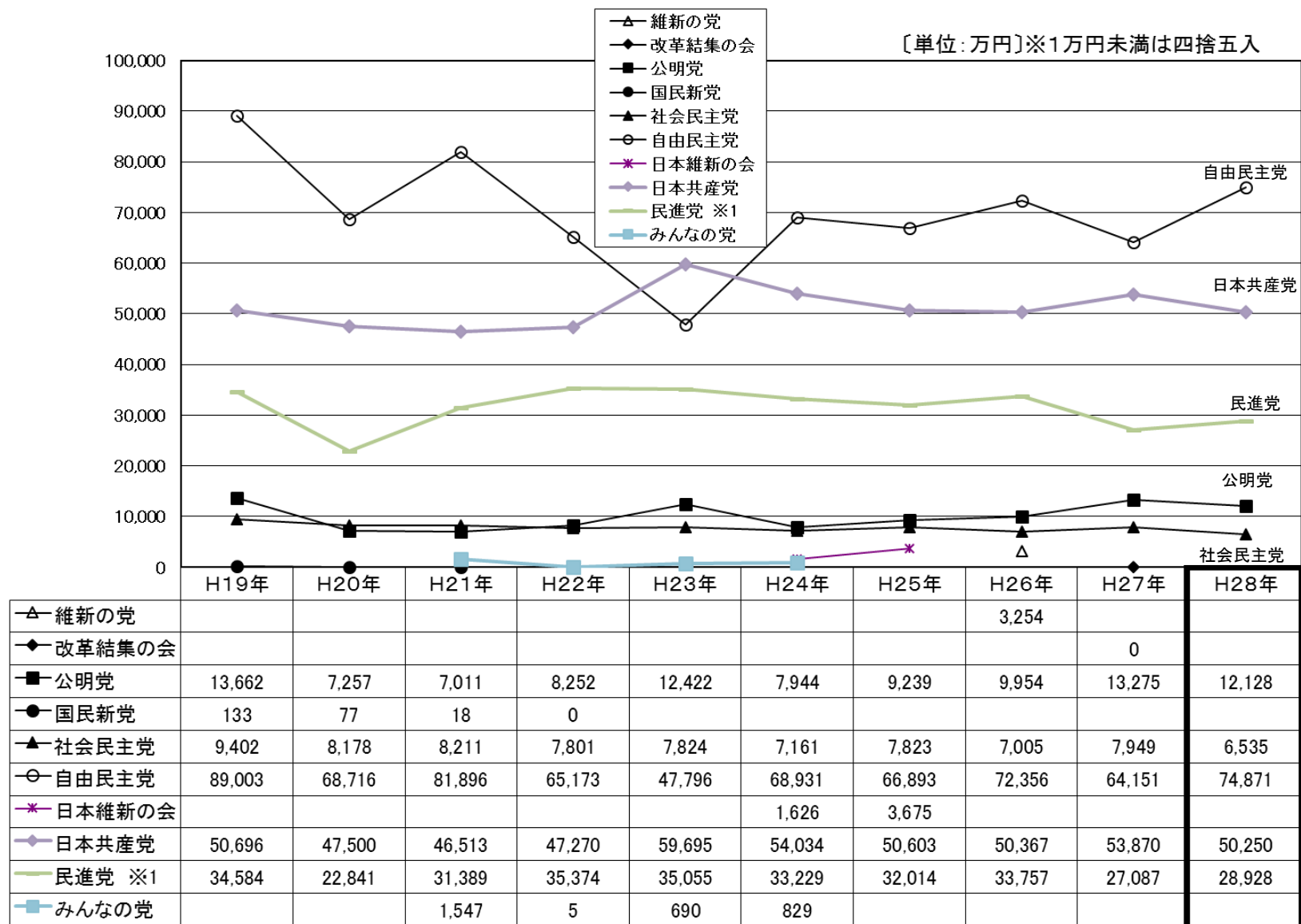
※ 前年比は少数第2位を四捨五入している。

※ 政党の表記は50音順による。

注1 平成27年12月21日、「改革結集の会」として政治団体設立の届出
平成28年11月15日、解散

注2 平成28年3月27日、「民主党」から「民進党」へ名称変更の届出

(3) 政党の収入額の推移（過去10年間）



※1 平成28年3月27日、「民主党」から「民進党」へ名称変更の届出

(4) その他の政治団体の収入

収入総額が、1,000万円を超える団体

(単位：万円) ※1万円未満は四捨五入

No	政治団体の名称	平成28年				平成27年				資金管理団体、 国会議員関係政治団体 代表者又は 公職の候補者氏名 (公職の種類)
		収入総額	順位	単年収入額	順位	収入総額	順位	単年収入額	順位	
1	内堀雅雄政策懇話会	4,791	1	4,241	1	1,032	13	1,032	7	資金：内堀雅雄 (福島県知事)
2	福島県看護連盟 ※1	4,503	2	3,524	2	4,257	—	3,145	—	
3	福島県医師連盟	4,042	3	2,760	4	4,351	1	2,881	1	
4	品川まさと連合後援会	3,579	4	3,122	3	1,969	4	1,495	4	資金：品川万里 (郡山市長)
5	福島県農業者政治連盟	2,969	5	1,420	8	2,976	2	1,594	2	
6	小林かおる連合後援会 ※2	2,908	6	2,298	5	1,760	6	1,518	3	資金：小林香 (福島市長)
7	福島県歯科医師連盟	2,597	7	1,511	7	2,204	3	894	11	
8	清水敏男後援会連合会	1,793	8	1,775	6	1,007	14	979	9	
9	福島県薬剤師連盟	1,678	9	1,084	12	1,818	5	1,420	5	
10	慎友会	1,563	10	1,252	10	998	15	879	12	国1・2：小熊慎司 (衆議院議員)
11	菅家一郎連合後援会 ※1	1,394	11	1,393	9	1,139	—	1,003	—	国2：菅家一郎 (衆議院議員)
12	幸福実現党福島県本部	1,339	12	1,170	11	265	78	200	63	
13	ゆたかな明日を築く会	1,237	13	527	23	1,273	11	504	23	
14	福島県宅建政治連盟	1,234	14	570	21	1,592	9	1,029	8	
15	雄輝会	1,053	15	856	14	695	23	568	20	国2：増子輝彦 (参議院議員)

※1 「福島県看護連盟」と「菅家一郎連合後援会」の平成27年の順位については、平成27年分の収支報告書の提出が平成28年11月25日公表分以降にあったため、記載していない。

※2 「小林かおる連合後援会」は、平成28年2月19日に資金管理団体に指定された。