

甲状腺検査結果の状況

1 先行検査（平成 29 年 3 月 31 日現在）【実施年度：平成 23 年度～25 年度】

一次検査（平成 27 年 4 月 30 日検査終了）

- ・ 対象者数 367,649 人
- ・ 受診者数 300,473 人（受診率 81.7%）
- ・ 結果判定数 300,473 人（判定率 100.0%）
- ・ 判定区分別内訳

A判定 (A 1)	: 154,605 人 (51.5%)
(A 2)	: 143,574 人 (47.8%)
B判定	: 2,293 人 (0.8%)
C判定	: 1 人 (0.0%)

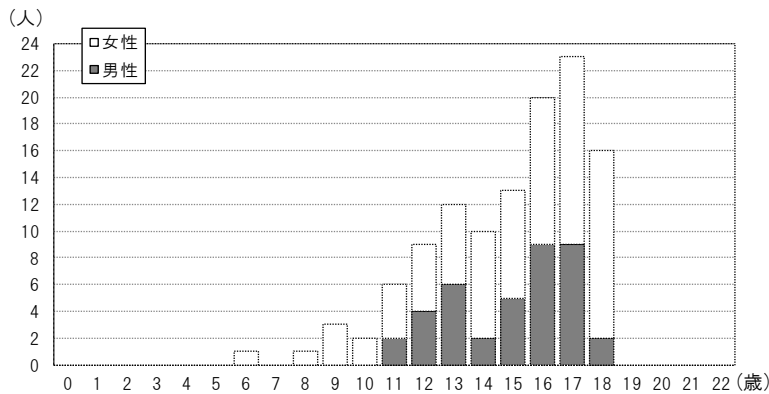
二次検査（平成 29 年 3 月 31 日現在）

- ・ 対象者数 2,293 人
 - ・ 受診者数 2,130 人（受診率 92.9%）
 - ・ 結果判定数 2,090 人（確定率 98.1%）
- うち、穿刺吸引細胞診実施は 547 人

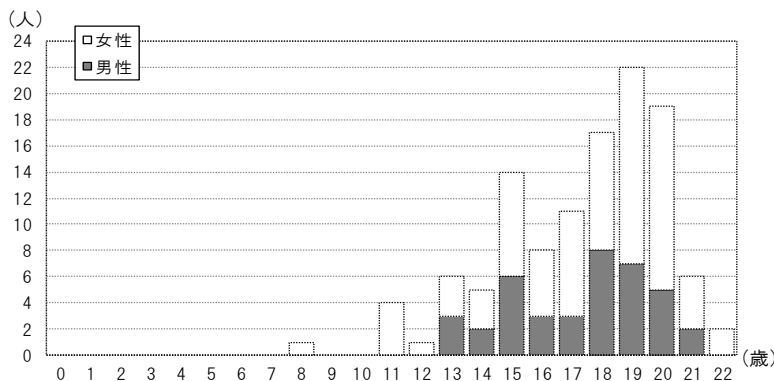
穿刺吸引細胞診等結果概要	
・ 悪性ないし悪性疑い	116 人
・ 男性：女性	39 人：77 人
・ 平均年齢	17.3±2.7 歳（8-22 歳）、震災当時 14.9±2.6 歳（6-18 歳）
・ 平均腫瘍径	13.9±7.8 mm（5.1-45.0 mm）

◇ 細胞診で悪性ないし悪性疑いであった 116 人の年齢、性分布

[平成 23 年 3 月 11 日時点の年齢による分布表]



[二次検査時点の年齢による分布]



2 本格検査（検査2回目）（平成29年6月30日現在）【実施年度：平成26年度～27年度】

一次検査

- 対象者数 381,256人
- 受診者数 270,516人（受診率 71.0%）
- 結果判定数 270,515人（判定率 100.0%）
- 判定区分別内訳

A判定 (A1)	: 108,710人 (40.2%)
(A2)	: 159,578人 (59.0%)
B判定	: 2,227人 (0.8%)
C判定	: 0人 (0.0%)

二次検査

- 対象者数 2,227人
- 受診者数 1,844人（受診率 82.8%）
- 結果確定数 1,788人（確定率 97.0%）

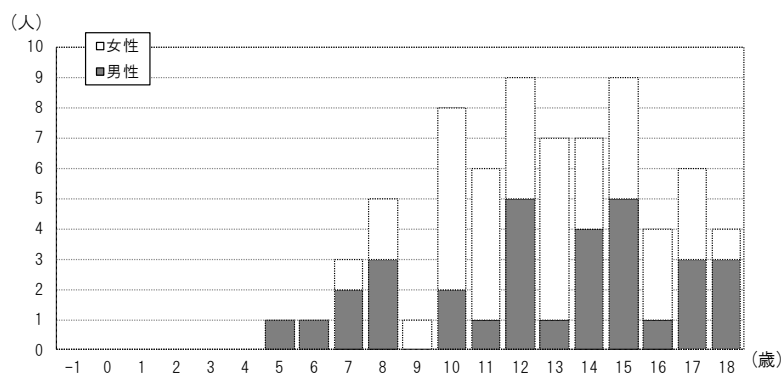
うち、穿刺吸引細胞診実施は205人

穿刺吸引細胞診等結果概要（平成29年6月30日現在）

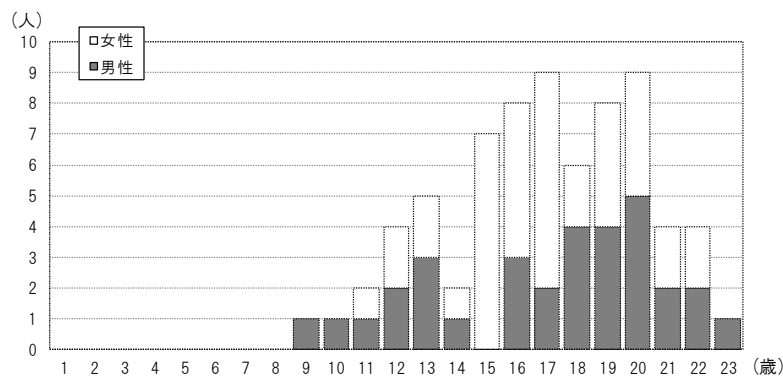
- 悪性ないし悪性疑い 71人
- 男性：女性 32人：39人
- 平均年齢 16.9±3.2歳（9-23歳）、震災当時12.6±3.2歳（5-18歳）
- 平均腫瘍径 11.1±5.6mm（5.3-35.6mm）

◇ 細胞診で悪性ないし悪性疑いであった71人の年齢、性分布

[平成23年3月11日時点の年齢による分布表]



[二次検査時点の年齢による分布]



3 本格検査（検査3回目）（平成29年6月30日現在）【実施年度：平成28年度～29年度】

一次検査

※継続中

- 対象者数 336,631人
(25歳での検査対象者である平成4・5年度生まれを除く)
- 受診者数 138,422人 (受診率 41.1%)
- 結果判定数 123,857人 (判定率 89.5%)
- 判定区分別内訳

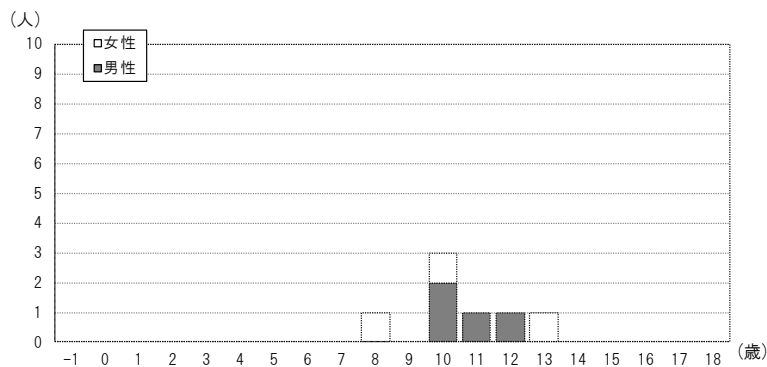
A判定 (A1)	: 43,388人 (35.0%)
(A2)	: 79,715人 (64.4%)
B判定	: <u>754人 (0.6%)</u>
C判定	: <u>0人 (0.0%)</u>

二次検査

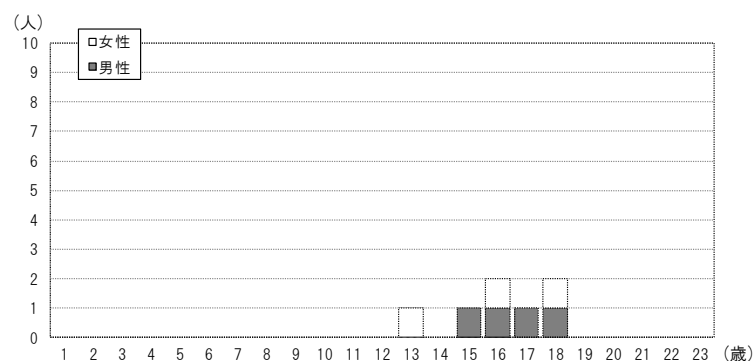
- 対象者数 754人
 - 受診者数 438人 (受診率 58.1%)
 - 結果確定数 367人 (確定率 83.8%)
- うち、穿刺吸引細胞診実施は18人

穿刺吸引細胞診等結果概要 (平成29年6月30日現在)	
・悪性ないし悪性疑い	7人
・男性：女性	4人：3人
・平均年齢	16.1±1.8歳 (13-18歳)、震災当時10.6±1.6歳 (8-13歳)
・平均腫瘍径	12.1±3.1mm (8.7-17.5mm)

◇ 細胞診で悪性ないし悪性疑いであった7人の年齢、性分布
[平成23年3月11日時点の年齢による分布表]



[二次検査時点の年齢による分布]



(参考)

悪性ないし悪性疑いと判定された人数及び手術症例等

先行検査から本格検査（検査3回目）までの状況

悪性ないし悪性疑いの判定数 194人

うち 手術実施 155人

(良性結節1人、乳頭癌152人、低分化癌1人、その他の甲状腺癌1人)

先行検査(H28年度追補版)H29.3.31現在【実施年度：平成23年度～25年度】

- ・平成23年度実施対象市町村 15人(男性5人：女性10人)
(手術実施15人：良性結節1人、乳頭癌14人)
- ・平成24年度実施対象市町村 56人(男性21人：女性35人)
(手術実施52人：乳頭癌52人)
- ・平成25年度実施対象市町村 45人(男性13人：女性32人)
(手術実施35人：乳頭癌34人、低分化癌1人)

計 116人(男性39人：女性77人)

(手術実施102人：良性結節1人、乳頭癌100人、低分化癌1人)

本格検査（検査2回目）H29.6.30現在【実施年度：平成26年度～27年度】

- ・平成26年度実施対象市町村 52人(男性21人：女性31人)
(手術実施38人：乳頭癌37人、その他の甲状腺癌1人)
- ・平成27年度実施対象市町村 19人(男性11人：女性8人)
(手術実施12人：乳頭癌12人)

計 71人(男性32人：女性39人)

(手術実施50人：乳頭癌49人、その他の甲状腺癌1人)

本格検査（検査3回目）H29.6.30現在【実施年度：平成28年度～29年度】※継続中

- ・平成28年度実施対象市町村 7人(男性4人：女性3人)
(手術実施3人：乳頭癌3人)
- ・平成29年度実施対象市町村 0人

計 7人(男性4人：女性3人)

(手術実施3人：乳頭癌3人)