

平成19年11月20日

福島県生活環境部
総務企画グループ
電話(直通) 024-521-7180

石油製品の価格動向調査の結果について

県内の石油製品4品目について、11月12日～16日に価格動向調査を実施しましたが、その結果については以下のとおりです。

1 石油製品の価格動向調査の結果（非定店調査）

（単位：円、消費税込み）

品目名	規格・容量	店舗形態	前月調査の 平均価格	11月調査の 平均価格	対前月比 (%)
ガソリン	レギュラー1ℓ、店頭現金売り	一般店舗	144	150	4.2
		セルフ	141	147	4.3
軽油	個人消費向け1ℓ、店頭現金売り	一般店舗	122	128	4.9
		セルフ	119	126	5.9
灯油	店頭価格、18ℓ	一般店舗	1,418	1,536	8.3
		セルフ	1,377	1,495	8.6
	配達価格、18ℓ	一般店舗	1,556	1,667	7.1
LPガス	一般家庭用、10m ³	一般店舗	6,756	6,793	0.5

◎ 11月はすべての品目で値上がりし、ガソリン、軽油、灯油は昨年5月の緊急調査以来の最高値となった。

ガソリン価格は6円値上がりし150円に、軽油も6円値上がりし128円に、灯油は118円値上がりし1,536円に、LPガスは37円値上がりし6,793円となった。

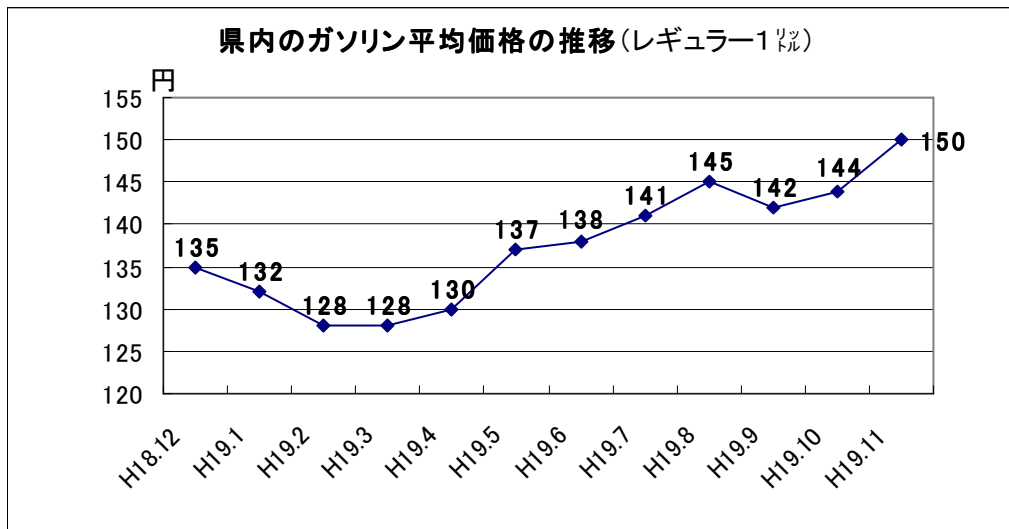
原油価格の高騰が続き、原油調達コストが大幅に上昇し元売各社が卸売価格を引き上げたためと見られる。

今後更なる値上がりが予測されることから、引き続き動向を注視していく必要がある。

2 県内の石油製品価格の推移

(1) ガソリン価格

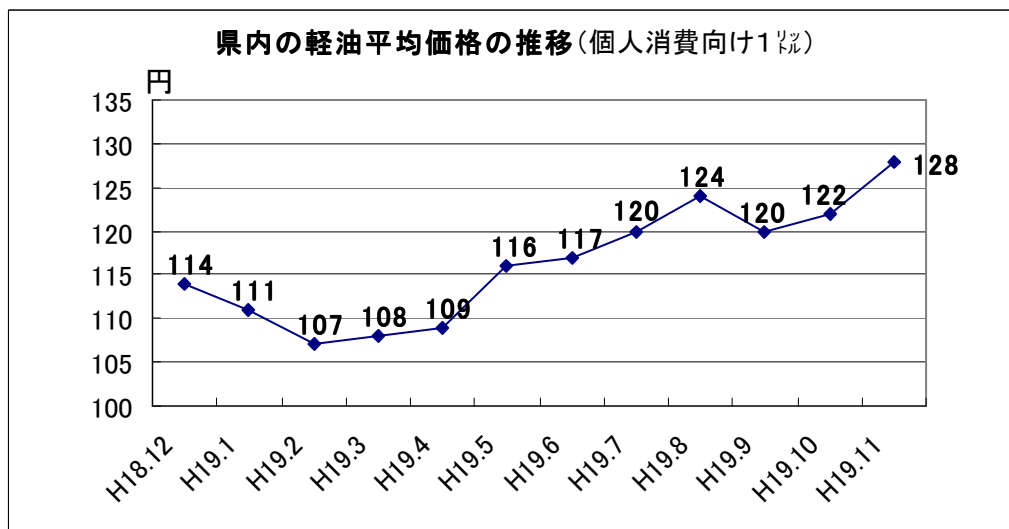
※ 一般店舗価格



◎ 10月調査と比較すると、11月は6円値上がりし150円となり、緊急調査開始以来の最高値となった。

(2) 軽油価格

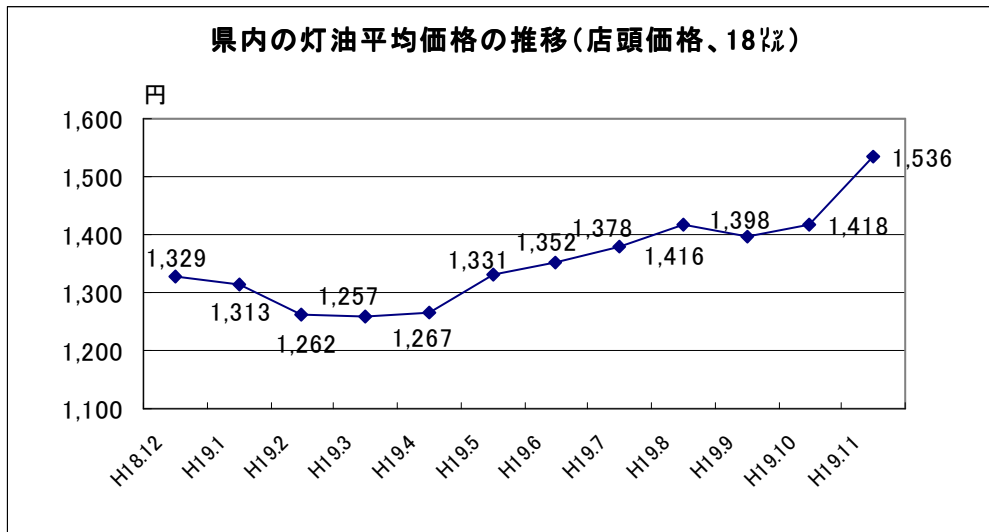
※ 一般店舗価格



◎ 10月調査と比較すると、11月は6円値上がりし128円となり、緊急調査開始以来の最高値となった。

(3) 灯油価格

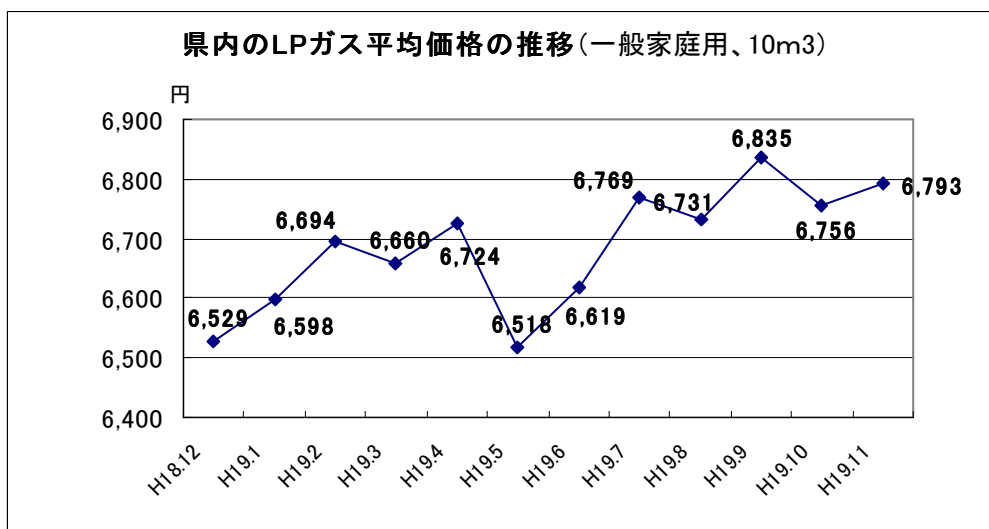
※ 一般店舗価格



◎ 10月調査と比較すると、11月は118円(1ℓ当たり6.6円)値上がりし、1,536円となり、緊急調査開始以来の最高値となった。

(4) LPガス価格

※ 一般店舗価格



◎ 10月調査と比較すると、11月は37円値上がりし、6,793円となった。