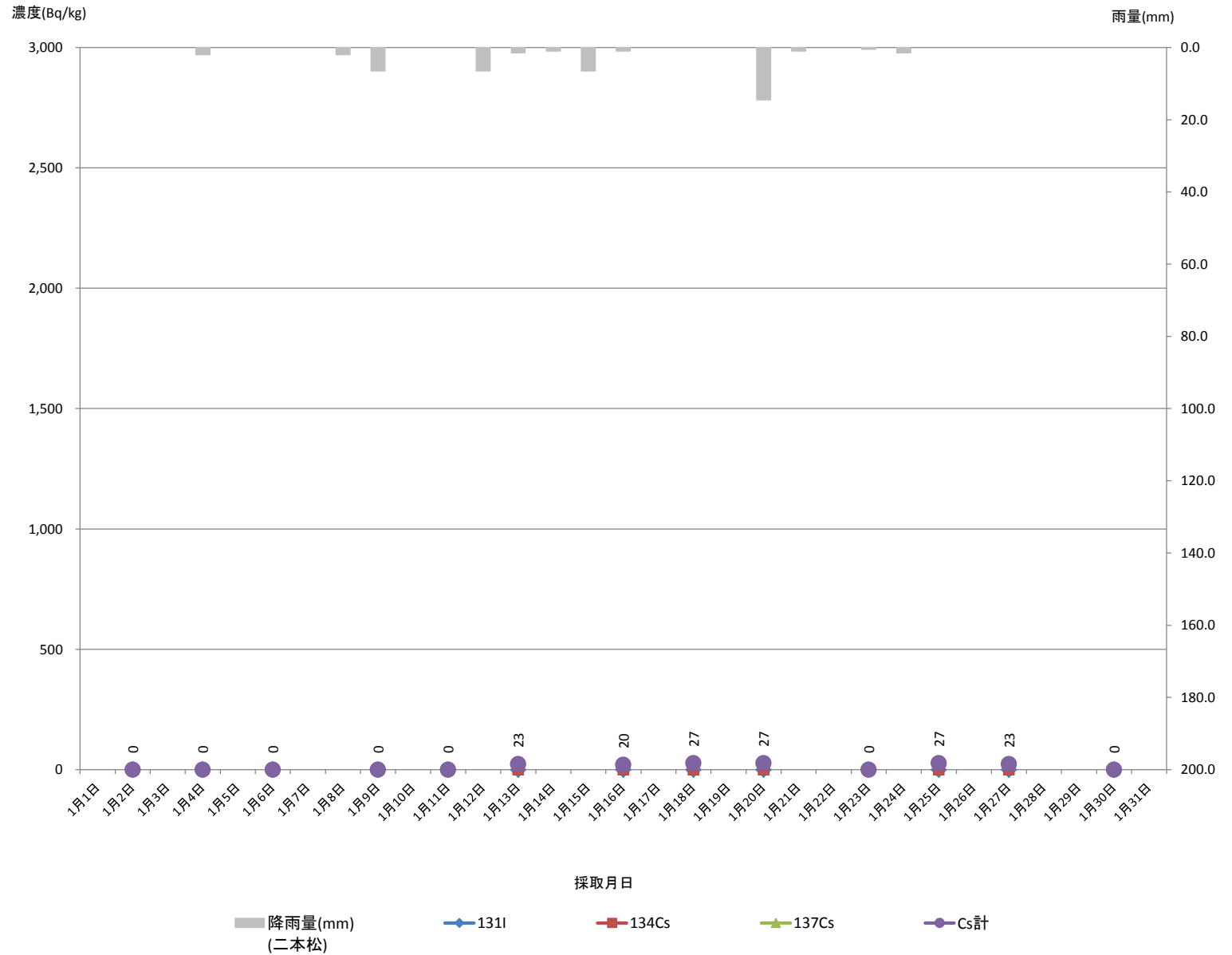


下水道終末処理場放射性物質濃度モニタリング結果（あだたら清流センター）脱水汚泥（H29.1月）

1 脱水汚泥 [二本松市気象データ](#)

採取 月日	核種濃度 (Bq/kg)				降雨量 (mm) (二本松)
	131I	Cs			
		134Cs	137Cs	Cs計	
1月1日					0.0
1月2日	ND	ND	ND	ND	0.0
1月3日					0.0
1月4日	ND	ND	ND	ND	2.0
1月5日					0.0
1月6日	ND	ND	ND	ND	0.0
1月7日					0.0
1月8日					2.0
1月9日	ND	ND	ND	ND	6.5
1月10日					0.0
1月11日	ND	ND	ND	ND	0.0
1月12日					6.5
1月13日	ND	ND	23	23	1.5
1月14日					1.0
1月15日					6.5
1月16日	ND	ND	20	20	1.0
1月17日					0.0
1月18日	ND	ND	27	27	0.0
1月19日					0.0
1月20日	ND	ND	27	27	14.5
1月21日					1.0
1月22日					0.0
1月23日	ND	ND	ND	ND	0.5
1月24日					1.5
1月25日	ND	ND	27	27	0.0
1月26日					0.0
1月27日	ND	ND	23	23	0.0
1月28日					0.0
1月29日					0.0
1月30日	ND	ND	ND	ND	0.0
1月31日					0.0



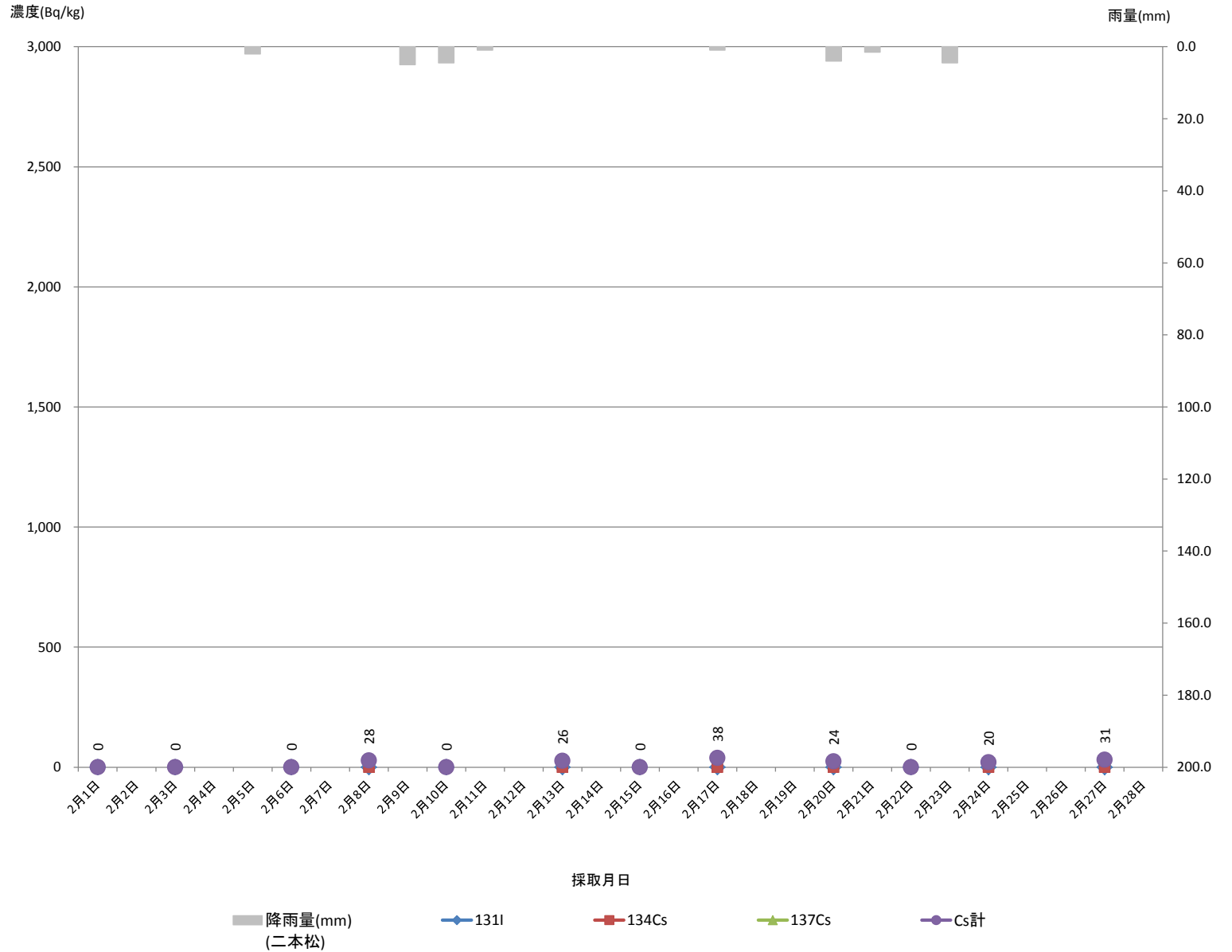
※青字: 下水道公社

ND: 不検出

下水道終末処理場放射性物質濃度モニタリング結果（あだたら清流センター）脱水汚泥（H29.2月）

1 脱水汚泥 [二本松市気象データ](#)

採取 月日	核種濃度 (Bq/kg)				降雨量 (mm) (二本松)
	131I	Cs			
		134Cs	137Cs	Cs計	
2月1日	ND	ND	ND	ND	0.0
2月2日					0.0
2月3日	ND	ND	ND	ND	0.0
2月4日					0.0
2月5日					2.0
2月6日	ND	ND	ND	ND	0.0
2月7日					0.0
2月8日	ND	ND	28	28	0.0
2月9日					5.0
2月10日	ND	ND	ND	ND	4.5
2月11日					1.0
2月12日					0.0
2月13日	ND	ND	26	26	0.0
2月14日					0.0
2月15日	ND	ND	ND	ND	0.0
2月16日					0.0
2月17日	ND	ND	38	38	1.0
2月18日					0.0
2月19日					0.0
2月20日	ND	ND	24	24	4.0
2月21日					1.5
2月22日	ND	ND	ND	ND	0.0
2月23日					4.5
2月24日	ND	ND	20	20	0.0
2月25日					0.0
2月26日					0.0
2月27日	ND	ND	31	31	0.0
2月28日					0.0



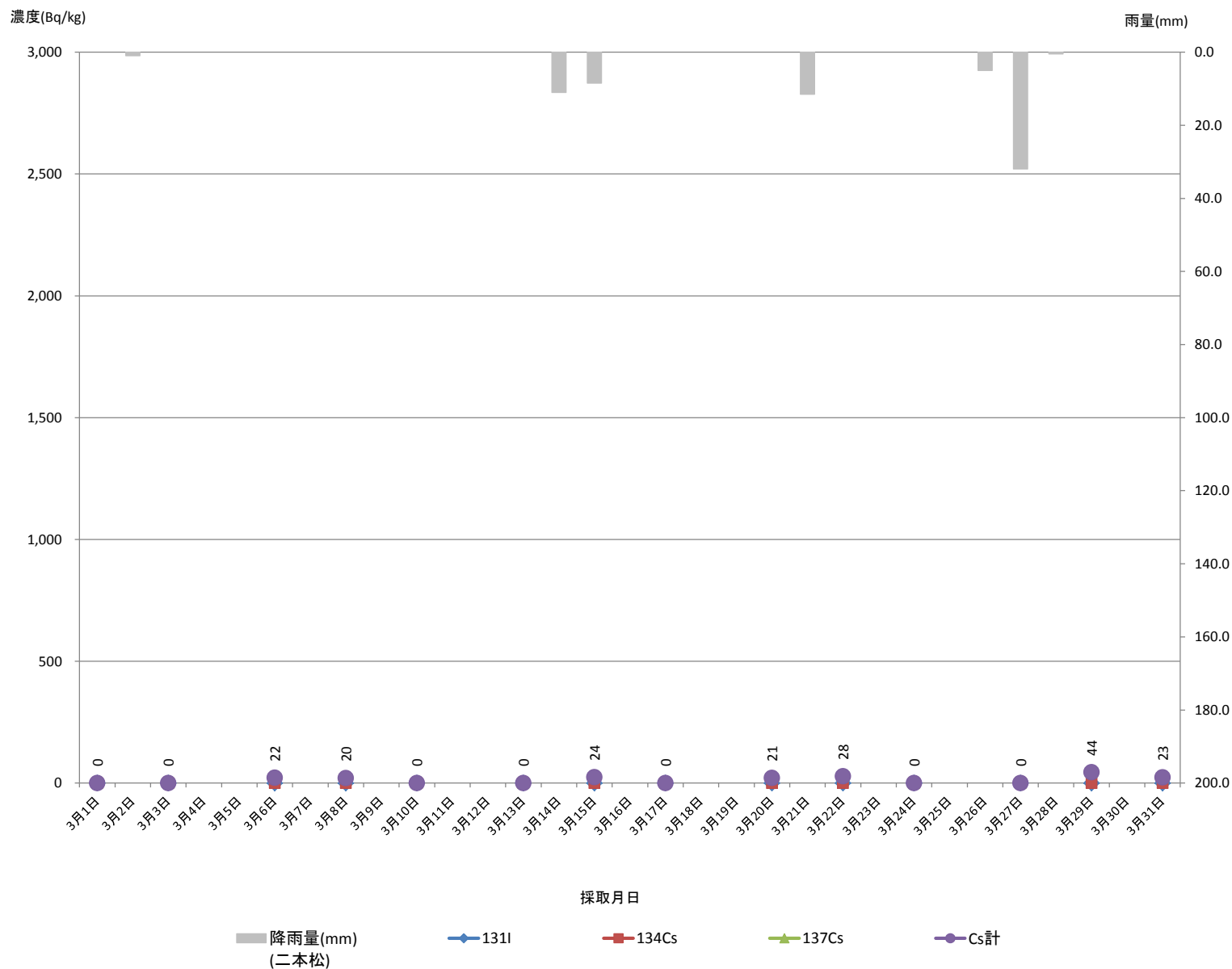
※青字: 下水道公社

ND: 不検出

下水道終末処理場放射性物質濃度モニタリング結果（あだたら清流センター）脱水汚泥（H29.3月）

1 脱水汚泥 [二本松市気象データ](#)

採取 月日	核種濃度 (Bq/kg)				降雨量 (mm) (二本松)
	131I	Cs			
		134Cs	137Cs	Cs計	
3月1日	ND	ND	ND	ND	0.0
3月2日					1.0
3月3日	ND	ND	ND	ND	0.0
3月4日					0.0
3月5日					0.0
3月6日	ND	ND	22	22	0.0
3月7日					0.0
3月8日	ND	ND	20	20	0.0
3月9日					0.0
3月10日	ND	ND	ND	ND	0.0
3月11日					0.0
3月12日					0.0
3月13日	ND	ND	ND	ND	0.0
3月14日					11.0
3月15日	ND	ND	24	24	8.5
3月16日					0.0
3月17日	ND	ND	ND	ND	0.0
3月18日					0.0
3月19日					0.0
3月20日	ND	ND	21	21	0.0
3月21日					11.5
3月22日	ND	ND	28	28	0.0
3月23日					0.0
3月24日	ND	ND	ND	ND	0.0
3月25日					0.0
3月26日					5.0
3月27日	ND	ND	ND	ND	32.0
3月28日					0.5
3月29日	ND	ND	44	44	0.0
3月30日					0.0
3月31日	ND	ND	23	23	0.0



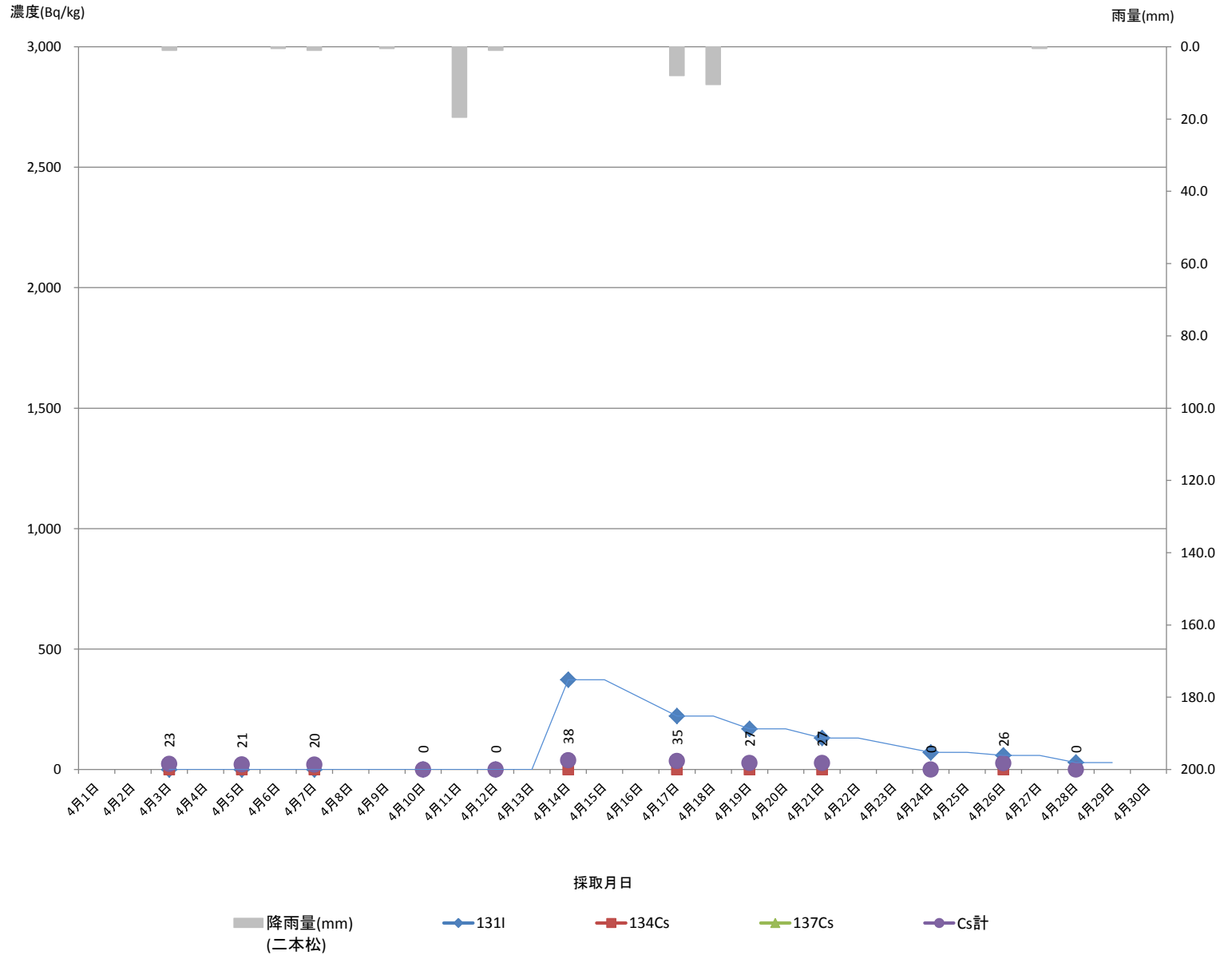
※青字: 下水道公社

ND: 不検出

下水道終末処理場放射性物質濃度モニタリング結果（あだたら清流センター）脱水汚泥（H29.4月）

1 脱水汚泥 [二本松市気象データ](#)

採取 月日	核種濃度 (Bq/kg)				降雨量 (mm) (二本松)
	131I	Cs			
		134Cs	137Cs	Cs計	
4月1日					0.0
4月2日					0.0
4月3日	ND	ND	23	23	1.0
4月4日					0.0
4月5日	ND	ND	21	21	0.0
4月6日					0.5
4月7日	ND	ND	20	20	1.0
4月8日					0.0
4月9日					0.5
4月10日	ND	ND	ND	ND	0.0
4月11日					19.5
4月12日	ND	ND	ND	ND	1.0
4月13日					0.0
4月14日	373	ND	38	38	0.0
4月15日					0.0
4月16日					0.0
4月17日	222	ND	35	35	8.0
4月18日					10.5
4月19日	169	ND	27	27	0.0
4月20日					0.0
4月21日	131	ND	27	27	0.0
4月22日					0.0
4月23日					0.0
4月24日	71	ND	ND	ND	0.0
4月25日					0.0
4月26日	59	ND	26	26	0.0
4月27日					0.5
4月28日	29	ND	ND	ND	0.0
4月29日					0.0
4月30日					0.0



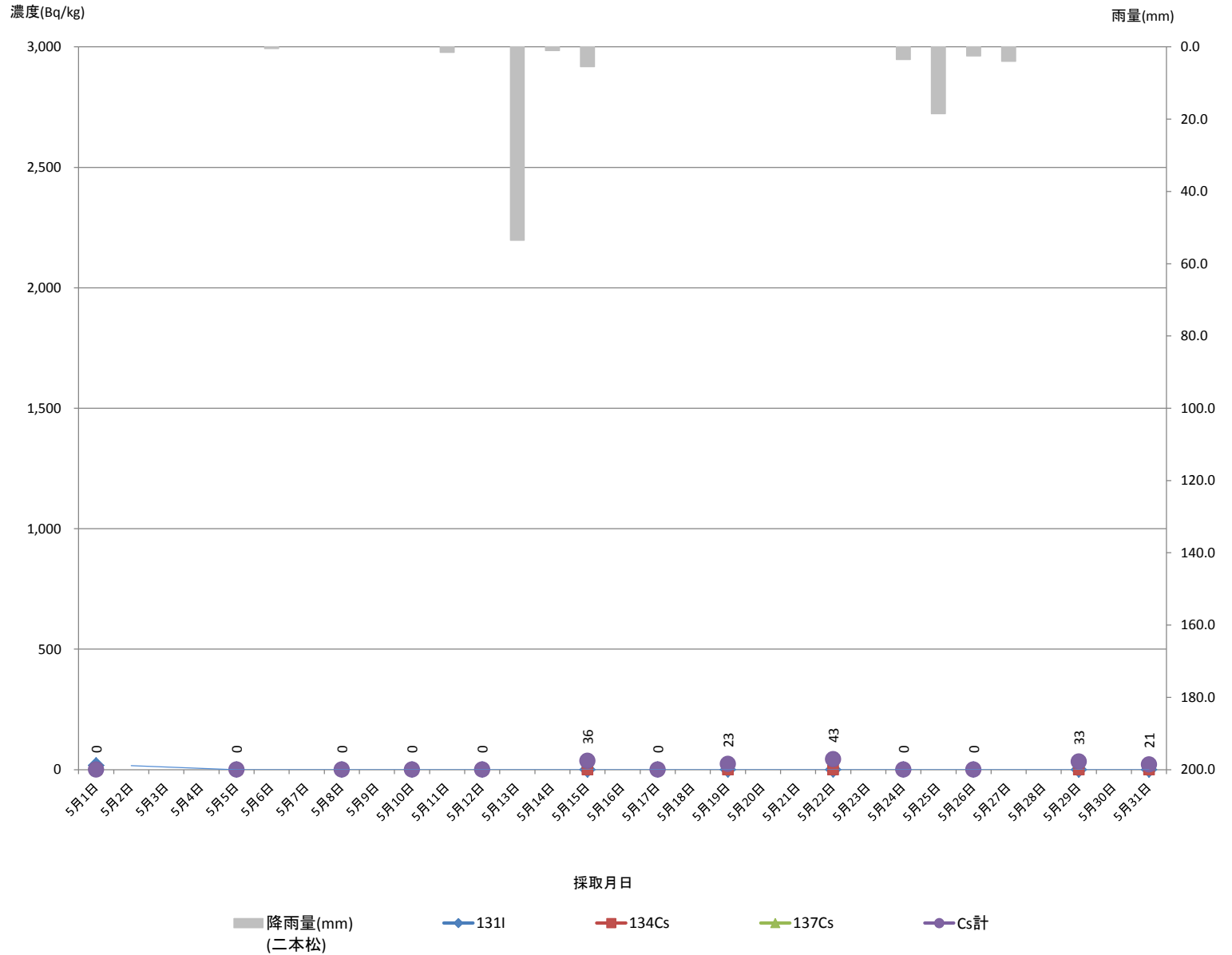
※青字: 下水道公社

ND: 不検出

下水道終末処理場放射性物質濃度モニタリング結果（あだたら清流センター）脱水汚泥（H29.5月）

1 脱水汚泥 [二本松市気象データ](#)

採取 月日	核種濃度 (Bq/kg)				降雨量 (mm) (二本松)
	131I	Cs			
		134Cs	137Cs	Cs計	
5月1日	17	ND	ND	ND	0.0
5月2日					0.0
5月3日					0.0
5月4日					0.0
5月5日	ND	ND	ND	ND	0.0
5月6日					0.5
5月7日					0.0
5月8日	ND	ND	ND	ND	0.0
5月9日					0.0
5月10日	ND	ND	ND	ND	0.0
5月11日					1.5
5月12日	ND	ND	ND	ND	0.0
5月13日					53.5
5月14日					1.0
5月15日	ND	ND	36	36	5.5
5月16日					0.0
5月17日	ND	ND	ND	ND	0.0
5月18日					0.0
5月19日	ND	ND	23	23	0.0
5月20日					0.0
5月21日					0.0
5月22日	ND	ND	43	43	0.0
5月23日					0.0
5月24日	ND	ND	ND	ND	3.5
5月25日					18.5
5月26日	ND	ND	ND	ND	2.5
5月27日					4.0
5月28日					0.0
5月29日	ND	ND	33	33	0.0
5月30日					0.0
5月31日	ND	ND	21	21	0.0



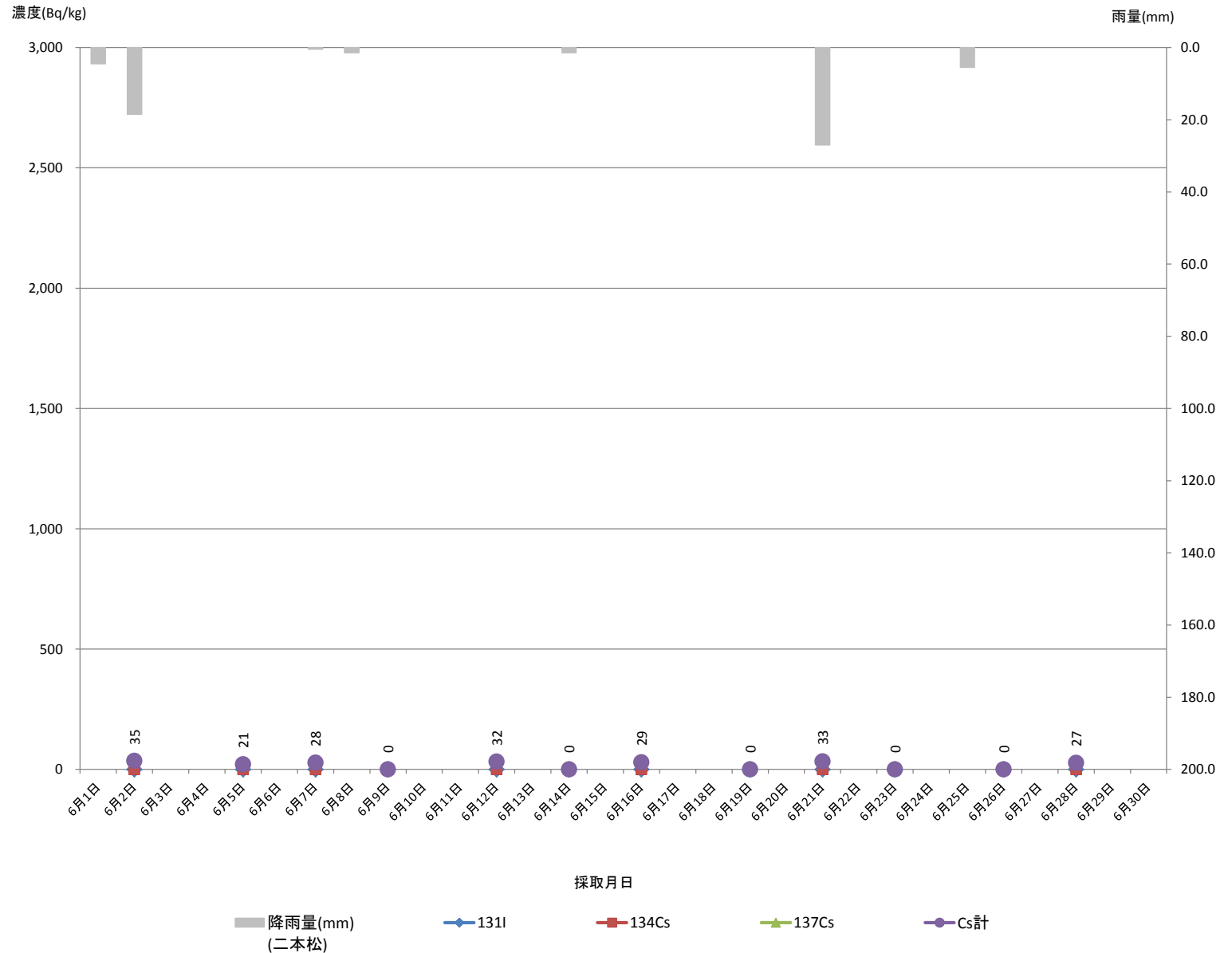
※青字: 下水道公社

ND: 不検出

下水道終末処理場放射性物質濃度モニタリング結果（あだたら清流センター）脱水汚泥（H29.6月）

1 脱水汚泥 [二本松市気象データ](#)

採取 月日	核種濃度 (Bq/kg)				降雨量 (mm) (二本松)
	131I	Cs			
		134Cs	137Cs	Cs計	
6月1日					4.5
6月2日	ND	ND	35	35	18.5
6月3日					0.0
6月4日					0.0
6月5日	ND	ND	21	21	0.0
6月6日					0.0
6月7日	ND	ND	28	28	0.5
6月8日					1.5
6月9日	ND	ND	ND	ND	0.0
6月10日					0.0
6月11日					0.0
6月12日	ND	ND	32	32	0.0
6月13日					0.0
6月14日	ND	ND	ND	ND	1.5
6月15日					0.0
6月16日	ND	ND	29	29	0.0
6月17日					0.0
6月18日					0.0
6月19日	ND	ND	ND	ND	0.0
6月20日					0.0
6月21日	ND	ND	33	33	27.0
6月22日					0.0
6月23日	ND	ND	ND	ND	0.0
6月24日					0.0
6月25日					5.5
6月26日	ND	ND	ND	ND	0.0
6月27日					0.0
6月28日	ND	ND	27	27	0.0
6月29日					0.0
6月30日					0.0



※青字: 下水道公社

ND: 不検出

