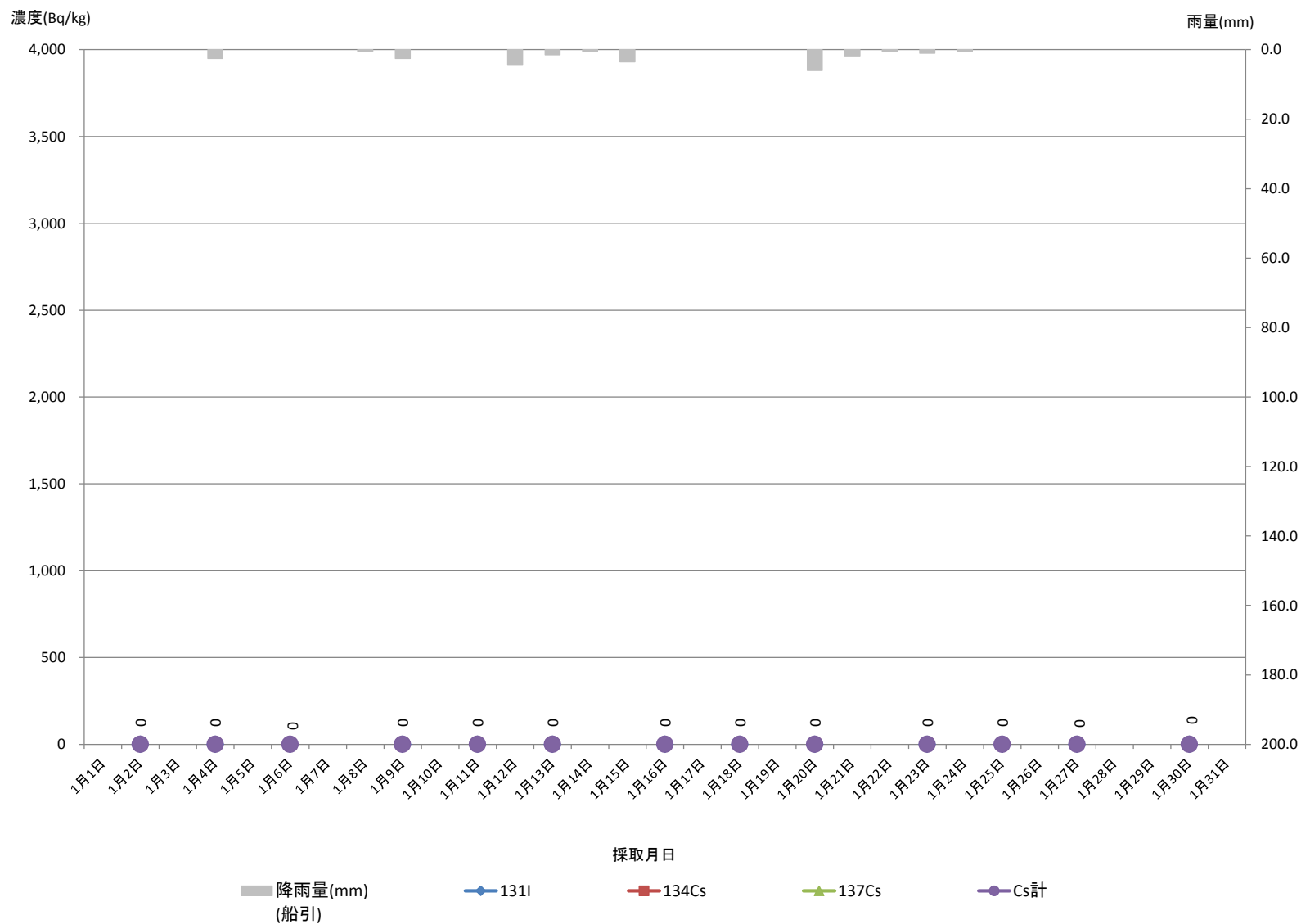


下水道終末処理場放射性物質濃度モニタリング結果（大滝根水環境センター）脱水汚泥（H29.1月）

1 脱水汚泥 [船引町](#)

採取月日	核種濃度 (Bq/kg)				降雨量 (mm) (船引)
	131I	Cs			
		134Cs	137Cs	Cs計	
1月1日					0.0
1月2日	ND	ND	ND	ND	0.0
1月3日					0.0
1月4日	ND	ND	ND	ND	2.5
1月5日					0.0
1月6日	ND	ND	ND	ND	0.0
1月7日					0.0
1月8日					0.5
1月9日	ND	ND	ND	ND	2.5
1月10日					0.0
1月11日	ND	ND	ND	ND	0.0
1月12日					4.5
1月13日	ND	ND	ND	ND	1.5
1月14日					0.5
1月15日					3.5
1月16日	ND	ND	ND	ND	0.0
1月17日					0.0
1月18日	ND	ND	ND	ND	0.0
1月19日					0.0
1月20日	ND	ND	ND	ND	6.0
1月21日					2.0
1月22日					0.5
1月23日	ND	ND	ND	ND	1.0
1月24日					0.5
1月25日	ND	ND	ND	ND	0.0
1月26日					0.0
1月27日	ND	ND	ND	ND	0.0
1月28日					0.0
1月29日					0.0
1月30日	ND	ND	ND	ND	0.0
1月31日					0.0



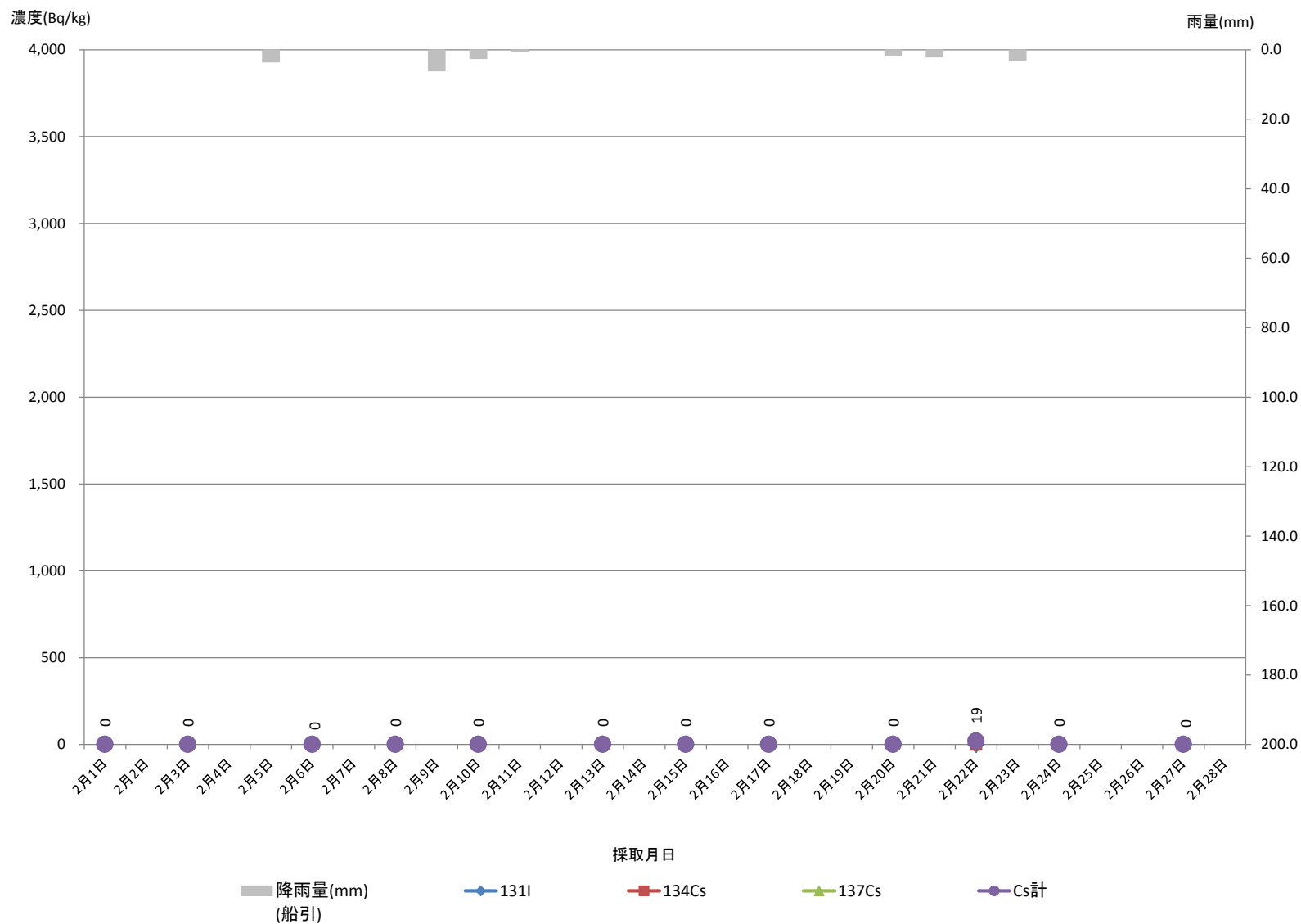
※青字: 下水道公社

ND: 不検出

下水道終末処理場放射性物質濃度モニタリング結果（大滝根水環境センター）脱水汚泥（H29.2月）

1 脱水汚泥 [船引町](#)

採取月日	核種濃度(Bq/kg)				降雨量 (mm) (船引)
	131I	Cs			
		134Cs	137Cs	Cs計	
2月1日	ND	ND	ND	ND	0.0
2月2日					0.0
2月3日	ND	ND	ND	ND	0.0
2月4日					0.0
2月5日					3.5
2月6日	ND	ND	ND	ND	0.0
2月7日					0.0
2月8日	ND	ND	ND	ND	0.0
2月9日					6.0
2月10日	ND	ND	ND	ND	2.5
2月11日					0.5
2月12日					0.0
2月13日	ND	ND	ND	ND	0.0
2月14日					0.0
2月15日	ND	ND	ND	ND	0.0
2月16日					0.0
2月17日	ND	ND	ND	ND	0.0
2月18日					0.0
2月19日					0.0
2月20日	ND	ND	ND	ND	1.5
2月21日					2.0
2月22日	ND	ND	19	19	0.0
2月23日					3.0
2月24日	ND	ND	ND	ND	0.0
2月25日					0.0
2月26日					0.0
2月27日	ND	ND	ND	ND	0.0
2月28日					0.0



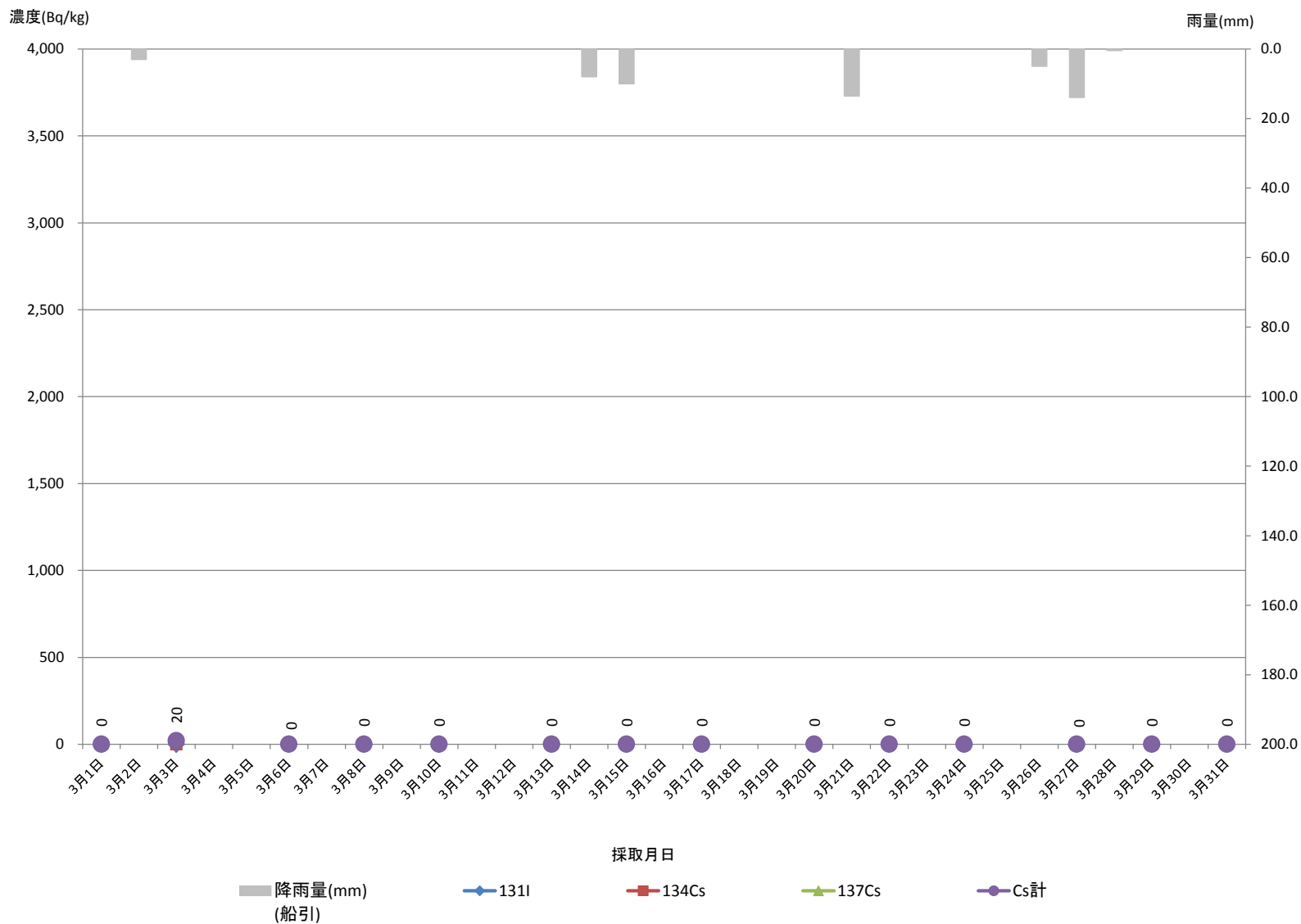
※青字：下水道公社

ND: 不検出

下水道終末処理場放射性物質濃度モニタリング結果（大滝根水環境センター）脱水汚泥（H29. 3月）

1 脱水汚泥 [船引町](#)

採取月日	核種濃度 (Bq/kg)				降雨量 (mm) (船引)
	131I	Cs			
		134Cs	137Cs	Cs計	
3月1日	ND	ND	ND	ND	0.0
3月2日					3.0
3月3日	ND	ND	20	20	0.0
3月4日					0.0
3月5日					0.0
3月6日	ND	ND	ND	ND	0.0
3月7日					0.0
3月8日	ND	ND	ND	ND	0.0
3月9日					0.0
3月10日	ND	ND	ND	ND	0.0
3月11日					0.0
3月12日					0.0
3月13日	ND	ND	ND	ND	0.0
3月14日					8.0
3月15日	ND	ND	ND	ND	10.0
3月16日					0.0
3月17日	ND	ND	ND	ND	0.0
3月18日					0.0
3月19日					0.0
3月20日	ND	ND	ND	ND	0.0
3月21日					13.5
3月22日	ND	ND	ND	ND	0.0
3月23日					0.0
3月24日	ND	ND	ND	ND	0.0
3月25日					0.0
3月26日					5.0
3月27日	ND	ND	ND	ND	14.0
3月28日					0.5
3月29日	ND	ND	ND	ND	0.0
3月30日					0.0
3月31日	ND	ND	ND	ND	0.0



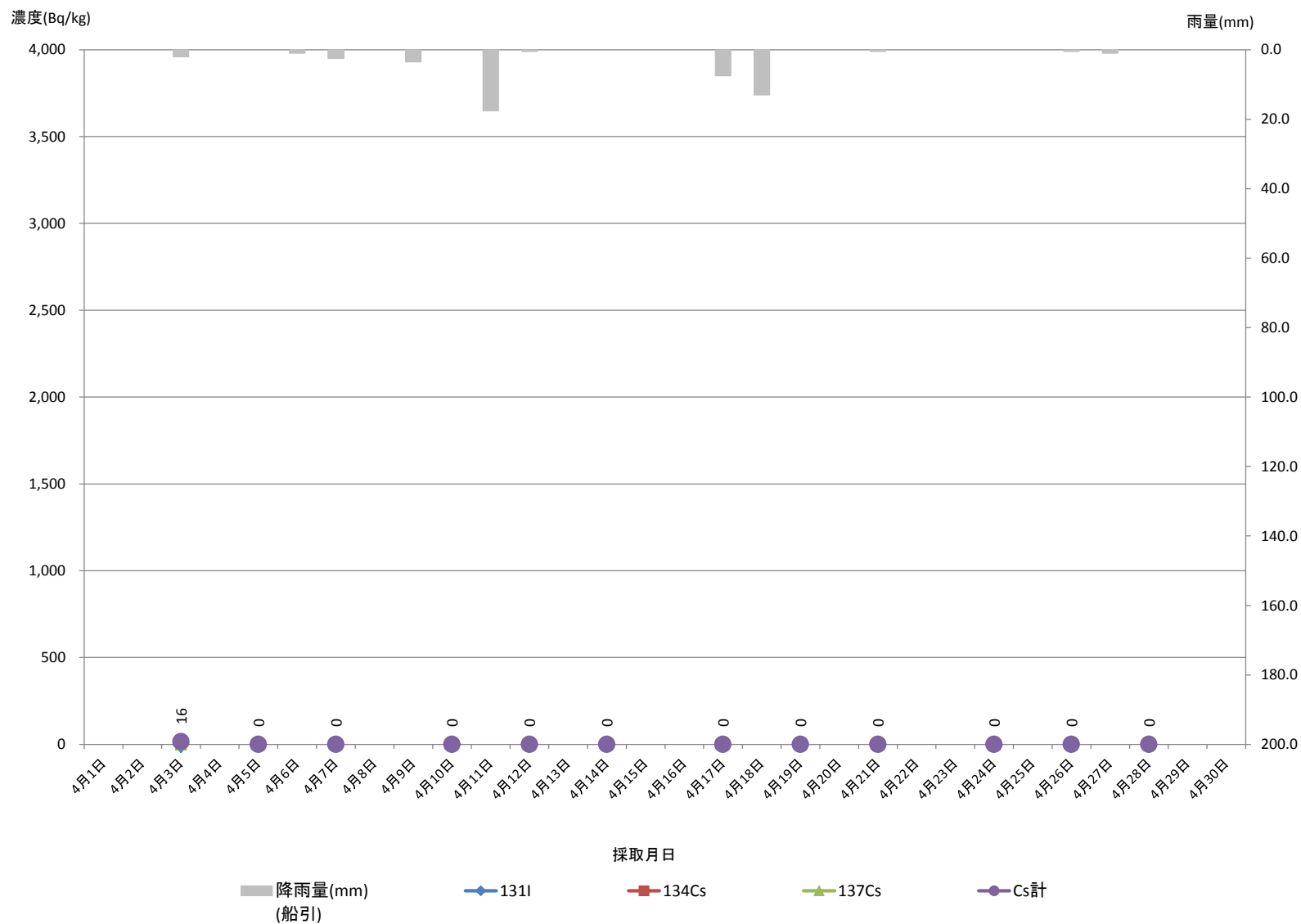
※青字: 下水道公社

ND: 不検出

下水道終末処理場放射性物質濃度モニタリング結果（大滝根水環境センター）脱水汚泥（H29.4月）

1 脱水汚泥 [船引町](#)

採取月日	核種濃度(Bq/kg)				降雨量 (mm) (船引)
	131I	Cs			
		134Cs	137Cs	Cs計	
4月1日					0.0
4月2日					0.0
4月3日	ND	16	ND	16	2.0
4月4日					0.0
4月5日	ND	ND	ND	ND	0.0
4月6日					1.0
4月7日	ND	ND	ND	ND	2.5
4月8日					0.0
4月9日					3.5
4月10日	ND	ND	ND	ND	0.0
4月11日					17.5
4月12日	ND	ND	ND	ND	0.5
4月13日					0.0
4月14日	ND	ND	ND	ND	0.0
4月15日					0.0
4月16日					0.0
4月17日	ND	ND	ND	ND	7.5
4月18日					13.0
4月19日	ND	ND	ND	ND	0.0
4月20日					0.0
4月21日	ND	ND	ND	ND	0.5
4月22日					0.0
4月23日					0.0
4月24日	ND	ND	ND	ND	0.0
4月25日					0.0
4月26日	ND	ND	ND	ND	0.5
4月27日					1.0
4月28日	ND	ND	ND	ND	0.0
4月29日					0.0
4月30日					0.0



※青字: 下水道公社

ND: 不検出

下水道終末処理場放射性物質濃度モニタリング結果（大滝根水環境センター）脱水汚泥（H29.5月）

1 脱水汚泥

採取 月日	核種濃度 (Bq/kg)				降雨量 (mm) (船引)
	131I	Cs		Cs計	
		134Cs	137Cs		
5月1日	ND	ND	ND	ND	1.0
5月2日					0.0
5月3日	ND	ND	ND	ND	0.0
5月4日					0.0
5月5日	ND	ND	ND	ND	0.0
5月6日					4.0
5月7日					0.0
5月8日	ND	ND	ND	ND	0.0
5月9日					0.0
5月10日	ND	ND	ND	ND	0.0
5月11日					1.0
5月12日	ND	ND	ND	ND	0.0
5月13日					31.0
5月14日					1.0
5月15日	ND	ND	ND	ND	1.0
5月16日					0.0
5月17日	ND	ND	ND	ND	0.0
5月18日					0.0
5月19日	ND	ND	ND	ND	0.0
5月20日					0.0
5月21日					0.0
5月22日	ND	ND	ND	ND	0.0
5月23日					0.0
5月24日	ND	ND	ND	ND	0.0
5月25日					11.5
5月26日	ND	ND	ND	ND	0.0
5月27日					5.0
5月28日					0.0
5月29日	ND	ND	ND	ND	0.0
5月30日					0.0
5月31日	ND	ND	ND	ND	0.0

ND:

