

経済の国際化

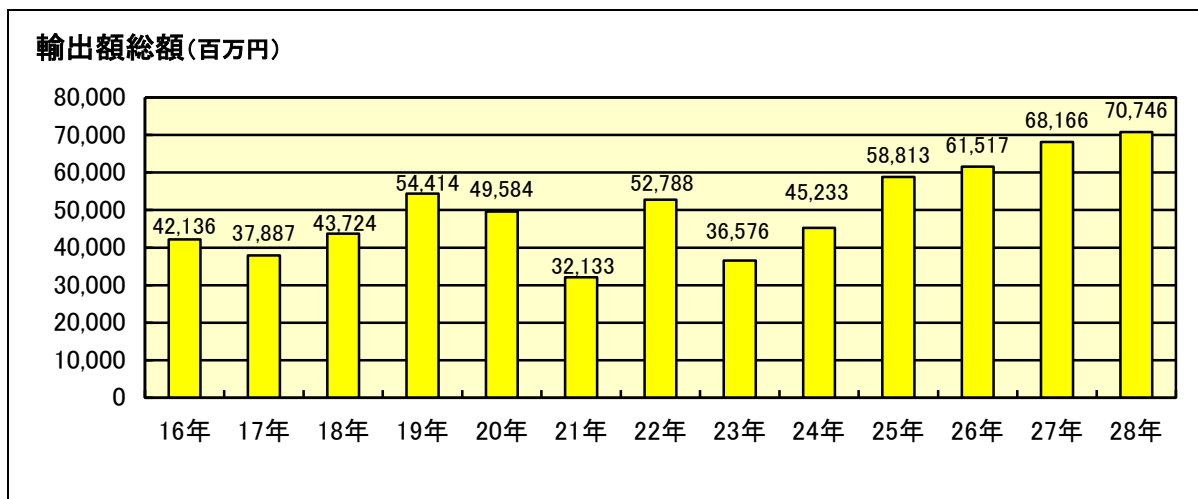
福島県の貿易（平成28年）

(1) 輸出入

平成28年の輸出入額は3,753億円（前年比19.6%減）となり、2年連続の減少となった。

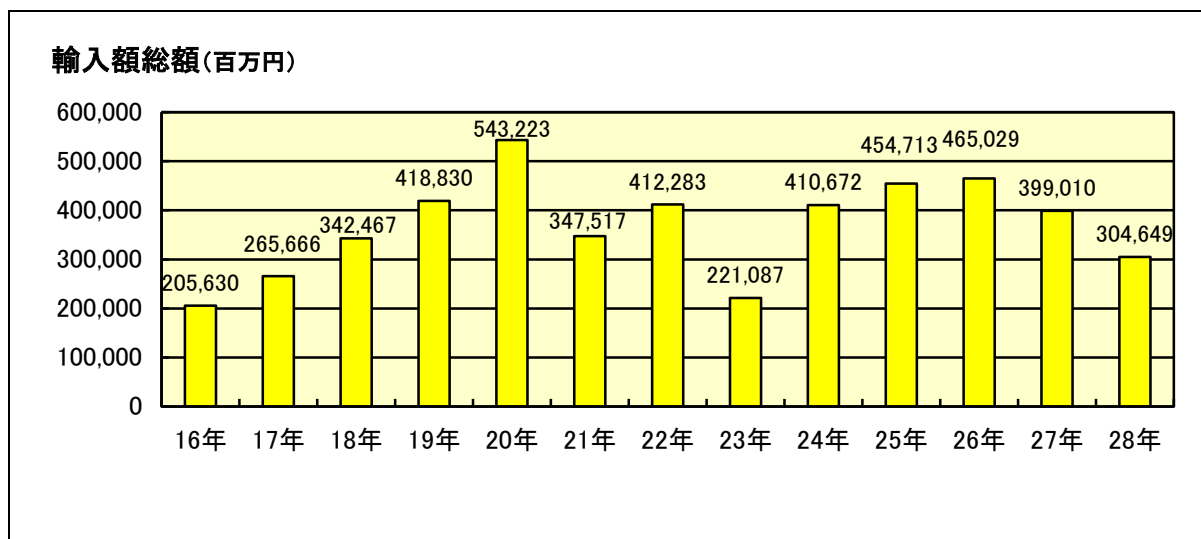
(2) 輸出

輸出は707億円（前年比3.8%増）となり、5年連続の増加となった。品目別にみると、原動機、ゴムタイヤ及びチューブ、船舶類等が増加の主な要因であった。国・地域別にみると、アメリカ合衆国（358億円）、中華人民共和国（104億円）、英国（79億円）の順だった。



(3) 輸入

輸入は3,046億円（前年比23.6%減）となり、2年連続の減少となった。品目別にみると、石炭、非鉄金属鉱、石油製品等が減少の主な要因であった。輸入額を国別にみると、オーストラリア（968億円）、インドネシア（521億円）、カナダ（275億円）、の順だった。



小名浜税関支署「平成28年福島県の貿易概況（確定値）」より

平成 28 年港別輸出品目及び輸出相手国（上位 5 品目、国・地域）

【小名浜港】

(単位：千円、%)

| 品目 | 金額 | 構成比 | 対前年伸率 |
|-------------|------------|-------|-------|
| 総額 | 28,361,250 | 100.0 | △9.0 |
| ゴムタイヤ及びチューブ | 3,381,790 | 11.9 | 2.4 倍 |
| 医薬品 | 3,324,030 | 11.7 | △33.2 |
| プラスチック | 2,750,257 | 9.7 | △7.2 |
| 重電機器 | 1,819,833 | 6.4 | △30.4 |
| 鉄鋼のくず | 1,684,566 | 5.9 | △4.3 |

(単位：千円、%)

| 国・地域名 | 金額 | 構成比 | 対前年伸率 |
|---------|------------|-------|-------|
| 総額 | 28,361,250 | 100.0 | △9.0 |
| 中華人民共和国 | 10,493,239 | 37.0 | 26.2 |
| アメリカ合衆国 | 3,265,976 | 11.5 | 70.6 |
| ベトナム | 1,961,715 | 6.9 | △8.5 |
| 大韓民国 | 1,842,947 | 6.5 | △6.7 |
| オランダ | 1,739,855 | 6.1 | △70.4 |

【相馬港】

(単位：千円、%)

| 品目 | 金額 | 構成比 | 対前年伸率 |
|-----------------|------------|-------|-------|
| 総額 | 42,385,030 | 100.0 | 14.5 |
| 原動機 | 39,077,351 | 92.2 | 12.3 |
| くぎ・ねじ・ボルト及びナット類 | 1,357,713 | 3.2 | 48.6 |
| 自動車 | 934,555 | 2.2 | 27.2 |
| 船舶類 | 465,948 | 1.1 | 全増 |
| 鉄鋼 | 204,640 | 0.5 | 74.0 |

(単位：千円、%)

| 国名 | 金額 | 構成比 | 対前年伸率 |
|---------|------------|-------|--------|
| 総額 | 42,385,030 | 100.0 | 14.5 |
| アメリカ合衆国 | 32,603,859 | 76.9 | 4.7 |
| 英国 | 6,490,260 | 15.3 | 38.6 |
| スペイン | 1,633,365 | 3.9 | 61.5 倍 |
| フィリピン | 966,709 | 2.3 | 20.3 |
| パナマ | 465,948 | 1.1 | 全増 |

【福島空港】

(単位：千円、%)

| 品目 | 金額 | 構成比 | 対前年伸率 |
|----|----|-----|-------|
| 総額 | 0 | — | — |

(単位：千円、%)

| 国名 | 金額 | 構成比 | 対前年伸率 |
|----|----|-----|-------|
| 総額 | 0 | — | — |

平成 28 年港別輸入品目及び輸入相手国（上位 5 品目、国）

【小名浜港】

(単位：千円、%)

| 品目 | 金額 | 構成比 | 対前年伸率 |
|----------|-------------|-------|-------|
| 総額 | 227,805,793 | 100.0 | △22.2 |
| 非鉄金属鉱 | 121,203,151 | 53.2 | △25.9 |
| 石炭 | 50,841,990 | 22.3 | △21.1 |
| 有機化合物 | 10,203,246 | 4.5 | △7.7 |
| 半導体等電子部品 | 6,225,319 | 2.7 | 81.9 |
| 無機化合物 | 5,044,024 | 2.2 | △41.2 |

(単位：千円、%)

| 国名 | 金額 | 構成比 | 対前年伸率 |
|---------|-------------|-------|-------|
| 総額 | 227,805,793 | 100.0 | △22.2 |
| オーストラリア | 48,410,600 | 21.3 | △30.1 |
| インドネシア | 37,529,486 | 16.5 | △1.6 |
| カナダ | 25,195,424 | 11.1 | △21.1 |
| チリ | 21,478,707 | 9.4 | △56.5 |
| ペルー | 17,323,882 | 7.6 | 42.7 |

【相馬港】

(単位：千円、%)

| 品目 | 金額 | 構成比 | 対前年伸率 |
|---------------|------------|-------|-------|
| 総額 | 76,842,935 | 100.0 | △27.7 |
| 石炭 | 73,531,888 | 95.7 | △29.1 |
| 荷役機械 | 887,888 | 1.2 | 全増 |
| 原動機 | 470,479 | 0.6 | 全増 |
| 鉄鋼製構造物及び同建設機材 | 410,021 | 0.5 | 全増 |
| 鉄鋼 | 226,634 | 0.3 | △45.9 |

(単位：千円、%)

| 国名 | 金額 | 構成比 | 対前年伸率 |
|---------|------------|-------|-------|
| 総額 | 76,842,935 | 100.0 | △27.7 |
| オーストラリア | 48,417,164 | 63.0 | △36.3 |
| インドネシア | 14,656,876 | 19.1 | △39.0 |
| ロシア | 6,131,142 | 8.0 | 72.1 |
| カナダ | 2,361,947 | 3.1 | 80.1 |
| 中華人民共和国 | 1,853,503 | 2.4 | 98.8 |

【福島空港】

(単位：千円、%)

| 品目 | 金額 | 構成比 | 対前年伸率 |
|----|----|-----|-------|
| 総額 | 0 | — | — |

(単位：千円、%)

| 国名 | 金額 | 構成比 | 対前年伸率 |
|----|----|-----|-------|
| 総額 | 0 | — | — |

小名浜税関支署「平成 28 年福島県の貿易概況（確定値）」より

県産品の海外輸出

東日本大震災に伴う東京電力(株)福島第一原子力発電所事故により、現在でも多くの国や地域で県産品に対する輸入停止等の規制を設けている。

こうした中、平成 24 年度にはタイへ震災後初となる県産品(桃・リンゴ・日本酒)の輸出が実現し、平成 25 年度は新たにマレーシアへも販路を拡大。平成 26 年度には本県を代表する品種である桃「あかつき」がインドネシア及びシンガポールへ、平成 27 年度にはマレーシア向けに米の輸出が始まった。

平成 28 年度には、タイ向けに CA コンテナによる海上輸送が実現するなど、タイ、マレーシア、インドネシアの 3 カ国における桃の輸出量シェアが日本一となった。

平成 29 年度には、桃のさらなる輸出拡大に加え、ベトナムへの梨の初輸出や、マレーシアにおいて現地輸入会社と米の年間輸出目標を 100 t とする合意を得られたこともあり、県産農産物の輸出量は震災前(平成 22 年度)を超え、過去最大となった。

また、依然として輸入規制の続く東アジア地域についても、メディア等の産地招へいや現地セミナー等の開催、関係機関への輸入規制解除についての働き掛けを通して販路回復に取り組んでいる。

さらに、全国新酒鑑評会金賞受賞数 5 年連続日本一の県産酒を海外に PR するため、香港、ロンドン等において、各種イベントや商談会等の機会を通じて魅力を発信した。

なお、福島牛については、平成 24 年 10 月にアメリカ合衆国への輸出を再開し、平成 29 年度も引き続き輸出を行った。

(県産品振興戦略課、農産物流通課、畜産課)

福島県上海事務所

経済発展の著しい中国との経済、観光、学術交流など多様な交流の推進に向けて、平成 16 年 7 月 23 日、中国上海市に福島県上海事務所(ホームページアドレス <http://fukushima-cn.jp/>)が設置された。

主な活動内容は以下のとおり。

(1) 本県関連企業の中国への進出・事業展開支援

中国への進出を検討又は中国で事業を展開している本県関連企業に対して、現地の経済・産業に関する情報提供や、現地企業とのアポイント取り付け、通訳・借上車の手配、専門家の紹介等の支援を行っている。

(2) 中国人観光客の誘客

中国人観光客の本県への誘客を促進するため、中国国内での観光 PR やツアー造成支援などの活動を行っている。

(3) 県産品の販路開拓・拡大支援

県産品を取り扱う事業者の中国での販路開拓・拡大を支援している。

(4) 福島空港への上海路線の就航活動

福島空港への上海路線の就航実現に向けた活動を展開している。

(5) 中国企業の本県への直接投資促進活動

本県への投資や本県関連企業との取引を希望する中国企業に情報提供を行うなどの活動を行っている。

(6) 中国での情報発信

中国での風評払拭に向けた本県の正しい情報、観光・物産等に関する情報を発信している。

(7) 産学官連携をテーマとした大学間の交流支援

産学官連携をテーマとした本県と中国との大学間の交流を支援している。

(8) 小名浜港の利用促進

福島(小名浜)ー上海定期貨物コンテナ航路の利用促進を図っている。

(9) 湖北省との交流

中国湖北省と締結した人材と技術の交流及び経済交流に関する同意書により、湖北省との交流を図っている。

(10) 本県関係者のネットワークづくり(北京・上海福島県人会の運営)

北京福島県人会、上海福島県人会の事務局として本県関係者のネットワークづくりを行っている。

(商工総務課)

空港の国際化

福島空港の国際定期路線については、平成11年に上海・ソウルの2路線が就航。上海路線週2便、ソウル路線週3便で運航されていたが、東日本大震災に伴う東京電力(株)福島第一原子力発電所事故の影響により、両便とも運休している。また、国際チャーター便については、震災直後の平成23年度は14便に減少したものの、平成28年度は39便が運行された。

県では、国と連携して国際定期路線の早期再開に向け、中国・韓国政府や航空会社に対して、働きかけを行うとともに、国際チャーター便の誘致等にも引き続き取り組んでいる。

表1 福島空港の国際定期路線（平成30年1月現在）

上海・ソウル路線とも運休中。

(参考) 平成22年度

| 行先 | 出発便 | 到着便 | 航空会社 |
|-----|---------|-----|--------|
| 上海 | 日・木運航 | | 中国東方航空 |
| ソウル | 月・木・土運航 | | アジアナ航空 |

表2 福島空港の利用者の推移

(単位：人)

| 年度 | 国内 | | 国内計 | 国際 | | 国際計 | 総計 |
|-----|------------|--------|------------|---------|---------|---------|------------|
| | 定期 | チャーター | | 定期 | チャーター | | |
| H4 | 7,245 | | 7,245 | | 3,035 | 3,035 | 10,280 |
| H5 | 285,338 | | 285,338 | | 13,014 | 13,014 | 298,352 |
| H6 | 445,470 | | 445,470 | | 11,161 | 11,161 | 456,631 |
| H7 | 579,350 | 269 | 579,619 | | 12,039 | 12,039 | 591,658 |
| H8 | 643,725 | | 643,725 | | 8,390 | 8,390 | 652,115 |
| H9 | 677,299 | | 677,299 | | 8,736 | 8,736 | 686,035 |
| H10 | 689,168 | | 689,168 | | 8,521 | 8,521 | 697,689 |
| H11 | 706,465 | 253 | 706,718 | 47,774 | 3,133 | 50,907 | 757,625 |
| H12 | 605,776 | 5,978 | 611,754 | 75,505 | 12,856 | 88,361 | 700,115 |
| H13 | 570,354 | 2,766 | 573,120 | 78,349 | 9,283 | 87,632 | 660,752 |
| H14 | 513,307 | 3,269 | 516,576 | 65,716 | 4,603 | 70,319 | 586,895 |
| H15 | 517,579 | 1,714 | 519,293 | 40,507 | 1,612 | 42,119 | 561,412 |
| H16 | 500,790 | 1,242 | 502,032 | 58,127 | 4,960 | 63,087 | 565,119 |
| H17 | 471,634 | 1,366 | 473,000 | 65,589 | 7,276 | 72,865 | 545,865 |
| H18 | 439,422 | 261 | 439,683 | 77,809 | 12,138 | 89,947 | 529,630 |
| H19 | 416,785 | 502 | 417,287 | 70,958 | 28,058 | 99,016 | 516,303 |
| H20 | 352,827 | 612 | 353,439 | 59,868 | 14,462 | 74,330 | 427,769 |
| H21 | 209,608 | 17,234 | 226,842 | 49,578 | 6,594 | 56,172 | 283,014 |
| H22 | 222,977 | 1,148 | 224,125 | 51,003 | 11,247 | 62,250 | 286,375 |
| H23 | 206,169 | 1,802 | 207,971 | | 1,724 | 1,724 | 209,695 |
| H24 | 225,645 | 2,237 | 227,882 | | 5,810 | 5,810 | 233,692 |
| H25 | 239,155 | 567 | 239,722 | | 4,046 | 4,046 | 243,768 |
| H26 | 245,884 | 2,217 | 248,101 | | 6,098 | 6,098 | 254,199 |
| H27 | 243,686 | 352 | 244,038 | | 3,668 | 3,668 | 247,706 |
| H28 | 239,171 | 1,935 | 241,106 | | 4,894 | 4,894 | 246,000 |
| 計 | 10,254,829 | 45,724 | 10,300,553 | 740,783 | 207,358 | 948,141 | 11,248,694 |

図1 福島空港の利用者の推移

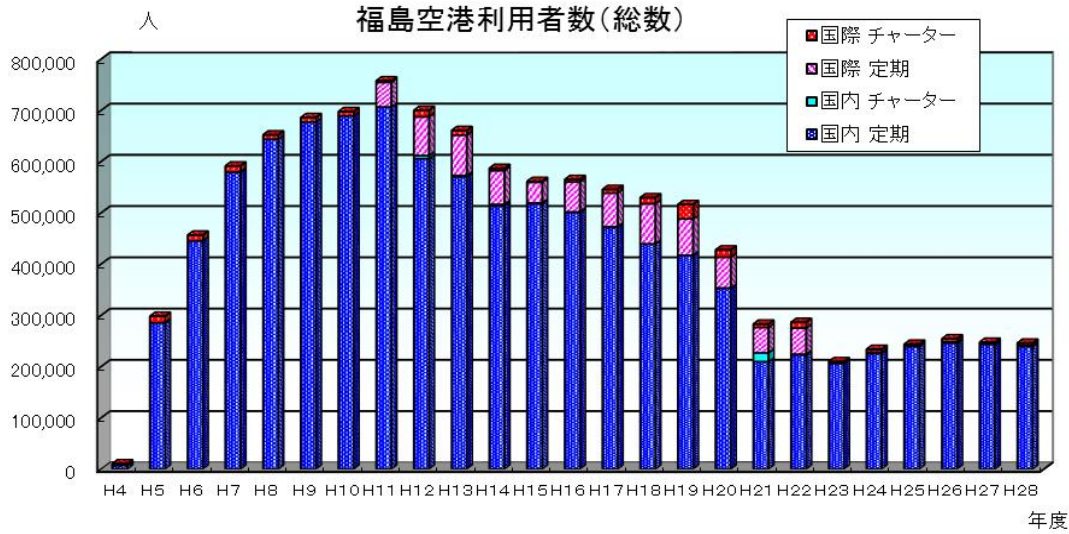


表3 国際線チャーター便数の推移

(単位：便数)

| 国名 年度 | 韓国 | 中国 | シンガポール | 香港 | オーストラリア | ニュージーランド | ハンガリー | グアム | モンゴル | マカオ | バリ島 | 台湾 | ハワイ | イタリア | カナダ | カンボジア | ベトナム | その他 | 計 |
|----------|-----|-----|--------|-----|---------|----------|-------|-----|------|-----|-----|-----|-----|------|-----|-------|------|-----|-------|
| | H5 | 53 | 10 | 19 | 4 | 4 | 2 | 2 | 0 | 0 | 0 | 0 | 0 | 0 | 0 | 0 | 0 | 0 | |
| H6 | 58 | 8 | 0 | 10 | 0 | 2 | 0 | 4 | 0 | 0 | 0 | 0 | 0 | 0 | 0 | 0 | 0 | 0 | 82 |
| H7 | 56 | 4 | 4 | 2 | 4 | 4 | 4 | 0 | 2 | 0 | 0 | 0 | 0 | 0 | 0 | 0 | 0 | 0 | 80 |
| H8 | 30 | 18 | 0 | 0 | 1 | 2 | 0 | 2 | 0 | 2 | 2 | 0 | 0 | 0 | 0 | 0 | 0 | 0 | 57 |
| H9 | 12 | 34 | 0 | 0 | 2 | 8 | 0 | 4 | 0 | 2 | 0 | 0 | 0 | 0 | 0 | 0 | 0 | 0 | 62 |
| H10 | 10 | 42 | 0 | 0 | 0 | 8 | 0 | 0 | 0 | 0 | 0 | 2 | 0 | 0 | 0 | 0 | 0 | 0 | 62 |
| H11 | 7 | 2 | 0 | 0 | 0 | 0 | 0 | 2 | 0 | 0 | 0 | 0 | 8 | 0 | 0 | 0 | 0 | 0 | 19 |
| H12 | 0 | 23 | 0 | 0 | 0 | 4 | 0 | 0 | 0 | 0 | 0 | 16 | 14 | 4 | 0 | 0 | 0 | 0 | 61 |
| H13 | 4 | 16 | 0 | 0 | 10 | 6 | 0 | 0 | 0 | 0 | 0 | 8 | 4 | 4 | 2 | 0 | 0 | 0 | 54 |
| H14 | 2 | 14 | 0 | 0 | 0 | 2 | 0 | 0 | 0 | 0 | 0 | 4 | 2 | 2 | 0 | 0 | 2 | 1 | 29 |
| H15 | 0 | 2 | 0 | 0 | 0 | 0 | 0 | 0 | 0 | 0 | 0 | 0 | 0 | 4 | 0 | 2 | 0 | 6 | 14 |
| H16 | 4 | 18 | 0 | 0 | 0 | 0 | 0 | 0 | 0 | 0 | 0 | 6 | 0 | 3 | 0 | 0 | 0 | 3 | 34 |
| H17 | 4 | 11 | 0 | 0 | 0 | 0 | 0 | 2 | 0 | 0 | 0 | 17 | 0 | 0 | 0 | 4 | 0 | 4 | 42 |
| H18 | 0 | 14 | 0 | 0 | 0 | 0 | 0 | 0 | 0 | 4 | 0 | 48 | 0 | 0 | 0 | 10 | 0 | 0 | 76 |
| H19 | 2 | 18 | 0 | 115 | 0 | 0 | 2 | 0 | 0 | 0 | 0 | 60 | 2 | 0 | 0 | 8 | 0 | 0 | 207 |
| H20 | 0 | 4 | 0 | 55 | 0 | 0 | 0 | 0 | 0 | 0 | 0 | 40 | 0 | 0 | 0 | 0 | 0 | 0 | 99 |
| H21 | 0 | 0 | 0 | 0 | 0 | 0 | 0 | 0 | 0 | 0 | 0 | 44 | 0 | 0 | 0 | 0 | 0 | 2 | 46 |
| H22 | 46 | 8 | 0 | 0 | 0 | 0 | 0 | 0 | 0 | 0 | 0 | 37 | 0 | 0 | 0 | 0 | 2 | 2 | 95 |
| H23 | 0 | 0 | 0 | 0 | 0 | 0 | 0 | 0 | 0 | 0 | 0 | 10 | 0 | 0 | 0 | 2 | 0 | 2 | 14 |
| H24 | 16 | 4 | 0 | 0 | 0 | 0 | 0 | 0 | 0 | 0 | 0 | 22 | 0 | 0 | 0 | 0 | 0 | 0 | 42 |
| H25 | 16 | 0 | 0 | 0 | 0 | 0 | 0 | 0 | 0 | 0 | 0 | 8 | 2 | 0 | 0 | 3 | 4 | 0 | 33 |
| H26 | 0 | 0 | 2 | 0 | 0 | 0 | 0 | 0 | 2 | 0 | 4 | 24 | 2 | 0 | 0 | 4 | 8 | 2 | 48 |
| H27 | 0 | 0 | 0 | 0 | 0 | 0 | 0 | 0 | 0 | 0 | 0 | 10 | 0 | 0 | 0 | 0 | 19 | 0 | 29 |
| H28 | 2 | 0 | 0 | 0 | 0 | 0 | 0 | 0 | 0 | 0 | 0 | 22 | 0 | 0 | 0 | 0 | 13 | 2 | 39 |
| 計 | 322 | 250 | 25 | 186 | 21 | 38 | 8 | 14 | 4 | 8 | 6 | 378 | 34 | 17 | 2 | 33 | 48 | 24 | 1,418 |

(空港交流課統計)

港湾の国際化

小名浜港では国際物流拠点港を目指し、平成10年9月の外貿コンテナ定期航路に続き、平成12年9月に国際フィーダー航路が開設されており、京浜港、釜山港でコンテナを積替えることにより、世界各国との貿易が可能となっている。

また、相馬港では平成21年4月より国際フィーダー航路が就航し、京浜港でコンテナを積替えることにより世界各国との貿易が可能で、国内の他港との間のコンテナ輸送が可能となっているが、平成26年4月から不定期航路となった。

現在、小名浜港、相馬港に就航している航路は表1 小名浜港・相馬港のコンテナ航路のとおりである。

表1 小名浜港・相馬港のコンテナ航路

(平成30年2月現在)

| | 航路 | 船会社 | 港寄港日 | 寄港地 |
|------|-----------|-------------------------------|------|---|
| 小名浜港 | 韓国・中国航路 | 南星海運(株) | 毎週月曜 | 釜山～清水～常陸那珂～小名浜～仙台～釧路～酒田～釜山～蔚山～光陽～寧波～上海～釜山 |
| | 韓国・中国航路 | 興亜海運(株) 高麗海運(株) ※共同運航方式 | 毎週水曜 | 釜山～釜山新港～清水～仙台～小名浜～釜山～蔚山～寧波～上海 |
| | 国際フィーダー航路 | 井本商運(株) | 毎週火曜 | 小名浜～京浜～小名浜 |
| 相馬港 | 国際フィーダー航路 | 井本商運(株) | 不定期 | 苫小牧／八戸／釜石／仙台塩釜／小名浜／京浜に寄港するコンテナ船において対応 |

表2 小名浜港のコンテナ貨物取扱量の推移

(単位：TEU)

| | 国際フィーダー | 外貿コンテナ | 合計 | 対前年比 |
|-------|---------|--------|--------|------|
| 平成10年 | 0 | 1,218 | 1,218 | - |
| 平成11年 | 0 | 9,838 | 9,838 | 8.08 |
| 平成12年 | 1,258 | 11,032 | 12,290 | 1.25 |
| 平成13年 | 3,397 | 7,385 | 10,782 | 0.88 |
| 平成14年 | 3,141 | 10,063 | 13,204 | 1.22 |
| 平成15年 | 2,646 | 11,645 | 14,291 | 1.08 |
| 平成16年 | 3,063 | 13,964 | 17,027 | 1.19 |
| 平成17年 | 3,200 | 12,473 | 15,673 | 0.92 |
| 平成18年 | 3,438 | 11,473 | 14,911 | 0.95 |
| 平成19年 | 5,757 | 13,252 | 19,009 | 1.27 |
| 平成20年 | 6,211 | 11,021 | 17,232 | 0.91 |
| 平成21年 | 3,804 | 9,876 | 13,680 | 0.79 |
| 平成22年 | 3,086 | 11,881 | 14,967 | 1.09 |
| 平成23年 | 2,394 | 2,475 | 4,869 | 0.33 |
| 平成24年 | 4,011 | 3,915 | 7,926 | 1.63 |
| 平成25年 | 4,260 | 9,126 | 13,386 | 1.69 |
| 平成26年 | 3,588 | 10,057 | 13,645 | 1.02 |
| 平成27年 | 2,858 | 11,058 | 13,916 | 1.02 |
| 平成28年 | 3,213 | 20,829 | 24,042 | 1.73 |

(港湾課調べ)

表3 相馬港のコンテナ貨物取扱量

(単位：TEU)

| | 国際フィーダー |
|-------|---------|
| 平成22年 | 297 |
| 平成23年 | ※10 |
| 平成24年 | 68 |
| 平成25年 | 8 |
| 平成26年 | 0 |
| 平成27年 | 0 |
| 平成28年 | 0 |

(港湾課調べ)

* 平成23年は東日本大震災の影響により、1月から3月までの震災前のデータがすべて流出したため震災後のデータを集計。

国際観光の現状

(1) 来県者

本県の平成29年の外国人宿泊者数（延べ人数）は、観光庁「宿泊旅行統計調査報告」によると、前年比31.9%増の94,000人となり、東日本大震災と東京電力福島第一原発事故前年の実績87,170人を初めて上回った。

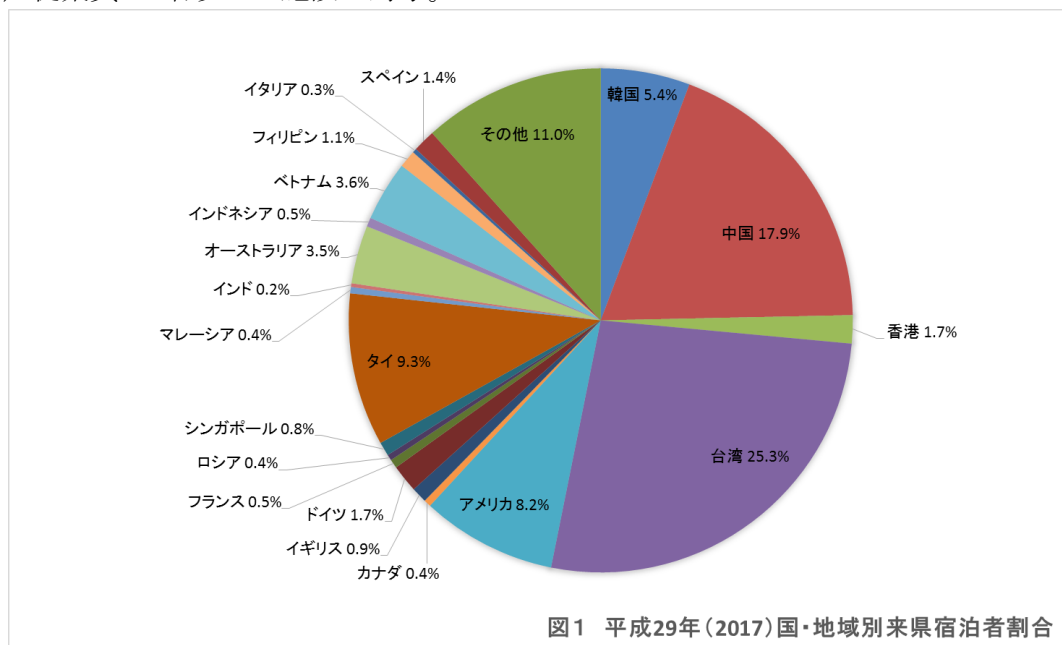
表1 平成29年（2017年）国・地域別外国人宿泊者数 （単位：人、%）

| 国・地域 | 28年（2016年） | 29年（2017年） | 構成比 | 前年比 |
|---------|------------|------------|-------|--------|
| 韓国 | 4,930 | 5,090 | 5.4 | 8.5 |
| 中国 | 12,180 | 16,860 | 17.9 | 42.4 |
| 香港 | 880 | 1,610 | 1.7 | 85.1 |
| 台湾 | 18,240 | 23,750 | 25.3 | 27.9 |
| アメリカ | 5,650 | 7,730 | 8.2 | 33.5 |
| カナダ | 370 | 410 | 0.4 | 28.1 |
| イギリス | 720 | 890 | 0.9 | 15.6 |
| ドイツ | 1,660 | 1,580 | 1.7 | △ 1.2 |
| フランス | 730 | 500 | 0.5 | △ 28.6 |
| ロシア | 200 | 340 | 0.4 | 88.9 |
| シンガポール | 690 | 790 | 0.8 | △ 2.5 |
| タイ | 3,360 | 8,720 | 9.3 | 174.2 |
| マレーシア | 500 | 360 | 0.4 | △ 25 |
| インド | 790 | 210 | 0.2 | △ 75.9 |
| オーストラリア | 2,360 | 3,320 | 3.5 | 45.6 |
| インドネシア | 320 | 510 | 0.5 | 50.0 |
| ベトナム | 1,820 | 3,430 | 3.6 | 87.4 |
| フィリピン | 520 | 990 | 1.1 | 102.0 |
| イタリア | 1,100 | 240 | 0.3 | △ 75 |
| スペイン | 250 | 1,280 | 1.4 | 456.5 |
| その他 | 13,120 | 10,380 | 11.0 | △ 20.5 |
| 合計 | 71,820 | 94,000 | 100.0 | 31.9 |

（出所）観光庁「宿泊旅行統計調査報告」（1月～12月）

（注）国・地域別合計値と合計値は一致しない。

（注）従業員10名以上の施設が対象。



(2) 「ビジット・ジャパン」案内所の統計

福島県内5か所の「ビジット・ジャパン」案内所の外国人利用者数

平成25年（2013年） 1月～12月

| 案内所名 | 韓国 | 中国 | 台湾 | 香港 | ベトナム | タイ | マレーシア | シンガポール | ドイツ | イギリス | フランス | アメリカ | カナダ | オーストラリア | その他 | 合計 |
|-------------------|-----|-----|-------|-----|------|-----|-------|--------|-----|------|------|------|-----|---------|-----|-------|
| 福島市観光案内所（JR福島駅東口） | 7 | 46 | 39 | 14 | 1 | 23 | 0 | 1 | 5 | 4 | 7 | 48 | 8 | 3 | 18 | 224 |
| 福島市観光案内所（JR福島駅西口） | 9 | 47 | 54 | 18 | 0 | 49 | 1 | 0 | 2 | 8 | 8 | 55 | 17 | 5 | 27 | 300 |
| 小計 | 16 | 93 | 93 | 32 | 1 | 72 | 1 | 1 | 7 | 12 | 15 | 103 | 25 | 8 | 45 | 524 |
| 会津若松駅観光案内所 | 9 | 25 | 149 | 30 | 14 | 44 | 3 | 11 | 20 | 29 | 34 | 118 | 27 | 53 | 267 | 833 |
| 鶴ヶ城観光案内所 | 164 | 138 | 1,421 | 40 | 0 | 502 | 34 | 0 | 2 | 7 | 0 | 11 | 3 | 1 | 5 | 2,328 |
| 小計 | 173 | 163 | 1,570 | 70 | 14 | 546 | 37 | 11 | 22 | 36 | 34 | 129 | 30 | 54 | 272 | 3,161 |
| 郡山市観光案内所 | 3 | 15 | 57 | 5 | 0 | 5 | 0 | 0 | 0 | 3 | 2 | 58 | 1 | 1 | 7 | 157 |
| 合計 | 192 | 271 | 1,720 | 107 | 15 | 623 | 38 | 12 | 29 | 51 | 51 | 290 | 56 | 63 | 324 | 3,842 |

平成26年（2014年） 1月～12月

| 案内所名 | 韓国 | 中国 | 台湾 | 香港 | ベトナム | タイ | マレーシア | シンガポール | ドイツ | イギリス | フランス | アメリカ | カナダ | オーストラリア | その他 | 合計 |
|-------------------|----|-----|-------|-----|------|-------|-------|--------|-----|------|------|------|-----|---------|-----|-------|
| 福島市観光案内所（JR福島駅東口） | 7 | 18 | 22 | 1 | 0 | 51 | 7 | 0 | 4 | 12 | 11 | 70 | 20 | 14 | 83 | 320 |
| 福島市観光案内所（JR福島駅西口） | 21 | 39 | 41 | 9 | 4 | 74 | 8 | 22 | 5 | 16 | 18 | 56 | 17 | 22 | 87 | 439 |
| 小計 | 28 | 57 | 63 | 10 | 4 | 125 | 15 | 22 | 9 | 28 | 29 | 126 | 37 | 36 | 170 | 759 |
| 会津若松駅観光案内所 | 14 | 31 | 242 | 35 | 5 | 93 | 8 | 25 | 33 | 39 | 50 | 162 | 29 | 63 | 270 | 1,099 |
| 鶴ヶ城観光案内所 | 33 | 684 | 3,313 | 178 | 0 | 793 | 0 | 0 | 2 | 0 | 3 | 121 | 4 | 0 | 422 | 5,553 |
| 小計 | 47 | 715 | 3,555 | 213 | 5 | 886 | 8 | 25 | 35 | 39 | 53 | 283 | 33 | 63 | 692 | 6,652 |
| 郡山市観光案内所 | 4 | 12 | 56 | 0 | 0 | 18 | 0 | 0 | 6 | 10 | 0 | 72 | 7 | 10 | 13 | 208 |
| 合計 | 79 | 784 | 3,674 | 223 | 9 | 1,029 | 23 | 47 | 50 | 77 | 82 | 481 | 77 | 109 | 875 | 7,619 |

平成27年（2015年） 1月～12月

| 案内所名 | 韓国 | 中国 | 台湾 | 香港 | ベトナム | タイ | マレーシア | シンガポール | ドイツ | イギリス | フランス | アメリカ | カナダ | オーストラリア | その他 | 合計 |
|-------------------|-----|-----|-------|-------|------|-----|-------|--------|-----|------|------|------|-----|---------|-----|--------|
| 福島市観光案内所（JR福島駅東口） | 12 | 32 | 16 | 11 | 2 | 28 | 2 | 5 | 7 | 24 | 21 | 64 | 19 | 21 | 59 | 323 |
| 福島市観光案内所（JR福島駅西口） | 20 | 88 | 37 | 25 | 0 | 85 | 2 | 7 | 10 | 15 | 13 | 70 | 8 | 42 | 107 | 529 |
| 小計 | 32 | 120 | 53 | 36 | 2 | 113 | 4 | 12 | 17 | 39 | 34 | 134 | 27 | 63 | 166 | 852 |
| 会津若松駅観光案内所 | 15 | 120 | 312 | 71 | 3 | 126 | 10 | 32 | 48 | 51 | 66 | 170 | 17 | 58 | 191 | 1,290 |
| 鶴ヶ城観光案内所 | 59 | 99 | 5,523 | 1,566 | 0 | 675 | 1 | 28 | 9 | 6 | 17 | 179 | 11 | 12 | 146 | 8,331 |
| 小計 | 74 | 219 | 5,835 | 1,637 | 3 | 801 | 11 | 60 | 57 | 57 | 83 | 349 | 28 | 70 | 337 | 9,621 |
| 郡山市観光案内所 | 12 | 29 | 57 | 9 | 2 | 20 | 0 | 3 | 2 | 6 | 11 | 91 | 15 | 5 | 24 | 286 |
| 合計 | 118 | 368 | 5,945 | 1,682 | 7 | 934 | 15 | 75 | 76 | 102 | 128 | 574 | 70 | 138 | 527 | 10,759 |

平成28年（2016年） 1月～12月

| 案内所名 | 韓国 | 中国 | 台湾 | 香港 | ベトナム | タイ | マレーシア | シンガポール | ドイツ | イギリス | フランス | アメリカ | カナダ | オーストラリア | その他 | 合計 |
|-------------------|-----|-----|-------|-------|------|-------|-------|--------|-----|------|------|------|-----|---------|-----|--------|
| 福島市観光案内所（JR福島駅東口） | 3 | 50 | 51 | 6 | 2 | 67 | 4 | 14 | 7 | 12 | 15 | 46 | 13 | 26 | 60 | 376 |
| 福島市観光案内所（JR福島駅西口） | 13 | 85 | 94 | 21 | 2 | 128 | 7 | 17 | 26 | 17 | 13 | 87 | 14 | 27 | 97 | 648 |
| 小計 | 16 | 135 | 145 | 27 | 4 | 195 | 11 | 31 | 33 | 29 | 28 | 133 | 27 | 53 | 157 | 1,024 |
| 会津若松駅観光案内所 | 31 | 251 | 633 | 87 | 15 | 185 | 18 | 53 | 73 | 46 | 84 | 193 | 36 | 134 | 212 | 2,051 |
| 鶴ヶ城観光案内所 | 245 | 197 | 8,385 | 1,467 | 1 | 972 | 40 | 138 | 7 | 97 | 34 | 182 | 3 | 47 | 245 | 12,060 |
| 小計 | 276 | 448 | 9,018 | 1,554 | 16 | 1,972 | 58 | 191 | 80 | 143 | 118 | 375 | 39 | 181 | 457 | 14,111 |
| 郡山市観光案内所 | 11 | 50 | 97 | 4 | 4 | 25 | 0 | 9 | 9 | 13 | 11 | 99 | 7 | 25 | 82 | 446 |
| 合計 | 303 | 633 | 9,260 | 1,585 | 24 | 1,377 | 69 | 231 | 122 | 185 | 157 | 607 | 73 | 259 | 696 | 15,581 |

平成29年（2017年） 1月～12月

| 案内所名 | 韓国 | 中国 | 台湾 | 香港 | ベトナム | タイ | マレーシア | シンガポール | ドイツ | イギリス | フランス | アメリカ | カナダ | オーストラリア | その他 | 合計 |
|-------------------|-----|-----|-------|-----|------|-------|-------|--------|-----|------|------|------|-----|---------|-----|--------|
| 福島市観光案内所（JR福島駅東口） | 5 | 21 | 49 | 4 | 1 | 162 | 12 | 20 | 3 | 14 | 4 | 40 | 13 | 44 | 92 | 484 |
| 福島市観光案内所（JR福島駅西口） | 3 | 71 | 102 | 47 | 0 | 269 | 11 | 48 | 15 | 22 | 18 | 85 | 29 | 54 | 131 | 905 |
| 小計 | 8 | 92 | 151 | 51 | 1 | 431 | 23 | 68 | 18 | 36 | 22 | 125 | 42 | 98 | 223 | 1,389 |
| 会津若松駅観光案内所 | 26 | 301 | 814 | 132 | 5 | 443 | 23 | 42 | 53 | 54 | 97 | 230 | 24 | 98 | 295 | 2,637 |
| 鶴ヶ城観光案内所 | 82 | 321 | 6,343 | 152 | 28 | 1,047 | 24 | 151 | 4 | 15 | 7 | 205 | 22 | 72 | 129 | 8,602 |
| 小計 | 108 | 622 | 7,157 | 284 | 33 | 1,490 | 47 | 193 | 57 | 69 | 104 | 435 | 46 | 170 | 424 | 11,239 |
| 郡山市観光案内所 | 24 | 83 | 113 | 4 | 0 | 84 | 0 | 24 | 8 | 4 | 16 | 150 | 14 | 20 | 77 | 621 |
| 合計 | 140 | 797 | 7,421 | 339 | 34 | 2,005 | 70 | 285 | 83 | 109 | 142 | 710 | 102 | 288 | 724 | 13,249 |