

平成29年分政治資金収支報告の概要

収支報告書提出状況

- 政治団体数 968 団体のうち、提出団体数は、813 団体（提出率 84.0%）となっています。
- 国会議員関係政治団体については、37 団体のうち、提出団体数は、36 団体（提出率 97.3%）となっています。

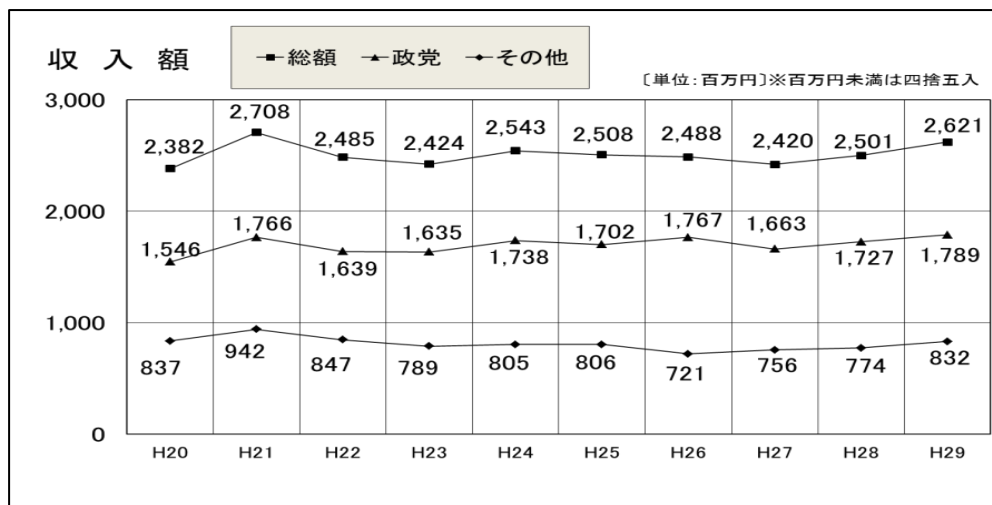
区 分	年	政治団体数		提出団体数		未提出団体数		提出率	
		(A)	対前年 増 減	(B)	対前年 増 減	未提出 団体数	対前年 増 減	(B)／(A)%	対前年 増 減
政 党	29	186	5	161	2	25	3	86.6	△ 1.2
	28	181	0	159	11	22	△ 11	87.8	6.0
	27	181	△ 1	148	△ 15	33	14	81.8	△ 7.8
その他の 政治団体	29	782	△ 30	652	26	130	△ 56	83.4	6.3
	28	812	△ 38	626	△ 38	186	0	77.1	△ 1.0
	27	850	28	664	△ 13	186	41	78.1	△ 4.3
合 計	29	968	△ 25	813	28	155	△ 53	84.0	4.9
	28	993	△ 38	785	△ 27	208	△ 11	79.1	0.3
	27	1,031	27	812	△ 28	219	55	78.8	△ 4.9

収支の状況等

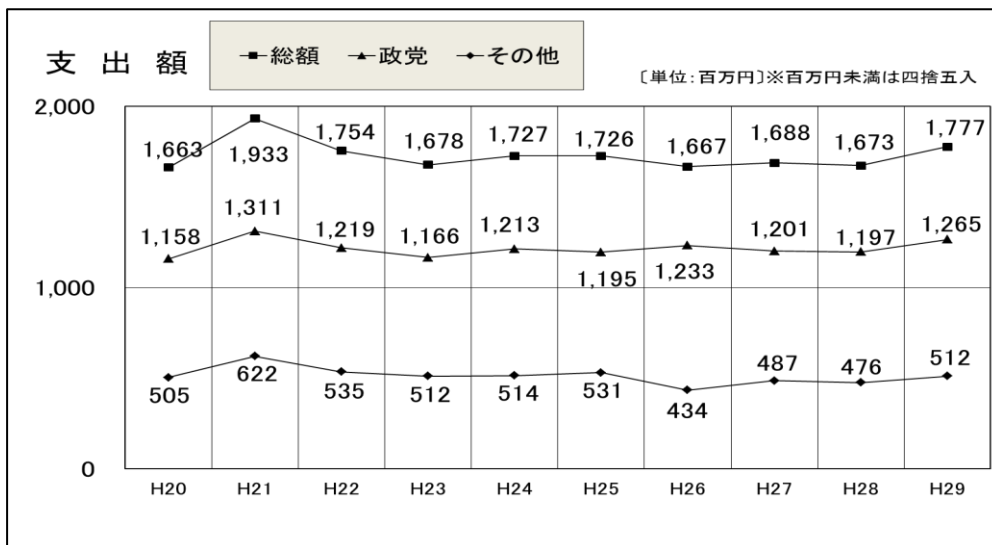
- 収支の状況等については、次のとおりです。

1 収支の概況

平成 29 年分の収支報告の収入額は、26 億 2,100 万円で、平成 28 年分(25 億 141 万円)と比べると、1 億 1,959 万円、4.8%の増加となっています。



一方、支出額は、17 億 7,672 万円で、平成 28 年分(16 億 7,305 万円)と比べると、1 億 367 万円、6.2%の増加となっています。



2 収支の項目別内訳

(1) 収入

○ 収入の項目別内訳は、本部支部間の交付金(6億6,266万円)が最も多く、以下、寄附(5億9,555万円)、事業収入(2億4,249万円)、党費・会費(2億2,687万円)の順となっています。

(単位：万円)

		公表 団体数	収入総額	収入総額		(2) の 内 訳											
				前年 繰越額 (1)	本年 収入額 (2)	党費・会費	寄 附				事業収入	借入金	交付金 収入	その他の 収入			
							個人	法人その 他の団体	政治団体	政党匿名 寄 附					小 計		
政 党	希望の党 注1	H28計	-	-	-	-	-	-	-	-	-	-	-	-	-	-	-
		H29計	1	255	0	255	0	0	5	0	0	5	0	250	0	0	0
		前年比	皆増	皆増		皆増			皆増			皆増		皆増			
	公明党	H28計	8	12,128	4,567	7,561	0	3,122	30	0	0	3,152	1,565	0	2,837	7	
		H29計	8	10,944	5,262	5,683	0	2,305	0	0	0	2,305	1,650	0	1,726	1	
		前年比	(100.0%)	(90.2%)	(115.2%)	(75.2%)		(73.8%)	皆減			(73.1%)	(105.4%)		(60.8%)	(14.3%)	
	社会民主党	H28計	6	6,535	2,122	4,412	0	1,343	0	0	0	1,343	636	0	2,318	115	
		H29計	6	6,885	1,459	5,426	0	1,298	0	0	0	1,298	684	0	3,313	130	
		前年比	(100.0%)	(105.4%)	(68.8%)	(123.0%)		(96.6%)				(96.6%)	(107.5%)		(142.9%)	(113.0%)	
	自由民主党	H28計	128	74,871	24,570	50,301	3,596	7,830	3,382	780	0	11,992	15,759	700	16,307	1,947	
		H29計	128	83,261	29,534	53,727	3,654	7,146	7,533	3,419	0	18,098	6,693	600	22,354	2,328	
		前年比	(100.0%)	(111.2%)	(120.2%)	(106.8%)	(101.6%)	(91.3%)	(222.7%)	(438.3%)		(150.9%)	(42.5%)	(85.7%)	(137.1%)	(119.6%)	
	日本共産党	H28計	6	50,250	10,499	39,751	4,023	10,440	0	0	0	10,440	19	280	24,445	544	
		H29計	6	49,904	11,408	38,497	3,585	10,462	0	0	0	10,462	13	100	23,843	493	
		前年比	(100.0%)	(99.3%)	(108.7%)	(96.8%)	(89.1%)	(100.2%)				(100.2%)	(68.4%)	(35.7%)	(97.5%)	(90.6%)	
	民進党	H28計	11	28,928	6,492	22,436	454	1,328	464	1,981	0	3,773	1,396	610	16,158	45	
		H29計	12	27,612	5,443	22,169	675	5,249	504	1,810	0	7,563	871	650	12,388	23	
		前年比	(109.1%)	(95.5%)	(83.8%)	(98.8%)	(148.7%)	(395.3%)	(108.6%)	(91.4%)		(200.5%)	(62.4%)	(106.6%)	(76.7%)	(51.1%)	
	政党計	H28計	159	172,712	48,250	124,462	8,073	24,065	3,876	2,761	0	30,701	19,376	1,590	62,065	2,657	
		H29計	161	178,862	53,106	125,756	7,914	26,461	8,041	5,229	0	39,732	9,910	1,600	63,624	2,976	
		前年比	(101.3%)	(103.6%)	(110.1%)	(101.0%)	(98.0%)	(110.0%)	(207.5%)	(189.4%)		(129.4%)	(51.1%)	(100.6%)	(102.5%)	(112.0%)	
	その他の 政治団体	うち、資金 管理団体	H28計	124	21,822	5,069	16,753	1,181	3,544	0	3,168	0	6,712	8,855	0	0	5
			H29計	126	25,239	10,682	14,557	1,115	6,001	0	1,211	0	7,212	6,161	0	0	68
			前年比	(101.6%)	(115.7%)	(210.7%)	(86.9%)	(94.4%)	(169.3%)		(38.2%)		(107.4%)	(69.6%)			(1360.0%)
合計		H28計	785	250,141	74,317	175,824	22,126	32,266	3,876	13,108	0	49,250	35,079	1,661	64,721	2,987	
		H29計	813	262,100	84,470	177,629	22,687	39,053	8,041	12,461	0	59,555	24,249	1,600	66,266	3,272	
前年比	(103.6%)	(104.8%)	(113.7%)	(101.0%)	(102.5%)	(121.0%)	(207.5%)	(95.1%)		(120.9%)	(69.1%)	(96.3%)	(102.4%)	(109.5%)			

※ 表示金額は1万円未満を四捨五入したものであり、端数処理のため合計が合わない場合がある。

※ 前年比は少数第2位を四捨五入している。

※ 政党の標記は50音順による。

注1 平成29年9月25日、「希望の党」として政治団体設立の届出

(2) 支出

- 支出の項目別内訳は、人件費(4億2,791万円)が最も多く、以下、組織活動費(3億4,939万円)、寄附・交付金(3億2,271万円)、機関紙誌の発行その他の事業費(2億1,395万円)の順となっています。(単位:万円)

		支 出 総 額																	うち、交付金支出		
		経 常 経 費					政 治 活 動 費														
		人件費	光熱水費	備品・消耗品費	事務所費	計	組織活動費	選挙関係費	機関紙誌の発行事業費	誌の発行	その他の事業費	政治資金パーティ開催事業費	その他の事業費	小計	調査研究費	寄附・交付金	その他の経費	政治活動費			
希望の党 注1	H28計	-	-	-	-	-	-	-	-	-	-	-	-	-	-	-	-	-	-	-	-
	H29計	204	126	0	22	6	155	9	0	0	40	0	0	40	0	0	0	0	0	49	0
	前年比	皆増	皆増		皆増	皆増	皆増	皆増			皆増			皆増						皆増	
公明党	H28計	6,867	0	82	147	1,211	1,439	1,125	714	0	1,034	740	0	1,773	0	1,815	0	5,427	1,334		
	H29計	4,589	0	89	238	1,114	1,440	987	1	0	460	767	0	1,228	1	932	0	3,148	799		
	前年比	(66.8%)		(108.5%)	(161.9%)	(92.0%)	(100.1%)	(87.7%)	(0.1%)		(44.5%)	(103.6%)		(69.3%)	皆増	(51.3%)		(58.0%)	(59.9%)		
社会民主党	H28計	5,075	946	102	310	548	1,906	662	556	220	33	0	510	762	74	1,114	0	3,169	1,097		
	H29計	6,000	904	91	236	497	1,728	587	1,750	238	15	0	641	894	8	1,032	0	4,272	1,007		
	前年比	(118.2%)	(95.6%)	(89.2%)	(76.1%)	(90.7%)	(90.7%)	(88.7%)	(314.7%)	(108.2%)	(45.5%)		(125.7%)	(117.3%)	(10.8%)	(92.6%)		(134.8%)	(91.8%)		
自由民主党	H28計	45,449	11,674	300	2,630	4,419	19,023	17,236	1,099	75	1,785	2,010	447	4,316	647	2,402	726	26,426	450		
	H29計	55,448	12,301	344	3,203	5,587	21,435	17,260	4,526	243	3,697	1,335	253	5,528	684	5,008	1,008	34,013	312		
	前年比	(122.0%)	(105.4%)	(114.7%)	(121.8%)	(126.4%)	(112.7%)	(100.1%)	(411.8%)	(324.0%)	(207.1%)	(66.4%)	(56.6%)	(128.1%)	(105.7%)	(208.5%)	(138.8%)	(128.7%)	(69.3%)		
日本共産党	H28計	38,842	12,629	409	727	3,232	16,997	4,302	1,767	0	540	0	7	548	96	14,421	712	21,846	14,421		
	H29計	38,852	12,127	395	547	3,064	16,133	4,675	2,737	0	1,144	0	9	1,153	81	13,753	320	22,719	13,753		
	前年比	(100.0%)	(96.0%)	(96.6%)	(75.2%)	(94.8%)	(94.9%)	(108.7%)	(154.9%)		(211.9%)		(128.6%)	(210.4%)	(84.4%)	(95.4%)	(44.9%)	(104.0%)	(95.4%)		
民進党	H28計	23,485	9,204	204	2,052	3,530	14,989	2,139	291	480	1,670	81	523	2,755	127	2,681	502	8,496	2,680		
	H29計	21,409	10,254	241	1,784	3,097	15,377	1,659	560	515	805	0	573	1,893	110	1,004	807	6,033	445		
	前年比	(91.2%)	(111.4%)	(118.1%)	(86.9%)	(87.7%)	(102.6%)	(77.6%)	(192.4%)	(107.3%)	(48.2%)	皆減	(109.6%)	(68.7%)	(86.6%)	(37.4%)	(160.8%)	(71.0%)	(16.6%)		
政党計	H28計	119,719	34,453	1,097	5,865	12,940	54,355	25,464	4,427	774	5,062	2,831	1,487	10,155	944	22,434	1,940	65,364	19,982		
	H29計	126,502	35,713	1,160	6,030	13,366	56,268	25,177	9,574	997	6,161	2,102	1,475	10,735	883	21,730	2,134	70,234	16,316		
	前年比	(105.7%)	(103.7%)	(105.7%)	(102.8%)	(103.3%)	(103.5%)	(98.9%)	(216.3%)	(128.8%)	(121.7%)	(74.2%)	(99.2%)	(105.7%)	(93.5%)	(96.9%)	(110.0%)	(107.5%)	(81.7%)		
その他の政治団体	H28計	47,587	6,255	335	1,943	4,519	13,052	10,404	2,006	753	1,311	2,393	4,960	9,417	675	10,763	1,270	34,534	1,500		
	H29計	51,170	7,078	434	2,798	6,168	16,477	9,762	1,668	1,007	2,237	1,758	5,657	10,660	336	10,541	1,725	34,693	1,715		
	前年比	(107.5%)	(113.2%)	(129.6%)	(144.0%)	(136.5%)	(126.2%)	(93.8%)	(83.2%)	(133.7%)	(170.6%)	(73.5%)	(114.1%)	(113.2%)	(49.8%)	(97.9%)	(135.8%)	(100.5%)	(114.3%)		
	うち、資金管理団体	H28計	11,857	2,093	144	906	1,744	4,887	1,627	390	118	359	2,071	754	3,302	56	988	607	6,970	0	
H29計		14,904	2,711	223	1,276	2,510	6,719	1,457	480	477	1,060	1,046	1,070	3,653	119	1,081	1,395	8,185	0		
前年比		(125.7%)	(129.5%)	(154.9%)	(140.8%)	(143.9%)	(137.5%)	(89.6%)	(123.1%)	(404.2%)	(295.3%)	(50.5%)	(141.9%)	(110.6%)	(212.5%)	(109.4%)	(229.8%)	(117.4%)			
合計	H28計	167,305	40,708	1,432	7,808	17,459	67,407	35,868	6,433	1,527	6,373	5,225	6,447	19,572	1,619	33,197	3,210	99,898	21,482		
	H29計	177,672	42,791	1,593	8,828	19,534	72,746	34,939	11,242	2,004	8,398	3,860	7,133	21,395	1,220	32,271	3,859	104,927	18,031		
	前年比	(106.2%)	(105.1%)	(111.2%)	(113.1%)	(111.9%)	(107.9%)	(97.4%)	(174.8%)	(131.2%)	(131.8%)	(73.9%)	(110.6%)	(109.3%)	(75.4%)	(97.2%)	(120.2%)	(105.0%)	(83.9%)		

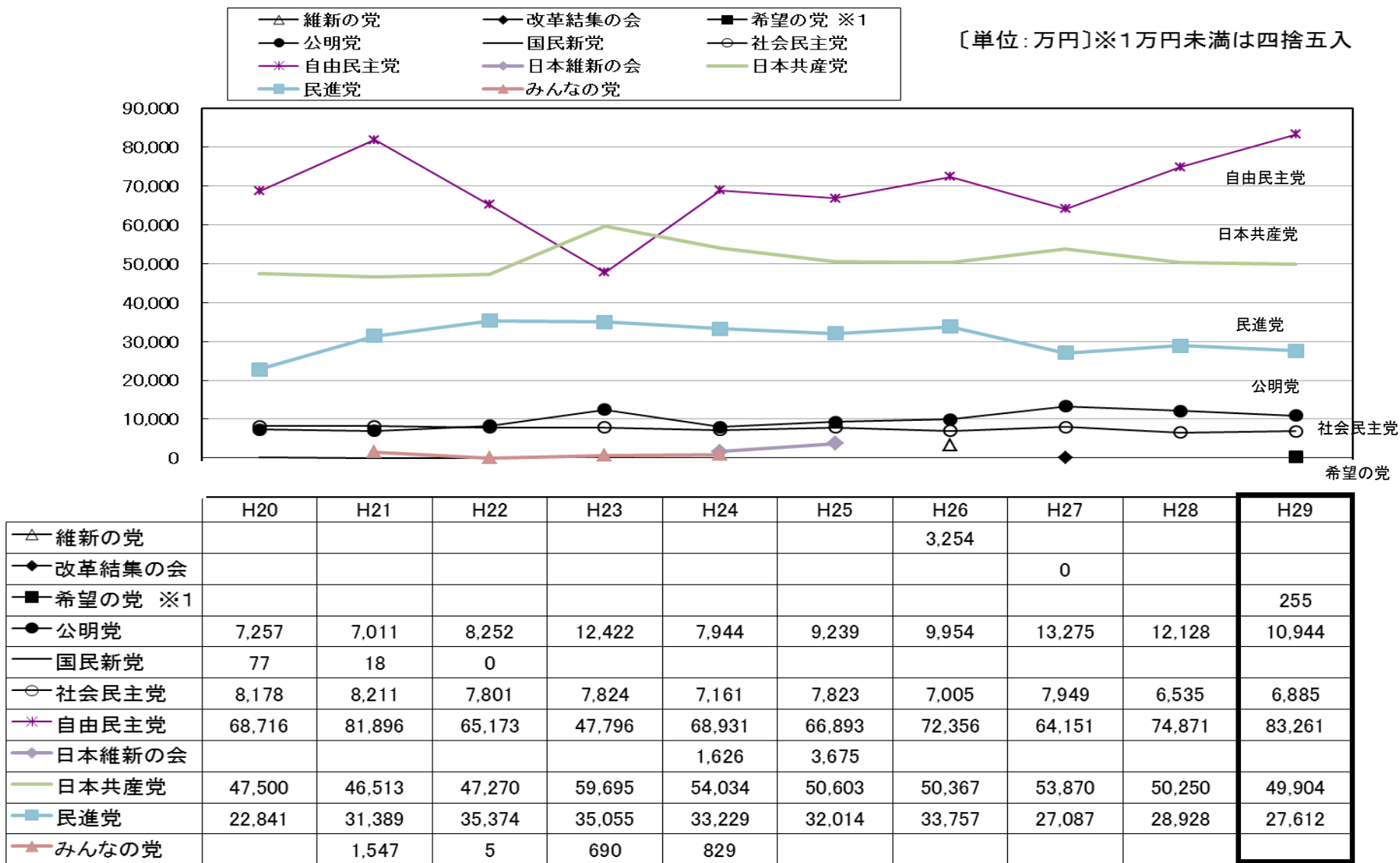
※ 表示金額は1万円未満を四捨五入したものであり、端数処理のため合計が合わない場合がある。

※ 前年比は少数第2位を四捨五入している。

※ 政党の表記は50音順による。

注1 平成29年9月25日、「希望の党」として政治団体設立の届出

(3) 政党の収入額の推移 (過去10年間)



※1 平成29年9月25日、「希望の党」として政治団体設立の届出

(4) その他の政治団体の収入

収入総額が、1,000万円を超える団体

(単位：万円) ※1万円未満は四捨五入

No	政治団体の名称	平成29年				平成28年				資金管理団体、 国会議員関係政治団体 代表者又は 公職の候補者氏名 (公職の種類)
		収入総額	順位	単年収入額	順位	収入総額	順位	単年収入額	順位	
1	内堀雅雄政策懇話会	6,957	1	3,832	1	4,791	1	4,241	1	資金：内堀雅雄 (福島県知事)
2	福島県看護連盟	4,589	2	3,416	2	4,503	2	3,524	2	
3	小林かおる連合後援会	4,278	3	2,809	4	2,908	6	2,298	5	資金：小林香 (福島市長)
4	福島県医師連盟	3,221	4	2,695	5	4,042	3	2,760	4	
5	菅家一郎連合後援会	2,915	5	2,893	3	1,394	11	1,393	9	国2：菅家一郎 (衆議院議員)
6	福島県農業者政治連盟	2,780	6	1,414	8	2,969	5	1,420	8	
7	福島県歯科医師連盟	2,677	7	1,215	9	2,597	7	1,511	7	
8	清水敏男後援会連合会	2,560	8	1,925	6	1,793	8	1,775	6	
9	慎友会	1,753	9	1,173	10	1,563	10	1,252	10	国1・2：小熊慎司 (衆議院議員)
10	品川まさと連合後援会	1,692	10	520	20	3,579	4	3,122	3	資金：品川萬里 (郡山市長)
11	福島県薬剤師連盟	1,652	11	1,067	11	1,678	9	1,084	12	
12	「こはた浩」連合後援会 ※1	1,480	12	1,480	7	—	—	—	—	資金：木幡浩 (福島市長)
13	東電労組政治連盟福島県支部 ※2	1,251	13	493	23	1,416	—	556	—	
14	福島県宅建政治連盟	1,138	14	610	16	1,234	14	570	21	
15	鈴木かずお後援会	1,068	15	951	13	959	16	886	13	
16	ゆたかな明日を築く会	1,067	16	533	19	1,237	13	527	23	

※1 「こはた浩」連合後援会は、平成29年7月28日に設立された。

※2 「東電労組政治連盟福島県支部」の平成28年の順位については、平成28年分の収支報告書の提出が平成29年11月28日公表分以降にであったため、記載していない。