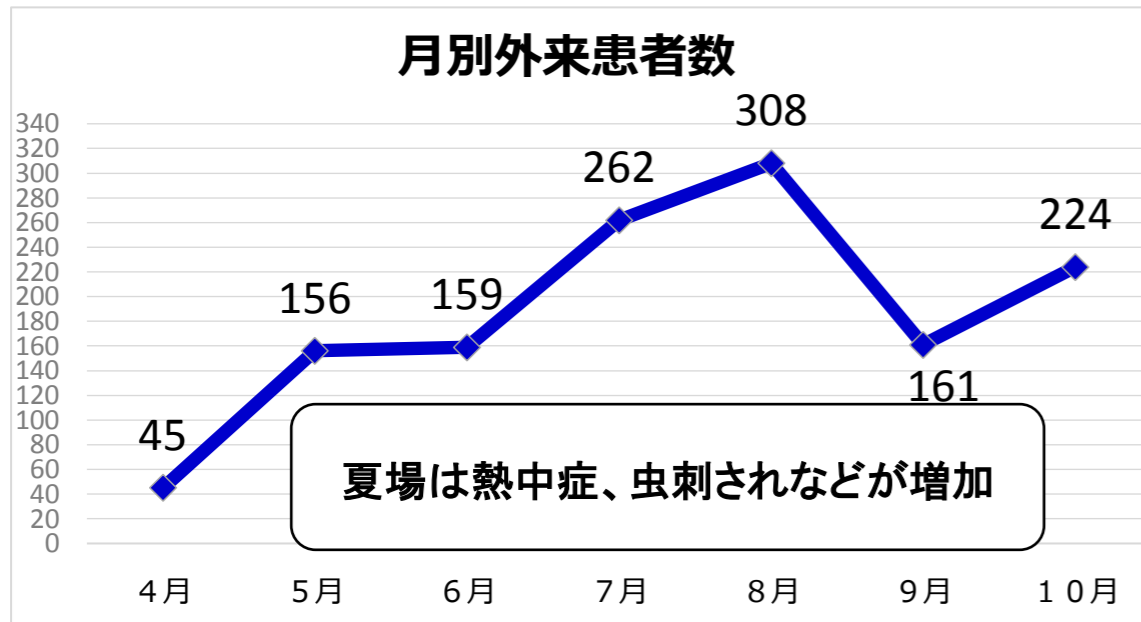


ふたば医療センター附属病院患者報告（平成30年10月末時点）

H30.11.29 病院局

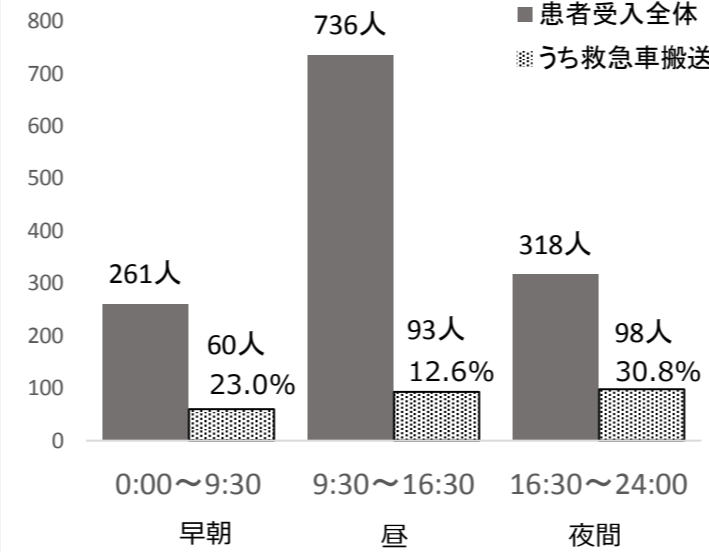
※ 本報告における平成30年10月の患者数は速報値となります。

4月23日(診療開始)から10月末までの外来患者数
1,315人 (1日当たり6.8人)



時間帯別の患者受入人数
(平成30年4～10月)

◆ 患者受入のうち救急車搬送は、
早朝…約2割、昼…約1割、夜間…約3割



多目的医療用ヘリによる搬送 2件 ※平成30年11月15日現在

- ・ 10月 1件 (附属病院→県中の医療機関)
- ・ 11月 1件 (南相馬市の医療機関→県立医大)

双葉地域の救急の状況

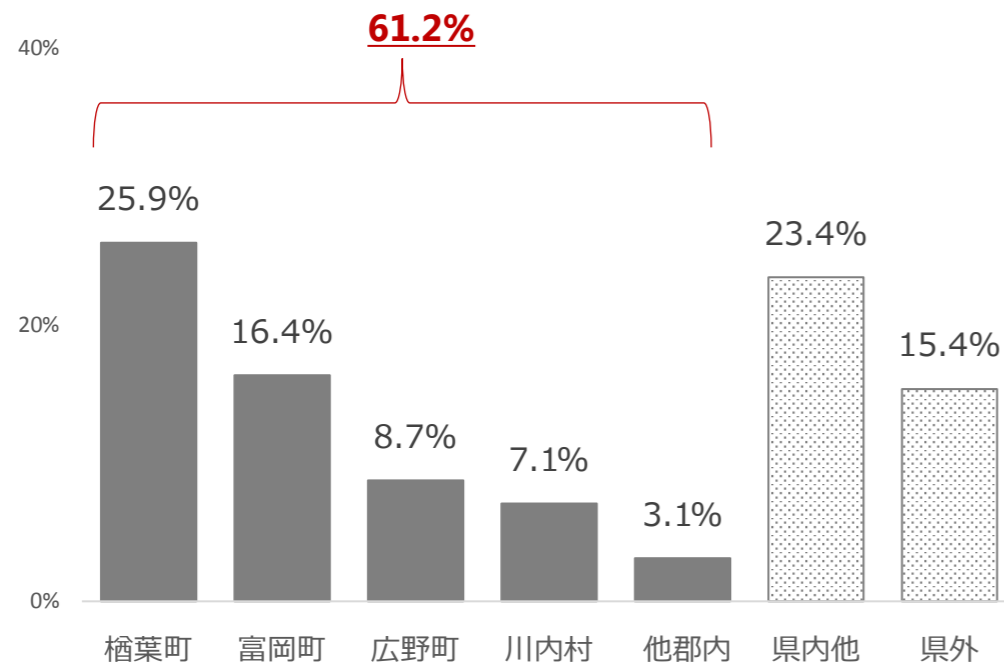
(双葉地方広域市町村圏組合消防本部)

	搬送人数 (a)	うち管内 搬送 (b)	管内搬送 率 (b/a)	うち当 院への搬 送 (c)	管内搬送中、 当院への搬送 率(c/b)	60分以上 の搬送 (d)	60分以上 の搬送率 (d/a)
H30.4.23~H30.10.31	492	266	54.1%	233	87.6%	248	50.4%
H29.1~H29.12 (通年)	711	199	28.0%	-	-	456	64.1%
H22.1~H22.12 (通年)	2,454	1,545	63.0%	-	-	685	27.9%

ふたば医療センター附属病院(24時間365日対応)の開院により、救急の管内搬送率が向上し、搬送時間が短縮された。
(搬送数は病院の集計と異なる。)

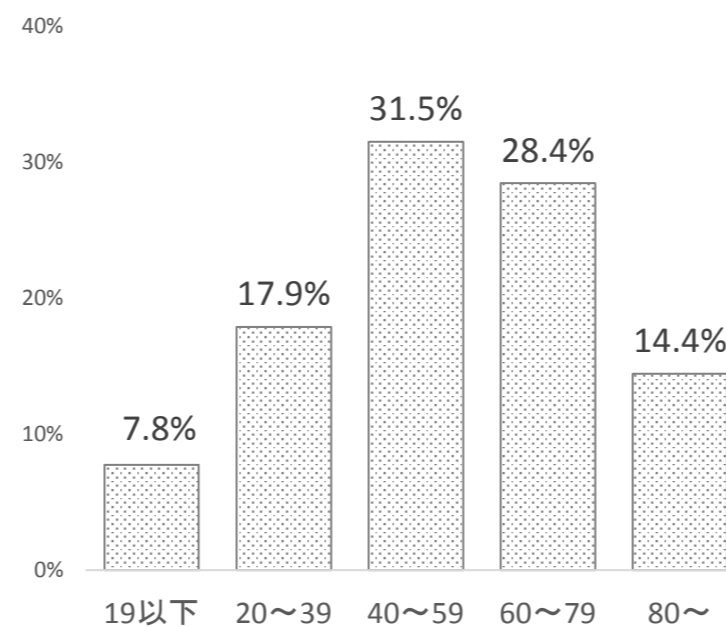
地域別患者数割合 (平成30年4～10月)

◆ 双葉郡内の町村が全体の約6割



年齢別患者数割合(平成30年4～10月)

◆ 幅広い年齢層の患者



患者数1,315人のうち

- ・ 救急車による搬送 251人 (19.1%)
- ・ 徒歩・自家用車等 1,064人 (80.9%)

症状の傾向

※平成30年10月31日現在

- ・ 骨折、打撲、腰痛等 37.6%
- ・ 腹痛、急性胃腸炎等の消化器系 13.7%
- ・ 肺炎、インフルエンザ、発熱等の呼吸器系 13.1%

入院患者の状況

※平成30年10月31日現在

- ・ 平均入院患者数 3.8人 (最大11人)
- ・ 平均在院日数 7.6日
- ・ 平均年齢 69.2歳