

令和元年度

国民健康保険事業状況

福島県

目 次

<p>資料の見方・・・・・・・・・・・・・・・・ 1</p> <p>I 概況</p> <p> 1 一般状況・・・・・・・・ 9</p> <p> 2 収支状況・・・・・・・・ 11</p> <p> 3 保険料（税）の状況・・・・・・・・ 15</p> <p> 4 保険給付の状況・・・・・・・・ 17</p> <p> 5 国保直営診療施設の状況・・・・・・・・ 19</p> <p>II 統計表</p> <p> 第1表 一般状況（各年度末・各月末）・・・・・・・・ 22</p> <p> 第2表 被保険者数の増減（異動事由別内訳）・・・・・・・・ 23</p> <p> 第3表 一般状況（保険者別）・・・・・・・・ 25</p> <p> 第4表 国民健康保険料（税）賦課方式等の状況・・・・・・・・ 27</p> <p> 第5表-1 経理状況（収入）その1～5・・・・・・・・ 29</p> <p> 第5表-2 経理状況（支出）その1～6・・・・・・・・ 39</p> <p> 第5表-3 経理状況（収支差引）・・・・・・・・ 51</p> <p> 第6表-1 保険料（税）調定・収納状況（現年課税分）・・・・・・・・ 53</p> <p> 第6表-2 保険料（税）調定・収納状況（滞納繰越分）・・・・・・・・ 55</p> <p> 第7表-1 経理諸率（収入）その1～3・・・・・・・・ 57</p> <p> 第7表-2 経理諸率（支出）その1～2・・・・・・・・ 63</p>	<p> 第8表-1 保険料（税）の課税状況（一般・医療分）・・・・・・・・ 67</p> <p> 第8表-2 保険料（税）の課税状況（退職・医療分）・・・・・・・・ 69</p> <p> 第8表-3 保険料（税）の課税状況（一般・後期支援金分）・・・・・・・・ 71</p> <p> 第8表-4 保険料（税）の課税状況（退職・後期支援金分）・・・・・・・・ 73</p> <p> 第8表-5 保険料（税）の課税状況（一般+退職・介護分）・・・・・・・・ 75</p> <p> 第9表-1 保険給付状況（一般）その1～4・・・・・・・・ 77</p> <p> 第9表-2 保険給付状況（退職）その1～4・・・・・・・・ 85</p> <p> 第9表-3 保険給付状況（一般+退職）その1～4・・・・・・・・ 93</p> <p> 第9表-4 保険給付状況（1人あたり諸率）・・・・・・・・ 101</p> <p> 第10表-1 高額療養費の状況（一般）・・・・・・・・ 103</p> <p> 第10表-2 高額療養費の状況（一般・70歳以上一般再掲）・・・・・・・・ 105</p> <p> 第10表-3 高額療養費の状況（退職）・・・・・・・・ 107</p> <p> 第10表-4 高額療養費の状況（一般+退職）・・・・・・・・ 109</p> <p> 第11表-1 診療費諸率（一般）・・・・・・・・ 111</p> <p> 第11表-2 診療費諸率（退職）・・・・・・・・ 113</p> <p> 第11表-3 診療費諸率（一般+退職）・・・・・・・・ 115</p> <p> 第12表 国保診療施設の一般状況・・・・・・・・ 117</p> <p> 第13表 国保診療施設の経理状況（直診勘定）その1～3・・・・・・・・ 118</p> <p> 第14表 国保診療施設の経理状況（企業会計）・・・・・・・・ 121</p> <p> 国民健康保険事業状況報告書（事業年報）集計表・・・・・・・・ 123</p>
---	---

資料の見方

I この資料における用語について

保険者	国民健康保険事業の運営主体。都道府県（H30年度～）、市町村、国民健康保険組合がこれにあたる。
被保険者	保険事故が発生した場合に、保険給付として診療行為を受ける権利を持つ者をいう。市町村保険者にあつては、他保険に加入していない者で当該市町村に住所を有する者、組合保険者にあつては、組合員及び組合員と同一の世帯に属する者である。
退職被保険者	被保険者のうち、老齢又は退職を支給事由とする被用者年金の受給者であつて、被用者年金保険の加入期間が20年以上、又は40歳以降の加入期間が10年以上ある者及びその被扶養者（65歳以上を除く）。被扶養者とは健康保険の被扶養者に準ずる者をいう。
一般被保険者	被保険者のうち、退職被保険者以外の者。
前期高齢者	被保険者のうち、65歳～74歳の者。
療養の給付等 （療養給付費）	被保険者の疾病又は負傷に対して、保険医療機関などにおいて直接に医療行為という現物で給付するもの。 ※ 療養給付費＝診療費（入院＋外来＋歯科）＋食事・生活療養費＋調剤＋訪問看護療養費 （注）市町村分の一般被保険者分と退職被保険者等分の療養の給付等は、3月～翌年2月（組合は4月～翌年3月）ベースである。
療養費	療養の給付を行うことが困難な場合、緊急その他やむを得ない場合において、被保険者の請求に基づき現金で支給するもの。 ※ 療養費＝診療費＋その他（はり・きゅう・あんま・マッサージ・柔道整復の施術、治療用器具等）
食事療養	（「入院食事療養費・生活療養費」を便宜上略したもの） 被保険者が保険医療機関等で入院時の療養の給付に併せて食事療養を受けたときに給付されるものをいい、食事療養の費用額から被保険者が負担する標準負担額を控除した額が給付される。また、生活療養費とは、65歳以上の被保険者が療養病棟に入院する場合に居住費として給付されるものをいい、居住費（光熱水費）の費用額から被保険者が負担する標準負担額を控除した額が給付される。
訪問看護	居宅において継続して療養を受ける状態にある被保険者が、指定訪問看護業者から看護を受けたときは、訪問看護療養費が支給される。
移送費	被保険者が医師の指示により、緊急に入院、転院の必要性があつて移送されたときは、もっとも経済的な経路及び方法により移送された場合の費用により算定した額（実際に移送に要した額を限度とする）が支給される。
後期高齢者支援金	後期高齢者医療制度における費用負担は公費と各保険制度からの拠出金によって支えられており、この負担のために各保険者が拠出する額。
前期高齢者交付金	退職等により前期高齢者が大量に国保に加入することで生じる各保険者間の医療費負担の不均衡を調整するため、前期高齢者の加入割合が全国平均を下回る保険者は納付金を納付し、加入割合が全国平均を上回る保険者は交付金が交付されるもの。
前期高齢者納付金	
介護納付金	被保険者のうち、介護2号被保険者（40～64歳）については、介護保険料を国民健康保険税と一括して徴収され、当該徴収した額を納付金として納付するもの。

被保険者が同一月内に同一の保険医療機関等に支払った一部負担金の額が限度額を超えたとき、申請に基づきその超えた額を保険者が現金で支払う給付をいう。
 なお、事前に保険者に申請し、限度額適用認定証の交付を受けている場合には、窓口での支払いが自己負担限度額までとなる。

- ア 同一の世帯に属する被保険者が、同一の月に受けた療養に係る一部負担金等を合算した額から、その世帯の70歳以上の被保険者の高額療養費を控除した額が下表の自己負担限度額を超える場合に給付される。
- イ レセプト単位で算定される。
- ウ 70歳以上の被保険者については、原則として現物給付がなされる。

自己負担限度額

(平成27年1月診療分から)

(単位：円)

所得区分	70歳未満	
		多数回該当
年間所得(※1) 901万円超	252,600円 + (医療費 - 842,000円) × 1%	140,100円
年間所得 600万～901万円	167,400円 + (医療費 - 558,000円) × 1%	93,000円
年間所得 210万～600万円	80,100円 + (医療費 - 267,000円) × 1%	44,000円
年間所得 210万円以下	57,600円	44,400円
住民税非課税者	35,400円	24,600円

(平成29年8月診療分から平成30年7月診療分まで)

(単位：円)

所得区分	70歳以上	
	個人単位 (外来のみ)	世帯単位 (入院含む)
現役並み所得者(※2)	57,600円	80,100円 + (医療費 - 267,000円) × 1% (多数回該当 44,400円)
一般	14,000円 (年間上限14,400円)	57,600円 (多数回該当 44,400円)
低所得者Ⅱ(※3)	8,000円	24,600円
低所得者Ⅰ(※3)	8,000円	15,000円

高額療養費

所得区分		70歳以上	
		個人単位 (外来のみ)	世帯単位 (入院含む)
現役並み所得者	課税所得690万円以上	252,600円 + (医療費 - 842,000円) × 1% (多数回該当 140,100円)	
	課税所得380万円以上	167,400円 + (医療費 - 558,000円) × 1% (多数回該当 93,000円)	
	課税所得145万円以上	80,100円 + (医療費 - 267,000円) × 1% (多数回該当 44,400円)	
一般		18,000円 (年間上限14,400円)	57,600円 (多数回該当 44,400円)
低所得者Ⅱ(※3)		8,000円	24,600円
低所得者Ⅰ(※3)		8,000円	15,000円

(平成30年8月診療分から) (単位:円)

(※1)「年間所得」とは、前年の総所得金額及び山林所得金額並びに株式・長期(短期)譲渡所得金額等の合計額から基礎控除(33万円)を控除した額(ただし、雑損失の繰越控除額は控除しない。)のことを指す。(いわゆる「旧ただし書所得」)

(※2)70歳以上現役並み所得者の所得判定
同一世帯中で課税所得145万円以上の70歳以上の被保険者がいる場合で、同時に下記①②いずれかに該当
①世帯に70歳以上の被保険者が2人以上いるとき…世帯収入が520万円以上
②世帯に70歳以上の被保険者が1人のとき…世帯収入が383万円以上

(※3)低所得者Ⅱ…世帯主及び国保加入者全員が市県民税非課税で、低所得者Ⅰに該当しない世帯の者
低所得者Ⅰ…公的年金収入が80万円以下で、世帯主及び国保加入者全員の各所得金額が0円になる世帯の者

高額療養費

高額介護合算療養費	世帯内で国保・介護両保険から給付を受けることによって、自己負担額が高額になったときは、国保・介護を通じた自己負担限度額が適用される。 <ul style="list-style-type: none"> ア 毎年8月1日～翌年7月31日までの1年間で、国保と介護の両方で一部負担金を支払っている世帯 イ アの世帯で、国保と介護の一部負担金の合算が自己負担限度額に500円を加えた額を超える場合
療養諸費	「療養給付費」と「療養費」と「移送費」の合計額。
件数	月単位に給付決定された受診件数。(レセプト枚数)
日数	診療を受けた実日数。
費用額	診療報酬点数表に基づき計算された金額。 費用額には、被保険者の一部負担金及び結核予防法等、他の制度で負担した金額も含む。
年間平均世帯数	年度内(市町村は3月～翌年2月ベース、組合は4月～翌年3月ベース)の各月末の世帯数・被保険者数の合計を12で除した数。
年間平均被保険者数	
診療費諸率	「受診率」、「1件当たり日数」及び「1日当たり費用額」のことを「医療費の3要素」といい、医療費分析上の基本的な指標。
100人当たり受診件数(受診率)	入院、入院外及び歯科の年間受診件数を、年間平均被保険者数で除して得た数に、100を乗じて得た数。
1件当たり日数	入院、入院外及び歯科の年間日数を、年間受診件数で除して得た数。
1日当たり費用額	入院、入院外及び歯科の年間分の費用額を、年間分の受診日数で除して得た額。
1人当たり費用額	入院、入院外及び歯科の年間費用額を年間平均被保険者数で除して得た数。

療養諸費					
療養給付費				療養費等	
療養の給付			入院時 生活 食事 療養費	訪問 看護 療養費	移送費
診療費		調剤			
入院	入院外 (外来)				

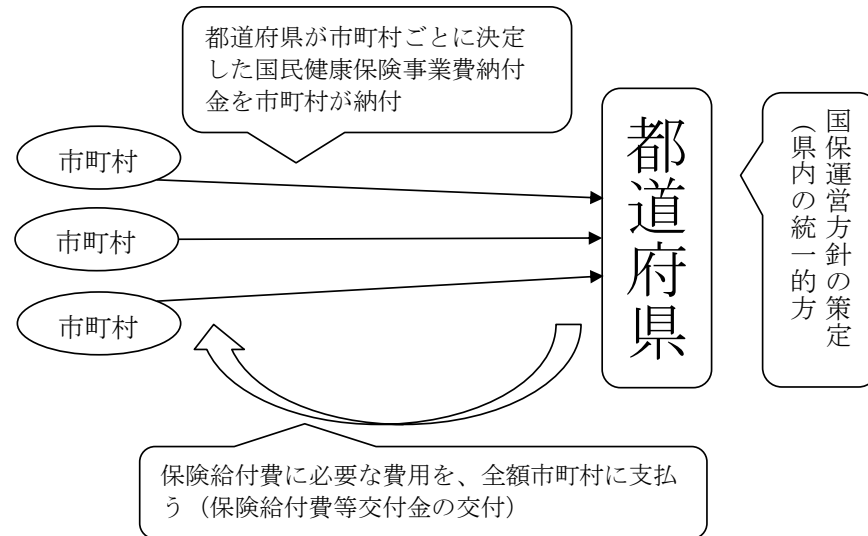
※療養諸費の内訳イメージ

II 平成30年度の制度改正等について

- (1) 「持続的な医療保険制度を構築するための国民健康保険法等の一部を改正する法律」が平成27年5月に成立し、平成30年度から都道府県が財政運営の責任主体となり、安定的な財政運営や効率的な事業の確保等の国保運営に中心的な役割を担う。

市町村は、地域住民と身近な関係の中、資格管理、保険給付、保険料率の決定、賦課・徴収、保健事業等、地域におけるきめ細かい事業を引き続き担う。

都道府県の主な役割	市町村の主な役割
<ul style="list-style-type: none"> 財政運営の責任主体 市町村ごとの国民健康保険事業費納付金を決定 	<ul style="list-style-type: none"> 国民健康保険事業費納付金を都道府県に納付
<ul style="list-style-type: none"> 国保運営方針に基づき、事務の効率化、標準化、広域化を推進 	<ul style="list-style-type: none"> 資格を管理(被保険者証の発行)
<ul style="list-style-type: none"> 市町村ごとの標準保険料率を算定・公表 	<ul style="list-style-type: none"> 標準保険料率を参考に保険料率を決定 保険税の賦課・徴収
<ul style="list-style-type: none"> 保険給付費等交付金の市町村への支払 	<ul style="list-style-type: none"> 保険給付の決定、支給



- (2) (1)により、都道府県単位での資格付与が行われるようになった。これに伴い、同一都道府県内の他市町村へ住所異動した場合について、当該被保険者が属する世帯の高額療養費の多数該当に係る該当回数を引き継ぐ規定が設けられた。

また、自己負担限度額については、転居月において、転出元の市町村と転入先の市町村における自己負担額を本来の2分の1に設定されるようになった。

Ⅲ 令和元年度の制度改正等について

- (1) 医療分についての賦課限度額が引き上げられた。(保険料(税)賦課限度額の改定)

	医療分	後期高齢者支援金分	介護納付金分
平成30年度	5.8万円	1.9万円	1.6万円
令和元年度	<u>6.1万円</u>	1.9万円	1.6万円

- (2) 所得に応じて7割、5割、2割軽減される均等割及び平等割の5割軽減及び2割軽減の基準額が引き上げられた。(軽減判定所得基準額の改定)

	5割軽減	2割軽減
平成30年度	3.3万円 + 27.5万円 × 被保険者数	3.3万円 + 4.9万円 × 被保険者数
令和元年度	3.3万円 + <u>2.8万円</u> × 被保険者数	3.3万円 + <u>5.1万円</u> × 被保険者数

I 概況

I 概況

1 一般状況

本県の国民健康保険の世帯数は、令和元年度末で257,571世帯であり、前年度より4,612世帯減少（△1.76%）した。被保険者数は令和元年度末で408,941人で、前年度比12,504人の減（△2.97%）となった。（表－1、図－1）

被保険者数の種別の動向をみると、退職者医療制度の対象である退職被保険者等については、令和元年度末で89人となり、前年度比1,516人の減（△94.5%）となった。一方、一般被保険者は令和元年度末現在408,852人で、前年度比10,988人の減（△2.6%）となった。（図－2）

被保険者の資格の異動については、異動増・異動減ともに社会保険の離脱加入によるものが最も多かった。（図－3、図－4）

表－1 被保険者状況

	国民健康保険 各年度末現在		福島県総数 翌年4.1現在		協会けんぽ 各年度末現在		A/C (%)	B/D (%)	E/D (%)
	世帯数A	被保険者数B	世帯数C	人口D	事業所数	加入者数E			
27年度	293,946 98.10	496,614 95.95	738,871 101.23	1,903,383 98.78	31,711 105.93	651,158 101.43	39.78	26.09	34.21
28年度	281,719 95.84	467,509 94.14	742,668 100.51	1,886,317 99.10	33,270 104.92	666,661 102.38	37.93	24.78	35.34
29年度	270,633 96.06	442,379 94.62	744,777 100.28	1,867,150 98.98	34,301 103.10	673,891 101.08	36.34	23.69	36.09
30年度	262,183 96.88	421,445 95.27	748,247 100.47	1,848,516 99.00	35,273 102.83	674,052 100.02	35.04	22.80	36.46
元年度	257,571 98.24	408,941 97.03	752,633 100.59	1,830,006 99.00	35,902 101.78	673,113 99.86	34.22	22.35	36.78

備考

- 1 下段は、対前年比（%）である。
- 2 福島県総数の世帯数及び人口は、翌年4月1日現在のものである。
（県統計課 福島県現住人口調査年報より抜粋）
- 3 「協会けんぽ」については、「協会けんぽ 事業年報」より抜粋

図-1 年度別被保険者数及び世帯数
(各年度末現在)

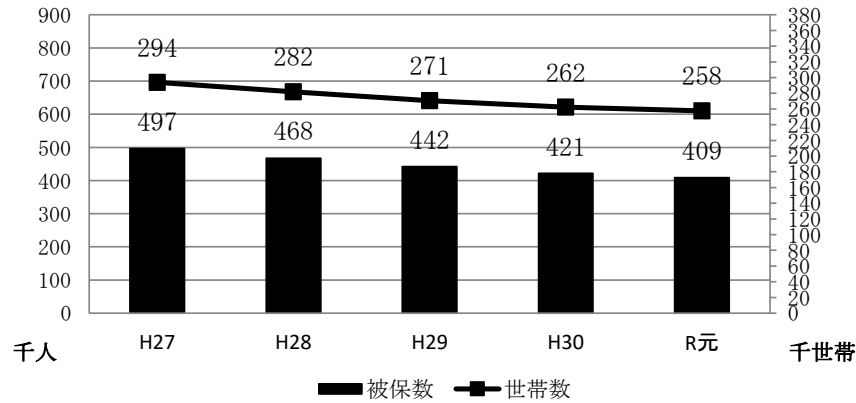


図-2 被保険者数の推移
(各年度末現在)

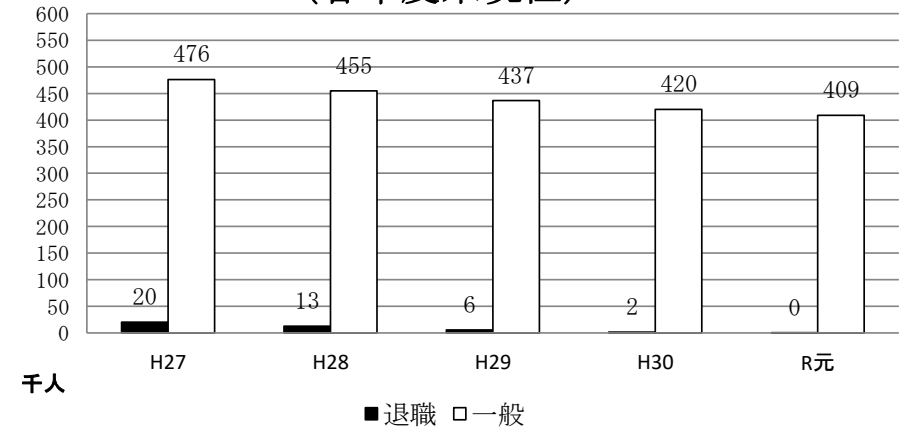


図-3 被保険者増減状況 異動増

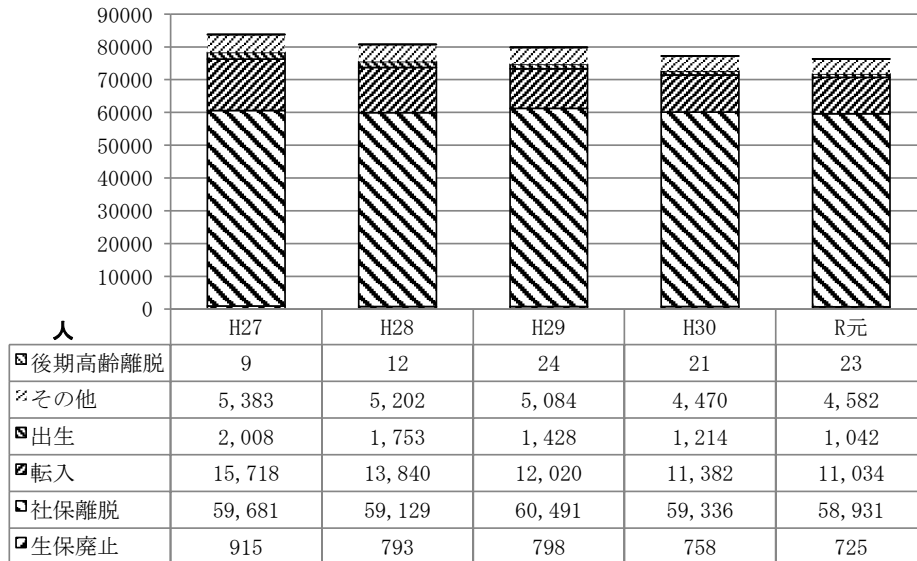
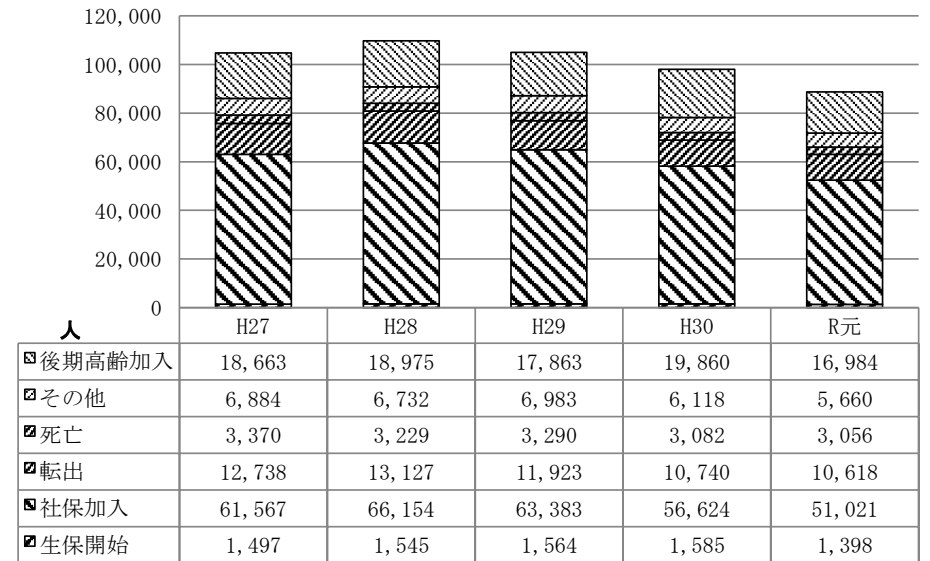


図-4 被保険者増減状況 異動減



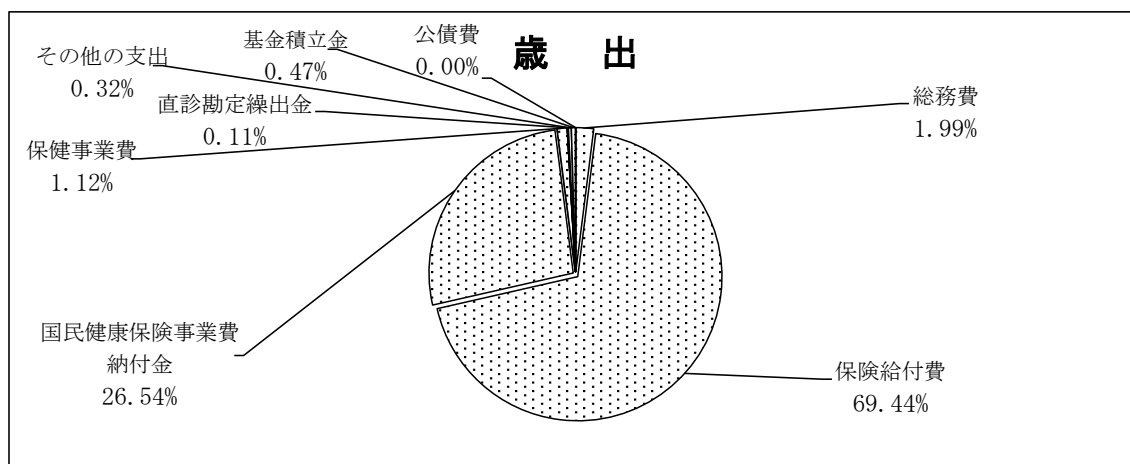
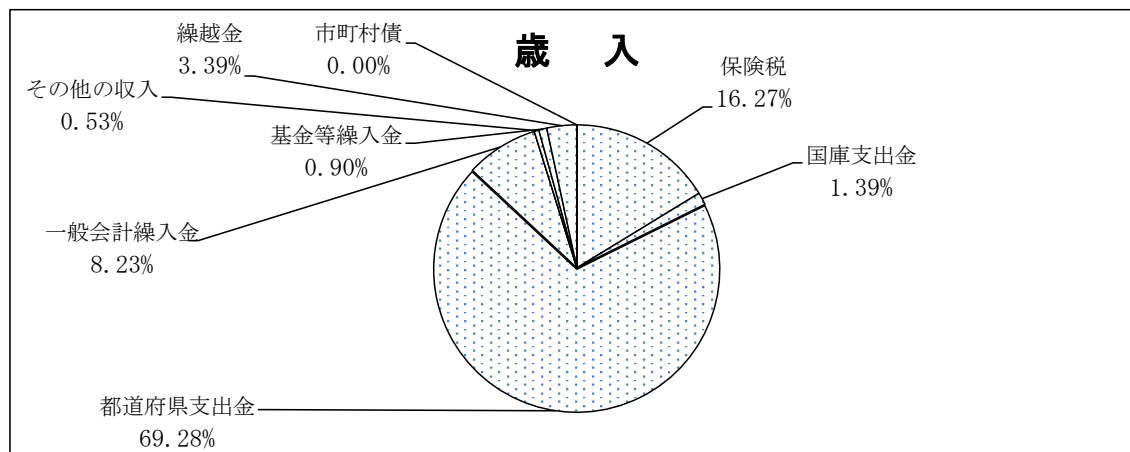
2 収支状況

令和元年度における県内市町村及び国民健康保険組合の国民健康保険事業の収支決算状況は、歳入総額2,013億5,875万円で、前年度比5.06%の減、歳出総額が1,939億7,144万円で前年度比5.35%の減となった。市町村及び国民健康保険組合の収支決算状況の内訳は図-5の1、図-5の2のとおりである。

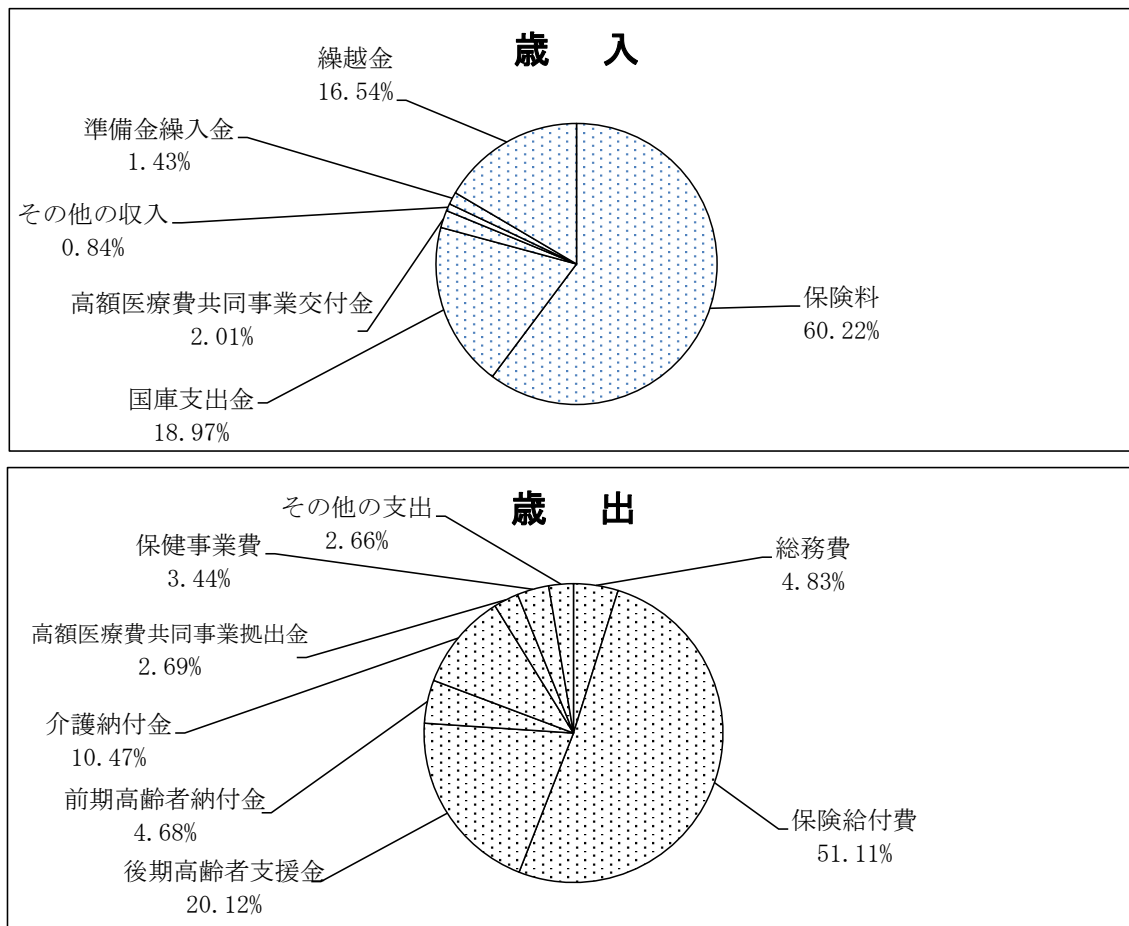
収支差引額は73億8,731万円で前年度比3.07%の増、単年度収支差引額は-6億3,990万円で前年度より21億0,094万円増加した。単年度収入は前年度より約30億円(1.54%)減少し、単年度支出も約51億円(2.58%)減少した。

また、一般会計繰入のうち決算補填目的に繰り入れた額を差し引いた実質単年度収支差引額は6億5,310万円の赤字となった。なお、赤字となった保険者は35保険者で全体の57%、昨年より11保険者の減となった(表-2の1)。

【図-5の1】市町村の国民健康保険事業勘定収支決算状況の内訳



【図－５の２】国民健康保険組合の国民健康保険事業勘定収支決算状況の内訳



【表－２の１】 (単位：円)

一般会計繰入のうち決算補填を目的に繰り入れたもの	繰入額	保険者数
(1) 保険料の収納不足のため	-	-
(2) 累積赤字補填のため	-	-
(5) 公債費、借入金利息	-	-
(6) 高額療養費貸付金	-	-
(7) 保険料（税）の負担緩和を図るため	13,200,000	1
(8) 地方単独の保険料（税）の軽減額	-	-
(9) 任意給付に充てるため	-	-
合計	13,200,000	1

※保険者数の合計は延べ数ではなく、実数である。

収支額（総額）		赤字保険者数	赤字保険者数	
			新規赤字保険者数	継続赤字保険者数
収支差引額 (収入総額－支出総額)	7,387,314,747	-	-	-
単年度収支差引額 (単年度収入－単年度支出)	-639,907,126	35	6	29
一般会計繰入のうち決算補填目的に繰り入れた額を除いた実質単年度収支差引額	-653,107,126	35	4	31

表-2の2 令和元年度 国民健康保険事業勘定決算状況（市町村計）（単位:円）

科 目			令和元年度	一人当たり額	
歳入	保険料（税）	一般被保険者分	医療給付費分	21,734,404,763	53,042
			後期高齢者支援金分	7,926,130,841	19,343
			介護納付金分	2,680,165,857	6,541
			一般被保険者分計	32,340,701,461	78,926
		退職被保険者分	医療給付費分	46,977,898	57,012
			後期高齢者支援金分	16,849,858	20,449
			介護納付金分	15,087,474	18,310
			退職被保険者分計	78,915,230	95,771
		計		32,419,616,691	78,960
		国庫支出金		2,771,153,000	6,749
	都道府県 支出金	保険給付費等交付金（普通交付金）	保険給付費等	127,273,988,972	309,984
			交付金	640,680,000	1,560
			特別調整交付金	8,674,651,000	21,128
			県繰入金（2号分）	765,851,000	1,865
			特定健康審査等負担金	604,916,000	1,473
		保険給付費等交付金（特別交付金）計	10,686,098,000	26,027	
		財政安定化基金交付金		0	0
その他		89,754,784	219		
計		138,049,841,756	336,230		
連合会支出金		0	0		
一般会計繰入金	保険基盤安定（保険税軽減分）	保険基盤安定（保険者支援分）	6,130,301,516	14,931	
		職員給与費等	3,438,235,956	8,374	
		出産育児一時金等	3,531,530,706	8,601	
		財政安定化支援事業	292,663,462	713	
		その他	1,671,007,030	4,070	
		計	1,341,704,917	3,268	
		直診勘定繰入金		16,405,443,587	39,957
その他の収入		0	0		
小 計（単年度収入） A		1,058,777,911	2,579		
基金繰入金		190,704,832,945	464,474		
繰越金		1,801,359,527	4,387		
市町村債		6,745,080,952	16,428		
収入合計 B		0	0		
199,251,273,424		485,290			
歳出	総務費		3,830,216,761	9,329	
		保険給付費			
	一般被保険者分	療養給付費	117,357,146,998	286,406	
		療養費	889,237,815	2,170	
		小計	118,246,384,813	288,576	
		高額療養費	13,965,810,689	34,083	
		高額介護合算療養費	5,832,006	14	
		移送費	719,086	2	
		出産育児諸費	399,981,214	976	
		葬祭諸費	136,310,000	333	
		育児諸費	0	0	
		その他	0	0	
		一般被保険者分計	132,755,037,808	323,984	
		退職被保険者分	療養給付費	223,472,063	271,204
			療養費	2,113,638	2,565
			小計	225,585,701	273,769
			高額療養費	34,148,710	41,443
	高額介護合算療養費		2,700	3	
	移送費		0	0	
	退職被保険者等分計	259,737,111	315,215		
	審査支払手数料		434,747,771	1,059	
	計		133,449,522,690	325,025	
	国民健康保険 事業費納付金	医療給付費分	一般被保険者分	35,410,093,812	86,417
			退職被保険者分	88,914,842	107,906
			医療給付費分計	35,499,008,654	86,460
		後期高齢者 支援金分	一般被保険者分	11,569,729,788	28,236
			退職被保険者分	32,734,637	39,727
後期高齢者支援金分計		11,602,464,425	28,259		
介護納付金分		3,906,318,954	9,514		
計		51,007,792,033	124,233		
財政安定化基金拠出金		0	0		
保健事業費	保健事業費	566,707,831	1,380		
	特定健康審査等事業費	1,561,456,907	3,803		
	健康管理センター事業費	19,601,031	48		
計		2,147,765,769	5,231		
保険給付費等交付金償還金		17,319,507	42		
直診勘定繰出金		216,449,437	527		
その他の支出		613,166,936	1,493		
小 計（単年度支出） C		191,282,233,133	465,881		
基金積立金		896,042,480	2,182		
前年度繰上充用金		0	0		
公債費		1,200,000	3		
支出合計 D		192,179,475,613	468,066		
収支差引額（B-D）		7,071,797,811	17,224		
単年度収支差引額（A-C）		-577,400,188	-1,406		

表-2の3 令和元年度 国民健康保険事業勘定決算状況 (国保組合計) (単位:円)

科 目		令和元年度	一人当たり額	
歳入	保険料(税)	医療給付費分	865,648,750	145,683
		後期高齢者支援金分	258,460,050	43,497
		介護納付金分	143,074,300	24,078
		計	1,267,183,100	213,259
	国庫支出金	事務費負担金	6,576,667	1,107
		療養給付費等負担金	369,106,489	62,118
		高額医療費共同事業負担金	2,812,000	473
		特定健康診査等負担金	2,972,000	500
		出産育児一時金補助金	5,775,000	972
		その他	11,984,000	2,017
	計	399,226,156	67,187	
	前期高齢者交付金		3,175,313	534
	都道府県 支出金	特定健康審査等負担金		0
		その他		0
		計		0
	高額医療費共同事業交付金		42,217,000	7,105
	直診勘定繰入金		0	0
	その他の収入		17,652,801	2,971
	小 計 (単年度収入) A		1,729,454,370	291,056
	準備金繰入金		30,000,000	5,049
繰越金		348,023,874	58,570	
組合債		0	0	
収 入 合 計 B		2,107,478,244	354,675	
歳出	総務費		86,553,667	14,566
	保険給付費	療養給付費	803,011,893	135,142
		療養費	6,652,824	1,120
		小計	809,664,717	136,261
		高額療養費	74,824,748	12,593
		高額介護合算療養費	0	0
		移送費	0	0
		出産育児諸費	22,270,920	3,748
		葬祭諸費	1,400,000	236
		育児諸費	0	0
		その他	3,801,000	640
		小計	911,961,385	153,477
		審査支払手数料	3,833,747	645
		計	915,795,132	154,122
	後期高齢者支援金等	後期高齢者支援金	360,507,544	60,671
		事務費拠出金	26,232	4
	計	360,533,776	60,675	
	前期高齢者納付金等	前期高齢者納付金	83,820,695	14,106
		事務費拠出金	21,707	4
	計	83,842,402	14,110	
	介護納付金		187,606,137	31,573
	高額医療費共同事業拠出金		48,286,159	8,126
	保健事業費	保健事業費	49,513,067	8,333
		特定健康診査等事業費	12,110,590	2,038
		健康管理センター事業費	0	0
	計	61,623,657	10,371	
	直診勘定繰出金		0	0
その他の支出		47,720,378	8,031	
小 計 (単年度支出) C		1,791,961,308	301,575	
準備金積立金		0	0	
前年度繰上充用金		0	0	
組合債費		0	0	
支 出 合 計 D		1,791,961,308	301,575	
収支差引額 (B-D)		315,516,936	53,099	
単年度収支差引額 (A-C)		-62,506,938	-10,520	

3 保険料（税）の状況

令和元年度の現年課税分調定額は、337億6,258万円で、前年度比5.27%の減少、対する収納額は313億440万円で、前年度比の5.16%の減少であった。現年課税分の収納率は92.72%となり、0.1ポイント上昇した（表-3）。市町村保険者の一世帯当たり調定額は、126,225円と前年度から3,525円減少し、一人当たり調定額は79,148円と前年度から1,010円減少した（表-4）。

なお、収納率及び調定額諸率の上位及び下位10位の市町村については表-5のとおりである。

また、本県の保険料（税）の賦課方式等については、表-6のとおりである。

表-3 保険料（税）年度別推移（全体） 単位：千円

年度	現年課税分				
	調定額	居所不明者分調定額	収納額	収納率	
				本県	全国
27	42,854,538	944	38,721,600	90.36%	92.66%
28	41,926,696	4,582	37,953,121	90.53%	93.11%
29	39,060,729	3,521	35,838,517	91.76%	93.63%
30	35,641,535	2,465	33,008,379	92.62%	94.02%
元	33,762,580	1,921	31,304,407	92.72%	94.12%

年度	滞納繰越分				本県全体 (現年+滞繰) 収納率
	調定額	居所不明者分調定額	収納額	収納率 本県	
28	15,566,831	908	3,164,559	20.33%	71.52%
29	14,956,660	1,333	2,998,954	20.05%	71.90%
30	13,904,184	5,248	2,711,700	19.51%	72.11%
元	12,730,492	5,496	2,345,465	18.43%	72.39%

保険料（税）年度別推移（市町村分再掲） 単位：千円

年度	現年課税分				
	調定額	居所不明者分調定額	収納額	収納率	
				本県	全国
27	41,716,176	944	37,583,419	90.10%	91.45%
28	40,805,447	4,582	36,832,379	90.27%	91.92%
29	37,933,730	3,521	34,712,148	91.52%	92.45%
30	34,368,042	2,465	31,736,646	92.35%	92.85%
元	32,496,829	1,921	30,038,962	92.44%	92.92%

年度	滞納繰越分				本県全体 (現年+滞繰) 収納率
	調定額	居所不明者分調定額	収納額	収納率 本県	
28	15,566,078	908	3,164,312	20.33%	70.96%
29	14,956,139	1,333	2,998,433	20.05%	71.31%
30	13,903,049	5,248	2,710,814	19.51%	71.37%
元	12,728,342	5,496	2,343,727	18.42%	71.61%

表-4 一世帯当たり調定額・一人当たり調定額（現年課税分） 単位：円

	年度	一世帯当たり調定額			一人当たり調定額		
		本県	前年度比	全国	本県	前年度比	全国
総数	27	143,534	96.72%	165,687	83,971	98.71%	98,686
	28	144,654	100.78%	167,206	86,334	102.81%	101,320
	29	140,967	97.45%	167,398	85,611	99.16%	103,317
	30	132,901	94.28%	166,259	81,961	95.74%	104.168
	元	129,494	97.44%	167,011	81,058	98.90%	106,126
市町村 (再掲)	27	141,341	96.56%	152,352	82,814	98.56%	92,124
	28	142,459	100.79%	152,930	85,159	102.83%	94,140
	29	138,588	97.28%	151,767	84,307	99.00%	95,239
	30	129,750	93.62%	149,620	80,158	95.08%	95,391
	元	126,225	97.28%	149,623	79,148	98.74%	96,829

表-5 市町村国保税調定収納状況（現年課税分） 単位：円

	保険者名	収納率 (%)	保険者名	一世帯当たり	保険者名	一人当たり	
				調定額	調定額		
高い 保険者	檜枝岐村	100.00	中島村	192,477	中島村	109,143	
	金山町	99.70	天栄村	175,514	湯川村	105,594	
	鮫川村	99.30	湯川村	172,569	猪苗代町	101,007	
	昭和村	99.28	鮫川村	171,432	天栄村	99,493	
	国見町	98.78	猪苗代町	167,889	鮫川村	99,327	
	三島町	98.60	大玉村	165,972	大玉村	98,476	
	柳津町	98.37	会津坂下町	162,223	南会津町	98,193	
	磐梯町	98.34	新地町	158,457	会津坂下町	98,072	
	只見町	97.93	南会津町	156,540	新地町	96,476	
	三春町	97.73	古殿町	149,695	柳津町	94,413	
	低い 保険者	相馬市	92.91	平田村	122,949	棚倉町	75,337
		大玉村	92.79	浅川町	122,476	鏡石町	74,367
		田村市	92.36	矢祭町	122,350	浅川町	73,520
本宮市		91.82	川俣町	119,369	昭和村	73,258	
矢祭町		91.55	北塩原村	118,052	平田村	72,663	
西郷村		91.36	金山町	116,906	三島町	71,377	
会津若松市		91.30	喜多方市	110,859	北塩原村	69,320	
石川町		91.05	磐梯町	108,914	喜多方市	68,639	
いわき市		90.05	昭和村	108,573	磐梯町	64,680	
郡山市		88.81	三島町	103,536	檜枝岐村	61,086	

※ 東日本大震災と原発事故の影響が大きい10市町村（広野町、檜葉町、富岡町、川内村、大熊町、双葉町、浪江町、葛尾村、飯館村、南相馬市）を除く。

表－6 市町村保険者の賦課方式

区 分		料・税の別		賦課方式				所得割算定基礎					資産割の算定基礎		
		料	税	4方式	3方式	2方式	1方式	旧ただし書き方式	本文方式	市町村民税の所得割額	市町村税額	その他	固定資産税額	固定資産税のうち土地家屋に係る部分の額	その他（賦課なし含む）
医療分	市	0	13	1	12	0	0	13	0	0	0	0	0	1	0
	町村	0	46	3	43	0	0	46	0	0	0	0	1	2	0
	市町村	0	59	4	55	0	0	59	0	0	0	0	1	3	0
後期支援金分	市	0	13	1	12	0	0	13	0	0	0	0	0	1	0
	町村	0	46	3	43	0	0	46	0	0	0	0	1	2	0
	市町村	0	59	4	55	0	0	59	0	0	0	0	1	3	0
介護分	市	0	13	1	12	0	0	13	0	0	0	0	0	1	0
	町村	0	46	3	43	0	0	46	0	0	0	0	1	2	0
	市町村	0	59	4	55	0	0	59	0	0	0	0	1	3	0

(賦課方式について)

4方式…所得割＋資産割＋均等割＋平等割 3方式…所得割＋均等割＋平等割 2方式…所得割＋均等割 1方式…所得割

(所得割算定基礎について)

旧ただし書き方式…課税総所得金額－基礎控除 本文方式…課税総所得金額－各種控除

4 保険給付の状況

令和元年度における療養諸費費用額（一般+退職）は、1,555億9,594万円であり、前年度比16億4,256万円（1.04%）の減少であった。（表-7）

一人当たりの療養諸費費用額は373,558円であり、前年度比11,974円（3.31%）増加した（図-6）。一人当たりの保険給付費は319,582円であり、前年度比11,871円（3.86%）増加した（図-7）。高額療養費の支給額は、140億5,904万円の前年度比8,575万円（0.61%）増加した。（図-8）

100人あたり受診件数（受診率）については、入院+入院外+歯科の合計でみると、前年度比18.19件の増（1.68%）であり（図-9）、受診件数の内訳は図10のとおりである。

表-7 療養諸費費用額（一般+退職）年度別推移(単位：円、%)

年度	療養諸費費用額A		保険者負担分B		B/A
	総額	前年度比	総額	前年度比	
27	173,085,904,240	100.56%	132,179,505,552	100.55%	76.37%
28	165,681,078,720	95.72%	126,155,372,113	95.44%	76.14%
29	161,520,411,853	97.49%	123,048,545,937	97.54%	76.18%
30	157,238,498,075	97.35%	119,837,760,372	97.39%	76.21%
元	155,595,938,169	98.96%	119,054,537,386	99.35%	76.52%

表-8 高額療養費支給額の推移

年度	保険給付費 A (千円)	高額療養費 費用件数	高額療養費支給額 B (千円)	前年度比	B/A	1件当たり 支給額(円)
27	147,812,511	188,362	14,153,946	100.35%	9.58%	75,142
28	142,002,233	190,141	14,293,243	100.98%	10.07%	75,172
29	138,545,000	189,664	14,068,714	98.43%	10.15%	74,177
30	133,811,053	186,397	13,973,293	99.32%	10.44%	74,965
元	133,113,575	188,024	14,059,038	100.61%	10.56%	74,773

表-9 100人あたり受診件数（受診率）
（一般+退職、入院+入院外+歯科）

高い保険者		受診率	低い保険者		受診率
保険者名			保険者名		
広野町		1,435.53	石川町		986.99
双葉町		1,362.94	柳津町		986.04
大熊町		1,352.74	金山町		979.33
檜葉町		1,349.79	中島村		975.46
富岡町		1,341.70	矢吹町		965.86
浪江町		1,313.58	只見町		954.33
新地町		1,307.04	埴村		930.48
川内村		1,275.47	檜枝岐村		918.62
南相馬市		1,268.85	西会津町		915.77
飯館村		1,242.01	平田村		909.60

図-6 一人当たりの療養諸費費用額
（一般+退職）（単位：円）

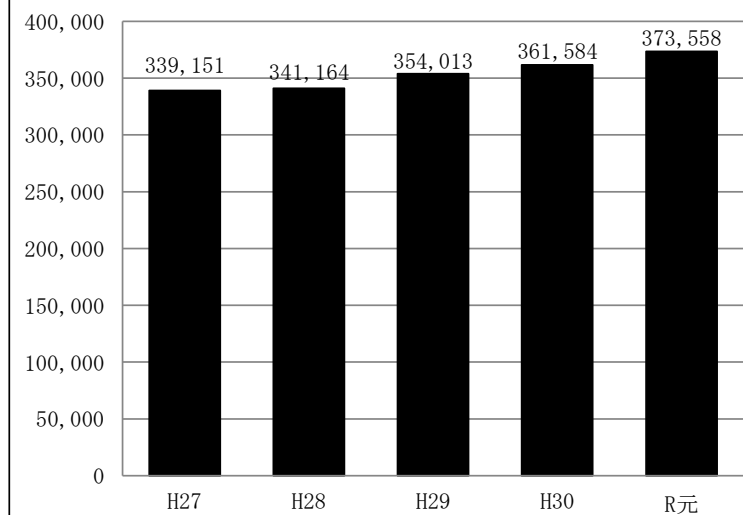
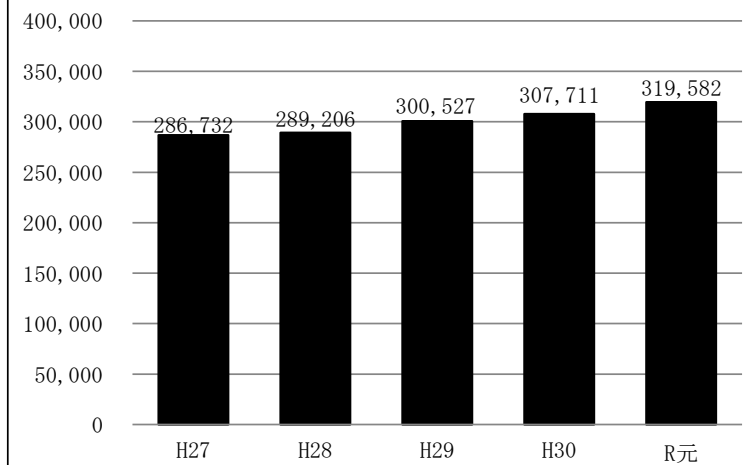
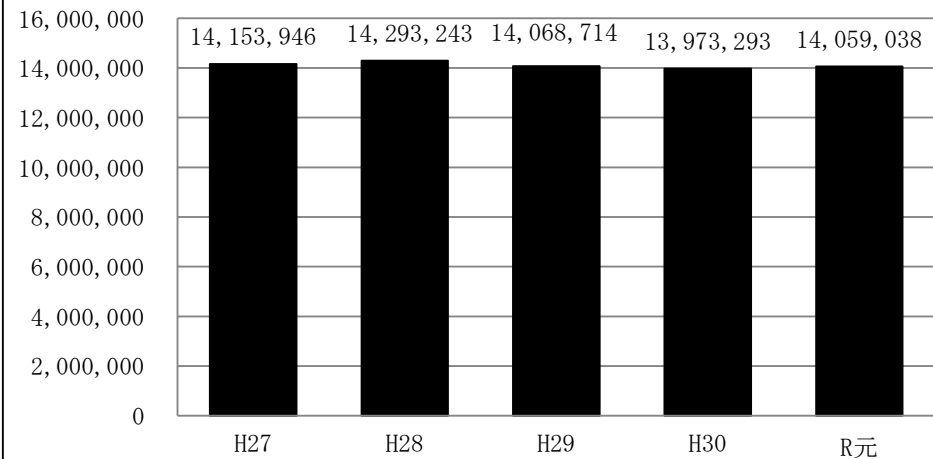


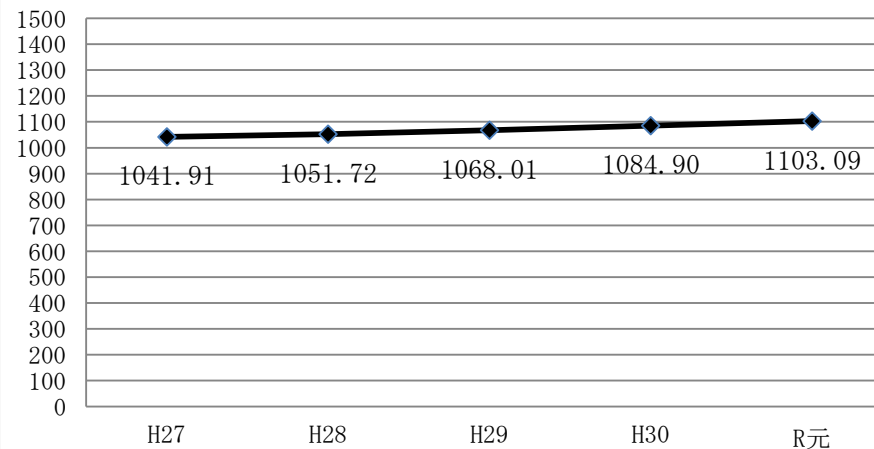
図-7 一人当たりの保険給付費
（一般+退職）（単位：円）



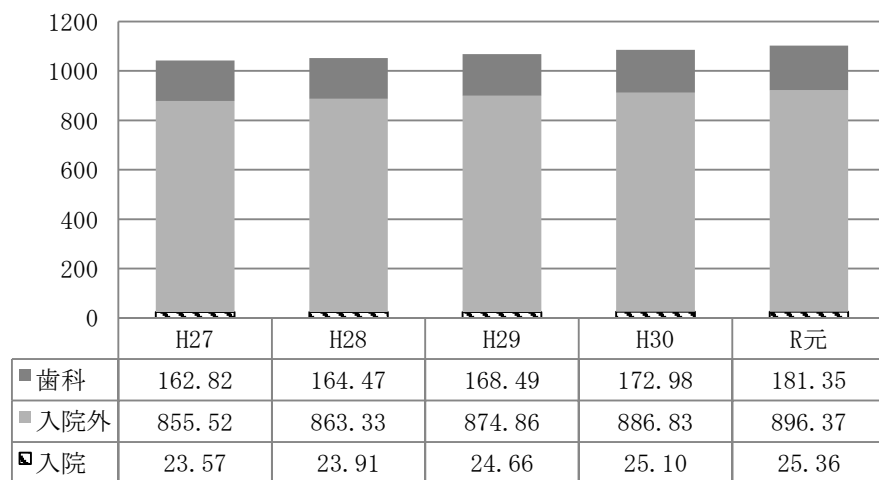
図－8 高額療養費支給額
(一般+退職) (単位：千円)



図－9 年度別100人あたり受診件数 (受診率)
(一般+退職) (単位：件)



図－10 年度別100人あたり受診件数 (受診率)
(一般+退職) (単位：件)



5 国保直営診療施設の状況

令和元年度における直診勘定の経理状況は、前年度に比べ、528万円減の1億1,240万円の黒字となった。これを収入・支出別にみると収入では前年度に比べて4,524万円の減、支出では3,996万円の減となった。なお、10保険者が黒字、2保険者が収支差ゼロとなっている。

また、病院事業特別会計は、前年度に比べ、1億2,212万円減の5億9,361万円の赤字となった。増減内訳をみると、収入は2,525万円の増、支出については1億4,737万円の増となった。

表-13及び表-14 経理状況

	年度	会計数	収 入 (収 益) 千円	支 出 (費 用) 千円	収 支 差引額 千円	黒字保険者		赤字保険者		収支差 ゼ ロ 保険者
						保 険 者 数	金 額 千円	保 険 者 数	金 額 千円	
直診勘定	30	14	1,973,409	1,855,717	117,692	10	117,691	0	0	2
	元	14	1,928,162	1,815,753	112,409	10	112,409	0	0	2
	増減	0	△ 45,247	△ 39,964	△ 5,283	0	△ 5,282	0	0	0
病院事業 会計	30	3	12,762,945	13,234,433	△ 471,488	1	3,099	2	474,587	0
	元	3	12,788,200	13,381,810	△ 593,610	0	0	3	593,610	0
	増減	0	25,255	147,377	△ 122,122	△ 1	△ 3,099	1	119,023	0
合計	30	17	14,736,354	15,090,150	△ 353,796	11	120,790	2	474,587	2
	元	17	14,716,362	15,197,563	△ 481,201	10	112,409	3	593,610	2
	増減	0	△ 19,992	107,413	△ 127,405	△ 1	△ 8,381	1	119,023	0

II 統計表

第1表 一般状況（各年度末・各月末）

年度別 月別	保 險 者 数			世 帯 数					被 保 險 者 数					事 務 職 員 数					
	市町村	国保組合	計	市 町 村			国保組合	計	市 町 村			国保組合	計	市 町 村		国保組合		計	
				退 職（再掲）		単独世帯			混合世帯	一 般	退 職			小計	専任 (再掲)	専任 (再掲)	専任 (再掲)	専任 (再掲)	
				専任 (再掲)	専任 (再掲)														専任 (再掲)
平成27年度末	59	2	61	世帯 290,543	世帯 8,960	世帯 7,254	世帯 3,403	世帯 293,946	人 469,719	人 20,326	人 490,045	人 6,569	人 496,614	人 372	人 192	人 6	人 6	人 378	人 198
平成28年度末	59	2	61	278,350	5,409	4,966	3,369	281,719	448,585	12,522	461,107	6,402	467,509	367	193	6	6	373	199
平成29年度末	59	2	61	267,314	2,477	2,609	3,319	270,633	430,324	5,838	436,162	6,217	442,379	370	190	7	7	377	197
平成30年度末	59	2	61	258,934	565	964	3,249	262,183	413,817	1,605	415,422	6,023	421,445	372	190	7	7	379	197
令和元年度末	59	2	61	254,317	30	56	3,254	257,571	402,960	89	403,049	5,892	408,941	360	183	8	7	368	190
令和元年 3月	59	2	61	258,900	565	964	3,249	262,149	413,731	1,605	415,336	6,023	421,359	372	190	7	7	379	197
令和元年 4月	59	2	61	261,580	441	811	3,260	264,840	418,292	1,290	419,582	5,996	425,578	352	184	8	7	360	191
令和元年 5月	59	2	61	260,519	416	728	3,294	263,813	416,003	1,176	417,179	5,984	423,163	357	184	8	7	365	191
令和元年 6月	59	2	61	259,672	371	674	3,298	262,970	414,091	1,075	415,166	5,986	421,152	353	182	8	7	361	189
令和元年 7月	59	2	61	258,658	323	631	3,284	261,942	411,899	979	412,878	5,981	418,859	358	183	8	7	366	190
令和元年 8月	59	2	61	257,748	277	562	3,278	261,026	410,177	860	411,037	5,953	416,990	358	183	8	7	366	190
令和元年 9月	59	2	61	256,744	245	499	3,271	260,015	408,151	761	408,912	5,930	414,842	361	183	8	7	369	190
令和元年 10月	59	2	61	256,042	203	437	3,272	259,314	406,654	653	407,307	5,932	413,239	360	182	8	7	368	189
令和元年 11月	59	2	61	255,479	170	352	3,275	258,754	405,606	534	406,140	5,926	412,066	361	182	8	7	369	189
令和元年 12月	59	2	61	255,120	135	286	3,277	258,397	404,987	432	405,419	5,917	411,336	360	182	8	7	368	189
令和2年 1月	59	2	61	254,800	106	222	3,267	258,067	404,354	339	404,693	5,904	410,597	359	182	8	7	367	189
令和2年 2月	59	2	61	254,106	65	117	3,263	257,369	403,132	187	403,319	5,898	409,217	359	182	8	7	367	189
令和2年 3月	59	2	61	254,317	30	56	3,254	257,571	402,960	89	403,049	5,892	408,941	360	183	8	7	368	190

第2表 被保険者数の増減（異動事由別内訳）

	保険者名	増								減							
		転入	(再掲) 他県からの転入	社保離脱	生保廃止	出生	後期高齢者 離脱	その他	計	転出	(再掲) 他県への転出	社保加入	生保開始	死亡	後期高齢者 加入	その他	計
	平成27年度	15,718	-	59,681	915	2,008	9	5,383	83,714	12,738	-	61,567	1,497	3,370	18,663	6,884	104,719
	平成28年度	13,840	-	59,129	793	1,753	12	5,202	80,729	13,127	-	66,154	1,545	3,229	18,975	6,732	109,762
	平成29年度	12,020	-	60,491	798	1,428	24	5,084	79,845	11,923	-	63,383	1,564	3,290	17,863	6,983	105,006
	平成30年度	11,382	6,973	59,336	758	1,214	21	4,470	77,181	10,740	6,692	56,624	1,585	3,082	19,860	6,118	98,009
	令和元年度	11,034	6,403	58,931	725	1,042	23	4,582	76,337	10,618	6,709	51,021	1,398	3,056	16,984	5,660	88,737
	市 計	8,734	5,171	46,432	597	822	14	3,884	60,483	8,214	5,442	39,802	1,153	2,322	13,386	4,764	69,641
	町 村 計	2,300	1,232	12,261	128	205	9	422	15,325	2,404	1,267	10,963	245	724	3,545	555	18,436
	市町村計	11,034	6,403	58,693	725	1,027	23	4,306	75,808	10,618	6,709	50,765	1,398	3,046	16,931	5,319	88,077
	国保組合計	0	0	238	0	15	0	276	529	0	0	256	0	10	53	341	660
1	福島市	1,406	934	8,380	72	123	5	152	10,138	1,318	930	7,035	213	375	2,562	326	11,829
2	二本松市	288	132	1,666	27	31	1	124	2,137	252	123	1,400	51	75	469	253	2,500
3	郡山市	2,118	1,167	10,209	132	199	2	239	12,899	1,646	1,108	8,637	233	431	2,552	865	14,364
4	須賀川市	580	358	2,532	20	58	0	73	3,263	541	353	2,151	36	127	553	212	3,620
5	白河市	392	198	1,813	17	30	1	204	2,457	319	173	1,655	38	99	523	225	2,859
6	会津若松市	701	446	3,304	67	63	1	95	4,231	512	338	2,890	111	164	1,093	186	4,956
7	喜多方市	297	189	1,577	20	32	0	149	2,075	248	136	1,332	34	98	423	115	2,250
8	いわき市	1,447	967	9,270	157	156	0	2,120	13,150	1,846	1,456	7,902	307	526	3,027	1,660	15,268
10	相馬市	244	151	1,225	13	24	0	87	1,593	224	169	1,077	23	67	304	162	1,857
11	川俣町	55	19	413	4	3	0	17	492	67	24	319	3	25	152	28	594
13	桑折町	63	24	377	2	2	2	11	457	68	33	291	6	19	129	23	536
14	国見町	41	25	263	2	4	0	0	310	42	24	249	5	12	116	1	425
21	大玉村	59	38	268	0	5	0	7	339	44	17	218	0	15	60	3	340
27	鏡石町	81	36	390	11	7	1	29	519	68	33	371	10	24	119	30	622
29	天栄村	28	14	195	0	0	0	1	224	21	6	189	0	10	54	3	277
30	南会津町	117	94	552	4	6	0	44	723	108	71	547	15	38	165	24	897
31	下郷町	30	16	216	2	1	0	3	252	30	12	173	2	13	66	5	289
33	檜枝岐村	0	0	19	0	0	0	0	19	0	0	17	0	1	4	0	22
36	只見町	25	18	165	1	1	0	1	193	18	16	148	3	7	48	0	224
38	磐梯町	36	23	140	1	1	0	2	180	35	18	102	2	8	25	5	177
39	猪苗代町	276	239	518	8	5	0	1	808	328	276	431	19	17	120	13	928
42	北塩原村	45	0	91	0	4	0	0	140	24	0	84	3	3	21	2	137
45	西会津町	59	28	213	8	2	0	5	287	42	19	246	7	17	69	5	386
47	会津坂下町	98	33	501	7	8	0	29	643	95	43	477	9	22	121	24	748
48	湯川村	17	4	109	3	2	1	4	136	15	4	73	1	6	25	2	122
49	柳津町	15	9	96	0	0	0	4	115	11	4	90	3	6	39	1	150

	保険者名	増							減								
		転入	(再掲)	社保離脱	生保廃止	出生	後期高齢者離脱	その他	計	転出	(再掲)	社保加入	生保開始	死亡	後期高齢者加入	その他	計
			他県からの転								他県への転出						
51	会津美里町	77	45	622	6	10	1	11	727	66	27	582	13	50	203	19	933
53	三島町	15	0	36	0	1	0	0	52	22	0	39	0	2	12	0	75
54	金山町	6	4	61	0	0	0	0	67	13	7	44	0	5	30	0	92
55	昭和村	11	0	35	2	1	0	0	49	2	0	21	2	4	14	0	43
56	棚倉町	84	52	405	3	5	1	1	499	71	40	322	9	24	126	1	553
57	矢祭町	30	22	156	3	3	0	1	193	30	19	99	3	6	51	8	197
58	塙町	50	21	195	6	4	1	8	264	53	21	174	6	12	72	6	323
59	鮫川村	20	8	93	2	1	0	0	116	8	7	112	5	8	24	4	161
60	西郷村	165	96	651	8	9	0	8	841	152	87	554	14	38	135	14	907
63	泉崎村	25	14	195	1	3	0	5	229	34	17	159	3	14	55	13	278
64	中島村	22	10	158	3	7	0	1	191	21	8	114	2	6	41	0	184
65	矢吹町	139	45	452	4	10	0	11	616	98	41	478	15	29	162	20	802
67	石川町	56	30	442	6	8	1	86	599	67	22	324	9	23	125	139	687
68	玉川村	32	16	191	0	3	0	0	226	32	12	180	2	12	58	4	288
69	平田村	39	27	163	0	5	0	0	207	50	30	152	3	12	51	2	270
70	浅川町	30	16	190	0	2	0	11	233	38	12	154	1	8	61	7	269
71	古殿町	25	14	153	0	0	0	0	178	30	15	131	0	9	42	0	212
72	三春町	93	38	517	2	8	0	31	651	82	37	433	9	33	174	27	758
73	小野町	38	8	284	1	6	0	5	334	55	9	223	7	17	100	3	405
79	広野町	47	21	142	1	3	0	4	197	36	12	149	4	9	53	10	261
80	檜葉町	60	34	242	0	3	0	0	305	45	27	260	4	17	64	1	391
81	富岡町	27	11	497	2	12	0	3	541	97	61	480	2	25	121	8	733
82	川内村	12	5	63	0	0	0	0	75	17	8	78	2	7	32	2	138
83	大熊町	20	9	424	14	16	0	9	483	31	21	409	5	22	76	11	554
84	双葉町	14	10	183	0	1	0	2	200	18	14	168	8	14	66	1	275
85	浪江町	49	26	611	7	16	0	39	722	112	66	616	19	50	175	48	1,020
86	葛尾村	6	3	54	0	2	0	2	64	6	3	52	0	0	12	1	71
87	新地町	24	16	245	1	8	1	17	296	27	16	218	5	14	41	19	324
90	飯舘村	39	11	275	3	7	0	9	333	75	28	213	5	11	36	18	358
91	田村市	178	97	1,283	10	25	3	90	1,589	204	98	1,195	11	70	328	114	1,922
92	南相馬市	675	312	2,139	31	45	0	299	3,189	608	348	1,914	57	132	624	418	3,753
93	伊達市	278	156	1,991	18	26	1	181	2,495	310	150	1,724	24	112	687	200	3,057
94	本宮市	130	64	1,043	13	10	0	71	1,267	186	60	890	15	46	241	28	1,406
301	歯科医師国保	0	0	182	0	13	0	250	445	0	0	184	0	8	24	291	507
302	医師国保	0	0	56	0	2	0	26	84	0	0	72	0	2	29	50	153

第3表 一般状況(保険者別)

番号	保険者名	世帯数		被保険者数				その他の保険給付(各支給単価については年度末現在)								
		年度末現在	年間平均	総数		一般被保険者 (年間平均)	退職被保険者 (年間平均)	出産育児一時金			葬祭費		任意給付			
				年度末現在	年間平均			支給単価	件数	支給額	支給単価	件数	支給額	給付の種類	件数	支給額
	平成27年度	293,946	298,568	496,614	510,350	485,949	24,401	-	1,805	754,984,295	-	3,055	146,145,000	-	98	7,940,000
	平成28年度	281,719	289,841	467,509	485,635	468,906	16,729	-	1,742	722,279,251	-	3,001	144,640,000	-	79	6,630,000
	平成29年度	270,633	277,092	442,379	456,256	447,012	9,244	-	1,355	566,382,280	-	2,897	138,340,000	-	84	5,910,000
	平成30年度	262,183	268,181	421,445	434,860	431,055	3,805	-	1,188	492,221,968	-	2,746	138,215,000	-	83	6,078,000
	令和元年度	257,571	260,726	408,941	416,524	415,700	824	-	1,017	421,261,457	-	2,708	136,410,000	-	57	3,801,000
	市計	197,246	199,747	308,380	314,249	313,619	630	-	762	317,362,295	-	2,020	100,960,000	-	0	0
	町村計	57,071	57,704	94,669	96,333	96,139	194	-	202	81,639,162	-	681	34,050,000	-	0	0
	市町村計	254,317	257,451	403,049	410,582	409,758	824	-	964	399,001,457	-	2,701	135,010,000	-	0	0
	国保組合計	3,254	3,275	5,892	5,942	5,942	0	-	53	22,260,000	-	7	1,400,000	-	57	3,801,000
1	福島市	34,624	35,208	53,169	54,339	54,258	81	404,000(※1)	121	50,676,000	50,000	330	16,500,000	-	0	0
2	二本松市	7,190	7,266	11,541	11,731	11,690	41	404,000(※1)	26	10,920,000	50,000	70	3,500,000	-	0	0
3	郡山市	41,582	42,043	64,452	65,482	65,364	118	404,000(※1)	212	89,122,253	50,000	370	18,500,000	-	0	0
4	須賀川市	9,797	9,869	16,239	16,489	16,446	43	404,000(※1)	41	17,220,000	50,000	112	5,600,000	-	0	0
5	白河市	7,886	7,953	12,862	13,062	13,037	25	404,000(※1)	33	13,828,000	50,000	69	3,450,000	-	0	0
6	会津若松市	16,306	16,486	25,523	25,953	25,877	76	404,000(※1)	57	23,908,000	50,000	150	7,500,000	-	0	0
7	喜多方市	6,801	6,872	10,921	11,099	11,057	42	404,000(※1)	27	11,340,000	50,000	93	4,610,000	-	0	0
8	いわき市	41,518	42,118	62,136	63,500	63,440	60	404,000(※1)	146	61,408,020	50,000	446	22,300,000	-	0	0
10	相馬市	4,750	4,786	7,658	7,779	7,766	13	404,000(※1)	13	5,460,000	50,000	63	3,150,000	-	0	0
11	川俣町	1,938	1,970	2,948	3,000	2,991	9	404,000(※1)	4	2,100,000	50,000	26	1,300,000	-	0	0
13	桑折町	1,693	1,717	2,725	2,765	2,761	4	404,000(※1)	2	840,000	50,000	18	900,000	-	0	0
14	国見町	1,408	1,425	2,312	2,370	2,367	3	404,000(※1)	2	840,000	50,000	12	600,000	-	0	0
21	大玉村	1,015	1,014	1,717	1,709	1,703	6	404,000(※1)	4	1,680,000	50,000	13	650,000	-	0	0
27	鏡石町	1,590	1,606	2,698	2,748	2,748	0	404,000(※1)	6	2,520,000	50,000	21	1,050,000	-	0	0
29	天栄村	762	763	1,324	1,346	1,338	8	420,000	1	420,000	50,000	10	500,000	-	0	0
30	南会津町	2,261	2,282	3,568	3,638	3,638	0	404,000(※1)	7	2,388,300	50,000	34	1,700,000	-	0	0
31	下郷町	857	872	1,355	1,373	1,371	2	404,000(※1)	1	420,000	50,000	11	550,000	-	0	0
33	檜枝岐村	75	72	147	145	144	1	404,000(※1)	0	0	50,000	1	50,000	-	0	0
36	只見町	619	619	936	935	935	0	404,000(※1)	1	420,000	50,000	6	300,000	-	0	0
38	警梯町	504	503	840	847	845	2	404,000(※1)	1	420,000	50,000	8	400,000	-	0	0
39	猪苗代町	1,993	1,992	3,268	3,311	3,303	8	404,000(※1)	5	1,948,210	50,000	12	600,000	-	0	0
42	北塩原村	474	468	812	797	797	0	404,000(※1)	1	420,000	50,000	2	100,000	-	0	0
45	西会津町	1,064	1,083	1,636	1,687	1,682	5	404,000(※1)	4	1,666,000	50,000	17	850,000	-	0	0
47	会津坂下町	2,255	2,284	3,695	3,778	3,760	18	404,000(※1)	6	2,210,920	50,000	16	800,000	-	0	0
48	湯川村	436	432	720	706	705	1	404,000(※1)	1	420,210	50,000	5	250,000	-	0	0
49	柳津町	541	538	838	838	836	2	404,000(※1)	0	0	50,000	8	400,000	-	0	0

番号	保険者名	世帯数		被保険者数				その他の保険給付（各支給単価については年度末現在）								
				総数		一般被保険者 (年間平均)	退職被保険者 (年間平均)	出産育児一時金			葬祭費			任意給付		
		年度末現在	年間平均	年度末現在	年間平均			支給単価	件数	支給額	支給単価	件数	支給額	給付の種類	件数	支給額
51	会津美里町	3,012	3,058	5,042	5,140	5,115	25	404,000(※1)	10	4,200,000	50,000	50	2,500,000	-	0	0
53	三島町	267	273	386	396	396	0	420,000	0	0	50,000	2	100,000	-	0	0
54	金山町	346	348	491	508	505	3	404,000(※1)	0	0	50,000	5	250,000	-	0	0
55	昭和村	249	251	371	372	372	0	404,000(※1)	3	700,000	50,000	5	250,000	-	0	0
56	棚倉町	1,719	1,742	2,874	2,938	2,935	3	404,000(※1)	4	1,680,000	50,000	25	1,250,000	-	0	0
57	矢祭町	831	819	1,323	1,317	1,317	0	404,000(※1)	1	420,000	50,000	2	100,000	-	0	0
58	埴町	1,250	1,265	2,101	2,126	2,126	0	404,000(※1)	3	1,260,000	50,000	12	600,000	-	0	0
59	鮫川村	473	478	812	825	824	1	420,000	1	420,000	50,000	8	400,000	-	0	0
60	西郷村	2,522	2,531	4,004	4,013	4,012	1	404,000(※1)	11	4,168,135	50,000	31	1,550,000	-	0	0
63	泉崎村	857	857	1,408	1,434	1,432	2	404,000(※1)	5	2,100,000	50,000	17	850,000	-	0	0
64	中島村	651	647	1,142	1,141	1,137	4	404,000(※1)	5	2,100,000	50,000	6	300,000	-	0	0
65	矢吹町	2,327	2,374	3,910	4,013	4,002	11	404,000(※1)	9	3,781,680	50,000	30	1,500,000	-	0	0
67	石川町	2,237	2,242	3,677	3,713	3,706	7	420,000	8	3,360,000	50,000	32	1,600,000	-	0	0
68	玉川村	860	871	1,499	1,527	1,522	5	420,000	2	840,000	50,000	11	550,000	-	0	0
69	平田村	877	893	1,483	1,511	1,509	2	404,000(※1)	5	2,100,000	50,000	11	550,000	-	0	0
70	浅川町	831	844	1,388	1,406	1,405	1	404,000(※1)	2	840,000	50,000	8	400,000	-	0	0
71	古殿町	732	741	1,244	1,270	1,268	2	420,000	0	0	50,000	8	400,000	-	0	0
72	三春町	2,376	2,403	3,767	3,853	3,846	7	404,000(※1)	9	2,520,000	50,000	32	1,600,000	-	0	0
73	小野町	1,382	1,398	2,287	2,337	2,325	12	404,000(※1)	6	2,413,696	50,000	17	850,000	-	0	0
79	広野町	697	727	1,111	1,171	1,166	5	404,000(※1)	3	1,260,000	50,000	8	400,000	-	0	0
80	檜葉町	1,285	1,314	2,132	2,187	2,187	0	420,000	3	1,260,000	50,000	17	850,000	-	0	0
81	富岡町	2,454	2,512	4,158	4,293	4,281	12	404,000(※1)	10	4,184,000	50,000	23	1,150,000	-	0	0
82	川内村	436	439	691	697	697	0	404,000(※1)	0	0	50,000	6	300,000	-	0	0
83	大熊町	1,905	1,917	3,443	3,491	3,481	10	404,000(※1)	18	7,512,330	50,000	17	850,000	-	0	0
84	双葉町	1,174	1,191	2,151	2,194	2,191	3	420,000	6	2,520,000	50,000	14	700,000	-	0	0
85	浪江町	3,524	3,607	6,148	6,346	6,345	1	404,000(※1)	17	7,114,100	50,000	40	2,000,000	-	0	0
86	葛尾村	225	228	422	425	425	0	404,000(※1)	2	824,000	50,000	0	0	-	0	0
87	新地町	1,049	1,046	1,717	1,718	1,713	5	404,000(※1)	6	2,520,000	50,000	14	700,000	-	0	0
90	飯舘村	1,038	1,048	1,948	1,978	1,975	3	404,000(※1)	7	2,827,581	50,000	10	500,000	-	0	0
91	田村市	5,007	5,103	8,350	8,537	8,512	25	404,000(※1)	15	6,300,000	50,000	58	2,900,000	-	0	0
92	南相馬市	9,838	9,954	16,193	16,531	16,488	43	404,000(※1)	34	13,772,022	50,000	120	6,000,000	-	0	0
93	伊達市	8,432	8,553	13,591	13,927	13,888	39	404,000(※1)	27	9,208,000	50,000	97	4,850,000	-	0	0
94	本宮市	3,515	3,536	5,745	5,820	5,796	24	404,000(※1)	10	4,200,000	50,000	42	2,100,000	-	0	0
301	歯科医師国保	2,339	2,358	3,787	3,822	3,822	0	404,000(※1)	51	21,420,000	250,000(※2)	5	1,100,000	傷病手当	12	1,786,000
302	医師国保	915	917	2,105	2,120	2,120	0	404,000(※1)	2	840,000	200,000(※2)	2	300,000	傷病手当	45	2,015,000

(※1) 産科医療補償制度加入医療機関で出産した場合について、1万6千円を上乗せして支給する。

(※2) 各組合の葬祭費について …… 「組合員」と「その他」の給付額が異なるが、表には「組合員」のみ記載している。

第4表 国民健康保険料（税）賦課方式等の状況

番号	保険者名	平成30年度										令和元年度									
		保険料・税 の別	医療給付費分			後期高齢者支援金分			介護納付金分			保険料・税 の別	医療給付費分			後期高齢者支援金分			介護納付金分		
			賦課方式	徴収回数		賦課方式	徴収回数		賦課方式	徴収回数			賦課方式	徴収回数		賦課方式	徴収回数		賦課方式	徴収回数	
1	福島市	税	均一	3	8	均一	3	8	均一	3	8	税	均一	3	8	均一	3	8	均一	3	8
2	二本松市	税	均一	3	8	均一	3	8	均一	3	8	税	均一	3	8	均一	3	8	均一	3	8
3	郡山市	税	均一	3	9	均一	3	9	均一	3	9	税	均一	3	9	均一	3	9	均一	3	9
4	須賀川市	税	均一	3	8	均一	3	8	均一	3	8	税	均一	3	8	均一	3	8	均一	3	8
5	白河市	税	均一	3	8	均一	3	8	均一	3	8	税	均一	3	8	均一	3	8	均一	3	8
6	会津若松市	税	均一	3	8	均一	3	8	均一	3	8	税	均一	3	8	均一	3	8	均一	3	8
7	喜多方市	税	均一	3	8	均一	3	8	均一	3	8	税	均一	3	8	均一	3	8	均一	3	8
8	いわき市	税	均一	3	5	均一	3	5	均一	3	5	税	均一	3	5	均一	3	5	均一	3	5
10	相馬市	税	均一	4	8	均一	4	8	均一	4	8	税	均一	4	8	均一	4	8	均一	4	8
11	川俣町	税	均一	3	8	均一	3	8	均一	3	8	税	均一	3	8	均一	3	8	均一	3	8
13	桑折町	税	均一	4	8	均一	4	8	均一	4	8	税	均一	4	8	均一	4	8	均一	4	8
14	国見町	税	均一	3	8	均一	3	8	均一	3	8	税	均一	3	8	均一	3	8	均一	3	8
21	大玉村	税	均一	3	8	均一	3	8	均一	3	8	税	均一	3	8	均一	3	8	均一	3	8
27	鏡石町	税	均一	3	8	均一	3	8	均一	3	8	税	均一	3	8	均一	3	8	均一	3	8
29	天栄村	税	均一	3	8	均一	3	8	均一	3	8	税	均一	3	8	均一	3	8	均一	3	8
30	南会津町	税	均一	3	8	均一	3	8	均一	3	8	税	均一	3	8	均一	3	8	均一	3	8
31	下郷町	税	均一	3	8	均一	3	8	均一	3	8	税	均一	3	8	均一	3	8	均一	3	8
33	檜枝岐村	税	均一	4	4	均一	4	4	均一	4	4	税	均一	4	4	均一	4	4	均一	4	4
36	只見町	税	均一	3	6	均一	3	6	均一	3	6	税	均一	3	6	均一	3	6	均一	3	6
38	磐梯町	税	均一	3	6	均一	3	6	均一	3	6	税	均一	3	6	均一	3	6	均一	3	6
39	猪苗代町	税	均一	3	8	均一	3	8	均一	3	8	税	均一	3	8	均一	3	8	均一	3	8
42	北塩原村	税	均一	3	6	均一	3	6	均一	3	6	税	均一	3	6	均一	3	6	均一	3	6
45	西会津町	税	均一	3	8	均一	3	8	均一	3	8	税	均一	3	8	均一	3	8	均一	3	8
47	会津坂下町	税	均一	3	8	均一	3	8	均一	3	8	税	均一	3	8	均一	3	8	均一	3	8
48	湯川村	税	均一	3	6	均一	3	6	均一	3	6	税	均一	3	6	均一	3	6	均一	3	6
49	柳津町	税	均一	3	6	均一	3	6	均一	3	6	税	均一	3	6	均一	3	6	均一	3	6
51	会津美里町	税	均一	3	8	均一	3	8	均一	3	8	税	均一	3	8	均一	3	8	均一	3	8
53	三島町	税	均一	3	6	均一	3	6	均一	3	6	税	均一	3	6	均一	3	6	均一	3	6
54	金山町	税	均一	4	6	均一	4	6	均一	4	6	税	均一	3	6	均一	3	6	均一	3	6

番号	保険者名	平成30年度										令和元年度									
		保険料・税 の別	医療給付費分			後期高齢者支援金分			介護納付金分			保険料・税 の別	医療給付費分			後期高齢者支援金分			介護納付金分		
			賦課方式	徴収回数		賦課方式	徴収回数		賦課方式	徴収回数			賦課方式	徴収回数		賦課方式	徴収回数		賦課方式	徴収回数	
55	昭和村	税	均一	3	6	均一	3	6	均一	3	6	税	均一	3	6	均一	3	6	均一	3	6
56	棚倉町	税	均一	3	8	均一	3	8	均一	3	8	税	均一	3	8	均一	3	8	均一	3	8
57	矢祭町	税	均一	3	8	均一	3	8	均一	3	8	税	均一	3	8	均一	3	8	均一	3	8
58	檜町	税	均一	3	8	均一	3	8	均一	3	8	税	均一	3	8	均一	3	8	均一	3	8
59	鮫川村	税	均一	3	7	均一	3	7	均一	3	7	税	均一	3	7	均一	3	7	均一	3	7
60	西郷村	税	均一	3	9	均一	3	9	均一	3	9	税	均一	3	9	均一	3	9	均一	3	9
63	泉崎村	税	均一	3	8	均一	3	8	均一	3	8	税	均一	3	8	均一	3	8	均一	3	8
64	中島村	税	均一	3	8	均一	3	8	均一	3	8	税	均一	3	8	均一	3	8	均一	3	8
65	矢吹町	税	均一	3	8	均一	3	8	均一	3	8	税	均一	3	8	均一	3	8	均一	3	8
67	石川町	税	均一	3	8	均一	3	8	均一	3	8	税	均一	3	8	均一	3	8	均一	3	8
68	玉川村	税	均一	3	8	均一	3	8	均一	3	8	税	均一	3	8	均一	3	8	均一	3	8
69	平田村	税	均一	3	8	均一	3	8	均一	3	8	税	均一	3	8	均一	3	8	均一	3	8
70	浅川町	税	均一	3	9	均一	3	9	均一	3	9	税	均一	3	9	均一	3	9	均一	3	9
71	古殿町	税	均一	3	8	均一	3	8	均一	3	8	税	均一	3	8	均一	3	8	均一	3	8
72	三春町	税	均一	3	9	均一	3	9	均一	3	9	税	均一	3	9	均一	3	9	均一	3	9
73	小野町	税	均一	3	8	均一	3	8	均一	3	8	税	均一	3	8	均一	3	8	均一	3	8
79	広野町	税	均一	3	9	均一	3	9	均一	3	9	税	均一	3	9	均一	3	9	均一	3	9
80	檜葉町	税	均一	3	8	均一	3	8	均一	3	8	税	均一	3	8	均一	3	8	均一	3	8
81	富岡町	税	均一	4	6	均一	4	6	均一	4	6	税	均一	3	6	均一	3	6	均一	3	6
82	川内村	税	均一	4	9	均一	4	9	均一	4	9	税	均一	4	9	均一	4	9	均一	4	9
83	大熊町	税	均一	3	6	均一	3	6	均一	3	6	税	均一	3	6	均一	3	6	均一	3	6
84	双葉町	税	均一	3	7	均一	3	7	均一	3	7	税	均一	3	0	均一	3	0	均一	3	0
85	浪江町	税	均一	3	8	均一	3	8	均一	3	8	税	均一	3	8	均一	3	8	均一	3	8
86	葛尾村	税	均一	3	8	均一	3	8	均一	3	8	税	均一	3	8	均一	3	8	均一	3	8
87	新地町	税	均一	3	8	均一	3	8	均一	3	8	税	均一	3	8	均一	3	8	均一	3	8
90	飯笹村	税	均一	3	8	均一	3	8	均一	3	8	税	均一	3	8	均一	3	8	均一	3	8
91	田村市	税	均一	3	8	均一	3	8	均一	3	8	税	均一	3	8	均一	3	8	均一	3	8
92	南相馬市	税	均一	3	8	均一	3	8	均一	3	8	税	均一	3	8	均一	3	8	均一	3	8
93	伊達市	税	均一	3	8	均一	3	8	均一	3	8	税	均一	3	8	均一	3	8	均一	3	8
94	本宮市	税	均一	3	8	均一	3	8	均一	3	8	税	均一	3	8	均一	3	8	均一	3	8

第5表-1 経理状況（収 入）-その1-

番号	保険者名	保険料（税）											
		一 般 被 保 険 者 分				退 職 被 保 険 者 分				計			
		医療給付費分	後期高齢者支援金分	介護納付金分	計	医療給付費分	後期高齢者支援金分	介護納付金分	計	医療給付費分	後期高齢者支援金分	介護納付金分	計
円	円	円	円	円	円	円	円	円	円	円	円	円	
	平成27年度	26,881,904,480	9,346,135,412	3,713,037,177	39,941,077,069	1,347,246,510	480,959,305	445,538,692	2,273,744,507	28,229,150,990	9,827,094,717	4,158,575,869	42,214,821,576
	平成28年度	26,705,147,116	9,359,084,002	3,591,978,100	39,656,209,218	890,663,512	319,822,282	294,725,138	1,505,210,932	27,595,810,628	9,678,906,284	3,886,703,238	41,161,420,150
	平成29年度	25,750,414,817	8,937,883,664	3,391,006,081	38,079,304,562	474,588,356	167,426,022	156,060,750	798,075,128	26,225,003,173	9,105,309,686	3,547,066,831	38,877,379,690
	平成30年度	23,836,400,753	8,550,780,955	3,069,851,750	35,457,033,458	178,413,639	65,727,132	57,889,926	302,030,697	24,014,814,392	8,616,508,087	3,127,741,676	35,759,064,155
	令和元年度	22,600,053,513	8,184,590,891	2,823,240,157	33,607,884,561	46,977,898	16,849,858	15,087,474	78,915,230	22,647,031,411	8,201,440,749	2,838,327,631	33,686,799,791
	市 計	17,504,349,424	6,252,794,939	2,078,113,413	25,835,257,776	39,373,460	13,841,190	12,303,135	65,517,785	17,543,722,884	6,266,636,129	2,090,416,548	25,900,775,561
	町 村 計	4,230,055,339	1,673,335,902	602,052,444	6,505,443,685	7,604,438	3,008,668	2,784,339	13,397,445	4,237,659,777	1,676,344,570	604,836,783	6,518,841,130
	市 町 村 計	21,734,404,763	7,926,130,841	2,680,165,857	32,340,701,461	46,977,898	16,849,858	15,087,474	78,915,230	21,781,382,661	7,942,980,699	2,695,253,331	32,419,616,691
	国保組合計	865,648,750	258,460,050	143,074,300	1,267,183,100	-	-	-	-	865,648,750	258,460,050	143,074,300	1,267,183,100
1	福 島 市	3,293,659,478	1,181,644,566	403,243,679	4,878,547,723	5,971,365	1,971,007	1,883,663	9,826,035	3,299,630,843	1,183,615,573	405,127,342	4,888,373,758
2	二 本 松 市	659,689,737	284,003,257	93,520,414	1,037,213,408	2,609,980	1,225,517	1,043,087	4,878,584	662,299,717	285,228,774	94,563,501	1,042,091,992
3	郡 山 市	3,749,405,589	1,373,522,696	409,458,673	5,532,386,958	8,821,256	3,121,445	2,339,483	14,282,184	3,758,226,845	1,376,644,141	411,798,156	5,546,669,142
4	須 賀 川 市	1,021,970,129	335,979,981	119,329,187	1,477,279,297	1,571,781	524,058	462,049	2,557,888	1,023,541,910	336,504,039	119,791,236	1,479,837,185
5	白 河 市	701,498,784	306,960,238	108,535,804	1,116,994,826	2,746,972	807,152	845,264	4,399,388	704,245,756	307,767,390	109,381,068	1,121,394,214
6	会津若松市	1,437,145,986	499,457,836	178,474,357	2,115,078,179	2,967,617	1,023,617	1,039,170	5,030,404	1,440,113,603	500,481,453	179,513,527	2,120,108,583
7	喜 多 方 市	469,539,898	225,728,017	71,490,608	766,758,523	1,610,932	615,436	527,151	2,753,519	471,150,830	226,343,453	72,017,759	769,512,042
8	い わ き 市	3,830,509,593	1,277,517,785	426,867,835	5,534,895,213	5,923,389	1,978,935	1,723,535	9,625,859	3,836,432,982	1,279,496,720	428,591,370	5,544,521,072
10	相 馬 市	482,313,073	156,683,544	49,036,528	688,033,145	1,385,052	441,365	341,617	2,168,034	483,698,125	157,124,909	49,378,145	690,201,179
11	川 俣 町	134,110,033	75,540,931	27,346,032	236,996,996	260,083	157,634	151,679	569,396	134,370,116	75,698,565	27,497,711	237,566,392
13	桑 折 町	160,170,954	66,026,783	22,154,805	248,352,542	188,750	69,137	90,320	348,207	160,359,704	66,095,920	22,245,125	248,700,749
14	国 見 町	130,193,281	56,658,683	17,235,411	204,087,375	97,257	43,057	32,714	173,028	130,290,538	56,701,740	17,268,125	204,260,403
21	大 玉 村	110,283,026	41,451,866	15,141,106	166,875,998	218,773	85,150	80,063	383,986	110,501,799	41,537,016	15,221,169	167,259,984
27	鏡 石 町	142,052,121	52,761,414	21,748,599	216,562,134	208,595	56,091	57,805	322,491	142,260,716	52,817,505	21,806,404	216,884,625
29	天 栄 村	87,932,681	31,073,208	10,971,269	129,977,158	231,579	83,750	80,414	395,743	88,164,260	31,156,958	11,051,683	130,372,901
30	南 会 津 町	235,876,785	81,756,125	28,791,173	346,424,083	2,787	0	0	2,787	235,879,572	81,756,125	28,791,173	346,426,870
31	下 郷 町	89,468,413	28,768,355	10,875,803	129,112,571	174,537	42,271	28,229	245,037	89,642,950	28,810,626	10,904,032	129,357,608
33	檜 枝 岐 村	4,372,192	3,142,730	1,332,240	8,847,162	4,208	2,970	3,160	10,338	4,376,400	3,145,700	1,335,400	8,857,500
36	只 見 町	48,106,686	22,169,100	7,931,316	78,207,102	0	0	0	0	48,106,686	22,169,100	7,931,316	78,207,102
38	磐 梯 町	26,865,280	23,022,567	5,299,365	55,187,212	58,183	24,174	9,700	92,057	26,923,463	23,046,741	5,309,065	55,279,269
39	猪 苗 代 町	228,690,131	76,037,151	27,316,612	332,043,894	667,296	240,333	242,479	1,150,108	229,357,427	76,277,484	27,559,091	333,194,002
42	北 塩 原 村	38,843,967	13,959,940	5,125,024	57,928,931	0	0	0	0	38,843,967	13,959,940	5,125,024	57,928,931
45	西 会 津 町	94,668,655	40,454,318	15,193,664	150,316,637	88,865	38,419	49,512	176,796	94,757,520	40,492,737	15,243,176	150,493,433
47	会津坂下町	246,008,439	89,969,983	36,866,014	372,844,436	599,404	223,329	240,822	1,063,555	246,607,843	90,193,312	37,106,836	373,907,991
48	湯 川 村	45,144,857	21,884,304	7,300,210	74,329,371	49,913	24,138	27,716	101,767	45,194,770	21,908,442	7,327,926	74,431,138
49	柳 津 町	56,679,032	17,084,148	6,091,653	79,854,833	28,191	8,824	11,900	48,915	56,707,223	17,092,972	6,103,553	79,903,748

番号	保険者名	保険料（税）											
		一般被保険者分				退職被保険者分				計			
		医療給付費分	後期高齢者支援金分	介護納付金分	計	医療給付費分	後期高齢者支援金分	介護納付金分	計	医療給付費分	後期高齢者支援金分	介護納付金分	計
51	会津美里町	258,573,147	115,631,347	38,160,179	412,364,673	1,274,537	600,954	505,294	2,380,785	259,847,684	116,232,301	38,665,473	414,745,458
53	三島町	18,008,664	8,982,024	1,546,104	28,536,792	3,974	1,131	1,783	6,888	18,012,638	8,983,155	1,547,887	28,543,680
54	金山町	27,920,125	10,032,938	2,861,745	40,814,808	28,777	10,663	9,600	49,040	27,948,902	10,043,601	2,871,345	40,863,848
55	昭和村	15,574,940	8,429,150	3,640,563	27,644,653	0	0	0	0	15,574,940	8,429,150	3,640,563	27,644,653
56	棚倉町	140,744,729	68,693,878	22,172,218	231,610,825	167,738	89,270	88,217	345,225	140,912,467	68,783,148	22,260,435	231,956,050
57	矢祭町	69,036,359	22,706,684	9,804,821	101,547,864	4,475	1,550	1,100	7,125	69,040,834	22,708,234	9,805,921	101,554,989
58	塙町	116,682,082	46,154,266	22,035,837	184,872,185	47,033	15,833	21,688	84,554	116,729,115	46,170,099	22,057,525	184,956,739
59	鮫川村	54,107,224	19,291,585	7,946,958	81,345,767	28,024	12,115	12,394	52,533	54,135,248	19,303,700	7,959,352	81,398,300
60	西郷村	217,158,632	83,589,618	26,669,716	327,417,966	50,865	19,023	14,987	84,875	217,209,497	83,608,641	26,684,703	327,502,841
63	泉崎村	81,772,567	29,937,199	9,512,733	121,222,499	198,626	65,272	65,587	329,485	81,971,193	30,002,471	9,578,320	121,551,984
64	中島村	82,725,561	29,585,130	12,132,715	124,443,406	87,297	31,951	36,566	155,814	82,812,858	29,617,081	12,169,281	124,599,220
65	矢吹町	229,863,145	93,667,584	31,464,119	354,994,848	532,688	189,755	180,287	902,730	230,395,833	93,857,339	31,644,406	355,897,578
67	石川町	197,740,097	68,538,652	25,871,004	292,149,753	242,058	80,486	83,338	405,882	197,982,155	68,619,138	25,954,342	292,555,635
68	玉川村	85,875,959	33,270,583	11,634,649	130,781,191	255,306	103,740	88,612	447,658	86,131,265	33,374,323	11,723,261	131,228,849
69	平田村	65,766,096	32,069,253	14,630,611	112,465,960	267,731	108,014	98,873	474,618	66,033,827	32,177,267	14,729,484	112,940,578
70	浅川町	66,167,501	27,083,793	9,212,856	102,464,150	76,900	32,800	31,100	140,800	66,244,401	27,116,593	9,243,956	102,604,950
71	古殿町	74,899,613	30,213,373	10,241,353	115,354,339	82,799	37,414	32,470	152,683	74,982,412	30,250,787	10,273,823	115,507,022
72	三春町	194,653,176	80,984,684	24,057,474	299,695,334	140,869	59,861	49,375	250,105	194,794,045	81,044,545	24,106,849	299,945,439
73	小野町	131,249,718	49,106,693	16,862,561	197,218,972	1,134,315	410,198	315,439	1,859,952	132,384,033	49,516,891	17,178,000	199,078,924
79	広野町	11,742,591	3,391,910	1,275,304	16,409,805	0	0	0	0	11,742,591	3,391,910	1,275,304	16,409,805
80	檜葉町	16,829,948	5,455,067	2,556,855	24,841,870	0	0	0	0	16,829,948	5,455,067	2,556,855	24,841,870
81	富岡町	32,334,172	9,828,304	4,298,224	46,460,700	0	0	0	0	32,334,172	9,828,304	4,298,224	46,460,700
82	川内村	4,443,634	1,335,372	480,804	6,259,810	0	0	0	0	4,443,634	1,335,372	480,804	6,259,810
83	大熊町	18,800	6,200	4,500	29,500	0	0	0	0	18,800	6,200	4,500	29,500
84	双葉町	9,000	0	0	9,000	0	0	0	0	9,000	0	0	9,000
85	浪江町	34,103,934	10,896,135	4,638,631	49,638,700	0	0	0	0	34,103,934	10,896,135	4,638,631	49,638,700
86	葛尾村	2,649,500	816,000	559,100	4,024,600	0	0	0	0	2,649,500	816,000	559,100	4,024,600
87	新地町	105,722,443	39,580,819	16,329,356	161,632,618	102,005	39,361	41,116	182,482	105,824,448	39,620,180	16,370,472	161,815,100
90	飯館村	14,215,449	2,296,055	4,731,158	21,242,662	0	0	0	0	14,215,449	2,296,055	4,731,158	21,242,662
91	田村市	474,956,863	130,242,920	56,058,725	661,258,508	1,277,928	341,784	387,087	2,006,799	476,234,791	130,584,704	56,445,812	663,265,307
92	南相馬市	257,907,651	74,986,663	27,199,942	360,094,256	296,016	65,087	82,720	443,823	258,203,667	75,051,750	27,282,662	360,538,079
93	伊達市	800,081,495	289,083,040	94,855,763	1,184,020,298	2,891,214	1,222,049	1,189,291	5,302,554	802,972,709	290,305,089	96,045,054	1,189,322,852
94	本宮市	325,671,148	116,984,396	40,041,898	482,697,442	1,299,958	503,738	439,018	2,242,714	326,971,106	117,488,134	40,480,916	484,940,156
301	歯科医師国保	520,394,650	175,593,750	85,733,500	781,721,900	-	-	-	-	520,394,650	175,593,750	85,733,500	781,721,900
302	医師国保	345,254,100	82,866,300	57,340,800	485,461,200	-	-	-	-	345,254,100	82,866,300	57,340,800	485,461,200

番号	保 険 者 名	国庫支出金 (市町村)	国庫支出金(組 合)													計		
			事務費負担金			療養給付費等 負担金			高額医療費共同 事業負担金	特定健康診査 等負担金	出産育児一時金 補助金	その他						
			介護分(再掲)	後期支援金分 (再掲)		介護分(再掲)	後期支援金分(再掲)					介護分(再掲)	後期支援金分(再掲)		介護分(再掲)	後期支援金分(再掲)		
51	会津美里町	2,791,000	-	-	-	-	-	-	-	-	-	-	-	-	-	-	-	
53	三島町	0	-	-	-	-	-	-	-	-	-	-	-	-	-	-	-	
54	金山町	157,000	-	-	-	-	-	-	-	-	-	-	-	-	-	-	-	
55	昭和村	157,000	-	-	-	-	-	-	-	-	-	-	-	-	-	-	-	
56	棚倉町	893,000	-	-	-	-	-	-	-	-	-	-	-	-	-	-	-	
57	矢祭町	316,000	-	-	-	-	-	-	-	-	-	-	-	-	-	-	-	
58	塙町	645,000	-	-	-	-	-	-	-	-	-	-	-	-	-	-	-	
59	鮫川村	550,000	-	-	-	-	-	-	-	-	-	-	-	-	-	-	-	
60	西郷村	2,021,000	-	-	-	-	-	-	-	-	-	-	-	-	-	-	-	
63	泉崎村	165,000	-	-	-	-	-	-	-	-	-	-	-	-	-	-	-	
64	中島村	33,000	-	-	-	-	-	-	-	-	-	-	-	-	-	-	-	
65	矢吹町	259,000	-	-	-	-	-	-	-	-	-	-	-	-	-	-	-	
67	石川町	5,691,000	-	-	-	-	-	-	-	-	-	-	-	-	-	-	-	
68	玉川村	482,000	-	-	-	-	-	-	-	-	-	-	-	-	-	-	-	
69	平田村	160,000	-	-	-	-	-	-	-	-	-	-	-	-	-	-	-	
70	浅川町	0	-	-	-	-	-	-	-	-	-	-	-	-	-	-	-	
71	古殿町	1,000	-	-	-	-	-	-	-	-	-	-	-	-	-	-	-	
72	三春町	1,168,000	-	-	-	-	-	-	-	-	-	-	-	-	-	-	-	
73	小野町	604,000	-	-	-	-	-	-	-	-	-	-	-	-	-	-	-	
79	広野町	85,544,000	-	-	-	-	-	-	-	-	-	-	-	-	-	-	-	
80	檜葉町	163,544,000	-	-	-	-	-	-	-	-	-	-	-	-	-	-	-	
81	富岡町	300,512,000	-	-	-	-	-	-	-	-	-	-	-	-	-	-	-	
82	川内村	47,699,000	-	-	-	-	-	-	-	-	-	-	-	-	-	-	-	
83	大熊町	288,546,000	-	-	-	-	-	-	-	-	-	-	-	-	-	-	-	
84	双葉町	180,642,000	-	-	-	-	-	-	-	-	-	-	-	-	-	-	-	
85	浪江町	434,455,000	-	-	-	-	-	-	-	-	-	-	-	-	-	-	-	
86	葛尾村	31,070,000	-	-	-	-	-	-	-	-	-	-	-	-	-	-	-	
87	新地町	1,268,000	-	-	-	-	-	-	-	-	-	-	-	-	-	-	-	
90	飯舘村	149,792,000	-	-	-	-	-	-	-	-	-	-	-	-	-	-	-	
91	田村市	73,102,000	-	-	-	-	-	-	-	-	-	-	-	-	-	-	-	
92	南相馬市	849,085,000	-	-	-	-	-	-	-	-	-	-	-	-	-	-	-	
93	伊達市	7,843,000	-	-	-	-	-	-	-	-	-	-	-	-	-	-	-	
94	本宮市	7,163,000	-	-	-	-	-	-	-	-	-	-	-	-	-	-	-	
301	歯科医師国保	-	4,195,253	0	0	280,998,676	36,052,527	69,954,832	1,486,000	2,633,000	5,460,000	11,001,000	0	0	305,773,929	36,052,527	69,954,832	
302	医師国保	-	2,381,414	0	0	88,107,813	7,407,283	12,408,133	1,326,000	339,000	315,000	983,000	0	0	93,452,227	7,407,283	12,408,133	

第5表-1 経理状況(収入)-その3-

番号	保険者名	前期高齢者交付金	都道府県支出金										高額医療費 共同事業交付金	連合会支出金	
			保険給付費等交付金(普通交付金)		保険給付費等交付金(特別交付金)					財政安定化基金 交付金	その他	計			
			退職者医療分(再掲)	保険者努力支援分	特別調整交付金分	県繰入金(2号分)	特定健康審査等負担金	計							
円	円	円	円	円	円	円	円	円	円	円	円	円			
	平成27年度	45,158,807,049	-	-	-	-	-	-	-	-	-	-	12,696,296,434	-	0
	平成28年度	45,344,273,737	-	-	-	-	-	-	-	-	-	-	12,052,656,861	-	0
	平成29年度	49,647,072,416	-	-	-	-	-	-	-	-	-	-	11,192,252,326	-	0
	平成30年度	0	128,027,530,450	1,199,912,792	533,413,000	7,723,047,000	742,324,000	543,083,000	9,541,867,000	0	98,302,905	137,667,700,355	54,558,000	0	
	令和元年度	3,175,313	127,273,988,972	240,678,540	640,680,000	8,674,651,000	765,851,000	604,916,000	10,686,098,000	0	89,754,784	138,049,841,756	42,217,000	0	
	市計	-	96,500,493,227	201,650,419	507,587,000	4,277,462,000	402,626,000	450,204,000	5,637,879,000	0	62,241,317	102,200,613,544	-	0	
	町村計	-	30,773,495,745	39,028,121	133,093,000	4,397,189,000	363,225,000	154,712,000	5,048,219,000	0	27,513,467	35,849,228,212	-	0	
	市町村計	-	127,273,988,972	240,678,540	640,680,000	8,674,651,000	765,851,000	604,916,000	10,686,098,000	0	89,754,784	138,049,841,756	-	0	
	国保組合計	3,175,313	-	-	-	-	-	-	-	-	-	-	42,217,000	-	0
1	福島市	-	15,994,416,213	16,991,311	101,558,000	319,725,000	50,481,000	102,658,000	574,422,000	0	11,203,022	16,580,041,235	-	0	
2	二本松市	-	3,528,131,602	10,004,388	18,966,000	125,630,000	14,356,000	15,344,000	174,296,000	0	2,693,178	3,705,120,780	-	0	
3	郡山市	-	19,432,925,380	33,930,765	104,853,000	423,872,000	65,355,000	76,640,000	670,720,000	0	13,286,517	20,116,931,897	-	0	
4	須賀川市	-	5,077,030,648	13,497,860	28,093,000	96,103,000	35,573,000	24,436,000	184,205,000	0	3,509,923	5,264,745,571	-	0	
5	白河市	-	3,759,820,493	7,156,710	20,415,000	36,997,000	18,657,000	17,320,000	93,389,000	0	3,248,909	3,856,458,402	-	0	
6	会津若松市	-	7,696,155,357	38,783,887	41,472,000	78,260,000	36,181,000	56,736,000	212,649,000	0	5,576,855	7,914,381,212	-	0	
7	喜多方市	-	3,792,441,845	21,499,310	21,977,000	130,592,000	19,923,000	15,664,000	188,156,000	0	2,038,113	3,982,635,958	-	0	
8	いわき市	-	20,952,572,354	14,402,175	98,260,000	369,676,000	56,471,000	74,798,000	599,205,000	0	12,514,723	21,564,292,077	-	0	
10	相馬市	-	2,423,190,711	3,517,902	6,981,000	254,736,000	26,359,000	9,614,000	297,690,000	0	983,871	2,721,864,582	-	0	
11	川俣町	-	1,046,113,219	4,013,883	3,316,000	60,103,000	8,059,000	4,178,000	75,656,000	0	414,788	1,122,184,007	-	0	
13	桑折町	-	929,185,036	532,511	4,149,000	5,275,000	9,872,000	3,792,000	23,088,000	0	537,411	952,810,447	-	0	
14	国見町	-	695,519,023	323,484	4,061,000	13,511,000	15,966,000	3,802,000	37,340,000	0	322,755	733,181,778	-	0	
21	大玉村	-	618,707,010	1,067,495	2,780,000	44,134,000	3,405,000	2,218,000	52,537,000	0	292,288	671,536,298	-	0	
27	鏡石町	-	928,088,675	7,434	2,873,000	62,471,000	6,337,000	3,228,000	74,909,000	0	620,761	1,003,618,436	-	0	
29	天栄村	-	463,564,998	1,114,777	2,022,000	44,291,000	4,524,000	2,118,000	52,955,000	0	1,111,942	517,631,940	-	0	
30	南会津町	-	1,218,271,601	0	5,777,000	44,993,000	14,173,000	6,952,000	71,895,000	0	384,977	1,290,551,578	-	0	
31	下郷町	-	513,819,393	236,814	2,130,000	21,296,000	9,110,000	2,396,000	34,932,000	0	161,512	548,912,905	-	0	
33	檜枝岐村	-	25,447,115	0	223,000	372,000	11,007,000	332,000	11,934,000	0	16,638	37,397,753	-	0	
36	只見町	-	328,155,029	0	1,890,000	36,985,000	9,098,000	2,180,000	50,153,000	0	317,020	378,625,049	-	0	
38	磐梯町	-	233,850,743	335,493	1,305,000	13,785,000	8,377,000	1,776,000	25,243,000	0	143,674	259,237,417	-	0	
39	猪苗代町	-	1,029,171,341	1,214,572	5,201,000	15,323,000	12,642,000	5,920,000	39,086,000	0	566,227	1,068,823,568	-	0	
42	北塩原村	-	253,363,622	0	952,000	17,287,000	1,255,000	1,262,000	20,756,000	0	163,566	274,283,158	-	0	
45	西会津町	-	557,307,319	538,500	2,831,000	5,883,000	12,791,000	4,102,000	25,607,000	0	10,438,240	593,352,559	-	0	
47	会津坂下町	-	1,187,668,489	3,669,267	5,763,000	23,999,000	24,542,000	5,442,000	59,746,000	0	399,482	1,247,813,971	-	0	
48	湯川村	-	224,594,848	40,051	1,061,000	880,000	3,593,000	1,522,000	7,056,000	0	267,820	231,918,668	-	0	
49	柳津町	-	312,701,810	116,431	1,632,000	11,755,000	6,057,000	2,592,000	22,036,000	0	3,984,229	338,722,039	-	0	

番号	保険者名	前期高齢者交付金	都道府県支出金										高額医療費 共同事業交付金	連合会支出金
			保険給付費等交付金（普通交付金）		保険給付費等交付金（特別交付金）					財政安定化基金 交付金	その他	計		
			退職者医療分（再掲）	保険者努力支援分	特別調整交付金分	県繰入金（2号分）	特定健康審査等負担金	計						
51	会津美里町	-	1,693,641,950	5,813,347	7,590,000	45,420,000	21,723,000	9,280,000	84,013,000	0	785,841	1,778,440,791	-	0
53	三島町	-	125,144,025	0	639,000	5,736,000	2,085,000	868,000	9,328,000	0	3,746	134,475,771	-	0
54	金山町	-	152,395,196	268,014	783,000	19,204,000	6,762,000	1,858,000	28,607,000	0	43,893	181,046,089	-	0
55	昭和村	-	121,350,226	3,801	610,000	16,227,000	1,916,000	1,012,000	19,765,000	0	13,553	141,128,779	-	0
56	棚倉町	-	850,658,760	924,282	4,523,000	21,521,000	7,823,000	4,634,000	38,501,000	0	447,069	889,606,829	-	0
57	矢祭町	-	407,682,402	23,709	2,277,000	924,000	3,841,000	2,520,000	9,562,000	0	230,089	417,474,491	-	0
58	塙町	-	621,722,645	328	3,228,000	7,221,000	7,825,000	3,734,000	22,008,000	0	225,108	643,955,753	-	0
59	鮫川村	-	238,772,598	144,263	1,567,000	17,667,000	12,184,000	2,076,000	33,494,000	0	69,626	272,336,224	-	0
60	西郷村	-	1,086,247,139	234,770	5,151,000	5,553,000	18,432,000	4,632,000	33,768,000	0	578,161	1,120,593,300	-	0
63	泉崎村	-	479,494,817	102,088	1,688,000	25,773,000	4,402,000	2,086,000	33,949,000	0	198,977	513,642,794	-	0
64	中島村	-	323,499,995	378,819	1,513,000	2,046,000	7,125,000	1,660,000	12,344,000	0	145,501	335,989,496	-	0
65	矢吹町	-	1,183,935,172	6,785,051	4,955,000	18,579,000	9,949,000	5,854,000	39,337,000	0	1,169,643	1,224,441,815	-	0
67	石川町	-	1,100,249,664	707,092	4,857,000	34,749,000	7,562,000	4,766,000	51,934,000	0	615,738	1,152,799,402	-	0
68	玉川村	-	447,711,088	509,323	2,203,000	10,772,000	7,006,000	2,496,000	22,477,000	0	207,649	470,395,737	-	0
69	平田村	-	562,111,000	559,904	2,022,000	32,836,000	5,331,000	3,146,000	43,335,000	0	215,345	605,661,345	-	0
70	浅川町	-	408,954,431	1,708	1,979,000	12,458,000	2,623,000	2,348,000	19,408,000	0	237,108	428,599,539	-	0
71	古殿町	-	371,742,166	108,192	2,019,000	1,116,000	9,731,000	1,666,000	14,532,000	0	135,632	386,409,798	-	0
72	三春町	-	1,302,662,111	976,552	5,709,000	9,463,000	16,040,000	7,000,000	38,212,000	0	1,073,094	1,341,947,205	-	0
73	小野町	-	840,288,292	0	2,432,000	66,096,000	6,246,000	3,214,000	77,988,000	0	436,013	918,712,305	-	0
79	広野町	-	418,654,280	1,778,020	1,937,000	173,189,000	2,075,000	1,738,000	178,939,000	0	132,853	597,726,133	-	0
80	檜葉町	-	715,260,969	75,285	2,641,000	376,528,000	3,781,000	3,262,000	386,212,000	0	2,874	1,101,475,843	-	0
81	富岡町	-	1,340,854,325	3,376,540	5,238,000	605,580,000	3,778,000	5,450,000	620,046,000	0	0	1,960,900,325	-	0
82	川内村	-	243,138,320	0	1,260,000	121,949,000	1,424,000	2,486,000	127,119,000	0	2,755	370,260,075	-	0
83	大熊町	-	1,135,510,087	0	4,319,000	565,061,000	3,542,000	3,512,000	576,434,000	0	74,461	1,712,018,548	-	0
84	双葉町	-	726,738,429	1,018,628	2,436,000	340,699,000	1,566,000	3,234,000	347,935,000	0	0	1,074,673,429	-	0
85	浪江町	-	2,030,505,063	163,380	7,018,000	975,061,000	1,395,000	9,064,000	992,538,000	0	48,000	3,023,091,063	-	0
86	葛尾村	-	129,681,283	65,289	558,000	78,226,000	2,930,000	528,000	82,242,000	0	0	211,923,283	-	0
87	新地町	-	584,868,322	529,553	1,825,000	73,509,000	17,565,000	3,154,000	96,053,000	0	219,231	681,140,553	-	0
90	飯館村	-	564,491,719	1,269,471	2,150,000	311,683,000	5,755,000	3,622,000	323,210,000	0	58,177	887,759,896	-	0
91	田村市	-	2,542,088,944	6,312,738	11,302,000	160,665,000	11,544,000	9,336,000	192,847,000	0	2,860,240	2,737,796,184	-	0
92	南相馬市	-	5,125,773,805	14,746,855	21,738,000	2,108,886,000	25,029,000	19,318,000	2,174,971,000	0	467,252	7,301,212,057	-	0
93	伊達市	-	4,309,794,417	11,618,784	23,644,000	90,280,000	31,566,000	22,296,000	167,786,000	0	2,405,176	4,479,985,593	-	0
94	本宮市	-	1,866,151,458	9,187,734	8,328,000	82,040,000	11,131,000	6,044,000	107,543,000	0	1,453,538	1,975,147,996	-	0
301	歯科医師国保	0	-	-	-	-	-	-	-	-	-	-	21,864,000	-
302	医師国保	3,175,313	-	-	-	-	-	-	-	-	-	-	20,353,000	-

第5表-1 経理状況（収入）-その4-

番号	保険者名	一 般 会 計 繰 入 金									直診勘定繰入金	その他の収入	
		保険基盤安定 (保険税軽減分)		保険基盤安定 (保険者支援分)		職員給与費等	出産育児一時金等	財政安定化 支援事業	その他	小計			退職者医療分 (再掲)
		円	円	円	円								
	平成27年度	6,643,440,405	562,740,667	3,802,682,136	318,031,203	3,543,324,116	690,346,336	2,494,274,026	2,482,272,863	19,656,339,882	0	1,028,930,392	19,097,531
	平成28年度	6,513,555,941	531,896,058	3,797,224,756	307,446,435	3,474,463,745	503,820,305	1,512,854,983	2,315,555,605	18,117,475,335	2,404,841	1,914,303,303	232,431,575
	平成29年度	6,479,017,571	536,440,544	3,677,011,158	297,454,484	3,606,049,473	422,846,700	1,302,281,602	2,125,782,214	17,612,988,718	0	1,474,343,174	21,639,450
	平成30年度	6,268,476,395	501,334,391	3,522,832,190	271,680,718	3,614,116,177	355,204,357	1,453,703,055	1,435,902,188	16,650,234,362	0	870,297,857	71,098,072
	令和元年度	6,130,301,516	478,575,276	3,438,235,956	260,011,522	3,531,530,706	292,663,462	1,671,007,030	1,341,704,917	16,405,443,587	0	1,076,430,712	101,210,022
	市 計	4,592,906,758	355,533,330	2,614,832,918	192,779,293	2,455,516,589	227,833,703	1,301,268,000	1,063,111,833	12,255,469,801	0	808,052,449	101,161,925
	町 村 計	1,537,394,758	123,041,946	823,403,038	67,232,229	1,076,614,117	64,829,759	369,739,030	278,593,084	4,149,973,786	0	250,725,462	48,097
	市 町 村 計	6,130,301,516	478,575,276	3,438,235,956	260,011,522	3,531,530,706	292,663,462	1,671,007,030	1,341,704,917	16,405,443,587	0	1,058,777,911	101,210,022
	国保組合計	-	-	-	-	-	-	-	-	-	0	17,652,801	0
1	福島市	700,470,534	60,401,010	445,430,425	34,859,672	378,270,985	34,053,333	152,549,000	254,766,453	1,965,540,730	0	97,176,823	108,139
2	二本松市	170,260,075	13,998,840	94,833,148	7,587,346	105,103,948	7,280,000	19,137,000	20,229,310	416,843,481	0	22,094,019	0
3	郡山市	933,581,941	68,847,930	540,445,815	36,753,226	568,432,863	59,414,836	247,930,000	148,840,428	2,498,645,883	0	274,518,722	98,842,849
4	須賀川市	257,753,249	19,254,720	139,140,248	10,220,839	89,231,754	11,480,000	84,369,000	118,196,492	700,170,743	0	27,896,240	0
5	白河市	179,548,200	15,855,280	101,827,738	8,720,678	131,094,000	9,209,000	71,089,000	36,566,150	529,334,088	0	67,431,042	175,565
6	会津若松市	408,680,545	33,105,500	216,966,670	16,767,546	406,643,000	26,880,000	120,864,000	77,061,547	1,257,095,762	0	60,728,203	430,988
7	喜多方市	134,698,018	11,974,180	77,070,974	6,784,082	94,665,580	7,540,520	62,124,000	27,641,732	403,740,824	0	20,408,865	88,165
8	いわき市	1,067,344,850	75,141,990	588,776,043	41,679,534	304,236,695	40,938,680	441,762,000	269,315,627	2,712,373,895	0	116,121,825	1,321,568
10	相馬市	94,874,830	6,444,200	61,608,279	4,036,458	62,033,000	4,480,000	18,071,000	16,408,000	257,475,109	0	16,843,483	191,821
11	川俣町	52,314,708	5,287,580	28,655,791	2,959,266	23,534,865	1,400,000	21,236,000	29,833,518	156,974,882	0	15,608,352	0
13	桑折町	41,265,901	3,522,460	23,271,611	1,960,524	34,527,654	560,000	16,889,254	9,007,538	125,521,958	0	2,321,431	0
14	国見町	28,253,012	2,409,060	17,328,446	1,370,558	26,796,232	840,000	3,763,000	4,947,027	81,927,717	0	5,242,113	0
21	大玉村	26,314,000	2,070,130	15,069,000	1,160,262	21,869,000	1,960,000	9,575,000	12,740,000	87,527,000	0	1,782,672	0
27	鏡石町	34,893,440	2,967,800	19,570,847	1,711,859	6,745,030	1,680,000	3,541,000	14,281,713	80,712,030	0	4,516,661	0
29	天栄村	19,049,700	1,606,600	11,241,752	846,769	7,231,339	280,000	2,141,000	3,127,165	43,070,956	0	248,877	0
30	南会津町	65,354,127	5,037,794	35,227,976	2,667,373	45,203,000	1,592,200	25,321,000	7,841,806	180,540,109	0	2,322,675	0
31	下郷町	22,078,530	1,544,580	11,897,412	882,778	29,859,272	280,000	9,090,000	4,231,842	77,437,056	0	1,224,360	34,303
33	檜枝岐村	990,579	0	556,953	0	0	0	0	2,238,866	3,786,398	0	33,073	0
36	只見町	14,105,771	1,264,780	8,040,600	714,824	2,272,135	280,000	6,385,000	1,056,584	32,140,090	0	143,868	0
38	磐梯町	8,693,610	719,680	4,792,913	391,323	0	280,000	4,221,000	3,016,368	21,003,891	0	1,102,109	0
39	猪苗代町	53,080,173	0	28,871,539	0	49,241,487	1,298,807	4,883,000	8,654,154	146,029,160	0	10,824,022	2,288
42	北塩原村	10,562,241	927,280	5,598,968	483,711	11,130,418	840,000	4,075,000	1,935,253	34,141,880	0	3,409,680	0
45	西会津町	27,742,400	2,693,840	14,901,394	1,437,426	26,477,900	1,110,666	10,486,000	7,941,228	88,659,588	0	2,697,711	0
47	会津坂下町	58,155,012	5,303,390	32,833,086	3,002,192	48,998,313	1,473,000	16,624,000	10,517,232	168,600,643	0	10,759,494	0
48	湯川村	7,680,000	814,080	4,320,000	457,920	16,565,000	280,000	1,000,000	1,798,437	31,643,437	0	1,240,422	0
49	柳津町	15,329,551	1,015,250	8,076,445	540,855	24,490,691	0	6,780,800	1,295,271	55,972,758	0	271,864	0

番号	保険者名	一 般 会 計 繰 入 金									直診勘定繰入金	その他の収入	退職者医療分(再掲)
		保険基盤安定(保険税軽減分)		保険基盤安定(保険者支援分)		職員給与費等	出産育児一時金等	財政安定化支援事業	その他	小計			
			介護分(再掲)		介護分(再掲)								
51	会津美里町	74,771,070	6,405,520	39,842,112	3,376,224	56,344,000	5,040,000	32,449,000	19,427,000	227,873,182	0	8,731,494	0
53	三島町	5,531,675	355,350	3,248,417	197,915	8,000,000	0	4,500,000	873,587	22,153,679	0	661,297	0
54	金山町	7,191,880	474,860	3,959,104	255,144	13,262,281	0	3,029,000	313,174	27,755,439	0	1,174,763	0
55	昭和村	4,921,455	560,400	2,874,960	321,719	6,440,062	466,666	2,333,000	210,302	17,246,445	0	94,609	0
56	棚倉町	38,736,785	3,295,120	21,274,371	1,799,987	42,358,000	1,120,000	10,401,000	6,358,485	120,248,641	0	3,065,227	915
57	矢祭町	15,580,968	1,336,960	8,713,254	700,664	22,084,000	560,000	7,494,000	15,981,030	70,413,252	0	2,622,226	0
58	塙町	26,780,229	2,689,100	14,487,432	1,482,169	45,357,072	840,000	3,211,000	4,653,083	95,328,816	0	9,393,988	0
59	鮫川村	12,504,093	1,088,460	6,848,114	601,237	18,261,131	280,000	1,171,000	985,812	40,050,150	0	2,063,785	0
60	西郷村	61,254,466	4,414,076	30,812,692	2,212,512	7,712,710	2,778,757	17,459,563	12,260,500	132,278,688	0	16,839,709	0
63	泉崎村	20,434,950	1,417,560	11,466,937	796,861	26,772,000	2,240,000	11,183,000	3,962,000	76,058,887	0	42,855,056	0
64	中島村	13,679,715	1,174,550	9,222,675	850,314	10,419,241	1,400,000	1,428,000	8,988,896	45,138,527	0	728,194	0
65	矢吹町	55,450,465	0	30,866,561	2,391,474	28,581,468	2,520,000	25,298,000	6,922,506	149,639,000	0	15,850,007	0
67	石川町	44,514,945	3,288,401	26,587,815	2,002,304	43,762,569	2,240,000	4,733,000	9,839,283	131,677,612	0	2,134,858	3,050
68	玉川村	21,535,770	1,503,300	11,802,396	838,422	7,153,000	560,000	6,587,201	4,449,288	52,087,655	0	5,489,248	0
69	平田村	21,131,415	2,583,270	11,363,686	1,375,494	29,440,000	1,400,000	13,786,000	3,941,569	81,062,670	0	2,347,681	0
70	浅川町	17,899,664	1,462,240	9,865,476	781,841	6,737,000	560,000	5,871,000	3,710,006	44,643,146	0	822,898	4,961
71	古殿町	16,855,850	1,280,870	9,018,854	685,029	17,249,931	0	1,986,651	2,268,020	47,379,306	0	1,841,315	0
72	三春町	53,120,554	4,093,430	29,484,864	2,176,903	11,706,440	1,680,000	6,832,000	7,832,706	110,656,564	0	3,665,528	0
73	小野町	31,876,840	2,639,240	17,840,467	1,496,126	27,144,262	1,889,130	3,874,000	5,908,072	88,532,771	0	1,684,039	0
79	広野町	23,414,120	1,388,020	12,438,067	748,867	21,836,000	2,800,000	0	3,095,679	63,583,866	0	40,387,033	0
80	檜葉町	52,773,854	4,504,020	25,742,885	2,150,616	22,429,000	1,401,000	11,059,000	513,000	113,918,739	0	70,788	0
81	富岡町	87,530,100	8,679,180	41,468,448	4,014,187	47,906,000	5,320,000	21,836,000	200,000	204,260,548	0	8,742,534	0
82	川内村	13,675,760	1,008,730	5,563,220	376,545	9,293,000	0	1,174,000	1,378,000	31,083,980	0	51,276	0
83	大熊町	84,163,275	7,354,920	42,790,637	3,646,142	22,179,000	5,589,000	0	18,597,000	173,318,912	0	6,802,651	0
84	双葉町	36,142,745	3,182,585	18,183,462	1,424,514	22,242,000	1,680,000	13,108,000	150,000	91,506,207	0	83,361	0
85	浪江町	133,080,910	13,142,550	64,057,971	6,267,894	45,093,000	3,943,000	5,435,000	5,000,000	256,609,881	0	1,998,015	0
86	葛尾村	7,942,700	725,180	6,657,479	341,696	17,594,000	549,334	982,000	2,410,000	36,135,513	0	34,101	0
87	新地町	23,510,590	1,689,030	14,697,478	1,340,497	43,526,519	1,934,125	4,168,561	3,230,526	91,067,799	0	3,979,768	2,580
90	飯舘村	45,525,160	4,120,720	21,968,471	1,991,292	20,188,095	1,884,074	2,339,000	669,558	92,574,358	0	2,760,629	0
91	田村市	121,392,151	10,609,340	67,050,962	5,388,154	49,145,195	4,200,000	12,063,000	18,715,841	272,567,149	0	15,309,952	0
92	南相馬市	241,621,525	18,616,850	125,702,095	8,685,619	130,951,246	9,218,667	44,267,000	25,365,242	577,125,775	0	22,398,771	1,836
93	伊達市	193,909,060	14,424,020	107,629,327	7,684,613	98,821,323	6,138,667	21,843,000	34,487,748	462,829,125	0	41,702,427	0
94	本宮市	88,771,780	6,859,470	48,351,194	3,611,526	36,887,000	7,000,000	5,200,000	15,517,263	201,727,237	0	25,422,077	994
301	歯科医師国保	-	-	-	-	-	-	-	-	-	0	1,154,116	0
302	医師国保	-	-	-	-	-	-	-	-	-	0	16,498,685	0

第5表-1 経理状況（収入）-その5-

番号	保険者名	小計（単年度収入） （第5表-1その1 ～その4） A	介護分（再掲）	後期支援金分 （再掲）	基金繰入金 （準備金繰入金） B	繰越金 C	市町村債 （組負債） D	収入合計 A+B+C+D		
								うち財政安定化基金貸 付金	退職者医療分 （再掲）	
		円	円	円	円	円	円	円	円	
	平成27年度	254,808,169,339	10,683,462,711	22,154,651,734	590,572,742	15,809,551,557	83,000,000	-	271,291,293,638	8,018,171,927
	平成28年度	247,273,614,298	10,120,234,418	20,689,968,628	405,691,164	14,499,756,972	66,400,000	-	262,245,462,434	6,248,309,821
	平成29年度	240,530,463,805	9,722,876,073	19,971,577,431	651,565,961	15,175,320,952	55,800,000	-	256,413,150,718	4,997,396,488
	平成30年度	195,438,476,385	3,947,099,296	10,992,092,072	3,351,834,624	13,272,817,890	34,233,000	34,233,000	212,097,361,899	1,449,424,503
	令和元年度	192,434,287,315	3,620,374,239	10,569,142,247	1,831,359,527	7,093,104,826	0	0	201,358,751,668	388,866,460
	市 計	142,203,282,355	2,638,729,171	7,984,449,035	1,482,838,627	4,377,210,245	0	0	148,063,331,227	342,185,804
	町 村 計	48,501,550,590	795,110,958	2,243,870,197	318,520,900	2,367,870,707	0	0	51,187,942,197	46,680,656
	市 町 村 計	190,704,832,945	3,433,840,129	10,228,319,232	1,801,359,527	6,745,080,952	0	0	199,251,273,424	388,866,460
	国保組合計	1,729,454,370	186,534,110	340,823,015	30,000,000	348,023,874	0	-	2,107,478,244	-
1	福 島 市	23,548,154,546	500,388,024	1,454,566,852	0	1,838,255,263	0	0	25,386,409,809	23,070,815
2	二 本 松 市	5,188,542,272	116,149,687	358,745,136	0	149,802,718	0	0	5,338,344,990	12,614,368
3	郡 山 市	28,455,847,644	517,399,312	1,734,144,207	174,505,000	230,790,155	0	0	28,861,142,799	141,594,870
4	須 賀 川 市	7,481,460,739	149,266,795	427,194,041	0	608,144,973	0	0	8,089,605,712	15,069,641
5	白 河 市	5,575,685,746	133,957,026	389,863,688	29,985,000	250,803,696	0	0	5,856,474,442	10,079,247
6	会津若松市	11,354,021,760	229,386,573	646,622,464	138,869,000	165,238,510	0	0	11,658,129,270	42,182,492
7	喜 多 方 市	5,177,147,689	90,776,021	290,826,388	0	468,481,751	0	0	5,645,629,440	23,198,407
8	い わ き 市	29,972,726,869	545,412,894	1,661,053,482	384,266,627	61,005,818	0	0	30,417,999,314	21,647,132
10	相 馬 市	3,701,211,353	59,858,803	189,849,155	81,461,000	58,852,740	0	0	3,841,525,093	5,094,775
11	川 俣 町	1,560,392,633	35,744,557	103,007,429	75,559,000	65,520,272	0	0	1,701,471,905	4,273,966
13	桑 折 町	1,330,090,585	27,728,109	83,580,985	0	56,362,712	0	0	1,386,453,297	721,261
14	国 見 町	1,025,186,011	21,047,743	69,601,569	2,200,000	35,392,646	0	0	1,062,778,657	420,741
21	大 玉 村	928,661,954	18,451,561	52,167,978	0	61,632,860	0	0	990,294,814	1,286,268
27	鏡 石 町	1,306,786,752	26,486,063	66,482,489	0	145,723,978	0	0	1,452,510,730	216,029
29	天 栄 村	691,324,674	13,505,052	38,841,448	0	46,924,647	0	0	738,249,321	1,346,356
30	南 会 津 町	1,820,611,232	36,496,340	105,702,058	0	12,626,015	0	0	1,833,237,247	2,787
31	下 郷 町	757,037,929	13,331,390	36,595,458	0	45,541,159	0	0	802,579,088	445,654
33	檜 枝 岐 村	50,624,724	1,335,400	3,145,700	0	5,429,928	0	0	56,054,652	4,208
36	只 見 町	489,116,109	9,910,920	28,719,215	10,725,000	1,144,045	0	0	500,985,154	0
38	磐 梯 町	336,807,686	6,420,068	28,836,303	20,000,000	7,717,239	0	0	364,524,925	393,676
39	猪 苗 代 町	1,559,011,752	27,559,091	76,277,484	0	21,977,719	0	0	1,580,989,471	1,884,156
42	北 塩 原 村	369,920,679	6,536,015	16,590,996	0	27,209,485	0	0	397,130,164	0
45	西 会 津 町	835,435,291	19,374,442	52,159,139	4,157,900	13,540,633	0	0	853,133,824	627,365
47	会津坂下町	1,801,279,099	45,412,418	112,112,677	0	109,555,271	0	0	1,910,834,370	4,268,671
48	湯 川 村	339,375,665	8,599,926	25,364,442	0	6,199,219	0	0	345,574,884	89,964
49	柳 津 町	475,027,409	7,659,658	22,109,552	0	24,605,313	0	0	499,632,722	144,622

番号	保険者名	小計(単年度収入) (第5表-1その1 ~その4) A	基金繰入金 (準備金繰入金) B		繰越金 C	市町村債 (組合債) D	うち財政安定化基金貸 付金	収入合計 A+B+C+D	退職者医療分 (再掲)
			介護分(再掲)	後期支援金分 (再掲)					
51	会津美里町	2,432,581,925	48,447,217	148,472,377	0	171,336,808	0	2,603,918,733	7,087,884
53	三島町	185,834,427	2,101,152	11,730,656	7,364,000	4,463,207	0	197,661,634	3,974
54	金山町	250,997,139	3,601,349	12,857,176	0	29,606,446	0	280,603,585	296,791
55	昭和村	186,271,486	4,522,682	10,848,549	0	4,765,790	0	191,037,276	3,801
56	棚倉町	1,245,769,747	27,355,542	87,161,908	0	81,127,616	0	1,326,897,363	1,092,935
57	矢祭町	592,380,958	11,843,545	28,435,624	0	61,864,928	0	654,245,886	28,184
58	塙町	934,280,296	26,228,794	56,903,578	40,949,000	11,373,855	0	986,603,151	47,361
59	鮫川村	396,398,459	9,649,049	23,965,823	6,246,000	1,880,919	0	404,525,378	172,287
60	西郷村	1,599,235,538	33,311,291	107,763,027	32,000,000	17,609,813	0	1,648,845,351	285,635
63	泉崎村	754,273,721	11,792,741	38,163,319	0	0	0	754,273,721	300,714
64	中島村	506,488,437	14,194,145	35,250,159	0	61,631,452	0	568,119,889	466,116
65	矢吹町	1,746,087,400	34,035,880	102,337,552	0	93,228,582	0	1,839,315,982	7,317,739
67	石川町	1,584,858,507	31,245,047	85,686,473	35,000,000	49,149,081	0	1,669,007,588	952,200
68	玉川村	659,683,489	14,064,983	42,098,073	0	88,715,470	0	748,398,959	864,629
69	平田村	802,172,274	18,688,248	41,750,004	0	98,295,341	0	900,467,615	827,635
70	浅川町	576,670,533	11,488,037	34,536,765	44,320,000	20,461,583	0	641,452,116	83,569
71	古殿町	551,138,441	12,239,722	37,144,892	0	14,498,154	0	565,636,595	190,991
72	三春町	1,757,382,736	30,377,182	103,676,498	0	63,071,073	0	1,820,453,809	1,117,421
73	小野町	1,208,612,039	21,313,366	61,699,769	0	21,745,417	0	1,230,357,456	1,134,315
79	広野町	803,650,837	3,412,191	10,878,990	0	39,804,088	0	843,454,925	1,778,020
80	檜葉町	1,403,851,240	9,211,491	24,557,487	0	78,199,717	0	1,482,050,957	75,285
81	富岡町	2,520,876,107	16,991,591	41,348,728	0	209,409,862	0	2,730,285,969	3,376,540
82	川内村	455,354,141	1,866,079	5,678,289	40,000,000	22,123,666	0	517,477,807	0
83	大熊町	2,180,715,611	11,005,562	28,392,719	0	38,198,151	0	2,218,913,762	0
84	双葉町	1,346,913,997	4,607,099	11,941,479	0	9,053,511	0	1,355,967,508	1,018,628
85	浪江町	3,765,792,659	24,049,075	57,229,817	0	235,389,267	0	4,001,181,926	163,380
86	葛尾村	283,187,497	1,625,976	3,998,255	0	22,701,616	0	305,889,113	65,289
87	新地町	939,271,220	19,399,999	49,351,035	0	51,420,030	0	990,691,250	634,138
90	飯館村	1,154,129,545	10,843,170	18,716,254	0	79,642,123	0	1,233,771,668	1,269,471
91	田村市	3,762,040,592	72,443,306	167,708,862	70,000,000	103,406,011	0	3,935,446,603	7,590,666
92	南相馬市	9,110,359,682	54,585,131	148,156,838	398,905,000	236,462,092	0	9,745,726,774	15,044,707
93	伊達市	6,181,682,997	118,153,687	364,910,444	180,000,000	86,655,903	0	6,448,338,900	14,509,998
94	本宮市	2,694,400,466	50,951,912	150,807,478	24,847,000	119,310,615	0	2,838,558,081	10,488,686
301	歯科医師国保	1,110,513,945	121,786,027	245,548,582	0	284,660,130	0	1,395,174,075	-
302	医師国保	618,940,425	64,748,083	95,274,433	30,000,000	63,363,744	0	712,304,169	-

第5表-2 経理状況（支出）-その1-

番号	保険者名	総務費	保 険 給 付 費										
			一 般 被 保 険 者 分										
			療養給付費	療養費	小 計	高額療養費	高額介護合算療養費	移送費	出産育児諸費	葬祭諸費	育児諸費	そ の 他	計
	平成27年度	3,989,260,395	124,063,390,251	1,126,379,713	125,189,769,964	13,211,233,326	3,854,306	275,621	756,128,432	146,490,000	-	7,940,000	139,315,691,649
	平成28年度	3,897,173,727	120,777,740,999	1,088,483,307	121,866,224,306	13,670,911,105	4,022,298	170,690	723,109,098	144,640,000	-	6,630,000	136,415,707,497
	平成29年度	4,362,643,928	119,740,234,541	1,010,174,623	120,750,409,164	13,715,341,599	4,755,495	215,618	571,829,491	138,690,000	-	5,910,000	135,187,151,367
	平成30年度	3,967,633,451	118,031,112,356	933,397,477	118,964,509,833	13,825,983,395	4,584,749	7,760	499,212,016	138,750,000	-	6,078,000	133,439,125,753
	令和元年度	3,916,770,428	118,160,158,891	895,890,639	119,056,049,530	14,040,635,437	5,832,006	719,086	422,252,134	137,710,000	0	3,801,000	133,666,999,193
	市 計	2,650,896,719	86,993,816,659	722,397,148	87,716,213,807	10,985,884,093	4,779,231	719,086	317,480,024	101,410,000	0	0	99,126,486,241
	町 村 計	1,179,320,042	30,363,330,339	166,840,667	30,530,171,006	2,979,926,596	1,052,775	0	82,501,190	34,900,000	0	0	33,628,551,567
	市町村計	3,830,216,761	117,357,146,998	889,237,815	118,246,384,813	13,965,810,689	5,832,006	719,086	399,981,214	136,310,000	0	0	132,755,037,808
	国保組合計	86,553,667	803,011,893	6,652,824	809,664,717	74,824,748	0	0	22,270,920	1,400,000	0	3,801,000	911,961,385
1	福島市	446,271,938	14,122,162,599	94,074,806	14,216,237,405	1,827,277,750	1,088,528	289,658	49,766,551	16,500,000	0	0	16,111,159,892
2	二本松市	104,047,323	3,092,132,185	19,636,834	3,111,769,019	418,906,214	196,541	0	10,925,460	3,500,000	0	0	3,545,297,234
3	郡山市	583,734,651	17,044,235,010	168,532,975	17,212,767,985	2,336,190,844	1,078,833	0	89,122,253	18,500,000	0	0	19,657,659,915
4	須賀川市	170,590,712	4,423,424,787	31,970,552	4,455,395,339	636,284,740	340,789	0	17,220,000	5,600,000	0	0	5,114,840,868
5	白河市	134,761,343	3,295,848,927	19,554,877	3,315,403,804	465,050,160	182,958	164,443	13,818,960	4,100,000	0	0	3,798,720,325
6	会津若松市	335,534,966	6,690,285,639	21,623,364	6,711,909,003	975,801,991	522,861	0	23,724,658	7,500,000	0	0	7,719,458,513
7	喜多方市	101,371,303	3,249,196,939	16,523,765	3,265,720,704	520,994,064	0	0	11,316,240	4,610,000	0	0	3,802,641,008
8	いわき市	364,237,025	18,371,311,144	235,544,681	18,606,855,825	2,469,266,324	845,711	153,540	61,434,690	22,100,000	0	0	21,160,656,090
10	相馬市	63,077,665	2,380,001,245	16,922,428	2,396,923,673	226,438,869	63,030	0	6,723,150	3,150,000	0	0	2,633,298,722
11	川俣町	32,997,896	955,605,118	3,734,825	959,339,943	120,055,246	14,396	0	2,100,000	1,300,000	0	0	1,082,809,585
13	桑折町	36,668,635	806,608,972	3,181,310	809,790,282	122,530,292	30,318	0	840,420	900,000	0	0	934,091,312
14	国見町	26,098,509	613,775,692	2,756,845	616,532,537	80,507,256	358,114	0	1,260,630	600,000	0	0	699,258,537
21	大玉村	21,917,142	537,503,296	2,350,403	539,853,699	79,178,821	0	0	1,680,840	650,000	0	0	621,363,360
27	鏡石町	10,340,828	805,989,262	10,111,677	816,100,939	121,906,321	0	0	2,521,050	1,050,000	0	0	941,578,310
29	天栄村	8,081,172	408,970,221	2,261,579	411,231,800	52,369,575	6,836	0	420,000	500,000	0	0	464,528,211
30	南会津町	46,008,606	1,053,082,963	3,775,219	1,056,858,182	163,448,709	118,128	0	2,388,300	1,700,000	0	0	1,224,513,319
31	下郷町	31,592,041	439,400,812	598,615	439,999,427	74,101,937	7,330	0	420,210	550,000	0	0	515,078,904
33	檜枝岐村	2,217,808	23,670,012	59,447	23,729,459	1,555,426	0	0	0	50,000	0	0	25,334,885
36	只見町	2,123,359	281,538,106	673,324	282,211,430	46,396,586	0	0	420,000	300,000	0	0	329,328,016
38	磐梯町	3,263,725	208,231,280	838,046	209,069,326	26,272,407	14,524	0	420,000	400,000	0	0	236,176,257
39	猪苗代町	60,033,159	903,227,136	5,690,622	908,917,758	123,457,221	0	0	1,948,210	600,000	0	0	1,034,923,189
42	北塩原村	11,117,768	220,517,525	1,459,055	221,976,580	31,908,867	0	0	1,260,630	200,000	0	0	255,346,077
45	西会津町	31,849,717	482,741,326	877,182	483,618,508	75,351,340	0	0	1,666,000	850,000	0	0	561,485,848
47	会津坂下町	57,085,421	1,033,067,768	2,876,100	1,035,943,868	154,642,631	0	0	2,210,920	800,000	0	0	1,193,597,419
48	湯川村	17,247,878	192,977,092	400,177	193,377,269	31,195,609	0	0	420,210	250,000	0	0	225,243,088
49	柳津町	28,223,828	264,493,559	431,482	264,925,041	48,018,662	12,541	0	0	400,000	0	0	313,356,244

番号	保険者名	総務費	保 険 給 付 費										
			一 般 被 保 険 者 分										
			療養給付費	療養費	小 計	高額療養費	高額介護合算療養費	移送費	出産育児諸費	葬祭諸費	育児諸費	そ の 他	計
51	会津美里町	57,953,330	1,462,004,103	5,536,641	1,467,540,744	226,249,303	0	0	4,200,000	2,500,000	0	0	1,700,490,047
53	三 島 町	10,820,527	109,294,310	169,059	109,463,369	13,840,786	0	0	0	100,000	0	0	123,404,155
54	金 山 町	14,127,281	132,531,187	1,420,962	133,952,149	18,736,726	0	0	0	300,000	0	0	152,988,875
55	昭 和 村	7,007,707	104,549,105	437,814	104,986,919	15,662,363	0	0	700,000	250,000	0	0	121,599,282
56	棚 倉 町	43,145,268	738,091,016	5,799,048	743,890,064	107,090,785	0	0	1,680,000	1,250,000	0	0	853,910,849
57	矢 祭 町	20,012,468	353,733,955	1,661,591	355,395,546	53,995,609	13,558	0	840,000	350,000	0	0	410,594,713
58	埴 町	49,714,132	534,063,140	4,500,564	538,563,704	85,278,496	57,129	0	1,260,000	600,000	0	0	625,759,329
59	鮫 川 村	19,420,131	209,461,914	1,049,864	210,511,778	28,252,058	0	0	420,000	400,000	0	0	239,583,836
60	西 郷 村	14,203,620	972,836,813	8,578,689	981,415,502	118,945,425	8,067	0	4,170,235	1,550,000	0	0	1,106,089,229
63	泉 崎 村	24,431,513	417,358,690	1,987,273	419,345,963	60,298,222	0	0	1,680,840	600,000	0	0	481,925,025
64	中 島 村	16,911,065	280,815,929	1,198,782	282,014,711	41,804,201	0	0	2,100,000	300,000	0	0	326,218,912
65	矢 吹 町	38,311,927	1,033,875,875	5,668,343	1,039,544,218	139,048,124	0	0	3,781,680	1,500,000	0	0	1,183,874,022
67	石 川 町	46,781,325	989,734,217	5,076,281	994,810,498	123,040,387	4,698	0	3,360,000	1,600,000	0	0	1,122,815,583
68	玉 川 村	6,140,748	391,158,174	2,162,048	393,320,222	56,698,819	0	0	1,204,380	550,000	0	0	451,773,421
69	平 田 村	32,091,070	471,787,947	1,328,785	473,116,732	86,838,397	0	0	2,100,000	550,000	0	0	562,605,129
70	浅 川 町	7,422,910	356,768,505	2,779,806	359,548,311	50,917,981	25,959	0	840,000	400,000	0	0	411,732,251
71	古 殿 町	18,050,931	326,340,622	1,568,836	327,909,458	44,288,331	0	0	0	450,000	0	0	372,647,789
72	三 春 町	14,763,415	1,115,307,909	8,473,425	1,123,781,334	179,199,266	0	0	2,521,260	1,750,000	0	0	1,307,251,860
73	小 野 町	28,544,385	716,968,697	4,002,986	720,971,683	121,994,419	381,177	0	2,833,696	850,000	0	0	847,030,975
79	広 野 町	25,112,656	552,652,736	2,657,961	555,310,697	1,098,307	0	0	1,260,630	400,000	0	0	558,069,634
80	檜 葉 町	20,670,233	944,230,554	10,619,981	954,850,535	1,653,660	0	0	1,260,630	850,000	0	0	958,614,825
81	富 岡 町	38,829,883	1,802,499,235	12,712,095	1,815,211,330	1,504,965	0	0	4,184,000	1,150,000	0	0	1,822,050,295
82	川 内 村	11,201,658	328,456,813	1,652,205	330,109,018	147,962	0	0	0	300,000	0	0	330,556,980
83	大 熊 町	39,427,024	1,529,662,809	9,738,737	1,539,401,546	146,244	0	0	7,515,900	850,000	0	0	1,547,913,690
84	双 葉 町	19,943,017	984,960,029	5,416,392	990,376,421	579,325	0	0	2,521,260	700,000	0	0	994,177,006
85	浪 江 町	46,586,624	2,750,326,973	11,040,899	2,761,367,872	2,201,188	0	0	5,915,998	2,500,000	0	0	2,771,985,058
86	葛 尾 村	19,101,204	174,452,925	1,301,772	175,754,697	0	0	0	824,420	0	0	0	176,579,117
87	新 地 町	43,437,267	594,434,660	3,175,252	597,609,912	46,938,794	0	0	2,521,260	700,000	0	0	647,769,966
90	飯 舘 村	18,289,231	753,571,357	3,048,668	756,620,025	579,547	0	0	2,827,581	500,000	0	0	760,527,153
91	田 村 市	51,159,797	2,350,984,440	21,147,701	2,372,132,141	298,620,870	76,260	0	6,300,000	2,900,000	0	0	2,680,029,271
92	南 相 馬 市	137,691,246	6,522,286,856	44,649,335	6,566,936,191	81,665,057	31,366	0	13,772,022	6,000,000	0	0	6,668,404,636
93	伊 達 市	104,765,966	3,800,925,434	18,760,033	3,819,685,467	506,907,899	352,354	111,445	9,208,000	4,850,000	0	0	4,341,115,165
94	本 宮 市	53,652,784	1,651,021,454	13,455,797	1,664,477,251	222,479,311	0	0	4,148,040	2,100,000	0	0	1,893,204,602
301	歯科医師国保	32,478,811	474,718,654	5,558,714	480,277,368	45,954,337	0	0	21,430,500	1,100,000	0	1,786,000	550,548,205
302	医 師 国保	54,074,856	328,293,239	1,094,110	329,387,349	28,870,411	0	0	840,420	300,000	0	2,015,000	361,413,180

第5表-2 経理状況（支出）-その2-

番号	保険者名	保 険 給 付 費								審査支払手数料	保険給付費計
		退職被保険者等分						計			
		療養給付費	療養費	小 計	高額療養費	高額介護合算療養費	移送費				
		円	円	円	円	円	円	円	円	円	
	平成27年度	7,079,251,351	60,218,399	7,139,469,750	952,398,592	332,835	0	8,092,201,177	404,618,958	147,812,511,784	
	平成28年度	4,516,864,215	39,415,162	4,556,279,377	636,839,481	190,127	0	5,193,308,985	393,216,636	142,002,233,118	
	平成29年度	2,539,682,959	22,500,115	2,562,183,074	368,426,882	286,389	0	2,930,896,345	426,454,536	138,544,502,248	
	平成30年度	1,073,720,997	8,620,596	1,082,341,593	167,169,373	315,783	18,640	1,249,845,389	414,814,386	135,103,785,528	
	令和元年度	223,472,063	2,113,638	225,585,701	34,148,710	2,700	0	259,737,111	438,581,518	134,365,317,822	
	市 計	180,773,654	1,683,434	182,457,088	30,144,740	2,372	0	212,604,200	335,180,952	99,674,271,393	
	町 村 計	42,698,409	430,204	43,128,613	4,003,970	328	0	47,132,911	99,566,819	33,775,251,297	
	市 町 村 計	223,472,063	2,113,638	225,585,701	34,148,710	2,700	0	259,737,111	434,747,771	133,449,522,690	
	国保組合計	-	-	-	-	-	-	-	3,833,747	915,795,132	
1	福島市	14,021,727	274,835	14,296,562	2,719,034	0	0	17,015,596	59,196,670	16,187,372,158	
2	二本松市	8,856,767	141,638	8,998,405	1,355,535	0	0	10,353,940	11,742,558	3,567,393,732	
3	郡山市	30,239,958	282,929	30,522,887	4,437,819	0	0	34,960,706	62,955,311	19,755,575,932	
4	須賀川市	11,321,908	124,662	11,446,570	2,054,720	0	0	13,501,290	16,713,506	5,145,055,664	
5	白河市	6,869,776	37,737	6,907,513	1,602,572	0	0	8,510,085	12,111,413	3,819,341,823	
6	会津若松市	30,062,438	117,433	30,179,871	8,629,462	0	0	38,809,333	27,068,383	7,785,336,229	
7	喜多方市	16,707,984	113,019	16,821,003	4,850,006	0	0	21,671,009	10,718,479	3,835,030,496	
8	いわき市	13,861,659	100,061	13,961,720	1,290,053	2,372	0	15,254,145	74,976,030	21,250,886,265	
10	相馬市	3,723,152	27,582	3,750,734	108,262	0	0	3,858,996	8,796,684	2,645,954,402	
11	川俣町	3,375,318	0	3,375,318	665,442	0	0	4,040,760	3,086,733	1,089,937,078	
13	桑折町	526,512	0	526,512	5,999	0	0	532,511	3,111,665	937,735,488	
14	国見町	323,484	0	323,484	0	0	0	323,484	2,565,728	702,147,749	
21	大玉村	1,067,495	0	1,067,495	0	0	0	1,067,495	1,761,309	624,192,164	
27	鏡石町	7,434	0	7,434	0	0	0	7,434	2,756,247	944,341,991	
29	天栄村	1,098,790	15,987	1,114,777	0	0	0	1,114,777	1,406,949	467,049,937	
30	南会津町	0	0	0	0	0	0	0	3,395,078	1,227,908,397	
31	下郷町	271,117	0	271,117	0	0	0	271,117	1,224,827	516,574,848	
33	檜枝岐村	12,019	0	12,019	0	0	0	12,019	116,674	25,463,578	
36	只見町	0	0	0	0	0	0	0	835,608	330,163,624	
38	磐梯町	315,189	20,304	335,493	0	0	0	335,493	855,708	237,367,458	
39	猪苗代町	1,162,350	2,121	1,164,471	50,101	0	0	1,214,572	3,423,912	1,039,561,673	
42	北塩原村	0	0	0	0	0	0	0	760,895	256,106,972	
45	西会津町	515,788	0	515,788	22,712	0	0	538,500	1,467,671	563,492,019	
47	会津坂下町	3,263,420	18,826	3,282,246	387,021	0	0	3,669,267	3,245,393	1,200,512,079	
48	湯川村	39,151	0	39,151	0	0	0	39,151	749,077	226,031,316	
49	柳津町	116,431	0	116,431	0	0	0	116,431	684,337	314,157,012	

番号	保険者名	保 険 給 付 費							審査支払手数料	保険給付費計
		退職被保険者等分								
		療養給付費	療養費	小 計	高額療養費	高額介護合算療養費	移送費	計		
51	会津美里町	5,038,331	18,670	5,057,001	780,151	0	0	5,837,152	5,124,360	1,711,451,559
53	三島町	0	0	0	0	0	0	0	339,204	123,743,359
54	金山町	268,014	0	268,014	0	0	0	268,014	504,407	153,761,296
55	昭和村	3,801	0	3,801	0	0	0	3,801	368,265	121,971,348
56	棚倉町	924,343	854	925,197	0	0	0	925,197	2,404,534	857,240,580
57	矢祭町	23,709	0	23,709	0	0	0	23,709	957,015	411,575,437
58	塙町	0	0	0	0	328	0	328	1,479,785	627,239,442
59	鮫川村	144,263	0	144,263	0	0	0	144,263	675,394	240,403,493
60	西郷村	234,458	683	235,141	0	0	0	235,141	3,609,426	1,109,933,796
63	泉崎村	102,088	0	102,088	0	0	0	102,088	1,395,062	483,422,175
64	中島村	378,819	0	378,819	0	0	0	378,819	1,062,702	327,660,433
65	矢吹町	5,122,921	4,963	5,127,884	1,535,237	0	0	6,663,121	3,666,757	1,194,203,900
67	石川町	672,952	0	672,952	37,190	0	0	710,142	3,462,348	1,126,988,073
68	玉川村	463,981	45,342	509,323	0	0	0	509,323	1,579,537	453,862,281
69	平田村	374,514	0	374,514	0	0	0	374,514	1,276,985	564,256,628
70	浅川町	868	3,577	4,445	0	0	0	4,445	1,321,289	413,057,985
71	古殿町	108,192	0	108,192	0	0	0	108,192	1,240,296	373,996,277
72	三春町	976,552	0	976,552	0	0	0	976,552	4,151,173	1,312,379,585
73	小野町	2,092,181	37,217	2,129,398	520,117	0	0	2,649,515	1,997,940	851,678,430
79	広野町	2,532,850	0	2,532,850	0	0	0	2,532,850	1,643,400	562,245,884
80	檜葉町	107,550	0	107,550	0	0	0	107,550	2,797,632	961,520,007
81	富岡町	4,654,050	116,059	4,770,109	0	0	0	4,770,109	5,717,247	1,832,537,651
82	川内村	0	0	0	0	0	0	0	1,007,964	331,564,944
83	大熊町	2,191,940	74,292	2,266,232	0	0	0	2,266,232	4,641,164	1,554,821,086
84	双葉町	1,394,480	41,307	1,435,787	0	0	0	1,435,787	3,257,665	998,870,458
85	浪江町	189,931	30,002	219,933	0	0	0	219,933	7,417,442	2,779,622,433
86	葛尾村	93,270	0	93,270	0	0	0	93,270	579,487	177,251,874
87	新地町	696,323	0	696,323	0	0	0	696,323	2,035,236	650,501,525
90	飯館村	1,813,530	0	1,813,530	0	0	0	1,813,530	2,405,292	764,745,975
91	田村市	5,190,550	107,473	5,298,023	1,097,809	0	0	6,395,832	8,375,022	2,694,800,125
92	南相馬市	20,619,879	201,517	20,821,396	0	0	0	20,821,396	20,748,438	6,709,974,470
93	伊達市	11,067,218	44,319	11,111,537	1,102,765	0	0	12,214,302	15,866,478	4,369,195,945
94	本宮市	8,230,638	110,229	8,340,867	896,703	0	0	9,237,570	5,911,980	1,908,354,152
301	歯科医師国保	-	-	-	-	-	-	-	2,590,699	553,138,904
302	医師国保	-	-	-	-	-	-	-	1,243,048	362,656,228

第5表-2 経理状況（支出）-その3-

番号	保険者名	国民健康保険事業費納付金							介護納付金分	計	財政安定化基金 拠出金
		医療給付費分			後期高齢者支援金等分						
		一般被保険者分	退職被保険者等分	医療給付費分計	一般被保険者分	退職被保険者等分	後期高齢者支援金等分計				
		円	円	円	円	円	円	円	円	円	
	平成27年度	-	-	-	-	-	-	-	-	-	
	平成28年度	-	-	-	-	-	-	-	-	-	
	平成29年度	-	-	-	-	-	-	-	-	-	
	平成30年度	35,464,757,261	290,295,679	35,755,052,940	11,806,313,469	113,019,815	11,919,333,284	4,205,429,373	51,879,815,597	0	
	令和元年度	35,410,093,812	88,914,842	35,499,008,654	11,569,729,788	32,734,637	11,602,464,425	3,906,318,954	51,007,792,033	0	
	市 計	27,088,007,365	71,953,221	27,159,960,586	8,819,383,890	26,184,858	8,845,568,748	2,909,118,944	38,914,648,278	0	
	町 村 計	8,322,086,447	16,961,621	8,339,048,068	2,750,345,898	6,549,779	2,756,895,677	997,200,010	12,093,143,755	0	
	市 町 村 計	35,410,093,812	88,914,842	35,499,008,654	11,569,729,788	32,734,637	11,602,464,425	3,906,318,954	51,007,792,033	0	
	国保組合計	-	-	-	-	-	-	-	-	-	
1	福 島 市	4,600,963,319	19,392,397	4,620,355,716	1,598,657,134	7,331,140	1,605,988,274	517,743,221	6,744,087,211	0	
2	二 本 松 市	1,007,172,033	3,552,199	1,010,724,232	350,128,983	1,527,615	351,656,598	112,727,423	1,475,108,253	0	
3	郡 山 市	5,363,073,397	10,954,420	5,374,027,817	1,816,193,783	3,761,800	1,819,955,583	560,973,729	7,754,957,129	0	
4	須 賀 川 市	1,352,954,680	3,827,020	1,356,781,700	447,787,317	1,370,235	449,157,552	165,835,650	1,971,774,902	0	
5	白 河 市	1,054,711,596	1,339,266	1,056,050,862	371,310,056	463,961	371,774,017	123,417,162	1,551,242,041	0	
6	会津若松市	2,077,691,985	6,910,270	2,084,602,255	700,814,456	2,538,550	703,353,006	242,671,309	3,030,626,570	0	
7	喜 多 方 市	883,661,740	5,291,380	888,953,120	300,001,092	2,184,764	302,185,856	99,863,556	1,291,002,532	0	
8	い わ き 市	6,086,271,175	12,557,730	6,098,828,905	1,711,049,910	4,101,828	1,715,151,738	545,829,263	8,359,809,906	0	
10	相 馬 市	717,027,566	950,741	717,978,307	238,672,455	305,672	238,978,127	86,149,574	1,043,106,008	0	
11	川 俣 町	298,625,952	741,760	299,367,712	86,484,998	444,985	86,929,983	28,126,230	414,423,925	0	
13	桑 折 町	215,931,580	115,510	216,047,090	81,365,680	49,384	81,415,064	25,972,829	323,434,983	0	
14	国 見 町	181,695,259	35,972	181,731,231	71,503,854	16,103	71,519,957	22,032,937	275,284,125	0	
21	大 玉 村	178,465,949	272,803	178,738,752	58,723,198	96,865	58,820,063	15,880,526	253,439,341	0	
27	鏡 石 町	193,734,841	108,214	193,843,055	68,713,827	55,137	68,768,964	28,017,367	290,629,386	0	
29	天 栄 村	106,924,553	515,592	107,440,145	40,545,791	193,672	40,739,463	13,783,328	161,962,936	0	
30	南 会 津 町	312,457,397	87,000	312,544,397	98,476,445	33,000	98,509,445	36,591,487	447,645,329	0	
31	下 郷 町	118,417,848	275,039	118,692,887	37,707,133	83,795	37,790,928	12,845,040	169,328,855	0	
33	檜 枝 岐 村	16,780,276	6,400	16,786,676	5,599,046	17,200	5,616,246	2,030,893	24,433,815	0	
36	只 見 町	86,712,130	0	86,712,130	23,443,629	0	23,443,629	10,635,118	120,790,877	0	
38	磐 梯 町	72,091,376	132,595	72,223,971	25,798,136	61,440	25,859,576	6,262,156	104,345,703	0	
39	猪 苗 代 町	260,155,000	1,013,951	261,168,951	89,604,353	375,441	89,979,794	32,821,338	383,970,083	0	
42	北 塩 原 村	56,836,123	32,216	56,868,339	20,419,986	4,789	20,424,775	7,649,440	84,942,554	0	
45	西 会 津 町	135,714,938	254,024	135,968,962	50,871,815	123,672	50,995,487	19,361,006	206,325,455	0	
47	会津坂下町	321,903,675	4,156,764	326,060,439	107,707,861	1,619,958	109,327,819	47,672,874	483,061,132	0	
48	湯 川 村	65,430,429	62,234	65,492,663	22,642,975	24,211	22,667,186	7,475,386	95,635,235	0	
49	柳 津 町	71,315,704	344,362	71,660,066	22,390,848	153,462	22,544,310	7,113,769	101,318,145	0	

		後期高齢者支援金等			前期高齢者納付金等			介護納付金	高額医療費 共同事業 拠出金
		後期高齢者支援金	事務費拠出金	計	前期高齢者納付金	事務費拠出金	計		
51	会津美里町	-	-	-	-	-	-	-	-
53	三島町	-	-	-	-	-	-	-	-
54	金山町	-	-	-	-	-	-	-	-
55	昭和村	-	-	-	-	-	-	-	-
56	棚倉町	-	-	-	-	-	-	-	-
57	矢祭町	-	-	-	-	-	-	-	-
58	塙町	-	-	-	-	-	-	-	-
59	鮫川村	-	-	-	-	-	-	-	-
60	西郷村	-	-	-	-	-	-	-	-
63	泉崎村	-	-	-	-	-	-	-	-
64	中島村	-	-	-	-	-	-	-	-
65	矢吹町	-	-	-	-	-	-	-	-
67	石川町	-	-	-	-	-	-	-	-
68	玉川村	-	-	-	-	-	-	-	-
69	平田村	-	-	-	-	-	-	-	-
70	浅川町	-	-	-	-	-	-	-	-
71	古殿町	-	-	-	-	-	-	-	-
72	三春町	-	-	-	-	-	-	-	-
73	小野町	-	-	-	-	-	-	-	-
79	広野町	-	-	-	-	-	-	-	-
80	楡葉町	-	-	-	-	-	-	-	-
81	富岡町	-	-	-	-	-	-	-	-
82	川内村	-	-	-	-	-	-	-	-
83	大熊町	-	-	-	-	-	-	-	-
84	双葉町	-	-	-	-	-	-	-	-
85	浪江町	-	-	-	-	-	-	-	-
86	葛尾村	-	-	-	-	-	-	-	-
87	新地町	-	-	-	-	-	-	-	-
90	飯舘村	-	-	-	-	-	-	-	-
91	田村市	-	-	-	-	-	-	-	-
92	南相馬市	-	-	-	-	-	-	-	-
93	伊達市	-	-	-	-	-	-	-	-
94	本宮市	-	-	-	-	-	-	-	-
301	歯科医師国保	234,316,381	16,673	234,333,054	83,820,695	13,797	83,834,492	116,569,499	26,822,159
302	医師国保	126,191,163	9,559	126,200,722	0	7,910	7,910	71,036,638	21,464,000

(注) 「高額医療費共同事業拠出金」の組合分については、年報B表「共同事業拠出金」欄の「その他」(高額医療費共同事業事務費拠出金)を含む。

第5表-2 経理状況（支 出）-その5-

番号	保 険 者 名	保健事業費				保険給付費等 交付金償還金	直診勘定繰出金	その他の支出	退職者医療分 (再掲)	介護分 (再掲)	後期支援金分 (再掲)
		保健事業費	特定健康審査等 事業費	健康管理セン ター事業費	計						
		円	円	円		円	円	円	円	円	
	平成27年度	524,906,066	1,524,162,637	19,921,868	2,068,990,571	-	200,070,965	3,415,242,529	186,148,169	7,598,453	2,243,573
	平成28年度	655,742,977	1,418,989,251	23,563,329	2,098,295,557	-	151,368,595	2,454,619,963	36,535,881	1,470,790	2,441,501
	平成29年度	670,531,565	1,414,063,671	18,450,220	2,103,045,456	-	241,564,437	2,207,572,137	333,231,884	9,864,892	1,968,424
	平成30年度	705,625,558	1,431,550,370	17,945,086	2,155,121,014	-	212,968,069	4,219,524,992	131,029,740	12,392,866	191,450
	令和元年度	616,220,898	1,573,567,497	19,601,031	2,209,389,426	17,319,507	216,449,437	660,887,314	700,710	876,120	362,218
	市 計	377,734,361	1,118,578,004	0	1,496,312,365	9,941,632	38,222,000	319,683,274	189,530	0	0
	町 村 計	188,973,470	442,878,903	19,601,031	651,453,404	7,377,875	178,227,437	293,483,662	511,180	876,120	362,218
	市 町 村 計	566,707,831	1,561,456,907	19,601,031	2,147,765,769	17,319,507	216,449,437	613,166,936	700,710	876,120	362,218
	国保組合計	49,513,067	12,110,590	0	61,623,657	-	0	47,720,378	-	0	0
1	福 島 市	14,784,989	221,822,001	0	236,606,990	0	0	36,420,530	33,038	0	0
2	二 本 松市	11,299,127	56,929,487	0	68,228,614	0	14,489,000	8,665,869	0	0	0
3	郡 山 市	155,344,895	154,021,531	0	309,366,426	0	0	40,529,599	126,982	0	0
4	須 賀 川市	17,823,389	61,435,943	0	79,259,332	9,941,632	0	0	0	0	0
5	白 河 市	6,068,089	62,295,146	0	68,363,235	0	0	11,469,619	0	0	0
6	会津若松市	14,918,645	102,490,298	0	117,408,943	0	0	105,965,100	0	0	0
7	喜 多 方市	10,687,583	43,764,594	0	54,452,177	0	0	4,985,167	0	0	0
8	い わ き市	83,954,997	201,201,277	0	285,156,274	0	13,547,000	59,808,976	27,759	0	0
10	相 馬 市	12,592,789	23,335,462	0	35,928,251	0	0	10,887,637	1,132	0	0
11	川 俣 町	5,682,296	18,586,299	0	24,268,595	0	14,229,437	4,521,080	0	0	0
13	桑 折 町	6,185,432	20,151,589	0	26,337,021	0	0	8,895,152	0	0	0
14	国 見 町	10,888,317	12,874,484	0	23,762,801	0	8,219,000	1,712,200	0	0	0
21	大 玉 村	4,948,491	4,889,548	0	9,838,039	0	0	1,334,100	0	0	0
27	鏡 石 町	10,537,785	17,050,807	0	27,588,592	0	0	1,057,700	0	0	0
29	天 栄 村	4,337,491	6,812,655	0	11,150,146	0	13,076,000	1,169,795	0	0	0
30	南 会 津町	5,722,579	17,097,407	0	22,819,986	0	0	1,338,400	0	0	0
31	下 郷 町	3,365,390	5,916,951	0	9,282,341	0	0	1,751,100	0	266,237	362,218
33	檜 枝 岐村	20,481	719,523	0	740,004	500	0	386,393	0	0	0
36	只 見 町	689,088	4,992,776	0	5,681,864	402,100	33,423,000	0	0	0	0
38	磐 梯 町	6,094,307	4,820,668	0	10,914,975	0	0	44,700	0	0	0
39	猪 苗 代町	6,852,506	15,903,667	0	22,756,173	0	0	983,200	0	0	0
42	北 塩 原村	4,455,031	3,693,451	0	8,148,482	1,103,800	0	0	0	0	0
45	西 会 津町	4,293,348	7,554,114	0	11,847,462	0	12,413,000	2,893,900	0	0	0
47	会津坂下町	5,727,788	14,372,689	3,125,927	23,226,404	0	0	1,166,148	0	0	0
48	湯 川 村	1,183,731	3,057,488	0	4,241,219	0	0	47,600	0	0	0
49	柳 津 町	261,428	7,318,023	0	7,579,451	0	13,012,000	938,400	0	0	0

番号	保険者名	保健事業費				保険給付費等 交付金償還金	直診勘定繰出金	その他の支出	退職者医療分 (再掲)	介護分 (再掲)	後期支援金分 (再掲)
		保健事業費	特定健康審査等 事業費	健康管理セン ター事業費	計						
51	会津美里町	14,106,193	24,842,672	0	38,948,865	0	0	12,046,568	0	0	0
53	三島町	773,536	7,243,032	0	8,016,568	0	0	96,497	0	0	0
54	金山町	241,848	3,069,483	0	3,311,331	0	18,382,000	155,200	0	0	0
55	昭和村	1,151,637	1,180,515	0	2,332,152	0	14,364,000	7,000	0	0	0
56	棚倉町	3,010,255	13,237,213	0	16,247,468	0	0	1,869,100	0	609,883	0
57	矢祭町	994,396	6,065,943	0	7,060,339	0	0	511,300	480	0	0
58	塙町	969,005	7,723,072	0	8,692,077	0	0	2,313,853	0	0	0
59	鮫川村	2,944,964	5,360,364	0	8,305,328	0	13,987,000	281,000	0	0	0
60	西郷村	4,830,682	15,654,548	0	20,485,230	0	0	1,906,324	0	0	0
63	泉崎村	849,206	5,606,813	16,475,104	22,931,123	0	0	273,500	0	0	0
64	中島村	786,565	4,642,924	0	5,429,489	0	0	182,200	0	0	0
65	矢吹町	12,692,262	18,617,238	0	31,309,500	0	0	1,811,100	0	0	0
67	石川町	11,383,585	10,152,179	0	21,535,764	0	0	2,723,500	0	0	0
68	玉川村	6,579,072	6,169,686	0	12,748,758	72,000	0	1,761,558	0	0	0
69	平田村	4,885,256	7,150,777	0	12,036,033	3,774,221	0	881,452	0	0	0
70	浅川町	3,190,048	4,535,823	0	7,725,871	0	0	86,000	0	0	0
71	古殿町	5,105,492	3,667,689	0	8,773,181	0	0	596,800	0	0	0
72	三春町	3,083,368	21,398,690	0	24,482,058	0	0	1,787,300	0	0	0
73	小野町	7,902,919	5,717,836	0	13,620,755	37,000	11,583,000	1,402,700	510,700	0	0
79	広野町	120,000	6,631,004	0	6,751,004	0	0	5,025,070	0	0	0
80	檜葉町	1,865,851	8,181,325	0	10,047,176	0	0	10,896,300	0	0	0
81	富岡町	6,078,619	19,678,588	0	25,757,207	0	0	97,981,710	0	0	0
82	川内村	4,018,523	3,960,283	0	7,978,806	0	11,301,000	3,643,000	0	0	0
83	大熊町	0	11,816,709	0	11,816,709	0	0	13,894,000	0	0	0
84	双葉町	0	6,714,233	0	6,714,233	0	0	56,000	0	0	0
85	浪江町	2,335,094	29,713,642	0	32,048,736	0	14,238,000	35,209,811	0	0	0
86	葛尾村	3,870,541	1,552,485	0	5,423,026	0	0	2,758,149	0	0	0
87	新地町	2,308,360	9,577,108	0	11,885,468	1,988,254	0	1,744,702	0	0	0
90	飯舘村	1,650,704	7,204,890	0	8,855,594	0	0	63,342,100	0	0	0
91	田村市	6,683,182	25,774,048	0	32,457,230	0	0	6,783,713	0	0	0
92	南相馬市	28,149,727	59,258,531	0	87,408,258	0	0	24,946,193	266	0	0
93	伊達市	12,765,693	77,961,221	0	90,726,914	0	0	6,529,171	353	0	0
94	本宮市	2,661,256	28,288,465	0	30,949,721	0	10,186,000	2,691,700	0	0	0
301	歯科医師国保	31,190,437	11,490,622	0	42,681,059	-	0	29,153,508	-	0	0
302	医師国保	18,322,630	619,968	0	18,942,598	-	0	18,566,870	-	0	0

(注) 「共同事業拠出金」の「高額医療費共同事業拠出金」の組合分については、年報B表「共同事業拠出金」欄の「その他」(高額医療費共同事業事務費拠出金)を含む。

第5表-2 経理状況（支出）-その6-

番号	保険者名	小計（単年度支出） （第5表-2その1 ～その4） A	介護分 （再掲）	後期支援金分 （再掲）	基金積立 （準備金積立） B	前年度 繰上充用 C	公債費 （組合債） D	うち財政安定化基金 償還金	支出合計 A+B+C+D	退職者医療分 （再掲）
	平成27年度	254,878,269,804	11,776,782,197	27,535,249,852	1,647,347,568	0	121,393,000	-	256,647,010,372	8,278,349,346
	平成28年度	245,169,779,548	11,129,362,106	26,167,284,337	1,735,806,132	0	76,600,000	-	246,982,185,680	5,229,844,866
	平成29年度	238,207,412,264	10,840,741,820	25,596,316,929	4,772,627,507	0	76,600,000	-	243,056,639,771	3,264,128,229
	平成30年度	198,179,332,118	4,398,993,753	12,266,925,084	6,701,007,329	0	49,800,000	-	204,930,139,447	3,399,513,614
	令和元年度	193,074,194,441	4,094,801,211	11,963,360,419	896,042,480	0	1,200,000	0	193,971,436,921	2,135,310,937
	市 計	143,103,975,661	2,909,118,944	8,845,568,748	324,540,629	0	0	0	143,428,516,290	2,077,412,741
	町 村 計	48,178,257,472	998,076,130	2,757,257,895	571,501,851	0	1,200,000	0	48,750,959,323	57,898,196
	市 町 村 計	191,282,233,133	3,907,195,074	11,602,826,643	896,042,480	0	1,200,000	0	192,179,475,613	2,135,310,937
	国保組合計	1,791,961,308	187,606,137	360,533,776	0	0	0	0	1,791,961,308	-
1	福島市	23,650,758,827	517,743,221	1,605,988,274	151,327	0	0	0	23,650,910,154	36,441,031
2	二本松市	5,237,932,791	112,727,423	351,656,598	362,891	0	0	0	5,238,295,682	13,906,139
3	郡山市	28,444,163,737	560,973,729	1,819,955,583	647,008	0	0	0	28,444,810,745	46,042,108
4	須賀川市	7,376,622,242	165,835,650	449,157,552	621,256	0	0	0	7,377,243,498	17,328,310
5	白河市	5,585,178,061	123,417,162	371,774,017	0	0	0	0	5,585,178,061	9,849,351
6	会津若松市	11,374,871,808	242,671,309	703,353,006	45,379,582	0	0	0	11,420,251,390	48,258,153
7	喜多方市	5,286,841,675	99,863,556	302,185,856	23,340	0	0	0	5,286,865,015	26,962,389
8	いわき市	30,333,445,446	545,829,263	1,715,151,738	42,135,000	0	0	0	30,375,580,446	31,941,462
10	相馬市	3,798,953,963	86,149,574	238,978,127	25,455	0	0	0	3,798,979,418	4,810,869
11	川俣町	1,580,378,011	28,126,230	86,929,983	54,487,000	0	0	0	1,634,865,011	4,040,760
13	桑折町	1,333,071,279	25,972,829	81,415,064	10,000,000	0	1,200,000	0	1,344,271,279	648,021
14	国見町	1,037,224,384	22,032,937	71,519,957	24,669,843	0	0	0	1,061,894,227	359,456
21	大玉村	910,720,786	15,880,526	58,820,063	30,005,995	0	0	0	940,726,781	1,340,298
27	鏡石町	1,273,958,497	28,017,367	68,768,964	40,052,370	0	0	0	1,314,010,867	115,648
29	天栄村	662,489,986	13,783,328	40,739,463	30,008,745	0	0	0	692,498,731	1,630,369
30	南会津町	1,745,720,718	36,591,487	98,509,445	3,000	0	0	0	1,745,723,718	0
31	下郷町	728,529,185	13,111,277	38,153,146	307	0	0	0	728,529,492	546,156
33	檜枝岐村	53,242,098	2,030,893	5,616,246	33,073	0	0	0	53,275,171	12,019
36	只見町	492,584,824	10,635,118	23,443,629	7,215,153	0	0	0	499,799,977	0
38	磐梯町	355,936,561	6,262,156	25,859,576	69,411	0	0	0	356,005,972	468,088
39	猪苗代町	1,507,304,288	32,821,338	89,979,794	54,856,000	0	0	0	1,562,160,288	2,228,523
42	北塩原村	361,419,576	7,649,440	20,424,775	20,004,635	0	0	0	381,424,211	0
45	西会津町	828,821,553	19,361,006	50,995,487	12,544,842	0	0	0	841,366,395	789,524
47	会津坂下町	1,765,051,184	47,672,874	109,327,819	20,000,298	0	0	0	1,785,051,482	3,669,267
48	湯川村	343,203,248	7,475,386	22,667,186	24	0	0	0	343,203,272	39,151
49	柳津町	465,228,836	7,113,769	22,544,310	24,000,000	0	0	0	489,228,836	460,793

番号	保険者名	小計(単年度支出) (第5表-2その1 ~その4) A	介護分 (再掲)	後期支援金分 (再掲)	基金積立 (準備金積立) B	前年度 繰上充用 C	公債費 (組合債) D	うち財政安定化基金 償還金	支出合計 A+B+C+D	退職者医療分 (再掲)
51	会津美里町	2,428,349,659	44,839,159	153,045,469	31,162	0	0	0	2,428,380,821	8,317,152
53	三島町	187,276,343	2,285,516	11,042,574	0	0	0	0	187,276,343	0
54	金山町	256,909,140	4,135,205	14,390,916	3,802	0	0	0	256,912,942	295,361
55	昭和村	190,157,025	4,915,885	12,214,522	5,029	0	0	0	190,162,054	3,801
56	棚倉町	1,262,140,899	29,205,119	81,921,125	20,007,718	0	0	0	1,282,148,617	1,250,962
57	矢祭町	606,284,412	12,314,887	39,226,866	349	0	0	0	606,284,761	64,189
58	塙町	974,053,010	26,759,236	56,241,128	11,938,649	0	0	0	985,991,659	107,568
59	鮫川村	398,199,995	10,469,057	25,517,344	1,887,654	0	0	0	400,087,649	244,415
60	西郷村	1,617,125,229	40,552,014	123,477,665	17,609,813	0	0	0	1,634,735,042	1,049,881
63	泉崎村	711,716,528	13,298,160	42,146,668	0	0	0	0	711,716,528	102,088
64	中島村	511,577,065	14,472,786	37,355,166	0	0	0	0	511,577,065	581,179
65	矢吹町	1,761,056,284	45,202,218	113,954,503	13,445,048	0	0	0	1,774,501,332	6,663,121
67	石川町	1,630,499,207	33,330,348	94,158,218	1,000	0	0	0	1,630,500,207	1,121,242
68	玉川村	658,327,417	14,896,504	43,419,709	0	0	0	0	658,327,417	949,531
69	平田村	850,613,715	17,874,746	40,468,740	10,005,206	0	0	0	860,618,921	522,887
70	浅川町	633,751,122	13,926,124	40,803,754	0	0	0	0	633,751,122	4,445
71	古殿町	540,049,998	11,315,560	35,473,773	4,211	0	0	0	540,054,209	348,271
72	三春町	1,810,475,808	34,789,712	112,677,921	289,899	0	0	0	1,810,765,707	1,303,567
73	小野町	1,188,259,873	24,450,183	59,901,325	0	0	0	0	1,188,259,873	4,662,955
79	広野町	776,689,514	8,197,465	33,981,904	53,685	0	0	0	776,743,199	2,532,850
80	檜葉町	1,309,232,726	24,272,940	60,378,685	0	0	0	0	1,309,232,726	107,550
81	富岡町	2,543,790,101	48,924,806	120,702,957	7,062	0	0	0	2,543,797,163	4,770,109
82	川内村	459,747,807	5,877,913	19,479,217	0	0	0	0	459,747,807	0
83	大熊町	2,118,169,334	42,996,712	112,608,139	54,153,031	0	0	0	2,172,322,365	2,266,232
84	双葉町	1,331,715,158	27,819,597	64,504,616	56,495	0	0	0	1,331,771,653	1,435,787
85	浪江町	3,663,569,913	68,739,070	167,366,671	100,766,251	0	0	0	3,764,336,164	219,933
86	葛尾村	255,479,219	4,888,353	10,362,465	23,891	0	0	0	255,503,110	93,270
87	新地町	945,657,402	19,556,203	49,667,871	13,211,000	0	0	0	958,868,402	718,247
90	飯館村	1,112,498,555	23,232,691	65,053,077	50,200	0	0	0	1,112,548,755	1,813,530
91	田村市	3,878,334,261	107,010,329	240,432,920	30,844	0	0	0	3,878,365,105	9,009,165
92	南相馬市	9,085,290,619	157,858,167	478,610,848	234,948,113	0	0	0	9,320,238,732	21,806,145
93	伊達市	6,358,822,640	132,502,623	403,658,579	145,828	0	0	0	6,358,968,468	1,799,819,299
94	本宮市	2,692,759,591	56,536,938	164,665,650	69,985	0	0	0	2,692,829,576	11,238,320
301	歯科医師国保	1,119,011,486	116,569,499	234,333,054	0	0	0	-	1,119,011,486	-
302	医師国保	672,949,822	71,036,638	126,200,722	0	0	0	-	672,949,822	-

第5表－3 経理状況（収支差引）

番号	保 険 者 名	単年度収支差引	収支差引額		収支差引額	うち次年度繰越	うち基金積立金	基金等保有額 5月31日現在	市町村債 ・組合債 5月31日現在累計
			介護分 (再掲)	後期支援金分 (再掲)					
		円	円	円	円	円	円	円	円
	平成27年度	-70,100,465	-1,093,319,486	-5,380,598,118	14,644,283,266	14,501,283,266	143,000,000	9,724,819,508	203,000,000
	平成28年度	2,103,834,750	-1,009,127,688	-5,477,315,709	15,263,276,754	15,135,850,546	126,400,000	11,227,041,024	126,400,000
	平成29年度	2,323,051,541	-1,117,865,747	-5,624,739,498	13,356,510,947	13,237,627,274	141,800,000	15,359,733,139	55,800,000
	平成30年度	-2,740,855,733	-451,894,457	-1,274,833,012	7,167,222,452	7,127,222,452	40,000,000	18,824,166,993	40,233,000
	令和元年度	-639,907,126	-474,426,972	-1,394,218,172	7,387,314,747	7,347,314,723	40,000,024	17,926,716,106	39,033,000
	市 計	-900,693,306	-270,389,773	-861,119,713	4,634,814,937	4,634,814,937	0	8,929,480,790	0
	町 村 計	323,293,118	-202,965,172	-513,387,698	2,436,982,874	2,396,982,850	40,000,024	8,587,987,161	39,033,000
	市 町 村 計	-577,400,188	-473,354,945	-1,374,507,411	7,071,797,811	7,031,797,787	40,000,024	17,517,467,951	39,033,000
	国保組合計	-62,506,938	-1,072,027	-19,710,761	315,516,936	315,516,936	0	409,248,155	0
1	福 島 市	-102,604,281	-17,355,197	-151,421,422	1,735,499,655	1,735,499,655	0	1,000,745,228	0
2	二 本 松 市	-49,390,519	3,422,264	7,088,538	100,049,308	100,049,308	0	605,181,330	0
3	郡 山 市	11,683,907	-43,574,417	-85,811,376	416,332,054	416,332,054	0	926,730,153	0
4	須 賀 川 市	104,838,497	-16,568,855	-21,963,511	712,362,214	712,362,214	0	311,249,296	0
5	白 河 市	-9,492,315	10,539,864	18,089,671	271,296,381	271,296,381	0	972,685,136	0
6	会津若松市	-20,850,048	-13,284,736	-56,730,542	237,877,880	237,877,880	0	199,930,245	0
7	喜 多 方 市	-109,693,986	-9,087,535	-11,359,468	358,764,425	358,764,425	0	265,497,934	0
8	い わ き 市	-360,718,577	-416,369	-54,098,256	42,418,868	42,418,868	0	2,231,271,579	0
10	相 馬 市	-97,742,610	-26,290,771	-49,128,972	42,545,675	42,545,675	0	201,540,120	0
11	川 俣 町	-19,985,378	7,618,327	16,077,446	66,606,894	66,606,894	0	129,366,737	0
13	桑 折 町	-2,980,694	1,755,280	2,165,921	42,182,018	42,182,018	0	74,092,737	4,800,000
14	国 見 町	-12,038,373	-985,194	-1,918,388	884,430	884,430	0	82,363,154	0
21	大 玉 村	17,941,168	2,571,035	-6,652,085	49,568,033	49,568,033	0	84,369,323	0
27	鏡 石 町	32,828,255	-1,531,304	-2,286,475	138,499,863	138,499,863	0	240,338,944	0
29	天 栄 村	28,834,688	-278,276	-1,898,015	45,750,590	45,750,590	0	107,409,540	0
30	南 会 津 町	74,890,514	-95,147	7,192,613	87,513,529	87,513,529	0	6,620,000	0
31	下 郷 町	28,508,744	220,113	-1,557,688	74,049,596	74,049,596	0	3,073,236	0
33	檜 枝 岐 村	-2,617,374	-695,493	-2,470,546	2,779,481	2,779,481	0	63,482,595	0
36	只 見 町	-3,468,715	-724,198	5,275,586	1,185,177	1,185,177	0	97,445,900	0
38	磐 梯 町	-19,128,875	157,912	2,976,727	8,518,953	8,518,953	0	130,465,926	0
39	猪 苗 代 町	51,707,464	-5,262,247	-13,702,310	18,829,183	18,829,183	0	55,385,000	34,233,000
42	北 塩 原 村	8,501,103	-1,113,425	-3,833,779	15,705,953	15,705,953	0	61,374,713	0
45	西 会 津 町	6,613,738	13,436	1,163,652	11,767,429	11,767,429	0	23,544,276	0
47	会津坂下町	36,227,915	-2,260,456	2,784,858	125,782,888	125,782,888	0	50,036,789	0
48	湯 川 村	-3,827,583	1,124,540	2,697,256	2,371,612	2,371,588	24	248,558	0
49	柳 津 町	9,798,573	545,889	-434,758	10,403,886	10,403,886	0	24,000,000	0

番号	保 険 者 名	単年度収支差引			収支差引額			基金等保有額 5月31日現在	市町村債 ・組合債 5月31日現在累計
			介護分 (再掲)	後期支援金分 (再掲)		うち次年度繰越	うち基金積立金		
51	会津美里町	4,232,266	3,608,058	-4,573,092	175,537,912	175,537,912	0	310,717,575	0
53	三 島 町	-1,441,916	-184,364	688,082	10,385,291	10,385,291	0	20,627,192	0
54	金 山 町	-5,912,001	-533,856	-1,533,740	23,690,643	23,690,643	0	74,974,570	0
55	昭 和 村	-3,885,539	-393,203	-1,365,973	875,222	875,222	0	50,325,360	0
56	棚 倉 町	-16,371,152	-1,849,577	5,240,783	44,748,746	44,748,746	0	96,678,514	0
57	矢 祭 町	-13,903,454	-471,342	-10,791,242	47,961,125	47,961,125	0	3,492,363	0
58	埴 町	-39,772,714	-530,442	662,450	611,492	611,492	0	81,990,359	0
59	鮫 川 村	-1,801,536	-820,008	-1,551,521	4,437,729	4,437,729	0	30,324,557	0
60	西 郷 村	-17,889,691	-7,240,723	-15,714,638	14,110,309	14,110,309	0	194,364,615	0
63	泉 崎 村	42,557,193	-1,505,419	-3,983,349	42,557,193	42,557,193	0	29,008,424	0
64	中 島 村	-5,088,628	-278,641	-2,105,007	56,542,824	56,542,824	0	5,826	0
65	矢 吹 町	-14,968,884	-11,166,338	-11,616,951	64,814,650	64,814,650	0	342,933,640	0
67	石 川 町	-45,640,700	-2,085,301	-8,471,745	38,507,381	38,507,381	0	312,007,016	0
68	玉 川 村	1,356,072	-831,521	-1,321,636	90,071,542	90,071,542	0	55,321,739	0
69	平 田 村	-48,441,441	813,502	1,281,264	39,848,694	39,848,694	0	61,035,572	0
70	浅 川 町	-57,080,589	-2,438,087	-6,266,989	7,700,994	7,700,994	0	75,680,000	0
71	古 殿 町	11,088,443	924,162	1,671,119	25,582,386	25,582,386	0	42,134,211	0
72	三 春 町	-53,093,072	-4,412,530	-9,001,423	9,688,102	9,688,102	0	277,329,849	0
73	小 野 町	20,352,166	-3,136,817	1,798,444	42,097,583	42,097,583	0	89,532,343	0
79	広 野 町	26,961,323	-4,785,274	-23,102,914	66,711,726	66,711,726	0	253,474,048	0
80	檜 葉 町	94,618,514	-15,061,449	-35,821,198	172,818,231	172,818,231	0	571,464,000	0
81	富 岡 町	-22,913,994	-31,933,215	-79,354,229	186,488,806	186,488,806	0	730,430,106	0
82	川 内 村	-4,393,666	-4,011,834	-13,800,928	57,730,000	17,730,000	40,000,000	175,310,839	0
83	大 熊 町	62,546,277	-31,991,150	-84,215,420	46,591,397	46,591,397	0	958,604,207	0
84	双 葉 町	15,198,839	-23,212,498	-52,563,137	32,123,790	24,195,855	0	349,446,688	0
85	浪 江 町	102,222,746	-44,689,995	-110,136,854	236,845,762	236,845,762	0	1,802,169,667	0
86	葛 尾 村	27,708,278	-3,262,377	-6,364,210	50,386,003	50,386,003	0	79,414,041	0
87	新 地 町	-6,386,182	-156,204	-316,836	31,822,848	31,822,848	0	134,374,011	0
90	飯 舘 村	41,630,990	-12,389,521	-46,336,823	121,222,913	121,222,913	0	151,198,401	0
91	田 村 市	-116,293,669	-34,567,023	-72,724,058	57,081,498	57,081,498	0	48,850,706	0
92	南 相 馬 市	25,069,063	-103,273,036	-330,454,010	425,488,042	425,488,042	0	1,291,805,595	0
93	伊 達 市	-177,139,643	-14,348,936	-38,748,135	89,370,432	89,370,432	0	538,018,459	0
94	本 宮 市	1,640,875	-5,585,026	-13,858,172	145,728,505	145,728,505	0	335,975,009	0
301	歯科医師国保	-8,497,541	5,216,528	11,215,528	276,162,589	276,162,589	0	253,401,955	0
302	医師国保	-54,009,397	-6,288,555	-30,926,289	39,354,347	39,354,347	0	155,846,200	0

第6表-1 保険料（税）調定・収納状況（現年課税分）

番号	保険者名	一般被保険者分				退職被保険者等分				合計			
		調定額	居所不明者分調定額 （再掲）	収納額	収納率	調定額	居所不明者分調定額 （再掲）	収納額	収納率	調定額	居所不明者分調定額 （再掲）	収納額	収納率
		円	円	円	%	円	円	円	%	円	円	円	%
	平成27年度	40,635,797,845	944,100	36,587,571,261	90.04	2,218,740,155	0	2,134,028,986	96.18	42,854,538,000	944,100	38,721,600,247	90.36
	平成28年度	40,479,334,457	4,486,200	36,558,751,233	90.32	1,447,361,568	95,800	1,394,369,724	96.35	41,926,696,025	4,582,000	37,953,120,957	90.53
	平成29年度	38,313,362,385	3,521,100	35,115,800,206	91.66	747,366,827	0	722,717,113	96.70	39,060,729,212	3,521,100	35,838,517,319	91.76
	平成30年度	35,390,098,404	2,464,500	32,764,985,555	92.59	251,436,814	0	243,393,802	96.80	35,641,535,218	2,464,500	33,008,379,357	92.62
	令和元年度	33,724,335,010	1,921,400	31,268,103,225	92.72	38,245,234	0	36,304,146	94.92	33,762,580,244	1,921,400	31,304,407,371	92.72
	市計	26,000,332,359	1,921,400	23,876,415,668	91.84	29,609,735	0	27,683,411	93.49	26,029,942,094	1,921,400	23,904,099,079	91.84
	町村計	6,458,251,351	0	6,126,242,657	94.86	8,635,499	0	8,620,735	99.83	6,466,886,850	0	6,134,863,392	94.87
	市町村計	32,458,583,710	1,921,400	30,002,658,325	92.44	38,245,234	0	36,304,146	94.92	32,496,828,944	1,921,400	30,038,962,471	92.44
	国保組合計	1,265,751,300	0	1,265,444,900	99.98	0	0	0	0.00	1,265,751,300	0	1,265,444,900	99.98
1	福島市	4,914,481,117	0	4,588,771,172	93.37	5,158,383	0	5,142,255	99.69	4,919,639,500	0	4,593,913,427	93.38
2	二本松市	1,033,333,879	0	967,627,527	93.64	2,447,021	0	2,391,387	97.73	1,035,780,900	0	970,018,914	93.65
3	郡山市	5,679,243,331	589,000	5,043,487,669	88.81	6,419,069	0	5,189,739	80.85	5,685,662,400	589,000	5,048,677,408	88.81
4	須賀川市	1,463,485,922	0	1,407,600,197	96.18	1,485,278	0	1,443,851	97.21	1,464,971,200	0	1,409,044,048	96.18
5	白河市	1,034,530,926	0	1,000,168,747	96.68	1,324,174	0	1,324,174	100.00	1,035,855,100	0	1,001,492,921	96.68
6	会津若松市	2,162,384,321	152,100	1,973,950,024	91.29	2,971,979	0	2,796,054	94.08	2,165,356,300	152,100	1,976,746,078	91.30
7	喜多方市	760,256,414	0	726,963,208	95.62	1,568,286	0	1,544,019	98.45	761,824,700	0	728,507,227	95.63
8	いわき市	5,610,005,217	0	5,051,996,619	90.05	3,435,483	0	3,141,837	91.45	5,613,440,700	0	5,055,138,456	90.05
10	相馬市	686,480,742	1,180,300	636,616,058	92.90	1,276,958	0	1,276,958	100.00	687,757,700	1,180,300	637,893,016	92.91
11	川俣町	234,644,322	0	219,712,680	93.64	512,678	0	512,678	100.00	235,157,000	0	220,225,358	93.65
13	桑折町	248,626,714	0	238,901,687	96.09	179,086	0	178,294	99.56	248,805,800	0	239,079,981	96.09
14	国見町	203,523,354	0	201,035,454	98.78	147,746	0	147,746	100.00	203,671,100	0	201,183,200	98.78
21	大玉村	167,930,839	0	155,788,639	92.77	364,861	0	364,861	100.00	168,295,700	0	156,153,500	92.79
27	鏡石町	204,338,354	0	195,193,778	95.52	21,346	0	21,346	100.00	204,359,700	0	195,215,124	95.53
29	天栄村	133,521,657	0	125,058,954	93.66	395,743	0	395,743	100.00	133,917,400	0	125,454,697	93.68
30	南会津町	357,224,700	0	332,516,137	93.08	0	0	0	0.00	357,224,700	0	332,516,137	93.08
31	下郷町	126,995,009	0	120,041,311	94.52	184,291	0	184,291	100.00	127,179,300	0	120,225,602	94.53
33	檜枝岐村	8,847,162	0	8,847,162	100.00	10,338	0	10,338	100.00	8,857,500	0	8,857,500	100.00
36	只見町	78,251,300	0	76,628,136	97.93	0	0	0	0.00	78,251,300	0	76,628,136	97.93
38	磐梯町	54,723,243	0	53,814,743	98.34	60,457	0	60,457	100.00	54,783,700	0	53,875,200	98.34
39	猪苗代町	333,967,272	0	312,543,193	93.58	467,928	0	461,476	98.62	334,435,200	0	313,004,669	93.59
42	北塩原村	55,248,400	0	53,091,544	96.10	0	0	0	0.00	55,248,400	0	53,091,544	96.10
45	西会津町	151,735,212	0	147,608,689	97.28	168,588	0	168,588	100.00	151,903,800	0	147,777,277	97.28
47	会津坂下町	369,708,066	0	356,130,073	96.33	808,434	0	808,434	100.00	370,516,500	0	356,938,507	96.34
48	湯川村	74,508,876	0	72,735,976	97.62	40,824	0	40,824	100.00	74,549,700	0	72,776,800	97.62
49	柳津町	79,068,985	0	77,776,185	98.36	48,915	0	48,915	100.00	79,117,900	0	77,825,100	98.37

番号	保険者名	一般被保険者分				退職被保険者等分				合計			
		調定額	居所不明者分調定額 (再掲)	収納額	収納率	調定額	居所不明者分調定額 (再掲)	収納額	収納率	調定額	居所不明者分調定額 (再掲)	収納額	収納率
51	会津美里町	411,039,930	0	391,091,513	95.15	1,275,570	0	1,268,650	99.46	412,315,500	0	392,360,163	95.16
53	三島町	28,265,400	0	27,869,580	98.60	0	0	0	0.00	28,265,400	0	27,869,580	98.60
54	金山町	40,634,360	0	40,511,160	99.70	49,040	0	49,040	100.00	40,683,400	0	40,560,200	99.70
55	昭和村	27,251,900	0	27,056,200	99.28	0	0	0	0.00	27,251,900	0	27,056,200	99.28
56	棚倉町	221,230,700	0	209,481,268	94.69	109,000	0	109,000	100.00	221,339,700	0	209,590,268	94.69
57	矢祭町	100,197,125	0	91,730,268	91.55	7,125	0	7,125	100.00	100,204,250	0	91,737,393	91.55
58	塙町	172,597,600	0	162,319,785	94.05	0	0	0	0.00	172,597,600	0	162,319,785	94.05
59	鮫川村	81,891,867	0	81,320,667	99.30	52,533	0	52,533	100.00	81,944,400	0	81,373,200	99.30
60	西郷村	325,772,194	0	297,631,094	91.36	50,206	0	50,206	100.00	325,822,400	0	297,681,300	91.36
63	泉崎村	119,125,783	0	111,019,283	93.20	55,117	0	55,117	100.00	119,180,900	0	111,074,400	93.20
64	中島村	124,376,686	0	119,095,186	95.75	155,814	0	155,814	100.00	124,532,500	0	119,251,000	95.76
65	矢吹町	334,313,493	0	313,512,744	93.78	438,007	0	438,007	100.00	334,751,500	0	313,950,751	93.79
67	石川町	299,558,117	0	272,721,517	91.04	164,633	0	164,633	100.00	299,722,750	0	272,886,150	91.05
68	玉川村	128,291,601	0	123,080,081	95.94	289,699	0	289,699	100.00	128,581,300	0	123,369,780	95.95
69	平田村	109,640,071	0	104,592,623	95.40	153,629	0	153,629	100.00	109,793,700	0	104,746,252	95.40
70	浅川町	103,312,400	0	97,050,200	93.94	57,100	0	57,100	100.00	103,369,500	0	97,107,300	93.94
71	古殿町	110,840,548	0	106,593,848	96.17	83,252	0	82,652	99.28	110,923,800	0	106,676,500	96.17
72	三春町	301,385,695	0	294,527,358	97.72	250,105	0	250,105	100.00	301,635,800	0	294,777,463	97.73
73	小野町	197,574,698	0	189,078,863	95.70	1,850,952	0	1,850,952	100.00	199,425,650	0	190,929,815	95.74
79	広野町	15,733,400	0	12,370,300	78.62	0	0	0	0.00	15,733,400	0	12,370,300	78.62
80	檜葉町	27,039,000	0	24,061,370	88.99	0	0	0	0.00	27,039,000	0	24,061,370	88.99
81	富岡町	47,078,200	0	46,004,600	97.72	0	0	0	0.00	47,078,200	0	46,004,600	97.72
82	川内村	5,743,400	0	5,484,990	95.50	0	0	0	0.00	5,743,400	0	5,484,990	95.50
83	大熊町	279,000	0	29,500	10.57	0	0	0	0.00	279,000	0	29,500	10.57
84	双葉町	0	0	0	0.00	0	0	0	0.00	0	0	0	0.00
85	浪江町	51,843,700	0	49,218,000	94.94	0	0	0	0.00	51,843,700	0	49,218,000	94.94
86	葛尾村	4,024,600	0	4,024,600	100.00	0	0	0	0.00	4,024,600	0	4,024,600	100.00
87	新地町	165,563,518	0	156,620,218	94.60	182,482	0	182,482	100.00	165,746,000	0	156,802,700	94.60
90	飯舘村	20,782,900	0	20,721,500	99.70	0	0	0	0.00	20,782,900	0	20,721,500	99.70
91	田村市	661,459,850	0	610,826,164	92.35	1,039,250	0	1,039,250	100.00	662,499,100	0	611,865,414	92.36
92	南相馬市	350,010,100	0	323,224,900	92.35	31,800	0	26,300	82.70	350,041,900	0	323,251,200	92.35
93	伊達市	1,156,524,790	0	1,097,040,078	94.86	1,238,512	0	1,189,941	96.08	1,157,763,302	0	1,098,230,019	94.86
94	本宮市	488,135,750	0	448,143,305	91.81	1,213,542	0	1,177,646	97.04	489,349,292	0	449,320,951	91.82
301	歯科医師国保	780,290,100	0	779,983,700	99.96	0	0	0	0.00	780,290,100	0	779,983,700	99.96
302	医師国保	485,461,200	0	485,461,200	100.00	0	0	0	0.00	485,461,200	0	485,461,200	100.00

第6表-2 保険料(税)調定・収納状況(滞納繰越分)

番号	保 険 者 名	一般被保険者分				退職被保険者等分				合 計			
		調 定 額	居所不明者分 調定額(再掲)	収 納 額	収納率	調 定 額	居所不明者分 調定額(再掲)	収 納 額	収納率	調 定 額	居所不明者分 調定額(再掲)	収 納 額	収納率
		円	円	円	%	円	円	円	%	円	円	円	%
	平成27年度	15,955,338,004	515,800	3,318,784,677	20.80	577,505,316	0	139,392,219	24.14	16,532,843,320	515,800	3,458,176,896	20.92
	平成28年度	15,087,502,214	908,300	3,053,896,925	20.24	479,329,279	0	110,662,156	23.09	15,566,831,493	908,300	3,164,559,081	20.33
	平成29年度	14,564,456,634	1,333,300	2,923,786,713	20.08	392,202,899	0	75,167,009	19.17	14,956,659,533	1,333,300	2,998,953,722	20.05
	平成30年度	13,584,282,068	5,248,066	2,653,102,247	19.54	319,901,507	0	58,597,326	18.32	13,904,183,575	5,248,066	2,711,699,573	19.51
	令和元年度	12,481,509,824	5,495,766	2,302,866,047	18.46	248,982,289	0	42,599,166	17.11	12,730,492,113	5,495,766	2,345,465,213	18.43
	市 計	10,449,005,449	5,257,966	1,923,570,134	18.42	173,657,139	0	37,822,456	21.78	10,622,662,588	5,257,966	1,961,392,590	18.47
	町 村 計	2,030,354,075	237,800	377,557,713	18.60	75,325,150	0	4,776,710	6.34	2,105,679,225	237,800	382,334,423	18.16
	市 町 村 計	12,479,359,524	5,495,766	2,301,127,847	18.45	248,982,289	0	42,599,166	17.11	12,728,341,813	5,495,766	2,343,727,013	18.42
	国保組合計	2,150,300	0	1,738,200	80.84	0	0	0	0.00	2,150,300	0	1,738,200	80.84
1	福 島 市	1,393,836,126	0	284,598,531	20.42	19,641,348	0	4,683,780	23.85	1,413,477,474	0	289,282,311	20.47
2	二 本 松 市	473,429,858	0	69,585,881	14.70	12,234,122	0	2,487,197	20.33	485,663,980	0	72,073,078	14.84
3	郡 山 市	2,968,698,433	5,257,966	480,174,389	16.20	52,742,318	0	9,092,445	17.24	3,021,440,751	5,257,966	489,266,834	16.22
4	須 賀 川 市	182,753,912	0	68,714,009	37.60	2,051,925	0	1,114,037	54.29	184,805,837	0	69,828,046	37.78
5	白 河 市	294,248,638	0	114,044,757	38.76	5,581,811	0	3,075,214	55.09	299,830,449	0	117,119,971	39.06
6	会津若松市	783,518,672	0	139,735,355	17.83	9,813,730	0	2,234,350	22.77	793,332,402	0	141,969,705	17.90
7	喜 多 方 市	165,198,298	0	39,783,215	24.08	7,288,799	0	1,209,500	16.59	172,487,097	0	40,992,715	23.77
8	い わ き 市	2,558,912,954	0	467,490,699	18.27	33,186,394	0	6,472,104	19.50	2,592,099,348	0	473,962,803	18.28
10	相 馬 市	342,845,647	0	51,147,925	14.92	1,340,853	0	891,076	66.46	344,186,500	0	52,039,001	15.12
11	川 俣 町	92,739,759	0	17,284,316	18.64	278,993	0	56,718	20.33	93,018,752	0	17,341,034	18.64
13	桑 折 町	53,950,127	0	9,450,855	17.52	643,289	0	169,913	26.41	54,593,416	0	9,620,768	17.62
14	国 見 町	14,516,558	0	3,051,921	21.02	1,314,802	0	25,282	1.92	15,831,360	0	3,077,203	19.44
21	大 玉 村	75,067,367	0	11,087,359	14.77	1,207,231	0	19,125	1.58	76,274,598	0	11,106,484	14.56
27	鏡 石 町	125,586,252	0	21,368,356	17.01	7,935,662	0	301,145	3.79	133,521,914	0	21,669,501	16.23
29	天 栄 村	42,052,432	0	4,918,204	11.70	0	0	0	0.00	42,052,432	0	4,918,204	11.70
30	南 会 津 町	110,522,522	0	13,907,946	12.58	2,509,386	0	2,787	0.11	113,031,908	0	13,910,733	12.31
31	下 郷 町	74,553,579	0	9,071,260	12.17	288,998	0	60,746	21.02	74,842,577	0	9,132,006	12.20
33	檜 枝 岐 村	0	0	0	0.00	0	0	0	0.00	0	0	0	0.00
36	只 見 町	7,681,732	0	1,578,966	20.55	0	0	0	0.00	7,681,732	0	1,578,966	20.55
38	磐 梯 町	6,340,418	0	1,372,469	21.65	128,900	0	31,600	24.52	6,469,318	0	1,404,069	21.70
39	猪 苗 代 町	67,596,959	0	19,494,201	28.84	2,428,979	0	688,632	28.35	70,025,938	0	20,182,833	28.82
42	北 塩 原 村	31,070,255	237,800	4,837,387	15.69	0	0	0	0.00	31,070,255	237,800	4,837,387	15.69
45	西 会 津 町	14,590,795	0	2,707,948	18.56	1,027,233	0	8,208	0.80	15,618,028	0	2,716,156	17.39
47	会津坂下町	53,539,630	0	16,714,363	31.22	691,706	0	255,121	36.88	54,231,336	0	16,969,484	31.29
48	湯 川 村	5,600,475	0	1,593,395	28.45	97,773	0	60,943	62.33	5,698,248	0	1,654,338	29.03
49	柳 津 町	10,644,724	0	2,078,648	19.53	0	0	0	0.00	10,644,724	0	2,078,648	19.53

番号	保 険 者 名	一般被保険者分				退職被保険者等分				合 計			
		調 定 額	居所不明者分 調定額（再掲）	収 納 額	収納率	調 定 額	居所不明者分 調定額（再掲）	収 納 額	収納率	調 定 額	居所不明者分 調定額（再掲）	収 納 額	収納率
51	会津美里町	84,920,252	0	21,273,160	25.05	2,235,360	0	1,112,135	49.75	87,155,612	0	22,385,295	25.68
53	三 島 町	11,951,932	0	667,212	5.58	6,888	0	6,888	100.00	11,958,820	0	674,100	5.64
54	金 山 町	2,906,776	0	303,648	10.45	0	0	0	0.00	2,906,776	0	303,648	10.45
55	昭 和 村	1,103,200	0	588,453	53.34	0	0	0	0.00	1,103,200	0	588,453	53.34
56	棚 倉 町	45,357,004	0	22,129,557	48.79	236,225	0	236,225	100.00	45,593,229	0	22,365,782	49.06
57	矢 祭 町	90,934,874	0	9,817,596	10.80	18,416	0	0	0.00	90,953,290	0	9,817,596	10.79
58	塙 町	73,667,097	0	22,552,400	30.61	760,894	0	84,554	11.11	74,427,991	0	22,636,954	30.41
59	鮫 川 村	528,700	0	25,100	4.75	0	0	0	0.00	528,700	0	25,100	4.75
60	西 郷 村	132,313,068	0	28,392,457	21.46	3,451,769	0	34,669	1.00	135,764,837	0	28,427,126	20.94
63	泉 崎 村	117,746,815	0	10,187,316	8.65	4,753,028	0	274,368	5.77	122,499,843	0	10,461,684	8.54
64	中 島 村	32,430,044	0	5,348,220	16.49	265,477	0	0	0.00	32,695,521	0	5,348,220	16.36
65	矢 吹 町	162,195,609	0	41,482,104	25.58	1,522,121	0	464,723	30.53	163,717,730	0	41,946,827	25.62
67	石 川 町	143,207,670	0	19,225,036	13.42	38,678,247	0	241,249	0.62	181,885,917	0	19,466,285	10.70
68	玉 川 村	22,812,538	0	7,701,110	33.76	453,675	0	157,959	34.82	23,266,213	0	7,859,069	33.78
69	平 田 村	48,229,398	0	7,873,337	16.32	1,522,262	0	320,989	21.09	49,751,660	0	8,194,326	16.47
70	浅 川 町	31,178,681	0	5,399,650	17.32	1,439,332	0	83,700	5.82	32,618,013	0	5,483,350	16.81
71	古 殿 町	46,893,976	0	8,760,491	18.68	555,253	0	70,031	12.61	47,449,229	0	8,830,522	18.61
72	三 春 町	28,491,808	0	5,167,976	18.14	0	0	0	0.00	28,491,808	0	5,167,976	18.14
73	小 野 町	68,544,404	0	8,140,109	11.88	873,251	0	9,000	1.03	69,417,655	0	8,149,109	11.74
79	広 野 町	44,316,014	0	4,030,505	9.09	0	0	0	0.00	44,316,014	0	4,030,505	9.09
80	檜 葉 町	8,488,300	0	780,500	9.20	0	0	0	0.00	8,488,300	0	780,500	9.20
81	富 岡 町	2,259,218	0	456,100	20.19	0	0	0	0.00	2,259,218	0	456,100	20.19
82	川 内 村	10,698,241	0	774,820	7.24	0	0	0	0.00	10,698,241	0	774,820	7.24
83	大 熊 町	0	0	0	0.00	0	0	0	0.00	0	0	0	0.00
84	双 葉 町	1,045,500	0	9,000	0.86	0	0	0	0.00	1,045,500	0	9,000	0.86
85	浪 江 町	4,925,628	0	420,700	8.54	0	0	0	0.00	4,925,628	0	420,700	8.54
86	葛 尾 村	0	0	0	0.00	0	0	0	0.00	0	0	0	0.00
87	新 地 町	23,723,440	0	5,012,400	21.13	0	0	0	0.00	23,723,440	0	5,012,400	21.13
90	飯 舘 村	3,430,304	0	521,162	15.19	0	0	0	0.00	3,430,304	0	521,162	15.19
91	田 村 市	293,631,971	0	50,432,344	17.18	5,420,033	0	967,549	17.85	299,052,004	0	51,399,893	17.19
92	南 相 馬 市	336,484,772	0	36,869,356	10.96	3,042,880	0	417,523	13.72	339,527,652	0	37,286,879	10.98
93	伊 達 市	469,039,293	0	86,636,136	18.47	18,667,456	0	4,112,613	22.03	487,706,749	0	90,748,749	18.61
94	本 宮 市	186,406,875	0	34,357,537	18.43	2,645,470	0	1,065,068	40.26	189,052,345	0	35,422,605	18.74
301	歯科医師国保	2,150,300	0	1,738,200	80.84	0	0	0	0.00	2,150,300	0	1,738,200	80.84
302	医師国保	0	0	0	0.00	0	0	0	0.00	0	0	0	0.00

第7表-1 経理諸率（収入）-その1-

番号	保 険 者 名	保険料（税） 現年課税分（一般+退職）			被保険者1人当たり収入							
		1世帯当たり 調定額	被保険者1人当たり		国庫支出金 (市町村)	国庫支出金（組合）						
			調 定 額	収 納 額		事務費負担金	療養給付費等 負担金	高額医療費共同 事業負担金	特定健康診査等 負担金	出産育児一時金 等補助金	その他	組合計
円	円	円	円	円	円	円	円	円	円	円	円	円
	平成27年度	143,534	83,971	75,873	-	-	-	-	-	-	-	-
	平成28年度	144,654	86,334	78,152	-	-	-	-	-	-	-	-
	平成29年度	140,967	85,611	78,549	-	-	-	-	-	-	-	-
	平成30年度	132,901	81,961	75,906	9,281	1,106	61,674	344	424	1,290	10,041	74,879
	令和元年度	129,494	81,058	75,156	6,749	1,107	62,118	473	500	972	2,017	67,187
	市 計	130,315	82,832	76,067	3,304	-	-	-	-	-	-	-
	町 村 計	112,070	67,131	63,684	17,987	-	-	-	-	-	-	-
	市町村計	126,225	79,148	73,162	6,749	-	-	-	-	-	-	-
	国保組合計	386,489	213,018	212,966	-	1,107	62,118	473	500	972	2,017	67,187
1	福島市	139,731	90,536	84,542	313	-	-	-	-	-	-	-
2	二本松市	142,552	88,294	82,689	204	-	-	-	-	-	-	-
3	郡山市	135,234	86,828	77,100	291	-	-	-	-	-	-	-
4	須賀川市	148,442	88,845	85,454	534	-	-	-	-	-	-	-
5	白河市	130,247	79,303	76,672	82	-	-	-	-	-	-	-
6	会津若松市	131,345	83,434	76,166	66	-	-	-	-	-	-	-
7	喜多方市	110,859	68,639	65,637	77	-	-	-	-	-	-	-
8	いわき市	133,279	88,401	79,608	558	-	-	-	-	-	-	-
10	相馬市	143,702	88,412	82,002	1,906	-	-	-	-	-	-	-
11	川俣町	119,369	78,386	73,408	9,353	-	-	-	-	-	-	-
13	桑折町	144,907	89,984	86,467	266	-	-	-	-	-	-	-
14	国見町	142,927	85,937	84,887	242	-	-	-	-	-	-	-
21	大玉村	165,972	98,476	91,371	325	-	-	-	-	-	-	-
27	鏡石町	127,248	74,367	71,039	384	-	-	-	-	-	-	-
29	天栄村	175,514	99,493	93,206	0	-	-	-	-	-	-	-
30	南会津町	156,540	98,193	91,401	212	-	-	-	-	-	-	-
31	下郷町	145,848	92,629	87,564	77	-	-	-	-	-	-	-
33	檜枝岐村	123,021	61,086	61,086	3,793	-	-	-	-	-	-	-
36	只見町	126,416	83,691	81,955	0	-	-	-	-	-	-	-
38	磐梯町	108,914	64,680	63,607	218	-	-	-	-	-	-	-
39	猪苗代町	167,889	101,007	94,535	43	-	-	-	-	-	-	-
42	北塩原村	118,052	69,320	66,614	197	-	-	-	-	-	-	-
45	西会津町	140,262	90,044	87,598	138	-	-	-	-	-	-	-
47	会津坂下町	162,223	98,072	94,478	52	-	-	-	-	-	-	-
48	湯川村	172,569	105,594	103,083	201	-	-	-	-	-	-	-
49	柳津町	147,059	94,413	92,870	187	-	-	-	-	-	-	-

番号	保 険 者 名	保険料（税） 現年課税分（一般＋退職）		被保険者1人当たり収入									
		1世帯当たり 調定額	被保険者1人当たり		国庫支出金 (市町村)	国庫支出金（組合）							
			調 定 額	収 納 額		事務費負担金	療養給付費等 負担金	高額医療費共同 事業負担金	特定健康診査等 負担金	出産育児一時金 等補助金	その他	組合計	
51	会津美里町	134,832	80,217	76,335	543	-	-	-	-	-	-	-	-
53	三 島 町	103,536	71,377	70,378	0	-	-	-	-	-	-	-	-
54	金 山 町	116,906	80,085	79,843	309	-	-	-	-	-	-	-	-
55	昭 和 村	108,573	73,258	72,732	422	-	-	-	-	-	-	-	-
56	棚 倉 町	127,061	75,337	71,338	304	-	-	-	-	-	-	-	-
57	矢 祭 町	122,350	76,085	69,656	240	-	-	-	-	-	-	-	-
58	塙 町	136,441	81,184	76,350	303	-	-	-	-	-	-	-	-
59	鮫 川 村	171,432	99,327	98,634	667	-	-	-	-	-	-	-	-
60	西 郷 村	128,733	81,192	74,179	504	-	-	-	-	-	-	-	-
63	泉 崎 村	139,068	83,111	77,458	115	-	-	-	-	-	-	-	-
64	中 島 村	192,477	109,143	104,514	29	-	-	-	-	-	-	-	-
65	矢 吹 町	141,007	83,417	78,233	65	-	-	-	-	-	-	-	-
67	石 川 町	133,685	80,723	73,495	1,533	-	-	-	-	-	-	-	-
68	玉 川 村	147,625	84,205	80,792	316	-	-	-	-	-	-	-	-
69	平 田 村	122,949	72,663	69,322	106	-	-	-	-	-	-	-	-
70	浅 川 町	122,476	73,520	69,066	0	-	-	-	-	-	-	-	-
71	古 殿 町	149,695	87,342	83,997	1	-	-	-	-	-	-	-	-
72	三 春 町	125,525	78,286	76,506	303	-	-	-	-	-	-	-	-
73	小 野 町	142,651	85,334	81,699	258	-	-	-	-	-	-	-	-
79	広 野 町	21,642	13,436	10,564	73,052	-	-	-	-	-	-	-	-
80	檜 葉 町	20,578	12,364	11,002	74,780	-	-	-	-	-	-	-	-
81	富 岡 町	18,741	10,966	10,716	70,000	-	-	-	-	-	-	-	-
82	川 内 村	13,083	8,240	7,869	68,435	-	-	-	-	-	-	-	-
83	大 熊 町	146	80	8	82,654	-	-	-	-	-	-	-	-
84	双 葉 町	0	0	0	82,335	-	-	-	-	-	-	-	-
85	浪 江 町	14,373	8,170	7,756	68,461	-	-	-	-	-	-	-	-
86	葛 尾 村	17,652	9,470	9,470	73,106	-	-	-	-	-	-	-	-
87	新 地 町	158,457	96,476	91,270	738	-	-	-	-	-	-	-	-
90	飯 館 村	19,831	10,507	10,476	75,729	-	-	-	-	-	-	-	-
91	田 村 市	129,825	77,603	71,672	8,563	-	-	-	-	-	-	-	-
92	南 相 馬 市	35,166	21,175	19,554	51,363	-	-	-	-	-	-	-	-
93	伊 達 市	135,363	83,131	78,856	563	-	-	-	-	-	-	-	-
94	本 宮 市	138,391	84,081	77,203	1,231	-	-	-	-	-	-	-	-
301	歯科医師国保	330,912	204,158	204,077	-	1,098	73,521	389	689	1,429	2,878	80,004	
302	医 師 国保	529,402	228,991	228,991	-	1,123	41,560	625	160	149	464	44,081	

第7表-1 経理諸率（収 入）-その2-

番号	保険者名	被保険者1人当たり収入												
		前期高齢者 交付金	都道府県支出金										高額医療費共同事 業交付金	連合会支出金
			保険給付費等 交付金 (普通交付金)	退職分再掲(退職被保険 者1人当たり)	保険者努力 支援分	特別調整 交付金分	県繰入金 (2号分)	特定健康審査等 負担金	小計	財政安定化基 金交付金	その他	計		
		円	円	円	円	円	円	円	円	円	円	円	円	円
	平成27年度	-	-	-	-	-	-	-	-	-	-	-	9,763	-
	平成28年度	-	-	-	-	-	-	-	-	-	-	-	11,533	-
	平成29年度	-	-	-	-	-	-	-	-	-	-	-	11,372	-
	平成30年度	-	298,604	315,352	1,244	18,013	1,731	1,267	22,255	0	229	321,089	8,934	-
	令和元年度	1,498	309,984	292,086	1,560	21,128	1,865	1,473	26,027	0	219	336,230	7,105	0
	市 計	-	307,083	320,080	1,615	13,612	1,281	1,433	17,941	0	198	325,222	-	0
	町 村 計	-	319,449	201,176	1,382	45,646	3,771	1,606	52,404	0	286	372,139	-	0
	市 町 村 計	-	309,984	292,086	1,560	21,128	1,865	1,473	26,027	0	219	336,230	-	0
	国保組合計	1,498	-	-	-	-	-	-	-	-	-	-	7,105	-
1	福島市	-	294,345	209,769	1,869	5,884	929	1,889	10,571	0	206	305,122	-	0
2	二本松市	-	300,753	244,009	1,617	10,709	1,224	1,308	14,858	0	230	315,840	-	0
3	郡山市	-	296,767	287,549	1,601	6,473	998	1,170	10,243	0	203	307,213	-	0
4	須賀川市	-	307,904	313,904	1,704	5,828	2,157	1,482	11,171	0	213	319,288	-	0
5	白河市	-	287,844	286,268	1,563	2,832	1,428	1,326	7,150	0	249	295,243	-	0
6	会津若松市	-	296,542	510,314	1,598	3,015	1,394	2,186	8,194	0	215	304,951	-	0
7	喜多方市	-	341,692	511,888	1,980	11,766	1,795	1,411	16,953	0	184	358,828	-	0
8	いわき市	-	329,962	240,036	1,547	5,822	889	1,178	9,436	0	197	339,595	-	0
10	相馬市	-	311,504	270,608	897	32,747	3,388	1,236	38,268	0	126	349,899	-	0
11	川俣町	-	348,704	445,987	1,105	20,034	2,686	1,393	25,219	0	138	374,061	-	0
13	桑折町	-	336,052	133,128	1,501	1,908	3,570	1,371	8,350	0	194	344,597	-	0
14	国見町	-	293,468	107,828	1,714	5,701	6,737	1,604	15,755	0	136	309,359	-	0
21	大玉村	-	362,029	177,916	1,627	25,824	1,992	1,298	30,741	0	171	392,941	-	0
27	鏡石町	-	337,732	0	1,045	22,733	2,306	1,175	27,259	0	226	365,218	-	0
29	天栄村	-	344,402	139,347	1,502	32,906	3,361	1,574	39,342	0	826	384,571	-	0
30	南会津町	-	334,874	0	1,588	12,368	3,896	1,911	19,762	0	106	354,742	-	0
31	下郷町	-	374,231	118,407	1,551	15,511	6,635	1,745	25,442	0	118	399,791	-	0
33	檜枝岐村	-	175,497	0	1,538	2,566	75,910	2,290	82,303	0	115	257,916	-	0
36	只見町	-	350,968	0	2,021	39,556	9,730	2,332	53,640	0	339	404,947	-	0
38	磐梯町	-	276,093	167,747	1,541	16,275	9,890	2,097	29,803	0	170	306,065	-	0
39	猪苗代町	-	310,834	151,822	1,571	4,628	3,818	1,788	11,805	0	171	322,810	-	0
42	北塩原村	-	317,897	0	1,194	21,690	1,575	1,583	26,043	0	205	344,145	-	0
45	西会津町	-	330,354	107,700	1,678	3,487	7,582	2,432	15,179	0	6,187	351,721	-	0
47	会津坂下町	-	314,364	203,848	1,525	6,352	6,496	1,440	15,814	0	106	330,284	-	0
48	湯川村	-	318,123	40,051	1,503	1,246	5,089	2,156	9,994	0	379	328,497	-	0
49	柳津町	-	373,153	58,216	1,947	14,027	7,228	3,093	26,296	0	4,754	404,203	-	0

第7表-1 経理諸率（収入）-その3-

番号	保険者名	被保険者1人当たり収入											
		一般会計繰入金						直診勘定	その他の収入	基金等繰入金	繰越金	収入合計	
		保険基盤安定 (税軽減分)	保険基盤安定 (支援分)	職員給与費等	出産育児 一時金等	財政安定化 支援事業	その他						小計
円	円	円	円	円	円	円	円	円	円	円			
	平成27年度	13,017	7,451	6,943	1,353	4,887	4,864	38,515	0	2,016	1,157	30,978	531,579
	平成28年度	13,412	7,819	7,154	1,037	3,115	4,768	37,307	5	3,942	835	29,857	540,005
	平成29年度	14,200	8,059	7,904	927	2,854	4,659	38,603	0	3,231	1,428	33,261	561,994
	平成30年度	14,620	8,216	8,429	828	3,391	3,349	38,834	0	2,001	7,708	30,522	487,737
	令和元年度	14,931	8,374	8,601	713	4,070	3,268	39,957	0	2,584	4,397	17,029	483,427
	市 計	14,616	8,321	7,814	725	4,141	3,383	38,999	0	2,571	4,719	13,929	471,166
	町 村 計	15,959	8,547	11,170	673	3,838	2,892	43,079	0	2,603	3,306	24,580	531,365
	市 町 村 計	14,931	8,374	8,601	713	4,070	3,268	39,957	0	2,579	4,387	16,428	485,290
	国保組合計	-	-	-	-	-	-	-	0	2,971	5,049	58,570	354,675
1	福 島 市	12,891	8,197	6,961	627	2,807	4,688	36,172	0	1,788	0	33,829	467,186
2	二 本 松市	14,514	8,084	8,960	621	1,631	1,724	35,533	0	1,883	0	12,770	455,063
3	郡 山 市	14,257	8,253	8,681	907	3,786	2,273	38,158	0	4,192	2,665	3,524	440,749
4	須 賀 川市	15,632	8,438	5,412	696	5,117	7,168	42,463	0	1,692	0	36,882	490,606
5	白 河 市	13,746	7,796	10,036	705	5,442	2,799	40,525	0	5,162	2,296	19,201	448,360
6	会津若松市	15,747	8,360	15,668	1,036	4,657	2,969	48,437	0	2,340	5,351	6,367	449,202
7	喜 多 方市	12,136	6,944	8,529	679	5,597	2,490	36,376	0	1,839	0	42,209	508,661
8	い わ き市	16,809	9,272	4,791	645	6,957	4,241	42,715	0	1,829	6,051	961	479,024
10	相 馬 市	12,196	7,920	7,974	576	2,323	2,109	33,099	0	2,165	10,472	7,566	493,833
11	川 俣 町	17,438	9,552	7,845	467	7,079	9,945	52,325	0	5,203	25,186	21,840	567,157
13	桑 折 町	14,924	8,416	12,487	203	6,108	3,258	45,397	0	840	0	20,384	501,430
14	国 見 町	11,921	7,312	11,306	354	1,588	2,087	34,569	0	2,212	928	14,934	448,430
21	大 玉 村	15,397	8,817	12,796	1,147	5,603	7,455	51,215	0	1,043	0	36,064	579,459
27	鏡 石 町	12,698	7,122	2,455	611	1,289	5,197	29,371	0	1,644	0	53,029	528,570
29	天 栄 村	14,153	8,352	5,372	208	1,591	2,323	31,999	0	185	0	34,862	548,476
30	南 会 津町	17,964	9,683	12,425	438	6,960	2,156	49,626	0	638	0	3,471	503,913
31	下 郷 町	16,081	8,665	21,747	204	6,621	3,082	56,400	0	892	0	33,169	584,544
33	檜 枝 岐村	6,832	3,841	0	0	0	15,440	26,113	0	228	0	37,448	386,584
36	只 見 町	15,086	8,600	2,430	299	6,829	1,130	34,374	0	154	11,471	1,224	535,813
38	磐 梯 町	10,264	5,659	0	331	4,983	3,561	24,798	0	1,301	23,613	9,111	430,372
39	猪 苗 代町	16,031	8,720	14,872	392	1,475	2,614	44,104	0	3,269	0	6,638	477,496
42	北 塩 原村	13,252	7,025	13,965	1,054	5,113	2,428	42,838	0	4,278	0	34,140	498,281
45	西 会 津町	16,445	8,833	15,695	658	6,216	4,707	52,555	0	1,599	2,465	8,026	505,711
47	会津坂下町	15,393	8,691	12,969	390	4,400	2,784	44,627	0	2,848	0	28,998	505,779
48	湯 川 村	10,878	6,119	23,463	397	1,416	2,547	44,821	0	1,757	0	8,781	489,483
49	柳 津 町	18,293	9,638	29,225	0	8,092	1,546	66,793	0	324	0	29,362	596,220

番号	保険者名	被保険者1人当たり収入											
		一般会計繰入金							直診勘定	その他の収入	基金等繰入金	繰越金	収入合計
		保険基盤安定 (税軽減分)	保険基盤安定 (支援分)	職員給与と費等	出産育児 一時金等	財政安定化 支援事業	その他	小計					
51	会津美里町	14,547	7,751	10,962	981	6,313	3,780	44,333	0	1,699	0	33,334	506,599
53	三島町	13,969	8,203	20,202	0	11,364	2,206	55,944	0	1,670	18,596	11,271	499,146
54	金山町	14,157	7,794	26,107	0	5,963	616	54,637	0	2,313	0	58,280	552,369
55	昭和村	13,230	7,728	17,312	1,254	6,272	565	46,361	0	254	0	12,811	513,541
56	棚倉町	13,185	7,241	14,417	381	3,540	2,164	40,929	0	1,043	0	27,613	451,633
57	矢祭町	11,831	6,616	16,768	425	5,690	12,134	53,465	0	1,991	0	46,974	496,770
58	埴町	12,597	6,814	21,334	395	1,510	2,189	44,840	0	4,419	19,261	5,350	464,065
59	鮫川村	15,156	8,301	22,135	339	1,419	1,195	48,546	0	2,502	7,571	2,280	490,334
60	西郷村	15,264	7,678	1,922	692	4,351	3,055	32,963	0	4,196	7,974	4,388	410,876
63	泉崎村	14,250	7,996	18,669	1,562	7,798	2,763	53,040	0	29,885	0	0	525,993
64	中島村	11,989	8,083	9,132	1,227	1,252	7,878	39,560	0	638	0	54,015	497,914
65	矢吹町	13,818	7,692	7,122	628	6,304	1,725	37,289	0	3,950	0	23,232	458,339
67	石川町	11,989	7,161	11,786	603	1,275	2,650	35,464	0	575	9,426	13,237	449,504
68	玉川村	14,103	7,729	4,684	367	4,314	2,914	34,111	0	3,595	0	58,098	490,111
69	平田村	13,985	7,521	19,484	927	9,124	2,609	53,648	0	1,554	0	65,053	595,942
70	浅川町	12,731	7,017	4,792	398	4,176	2,639	31,752	0	585	31,522	14,553	456,225
71	古殿町	13,272	7,101	13,583	0	1,564	1,786	37,307	0	1,450	0	11,416	445,383
72	三春町	13,787	7,652	3,038	436	1,773	2,033	28,720	0	951	0	16,369	472,477
73	小野町	13,640	7,634	11,615	808	1,658	2,528	37,883	0	721	0	9,305	526,469
79	広野町	19,995	10,622	18,647	2,391	0	2,644	54,299	0	34,489	0	33,992	720,286
80	楢葉町	24,131	11,771	10,256	641	5,057	235	52,089	0	32	0	35,757	677,664
81	富岡町	20,389	9,660	11,159	1,239	5,086	47	47,580	0	2,036	0	48,779	635,986
82	川内村	19,621	7,982	13,333	0	1,684	1,977	44,597	0	74	57,389	31,741	742,436
83	大熊町	24,109	12,257	6,353	1,601	0	5,327	49,647	0	1,949	0	10,942	635,610
84	双葉町	16,473	8,288	10,138	766	5,974	68	41,707	0	38	0	4,126	618,034
85	浪江町	20,971	10,094	7,106	621	856	788	40,436	0	315	0	37,093	630,505
86	葛尾村	18,689	15,665	41,398	1,293	2,311	5,671	85,025	0	80	0	53,416	719,739
87	新地町	13,685	8,555	25,336	1,126	2,426	1,880	53,008	0	2,317	0	29,930	576,654
90	飯館村	23,016	11,106	10,206	953	1,183	339	46,802	0	1,396	0	40,264	623,747
91	田村市	14,220	7,854	5,757	492	1,413	2,192	31,928	0	1,793	8,200	12,113	460,987
92	南相馬市	14,616	7,604	7,922	558	2,678	1,534	34,912	0	1,355	24,131	14,304	589,542
93	伊達市	13,923	7,728	7,096	441	1,568	2,476	33,233	0	2,994	12,925	6,222	463,010
94	本宮市	15,253	8,308	6,338	1,203	893	2,666	34,661	0	4,368	4,269	20,500	487,725
301	歯科医師国保	-	-	-	-	-	-	-	0	302	0	74,479	365,038
302	医師国保	-	-	-	-	-	-	-	0	7,782	14,151	29,889	335,993

第7表-2 経理諸率（支出）-その1-

番号	保険者名	被保険者1人当たり支出												
		総務費	療養諸費				保険給付費計	国民健康保険事業費納付金（市町村）						財政安定化 基金 拠出金
			療養費		諸費	審査支払 手数料		医療給付費分		後期高齢者支援金等分		介護納付金	計	
			一般分（一般被保険者1人あたり）	退職分（退職被保険者1人あたり）				一般分（一般被保険者1人あたり）	退職分（退職被保険者1人あたり）	一般分（一般被保険者1人あたり）	退職分（退職被保険者1人あたり）			
円	円	円	円	円	円	円	円	円	円	円	円			
	平成27年度	7,817	257,619	292,589	793	289,630	-	-	-	-	-	-	-	
	平成28年度	8,025	259,895	272,358	810	292,405	-	-	-	-	-	-	-	
	平成29年度	9,562	270,128	277,173	935	303,655	-	-	-	-	-	-	-	
	平成30年度	9,124	275,985	284,452	954	310,683	83,457	76,293	27,783	29,703	9,809	121,002	-	
	令和元年度	9,403	286,399	273,769	1,053	322,587	86,417	107,906	28,236	39,727	9,514	124,233	0	
	市 計	8,436	279,690	289,614	1,067	317,182	86,372	114,211	28,121	41,563	9,257	123,834	0	
	町 村 計	12,242	317,563	222,312	1,034	350,609	86,563	87,431	28,608	33,762	10,352	125,535	0	
	市 町 村 計	9,329	288,576	273,769	1,059	325,025	86,417	107,906	28,236	39,727	9,514	124,233	0	
	国保組合計	14,566	136,261	-	645	154,122	-	-	-	-	-	-	-	
1	福 島 市	8,213	262,012	176,501	1,089	297,896	84,798	239,412	29,464	90,508	9,528	124,111	0	
2	二 本 松 市	8,869	266,191	219,473	1,001	304,100	86,157	86,639	29,951	37,259	9,609	125,744	0	
3	郡 山 市	8,914	263,337	258,669	961	301,695	82,049	92,834	27,786	31,880	8,567	118,429	0	
4	須 賀 川 市	10,346	270,911	266,199	1,014	312,030	82,266	89,000	27,228	31,866	10,057	119,581	0	
5	白 河 市	10,317	254,307	276,301	927	292,401	80,901	53,571	28,481	18,558	9,449	118,760	0	
6	会津若松市	12,929	259,377	397,104	1,043	299,978	80,291	90,925	27,083	33,402	9,350	116,774	0	
7	喜 多 方 市	9,133	295,353	400,500	966	345,529	79,919	125,985	27,132	52,018	8,998	116,317	0	
8	い わ き 市	5,736	293,298	232,695	1,181	334,660	95,937	209,296	26,971	68,364	8,596	131,651	0	
10	相 馬 市	8,109	308,643	288,518	1,131	340,141	92,329	73,134	30,733	23,513	11,075	134,093	0	
11	川 俣 町	10,999	320,742	375,035	1,029	363,312	99,842	82,418	28,915	49,443	9,375	138,141	0	
13	桑 折 町	13,262	293,296	131,628	1,125	339,145	78,208	28,878	29,470	12,346	9,393	116,975	0	
14	国 見 町	11,012	260,470	107,828	1,083	296,265	76,762	11,991	30,209	5,368	9,297	116,154	0	
21	大 玉 村	12,825	317,002	177,916	1,031	365,238	104,795	45,467	34,482	16,144	9,292	148,297	0	
27	鏡 石 町	3,763	296,980	0	1,003	343,647	70,500	0	25,005	0	10,196	105,760	0	
29	天 栄 村	6,004	307,348	139,347	1,045	346,991	79,914	64,449	30,303	24,209	10,240	120,329	0	
30	南 会 津 町	12,647	290,505	0	933	337,523	85,887	0	27,069	0	10,058	123,047	0	
31	下 郷 町	23,009	320,933	135,559	892	376,238	86,373	137,520	27,503	41,898	9,355	123,328	0	
33	檜 枝 岐 村	15,295	164,788	12,019	805	175,611	116,530	6,400	38,882	17,200	14,006	168,509	0	
36	只 見 町	2,271	301,830	0	894	353,116	92,740	0	25,073	0	11,374	129,188	0	
38	磐 梯 町	3,853	247,419	167,747	1,010	280,245	85,315	66,298	30,530	30,720	7,393	123,194	0	
39	猪 苗 代 町	18,131	275,179	145,559	1,034	313,972	78,763	126,744	27,128	46,930	9,913	115,968	0	
42	北 塩 原 村	13,950	278,515	0	955	321,339	71,313	0	25,621	0	9,598	106,578	0	
45	西 会 津 町	18,880	287,526	103,158	870	334,020	80,687	50,805	30,245	24,734	11,477	122,303	0	
47	会津坂下町	15,110	275,517	182,347	859	317,764	85,613	230,931	28,646	89,998	12,619	127,862	0	
48	湯 川 村	24,430	274,294	39,151	1,061	320,158	92,809	62,234	32,118	24,211	10,588	135,461	0	
49	柳 津 町	33,680	316,896	58,216	817	374,889	85,306	172,181	26,783	76,731	8,489	120,905	0	

番号	保険者名	被保険者1人当たり支出											
		総務費	療 養 諸 費			保険給付費計	国民健康保険事業費納付金（市町村）						財政安定化 基金 拠出金
			療 養	諸 費	審査支払 手数料		医療給付費分		後期高齢者支援金等分		介護納付金	計	
							一般分(一般被保険 者1人あたり)	退職分(退職被保険 者1人あたり)	一般分(一般被保険 者1人あたり)	退職分(退職被保険 者1人あたり)			
51	会津美里町	11,275	286,909	202,280	997	332,967	79,684	99,200	29,722	40,710	8,724	118,278	0
53	三 島 町	27,325	276,423	0	857	312,483	78,968	0	27,885	0	5,772	112,625	0
54	金 山 町	27,810	265,252	89,338	993	302,680	96,274	9,116	28,476	3,451	8,140	132,228	0
55	昭 和 村	18,838	282,223	0	990	327,880	73,506	0	32,835	0	13,215	119,556	0
56	棚 倉 町	14,685	253,455	308,399	818	291,777	79,317	108,588	27,869	41,583	9,733	116,963	0
57	矢 祭 町	15,195	269,852	0	727	312,510	87,726	0	29,771	0	9,351	126,898	0
58	塙 町	23,384	253,323	0	696	295,033	95,478	0	26,438	0	12,587	134,569	0
59	鮫 川 村	23,540	255,475	144,263	819	291,398	96,743	100,152	30,923	36,431	12,690	140,367	0
60	西 郷 村	3,539	244,620	235,141	899	276,585	76,209	814,740	30,732	181,348	10,105	117,268	0
63	泉 崎 村	17,037	292,839	51,044	973	337,114	87,344	68,260	29,397	25,338	9,273	125,982	0
64	中 島 村	14,821	248,034	94,705	931	287,170	96,186	50,590	32,793	17,404	12,684	141,449	0
65	矢 吹 町	9,547	259,756	466,171	914	297,584	83,801	81,079	28,397	28,210	11,264	123,454	0
67	矢 川 町	12,599	268,432	96,136	932	303,525	82,183	58,729	25,364	22,831	8,977	116,475	0
68	玉 川 村	4,021	258,423	101,865	1,034	297,225	82,119	88,042	28,414	34,728	9,755	120,329	0
69	平 田 村	21,238	313,530	187,257	845	373,433	118,676	74,187	26,790	21,520	11,830	157,230	0
70	浅 川 町	5,279	255,906	4,445	940	293,782	107,171	153,779	29,000	58,552	9,905	146,130	0
71	古 殿 町	14,213	258,604	54,096	977	294,485	72,242	120,040	27,887	56,373	8,910	109,160	0
72	三 春 町	3,832	292,195	139,507	1,077	340,612	80,413	46,716	29,263	19,097	9,029	118,625	0
73	小 野 町	12,214	310,095	177,450	855	364,432	84,103	125,228	25,544	42,558	10,462	120,408	0
79	広 野 町	21,445	476,253	506,570	1,403	480,142	116,103	0	29,144	0	7,000	151,627	0
80	檜 葉 町	9,451	436,603	0	1,279	439,652	101,256	0	27,608	0	11,099	139,963	0
81	富 岡 町	9,045	424,016	397,509	1,332	426,866	88,444	35,635	28,162	11,930	11,396	127,809	0
82	川 内 村	16,071	473,614	0	1,446	475,703	98,567	0	27,947	0	8,433	134,947	0
83	大 熊 町	11,294	442,230	226,623	1,329	445,380	98,422	0	32,349	0	12,316	142,713	0
84	双 葉 町	9,090	452,020	478,596	1,485	455,274	97,584	0	29,441	0	12,680	139,531	0
85	浪 江 町	7,341	435,204	219,933	1,169	438,012	81,916	0	26,378	0	10,832	119,109	0
86	葛 尾 村	44,944	413,540	0	1,363	417,063	83,986	0	24,382	0	11,502	119,871	0
87	新 地 町	25,284	348,867	139,265	1,185	378,639	97,405	4,385	28,991	1,413	11,383	137,427	0
90	飯 舘 村	9,246	383,099	604,510	1,216	386,626	85,559	333	32,938	333	11,746	130,064	0
91	田 村 市	5,993	278,681	211,921	981	315,661	87,298	104,533	28,146	34,040	12,535	128,047	0
92	南 相 馬 市	8,329	398,286	484,219	1,255	405,903	90,236	22,895	29,006	8,550	9,549	128,563	0
93	伊 達 市	7,523	275,035	284,911	1,139	313,721	89,996	40,493	29,026	13,891	9,514	128,355	0
94	本 宮 市	9,219	287,177	347,536	1,016	327,896	80,007	83,365	28,265	34,955	9,714	118,028	0
301	歯科医師国保	8,498	125,661	-	678	144,725	-	-	-	-	-	-	-
302	医師国保	25,507	155,371	-	586	171,064	-	-	-	-	-	-	-

第7表-2 経理諸率（支出）-その2-

番号	保険者名	被保険者1人当たり支出							支出計
		後期高齢者支援金等 (組合)	前期高齢者 納付金等 (組合)	前期高齢者 一人当たり	介護納付金 (組合)	介護2号 被保険者 一人当たり	高額医療費共同 事業拠出金	保健事業	
	平成27年度	-	-	-	-	-	-	4,061	502,884
	平成28年度	-	-	-	-	-	-	4,310	508,576
	平成29年度	-	-	-	-	-	-	4,606	532,720
	平成30年度	56,886	13,240	105,142	29,666	67,576	5,085	4,956	471,255
	令和元年度	60,675	14,110	105,995	31,573	71,144	8,126	5,304	465,691
	市 計	-	-	-	-	-	-	4,762	456,417
	町 村 計	-	-	-	-	-	-	6,763	506,067
	市 町 村 計	-	-	-	-	-	-	5,231	468,066
	国保組合計	60,675	14,110	105,995	31,573	71,144	8,126	10,371	301,575
1	福島市	-	-	-	-	-	-	4,354	435,247
2	二本松市	-	-	-	-	-	-	5,816	446,534
3	郡山市	-	-	-	-	-	-	4,724	434,391
4	須賀川市	-	-	-	-	-	-	4,807	447,404
5	白河市	-	-	-	-	-	-	5,234	427,590
6	会津若松市	-	-	-	-	-	-	4,524	440,036
7	喜多方市	-	-	-	-	-	-	4,906	476,337
8	いわき市	-	-	-	-	-	-	4,491	478,356
10	相馬市	-	-	-	-	-	-	4,619	488,363
11	川俣町	-	-	-	-	-	-	8,090	544,955
13	桑折町	-	-	-	-	-	-	9,525	486,174
14	国見町	-	-	-	-	-	-	10,026	448,057
21	大玉村	-	-	-	-	-	-	5,757	550,455
27	鏡石町	-	-	-	-	-	-	10,040	478,170
29	天栄村	-	-	-	-	-	-	8,284	514,486
30	南会津町	-	-	-	-	-	-	6,273	479,858
31	下郷町	-	-	-	-	-	-	6,761	530,611
33	檜枝岐村	-	-	-	-	-	-	5,103	367,415
36	只見町	-	-	-	-	-	-	6,077	534,545
38	磐梯町	-	-	-	-	-	-	12,887	420,314
39	猪苗代町	-	-	-	-	-	-	6,873	471,809
42	北塩原村	-	-	-	-	-	-	10,224	478,575
45	西会津町	-	-	-	-	-	-	7,023	498,735
47	会津坂下町	-	-	-	-	-	-	6,148	472,486
48	湯川村	-	-	-	-	-	-	6,007	486,124
49	柳津町	-	-	-	-	-	-	9,045	583,805

番号	保険者名	被保険者1人当たり支出							支出計
		後期高齢者支援金等 (組合)	前期高齢者 納付金等 (組合)	前期高齢者 一人当たり	介護納付金 (組合)		高額医療費共同 事業拠出金	保健事業	
						介護2号 被保険者 一人当たり			
51	会津美里町	-	-	-	-	-	-	7,578	472,448
53	三島町	-	-	-	-	-	-	20,244	472,920
54	金山町	-	-	-	-	-	-	6,518	505,734
55	昭和村	-	-	-	-	-	-	6,269	511,188
56	棚倉町	-	-	-	-	-	-	5,530	436,402
57	矢祭町	-	-	-	-	-	-	5,361	460,353
58	塙町	-	-	-	-	-	-	4,088	463,778
59	鮫川村	-	-	-	-	-	-	10,067	484,955
60	西郷村	-	-	-	-	-	-	5,105	407,360
63	泉崎村	-	-	-	-	-	-	15,991	496,316
64	中島村	-	-	-	-	-	-	4,759	448,359
65	矢吹町	-	-	-	-	-	-	7,802	442,188
67	石川町	-	-	-	-	-	-	5,800	439,133
68	玉川村	-	-	-	-	-	-	8,349	431,125
69	平田村	-	-	-	-	-	-	7,966	569,569
70	浅川町	-	-	-	-	-	-	5,495	450,748
71	古殿町	-	-	-	-	-	-	6,908	425,240
72	三春町	-	-	-	-	-	-	6,354	469,963
73	小野町	-	-	-	-	-	-	5,828	508,455
79	広野町	-	-	-	-	-	-	5,765	663,316
80	檜葉町	-	-	-	-	-	-	4,594	598,643
81	富岡町	-	-	-	-	-	-	6,000	592,545
82	川内村	-	-	-	-	-	-	11,447	659,609
83	大熊町	-	-	-	-	-	-	3,385	622,264
84	双葉町	-	-	-	-	-	-	3,060	607,006
85	浪江町	-	-	-	-	-	-	5,050	593,183
86	葛尾村	-	-	-	-	-	-	12,760	601,184
87	新地町	-	-	-	-	-	-	6,918	558,131
90	飯舘村	-	-	-	-	-	-	4,477	562,461
91	田村市	-	-	-	-	-	-	3,802	454,301
92	南相馬市	-	-	-	-	-	-	5,288	563,804
93	伊達市	-	-	-	-	-	-	6,514	456,593
94	本宮市	-	-	-	-	-	-	5,318	462,685
301	歯科医師国保	61,312	21,935	227,194	30,500	71,340	7,018	11,167	292,782
302	医師国保	59,529	4	19	33,508	70,824	10,125	8,935	317,429

第8表-1 保険料(税)の課税状況(一般被保険者分・医療給付費分)

番号	保険者名	均一・不 均一賦課 の 別	税率及び算定額内訳								算定額計	軽減額	減免額		課税限度額を 超える額	月割り・ 所得更正 増減額	調定総額
			所得割		資産割		均等割		平等割				災害等	その他			
			税率	金額	税率	金額	税率	金額	税率	金額							
%	千円	%	千円	円	千円	円	千円	千円	千円	千円	千円	千円					
	平成27年度	-	6.10	20,522,959	18.69	566,626	21,792	10,282,151	20,061	5,857,184	37,228,919	4,509,400	2,954,072	15,443	2,684,448	-622,030	26,443,526
	平成28年度	-	6.21	20,892,122	18.04	404,538	22,297	10,158,108	20,200	5,899,280	37,354,046	4,469,170	2,824,061	16,787	2,570,587	-1,089,545	26,383,896
	平成29年度	-	6.28	19,521,269	16.91	296,171	22,636	9,859,912	20,315	5,729,537	35,406,890	4,488,524	2,411,451	16,856	2,396,887	-1,001,269	25,091,903
	平成30年度	-	6.41	17,742,636	13.54	51,595	22,601	9,317,548	18,708	5,053,705	32,165,486	4,285,680	2,369,055	16,276	1,958,083	-691,141	22,845,251
	令和元年度	-	6.51	16,935,012	13.26	47,074	22,464	8,911,749	18,378	4,883,870	30,777,706	4,192,961	2,398,033	27,962	1,777,938	-590,233	21,790,579
	市計	-	6.72	13,044,699	14.13	40,571	20,646	6,578,965	19,062	3,801,710	23,465,945	3,170,990	925,225	25,416	1,404,398	-348,122	17,591,794
	町村計	-	6.46	3,890,313	12.96	6,503	22,978	2,332,784	18,185	1,082,160	7,311,761	1,021,971	1,472,808	2,546	373,540	-242,111	4,198,785
1	福島市	均一	7.60	2,440,169	0.00	0	17,900	991,785	18,900	643,687	4,075,641	455,492	15,440	1,144	243,831	-45,724	3,314,010
2	二本松市	均一	6.27	409,558	0.00	0	22,600	268,895	16,400	114,611	793,064	109,745	1,596	565	15,635	-6,466	659,057
3	郡山市	均一	7.30	2,889,798	0.00	0	21,000	1,389,192	17,800	723,605	5,002,595	648,731	29,226	3,593	462,823	-18,807	3,839,415
4	須賀川市	均一	7.53	660,018	0.00	0	23,000	382,927	22,500	214,959	1,257,904	182,302	16,130	362	49,127	2,279	1,012,262
5	白河市	均一	5.96	502,373	0.00	0	19,400	283,977	13,900	122,014	908,364	120,289	797	14,211	31,213	-101,364	640,490
6	会津若松市	均一	7.20	941,337	0.00	0	20,600	542,872	21,400	342,384	1,826,593	282,663	1,299	923	62,356	-12,305	1,467,047
7	喜多方市	均一	5.62	296,938	0.00	0	15,600	171,568	11,700	76,788	545,294	81,734	0	35	9,717	7,924	461,732
8	いわき市	均一	7.90	2,768,043	0.00	0	21,400	1,373,752	21,800	884,273	5,026,068	750,991	55,044	3,049	337,485	-1,879	3,877,620
10	相馬市	均一	6.12	369,952	14.13	40,571	16,700	132,899	21,600	100,931	644,353	70,040	16,205	605	65,926	-10,735	480,842
11	川俣町	均一	7.00	101,133	0.00	0	18,000	55,008	17,000	32,317	188,458	28,829	22,034	121	2,356	-2,304	132,814
13	桑折町	均一	6.77	94,281	4.55	3,657	22,300	62,306	17,200	27,898	188,142	26,990	144	151	1,712	762	159,907
14	国見町	均一	5.72	92,521	0.00	0	19,300	49,466	14,000	20,916	162,903	17,044	467	275	2,681	-12,675	129,761
21	大玉村	均一	6.95	72,387	0.00	0	23,700	39,223	20,700	19,468	131,078	16,938	946	0	3,501	1,168	110,861
27	鏡石町	均一	5.80	99,013	0.00	0	19,700	61,094	14,200	25,703	185,810	24,877	1,610	0	1,860	-24,799	132,664
29	天栄村	均一	7.55	59,070	0.00	0	23,000	31,257	20,000	15,065	105,392	10,805	0	0	3,534	-1,132	89,921
30	南会津町	均一	7.86	151,965	0.00	0	26,875	101,130	19,885	44,642	297,737	44,614	0	56	4,985	-4,883	243,199
31	下郷町	均一	7.85	52,540	0.00	0	25,600	35,251	18,400	15,208	102,999	14,428	0	1,090	2,229	2,450	87,702
33	檜枝岐村	均一	2.37	2,146	13.44	593	11,220	1,717	11,160	856	5,312	473	0	0	0	-467	4,372
36	只見町	均一	6.15	32,200	0.00	0	20,600	20,476	13,800	8,487	61,163	8,549	0	0	254	-4,298	48,062
38	磐梯町	均一	3.20	14,660	0.00	0	12,200	10,162	9,200	4,393	29,215	4,257	0	6	0	1,521	26,473
39	猪苗代町	均一	7.64	144,202	0.00	0	27,200	92,643	20,800	40,815	277,660	36,677	244	0	7,996	-71	232,672
42	北塩原村	均一	5.94	21,957	0.00	0	19,600	15,443	15,900	7,075	44,475	7,257	107	0	60	-30	37,021
45	西会津町	均一	6.72	57,497	0.00	0	23,000	39,974	17,200	18,301	115,772	17,470	38	0	287	-2,540	95,437
47	会津坂下町	均一	7.23	149,837	0.00	0	24,900	93,628	19,700	43,137	286,602	39,184	0	0	5,844	-2,447	239,127
48	湯川村	均一	5.46	26,524	0.00	0	23,000	16,230	19,500	8,129	50,883	5,895	211	0	174	660	45,263
49	柳津町	均一	9.15	36,435	0.00	0	27,000	23,225	18,800	9,780	69,440	10,990	0	0	1,926	0	56,524

番号	保険者名	均一・不 均一賦課 の 別	税率及び算定額内訳								算定額計	軽減額	減免額		課税限度額を 超える額	月割り・ 所得更正 増減額	調定総額
			所得割		資産割		均等割		平等割				災害等	その他			
			税率	金額	税率	金額	税率	金額	税率	金額							
51	会津美里町	均一	5.75	150,502	0.00	0	19,500	102,257	19,000	56,682	309,441	46,382	357	0	2,869	-2,216	257,617
53	三島町	均一	6.52	11,089	0.00	0	17,700	6,892	11,500	2,921	20,903	3,323	0	0	0	-22	17,558
54	金山町	均一	6.00	18,448	0.00	0	21,400	10,953	15,400	5,086	34,487	4,886	0	37	1,298	-425	27,841
55	昭和村	均一	3.63	9,702	0.00	0	14,600	5,339	13,600	3,200	18,241	2,834	0	0	137	0	15,270
56	棚倉町	均一	5.32	79,505	0.00	0	18,300	53,674	13,400	22,344	155,523	22,572	10	22	1,873	4,204	135,250
57	矢祭町	均一	5.63	42,850	0.00	0	19,500	25,682	14,700	11,396	79,928	9,955	0	0	2,373	-512	67,088
58	塙町	均一	4.84	65,677	0.00	0	20,400	44,288	15,700	19,433	129,398	16,809	151	0	1,554	-1,183	109,701
59	鮫川村	均一	5.75	32,419	0.00	0	26,700	21,756	19,900	8,997	63,172	7,857	0	0	1,545	688	54,458
60	西郷村	均一	5.68	124,987	0.00	0	23,000	94,576	17,720	43,822	263,385	39,481	955	39	5,195	-101	217,614
63	泉崎村	均一	6.84	56,269	0.00	0	22,400	34,832	16,100	14,582	105,683	14,712	117	184	1,800	-8,985	79,885
64	中島村	均一	6.66	60,945	0.00	0	22,600	25,787	16,300	10,257	96,989	9,053	226	34	5,345	-25	82,306
65	矢吹町	均一	5.98	154,147	0.00	0	18,600	82,361	21,600	56,155	292,663	40,175	653	16	9,109	-28,549	214,161
67	石川町	均一	7.21	154,993	0.00	0	18,870	77,405	15,720	38,359	270,757	33,161	4,065	10	2,761	-28,167	202,593
68	玉川村	均一	6.71	54,802	0.00	0	22,700	35,412	16,400	14,043	104,257	13,304	383	154	5,105	-966	84,345
69	平田村	均一	5.03	39,236	0.00	0	17,260	26,667	12,570	11,165	77,068	12,300	12	0	0	-884	63,872
70	浅川町	均一	5.63	40,809	0.00	0	19,200	27,610	13,700	11,279	79,698	11,699	210	6	477	-507	66,799
71	古殿町	均一	5.60	44,824	0.00	0	23,000	31,602	17,600	14,154	90,580	11,335	6	0	99	-7,081	72,059
72	三春町	均一	6.23	120,118	0.00	0	20,300	77,217	14,500	32,994	230,329	33,596	362	345	2,111	1,529	195,444
73	小野町	均一	6.40	80,122	0.00	0	22,600	53,517	16,400	22,140	155,779	21,551	93	0	1,598	-1,625	130,912
79	広野町	均一	9.15	74,347	0.00	0	36,600	47,141	26,600	20,941	142,429	18,329	88,847	0	5,980	-18,066	11,207
80	檜葉町	均一	8.26	109,522	0.00	0	33,300	75,291	24,400	31,781	216,594	33,582	139,288	0	15,235	-5,300	23,189
81	富岡町	均一	6.89	216,393	0.00	0	28,400	130,214	19,600	51,283	397,890	60,808	234,556	0	46,516	-25,298	30,712
82	川内村	均一	4.95	20,413	20.90	2,253	26,700	20,826	24,200	11,283	54,775	10,122	33,625	0	968	-5,986	4,074
83	大熊町	均一	10.60	317,618	0.00	0	34,460	119,151	28,050	51,483	488,252	57,986	285,904	0	144,155	0	207
84	双葉町	均一	9.45	135,359	0.00	0	29,500	67,879	24,500	29,878	233,116	26,910	164,308	0	28,874	-13,024	0
85	浪江町	均一	7.70	268,137	0.00	0	24,000	160,224	21,500	80,737	509,098	90,715	320,751	0	27,640	-35,078	34,914
86	葛尾村	均一	5.18	13,439	0.00	0	31,600	13,778	24,000	5,478	32,695	5,531	23,622	0	35	-857	2,650
87	新地町	均一	6.80	93,782	0.00	0	20,000	39,240	20,000	23,000	156,022	16,909	1,211	0	13,798	-16,417	107,687
90	飯舘村	均一	7.20	91,491	0.00	0	36,600	72,980	34,400	35,097	199,568	30,817	147,295	0	5,691	1,827	17,592
91	田村市	均一	7.30	353,305	0.00	0	24,000	210,720	21,000	104,633	668,658	88,040	68,130	45	25,671	-12,386	474,386
92	南相馬市	均一	5.80	702,927	0.00	0	21,000	383,691	25,000	273,131	1,359,749	190,491	713,288	523	67,717	-138,246	249,484
93	伊達市	均一	6.10	498,903	0.00	0	22,000	308,462	16,400	133,886	941,251	132,178	7,184	361	23,928	7,478	785,078
94	本宮市	均一	6.63	211,378	0.00	0	23,200	138,225	19,400	66,808	416,411	58,294	886	0	8,969	-17,891	330,371

第8表-2 保険料(税)の課税状況(退職被保険者分・医療給付費分)

番号	保険者名	均一・不均一賦課の別	算定額内訳				算定額計	軽減額	減免額		課税限度額を超える額	月割り・所得更正増減額	調定総額
			所得割	資産割	均等割	平等割			災害等	その他			
			金額	金額	金額	金額							
			千円	千円	千円	千円	千円	千円	千円	千円	千円	千円	
	平成27年度	-	1,110,505	47,736	593,151	263,594	2,014,985	238,042	152,247	29	124,159	-176,548	1,323,960
	平成28年度	-	734,135	20,115	402,201	173,343	1,329,791	157,479	103,764	0	62,246	-146,839	859,463
	平成29年度	-	431,763	8,559	238,909	100,111	779,342	97,929	48,443	26	56,351	-126,653	449,940
	平成30年度	-	147,587	579	102,384	39,444	289,994	43,937	19,745	1	12,939	-62,715	150,657
	令和元年度	-	19,403	93	23,934	7,409	55,344	10,875	2,667	0	1,454	-12,007	28,341
	市計	-	14,268	31	18,428	6,159	38,886	8,878	1,138	0	1,076	-10,286	17,508
	町村計	-	5,135	62	5,506	1,250	16,458	1,997	1,529	0	378	-1,721	10,833
1	福島市	均一	2,548	0	2,255	1,011	5,814	1,175	237	0	17	-1,361	3,024
2	二本松市	均一	900	0	1,266	279	2,445	619	0	0	0	-480	1,346
3	郡山市	均一	2,439	0	3,759	1,161	7,359	1,779	0	0	7	-1,685	3,888
4	須賀川市	均一	696	0	1,564	382	2,642	794	8	0	0	-939	901
5	白河市	均一	139	0	116	14	269	29	0	0	0	479	719
6	会津若松市	均一	1,585	0	2,389	1,022	4,996	1,190	14	0	0	-2,035	1,757
7	喜多方市	均一	731	0	1,014	246	1,991	391	0	0	0	-773	827
8	いわき市	均一	1,843	0	2,418	1,046	5,307	1,376	40	0	7	-1,775	2,109
10	相馬市	均一	1,660	31	351	443	2,485	236	4	0	1,041	-386	818
11	川俣町	均一	176	0	252	43	471	62	27	0	0	-147	235
13	桑折町	均一	63	4	201	52	320	102	0	0	0	-122	96
14	国見町	均一	30	58	0	21	109	10	0	0	0	-17	82
21	大玉村	均一	125	0	95	0	220	69	0	0	0	57	208
27	鏡石町	均一	28	0	20	0	48	0	0	0	0	-35	13
29	天栄村	均一	0	0	46	0	46	23	0	0	0	209	232
30	南会津町	均一	0	0	0	0	0	0	0	0	0	0	0
31	下郷町	均一	247	0	179	37	463	36	0	0	0	-311	116
33	檜枝岐村	均一	0	0	11	0	11	6	0	0	0	-1	4
36	只見町	均一	0	0	0	0	0	0	0	0	0	0	0
38	磐梯町	均一	31	0	49	37	117	19	0	0	0	-71	27
39	猪苗代町	均一	248	0	380	42	670	152	0	0	0	0	518
42	北塩原村	均一	0	0	0	0	0	0	0	0	0	0	0
45	西会津町	均一	21	0	184	17	222	65	0	0	0	-73	84
47	会津坂下町	均一	393	0	747	89	1,229	255	0	0	0	332	1,306
48	湯川村	均一	40	0	23	0	63	0	0	0	0	-42	21
49	柳津町	均一	0	0	54	0	54	14	0	0	0	0	40

番号	保 険 者 名	均一・不均一 賦課の別	算定額内訳				算定額計	軽 減 額	減 免 額		課税限度額を 超える額	月 割 り ・ 所 得 更 正 増 減 額	調 定 総 額
			所 得 割	資 産 割	均 等 割	平 等 割			災 害 等	そ の 他			
			金 額	金 額	金 額	金 額							
51	会津美里町	均一	680	0	819	209	1,708	286	0	0	0	-744	678
53	三 島 町	均一	0	0	0	0	0	0	0	0	0	0	0
54	金 山 町	均一	14	0	107	15	136	58	0	0	0	-49	29
55	昭 和 村	均一	0	0	0	0	0	0	0	0	0	0	0
56	棚 倉 町	均一	29	0	92	13	134	22	0	0	0	-56	56
57	矢 祭 町	均一	0	0	0	0	4,475	0	0	0	0	0	4,475
58	塙 町	均一	0	0	0	0	0	0	0	0	0	0	0
59	鮫 川 村	均一	2	0	11	5	18	8	0	0	0	18	28
60	西 郷 村	均一	130	0	69	18	217	12	0	0	0	0	205
63	泉 崎 村	均一	0	0	0	0	30	0	0	0	0	0	30
64	中 島 村	均一	32	0	136	16	184	40	0	0	0	-57	87
65	矢 吹 町	均一	50	0	37	0	87	4	0	0	0	165	248
67	石 川 町	均一	56	0	170	24	250	84	0	0	2	-66	98
68	玉 川 村	均一	188	0	182	65	435	50	0	0	0	-214	171
69	平 田 村	均一	61	0	52	25	138	27	0	0	0	-34	77
70	浅 川 町	均一	0	0	19	14	33	0	0	0	0	0	33
71	古 殿 町	均一	26	0	23	0	49	11	0	0	0	10	48
72	三 春 町	均一	47	0	129	33	209	64	2	0	0	0	143
73	小 野 町	均一	1,892	0	430	181	2,503	121	0	0	376	-875	1,131
79	広 野 町	均一	0	0	0	0	0	0	0	0	0	0	0
80	檜 葉 町	均一	0	0	0	0	0	0	0	0	0	0	0
81	富 岡 町	均一	0	0	85	20	105	34	257	0	0	186	0
82	川 内 村	均一	0	0	0	0	0	0	0	0	0	0	0
83	大 熊 町	均一	420	0	620	196	1,236	262	974	0	0	0	0
84	双 葉 町	均一	0	0	30	24	54	38	75	0	0	59	0
85	浪 江 町	均一	0	0	0	0	0	0	2	0	0	2	0
86	葛 尾 村	均一	73	0	31	0	104	0	104	0	0	0	0
87	新 地 町	均一	23	0	40	20	83	30	0	0	0	49	102
90	飯 舘 村	均一	10	0	183	34	227	33	88	0	0	106	212
91	田 村 市	均一	781	0	1,104	147	2,032	413	41	0	4	-915	659
92	南 相 馬 市	均一	29	0	126	63	218	90	786	0	0	678	20
93	伊 達 市	均一	474	0	1,254	229	1,957	535	8	0	0	-690	724
94	本 宮 市	均一	443	0	812	116	1,371	251	0	0	0	-404	716

第8表-3 保険料(税)の課税状況(一般被保険者分・後期高齢者支援金分)

番号	保険者名	均一・不均一賦課の別	税率及び算定額内訳								算定額計	軽減額	減免額		課税限度額を超える額	月割り・所得更正増減額	調定総額
			所得割		資産割		均等割		平等割				災害等	その他			
			税率	金額	税率	金額	税率	金額	税率	金額							
%	千円	%	千円	円	千円	円	千円	千円	千円	千円	千円	千円					
	平成27年度	-	2.44	7,660,296	7.96	165,110	8,757	3,728,342	7,625	1,906,177	13,459,922	1,569,667	1,106,704	5,316	1,197,834	-210,096	9,370,305
	平成28年度	-	2.36	7,698,858	7.33	133,662	8,632	3,630,287	7,413	1,898,277	13,361,081	1,534,964	1,039,781	5,894	1,015,882	-376,534	9,388,026
	平成29年度	-	2.34	7,014,611	7.09	100,014	8,636	3,482,756	7,328	1,816,296	12,413,678	1,522,755	855,364	5,753	892,614	-329,225	8,807,967
	平成30年度	-	2.49	6,641,604	5.95	25,944	8,583	3,366,146	6,987	1,703,226	11,736,921	1,512,056	787,841	5,667	1,179,011	83,212	8,335,558
	令和元年度	-	2.56	6,367,969	6.14	24,118	8,718	3,241,269	6,947	1,653,041	11,286,398	1,481,421	783,132	11,048	796,025	-216,620	7,998,152
	市計	-	2.51	4,855,059	7.47	21,448	7,392	2,333,433	6,262	1,235,964	8,445,904	1,089,639	275,687	10,063	627,595	-127,952	6,314,968
	町村計	-	2.57	1,512,910	5.70	2,670	9,092	907,836	7,140	417,077	2,840,494	391,782	507,445	985	168,430	-88,668	1,683,184
1	福島市	均一	2.90	931,110	0.00	0	6,000	332,442	6,600	224,780	1,488,332	155,302	5,633	402	117,189	-16,340	1,193,466
2	二本松市	均一	2.79	182,243	0.00	0	9,800	116,600	7,100	49,618	348,461	47,565	699	247	13,505	-3,255	283,190
3	郡山市	均一	2.90	1,147,995	0.00	0	7,200	476,294	6,300	256,107	1,880,396	224,959	10,876	1,240	220,566	-6,457	1,416,298
4	須賀川市	均一	2.51	220,004	0.00	0	7,500	124,867	7,400	70,698	415,569	59,640	5,289	119	18,165	458	332,814
5	白河市	均一	2.86	241,070	0.00	0	9,200	134,669	6,600	57,935	433,674	57,066	366	6,232	27,181	-48,547	294,282
6	会津若松市	均一	2.60	339,924	0.00	0	7,200	189,741	6,800	108,795	638,460	95,174	455	318	26,906	-4,510	511,097
7	喜多方市	均一	2.83	149,525	0.00	0	7,900	86,883	5,900	38,722	275,130	41,334	0	18	10,243	3,634	227,169
8	いわき市	均一	2.70	946,032	0.00	0	7,900	507,133	5,800	235,265	1,688,430	245,977	18,309	1,002	126,541	-1,484	1,295,117
10	相馬市	均一	2.07	125,130	7.47	21,448	4,400	35,015	4,500	28,037	209,630	18,909	5,244	190	25,050	-3,645	156,592
11	川俣町	均一	4.00	57,790	0.00	0	11,000	33,616	10,700	20,341	111,747	17,819	12,523	80	5,374	-1,412	74,539
13	桑折町	均一	2.88	40,106	1.96	1,575	9,400	26,264	7,300	11,841	79,786	11,402	61	64	2,008	210	66,461
14	国見町	均一	2.59	41,893	0.00	0	8,700	22,298	6,300	9,412	73,603	7,679	214	124	3,192	-5,848	56,546
21	大玉村	均一	2.71	28,225	0.00	0	9,200	15,226	8,100	8,035	51,486	6,593	369	0	2,534	-6	41,984
27	鏡石町	均一	2.30	39,038	0.00	0	7,000	21,683	6,000	10,834	71,555	9,346	640	0	1,050	-9,540	50,979
29	天栄村	均一	2.54	19,872	0.00	0	9,000	12,231	8,000	6,026	38,129	4,260	0	0	1,378	-556	31,935
30	南会津町	均一	2.76	53,361	0.00	0	9,336	35,131	6,908	15,509	104,001	15,499	0	20	2,313	-1,667	84,502
31	下郷町	均一	2.59	17,335	0.00	0	8,400	11,567	6,000	4,959	33,861	4,726	0	356	829	791	28,741
33	檜枝岐村	均一	1.77	1,603	8.40	370	7,920	1,212	8,400	645	3,830	342	0	0	0	-345	3,143
36	只見町	均一	2.91	15,236	0.00	0	10,100	10,039	6,700	4,121	29,396	4,179	0	0	871	-2,006	22,340
38	磐梯町	均一	3.10	14,202	0.00	0	10,700	8,912	8,100	3,868	26,982	3,739	0	5	1,261	1,000	22,977
39	猪苗代町	均一	2.56	48,318	0.00	0	9,000	30,654	6,900	13,540	92,512	12,146	81	0	3,110	-104	77,071
42	北塩原村	均一	2.20	8,132	0.00	0	7,500	5,909	4,500	2,002	16,043	2,545	39	0	101	4	13,362
45	西会津町	均一	2.91	24,898	0.00	0	10,000	17,380	7,600	8,087	50,365	7,637	16	0	728	-1,154	40,830
47	会津坂下町	均一	2.76	57,199	0.00	0	8,900	33,465	7,100	15,547	106,211	14,045	0	0	3,777	-877	87,512
48	湯川村	均一	2.82	13,699	0.00	0	11,200	7,903	9,500	3,960	25,562	2,871	106	0	915	306	21,976
49	柳津町	均一	2.74	10,911	0.00	0	8,600	7,397	4,700	2,445	20,753	3,265	0	0	532	0	16,956

番号	保険者名	均一・不 均一賦課 の 別	税率及び算定額内訳								算定額計	軽減額	減免額		課税限度額を 超える額	月割り・ 所得更正 増減額	調定総額
			所得割		資産割		均等割		平等割				災害等	その他			
			税率	金額	税率	金額	税率	金額	税率	金額							
51	会津美里町	均一	2.70	70,670	0.00	0	9,500	49,817	7,000	20,883	141,370	20,513	166	0	4,105	-1,438	115,148
53	三島町	均一	3.62	6,157	0.00	0	8,500	3,310	6,000	1,524	10,991	1,638	0	0	217	-12	9,124
54	金山町	均一	2.10	6,457	0.00	0	8,000	4,095	5,800	1,915	12,467	1,831	0	14	480	-152	9,990
55	昭和村	均一	2.16	5,773	0.00	0	8,200	2,998	7,000	1,647	10,418	1,540	0	0	605	0	8,273
56	棚倉町	均一	2.69	40,200	0.00	0	9,300	27,277	6,800	11,339	78,816	11,466	5	11	2,874	1,451	65,911
57	矢祭町	均一	1.81	13,776	0.00	0	7,000	9,219	5,000	3,876	26,871	3,511	0	0	855	-191	22,314
58	塙町	均一	2.02	27,410	0.00	0	8,300	18,019	6,400	7,922	53,351	2,843	71	0	1,294	-4,529	44,614
59	鮫川村	均一	2.07	11,671	0.00	0	9,600	7,822	7,200	3,255	22,748	2,830	0	0	817	317	19,418
60	西郷村	均一	2.25	49,510	0.00	0	9,110	37,460	7,000	17,311	104,281	15,624	378	15	3,339	-111	84,814
63	泉崎村	均一	2.62	21,553	0.00	0	8,500	13,217	6,200	5,616	40,386	5,608	44	64	1,274	-3,439	29,957
64	中島村	均一	2.49	22,787	0.00	0	8,400	9,584	6,100	3,838	36,209	3,372	84	12	2,849	-45	29,847
65	矢吹町	均一	2.82	72,691	0.00	0	8,300	36,753	7,000	18,198	127,642	15,869	375	6	7,149	-12,535	91,708
67	石川町	均一	2.53	54,387	0.00	0	6,620	27,155	5,510	13,445	94,987	11,630	1,468	4	1,410	-946	79,529
68	玉川村	均一	2.65	21,643	0.00	0	8,900	13,884	6,500	5,566	41,093	5,233	150	61	2,520	-438	32,691
69	平田村	均一	2.56	19,969	0.00	0	8,780	13,565	6,400	5,685	39,219	6,258	6	0	0	-1,380	31,575
70	浅川町	均一	2.32	16,817	0.00	0	7,900	11,360	5,600	4,610	32,787	4,804	90	2	412	-231	27,248
71	古殿町	均一	2.30	18,410	0.00	0	9,400	12,915	7,000	5,629	36,954	4,592	2	0	235	-2,926	29,199
72	三春町	均一	2.66	51,286	0.00	0	8,600	32,713	6,100	13,880	97,879	14,202	153	147	2,147	468	81,698
73	小野町	均一	2.40	30,001	0.00	0	8,200	19,418	6,000	8,100	57,519	7,840	34	0	1,044	-654	47,947
79	広野町	均一	2.62	21,289	0.00	0	10,400	13,395	7,600	5,983	40,667	5,217	25,395	0	1,530	-5,193	3,332
80	檜葉町	均一	2.99	39,645	0.00	0	12,100	27,358	8,900	11,592	78,595	12,217	50,316	0	6,439	-1,920	7,703
81	富岡町	均一	2.52	79,145	0.00	0	9,800	44,933	8,800	23,025	147,103	22,821	86,013	0	18,918	-9,410	9,941
82	川内村	均一	1.38	5,691	6.73	725	8,700	6,786	7,900	3,683	16,886	3,300	10,293	0	238	-1,830	1,225
83	大熊町	均一	3.51	105,173	0.00	0	11,170	38,622	9,090	16,684	160,479	18,794	92,710	0	48,907	0	68
84	双葉町	均一	2.33	33,374	0.00	0	9,700	22,320	8,050	9,817	65,511	8,846	46,874	0	6,070	-3,721	0
85	浪江町	均一	2.80	97,503	0.00	0	8,500	56,746	7,500	28,164	182,413	31,960	114,517	0	12,201	-12,566	11,169
86	葛尾村	均一	1.59	4,125	0.00	0	9,600	4,185	7,600	1,735	10,045	1,702	7,249	0	8	-270	816
87	新地町	均一	2.60	35,858	0.00	0	7,800	15,303	7,600	8,740	59,901	6,528	465	0	6,259	-6,334	40,315
90	飯舘村	均一	3.00	38,121	0.00	0	13,400	26,720	12,000	12,243	77,084	11,100	56,538	0	4,261	571	5,756
91	田村市	均一	2.00	96,795	0.00	0	6,600	57,948	5,700	28,400	183,143	24,102	18,627	12	6,051	-3,629	130,722
92	南相馬市	均一	1.80	218,147	0.00	0	6,000	109,626	6,000	65,552	393,325	50,676	207,298	152	20,491	-40,374	74,334
93	伊達市	均一	2.20	179,931	0.00	0	8,000	112,168	6,000	48,982	341,081	48,158	2,573	131	11,299	2,630	281,550
94	本宮市	均一	2.42	77,153	0.00	0	8,400	50,047	6,700	23,073	150,273	20,777	318	0	4,408	-6,433	118,337

第8表-4 保険料(税)の課税状況(退職被保険者分・後期高齢者支援金分)

番号	保険者名	均一・不均一賦別の課税	算定額内訳				算定額計	軽減額	減免額		課税限度額を超える額	月割り・所得更正増減額	調定総額
			所得割	資産割	均等割	平等割			災害等	その他			
			金額	金額	金額	金額							
			千円	千円	千円	千円	千円	千円	千円	千円	千円	千円	
	平成27年度	-	420,882	13,086	215,894	87,941	737,801	83,822	58,778	11	54,715	-66,706	473,769
	平成28年度	-	273,820	6,901	144,702	57,644	483,065	55,114	37,469	0	24,663	-55,866	309,953
	平成29年度	-	156,433	2,911	84,396	32,551	276,291	33,677	16,507	8	20,851	-46,013	159,235
	平成30年度	-	55,934	290	37,071	13,444	106,740	15,621	6,120	1	5,680	-23,715	55,603
	令和元年度	-	7,367	19	8,820	2,540	20,307	3,891	857	0	562	-4,318	10,679
	市計	-	5,326	17	6,583	2,047	13,973	3,104	343	0	381	-3,679	6,466
	町村計	-	2,041	2	2,237	493	6,334	787	514	0	181	-639	4,213
1	福島市	均一	972	0	756	353	2,081	400	84	0	7	-490	1,100
2	二本松市	均一	401	0	549	121	1,071	268	0	0	0	-212	591
3	郡山市	均一	969	0	1,288	411	2,668	615	0	0	16	-600	1,437
4	須賀川市	均一	232	0	510	126	868	259	3	0	0	-310	296
5	白河市	均一	66	0	55	7	128	14	0	0	0	222	336
6	会津若松市	均一	572	0	835	325	1,732	404	5	0	0	-712	611
7	喜多方市	均一	368	0	514	124	1,006	198	0	0	2	-395	411
8	いわき市	均一	630	0	893	278	1,801	460	14	0	3	-605	719
10	相馬市	均一	561	17	93	123	794	64	2	0	353	-119	256
11	川俣町	均一	100	0	154	27	281	38	16	0	0	-86	141
13	桑折町	均一	26	2	85	22	135	43	0	0	0	-51	41
14	国見町	均一	14	0	26	9	49	4	0	0	0	-8	37
21	大玉村	均一	49	0	37	0	86	27	0	0	0	22	81
27	鏡石町	均一	11	0	7	0	18	0	0	0	0	-13	5
29	天栄村	均一	0	0	18	0	18	9	0	0	0	75	84
30	南会津町	均一	0	0	0	0	0	0	0	0	0	0	0
31	下郷町	均一	81	0	59	12	152	12	0	0	0	-101	39
33	檜枝岐村	均一	0	0	8	0	8	4	0	0	0	-1	3
36	只見町	均一	0	0	0	0	0	0	0	0	0	0	0
38	磐梯町	均一	30	0	43	32	105	17	0	0	0	-64	24
39	猪苗代町	均一	83	0	126	14	223	50	0	0	0	0	173
42	北塩原村	均一	0	0	0	0	0	0	0	0	0	0	0
45	西会津町	均一	9	0	80	8	97	28	0	0	0	-32	37
47	会津坂下町	均一	150	0	267	32	449	91	0	0	0	192	550
48	湯川村	均一	21	0	11	0	32	0	0	0	0	-21	11
49	柳津町	均一	0	0	17	0	17	4	0	0	0	0	13

番号	保険者名	均一・不均一賦別の課	算定額内訳				算定額計	軽減額	減免額		課税限度額を超える額	月割り・所得更正増減額	調定総額
			所得割	資産割	均等割	平等割			災害等	その他			
			金額	金額	金額	金額							
51	会津美里町	均一	319	0	399	77	795	130	0	0	0	-345	320
53	三島町	均一	0	0	0	0	0	0	0	0	0	0	0
54	金山町	均一	5	0	40	6	51	22	0	0	0	-18	11
55	昭和村	均一	0	0	0	0	0	0	0	0	0	0	0
56	棚倉町	均一	15	0	46	7	68	11	0	0	0	-29	28
57	矢祭町	均一	0	0	0	0	1,550	0	0	0	0	0	1,550
58	塙町	均一	0	0	0	0	0	0	0	0	0	0	0
59	鮫川村	均一	1	0	4	2	7	3	0	0	0	8	12
60	西郷村	均一	51	0	27	7	85	5	0	0	0	0	80
63	泉崎村	均一	0	0	0	0	11	0	0	0	0	0	11
64	中島村	均一	12	0	50	6	68	15	0	0	0	-21	32
65	矢吹町	均一	23	0	17	0	40	2	0	0	0	68	106
67	石川町	均一	20	0	60	8	88	30	0	0	3	43	98
68	玉川村	均一	74	0	71	26	171	20	0	0	0	-84	67
69	平田村	均一	31	0	26	13	70	14	0	0	0	-17	39
70	浅川町	均一	0	0	8	6	14	0	0	0	0	0	14
71	古殿町	均一	11	0	9	0	20	4	0	0	0	3	19
72	三春町	均一	20	0	54	14	88	27	1	0	0	0	60
73	小野町	均一	710	0	156	66	932	44	0	0	178	-300	410
79	広野町	均一	0	0	0	0	0	0	0	0	0	0	0
80	檜葉町	均一	0	0	0	0	0	0	0	0	0	0	0
81	富岡町	均一	0	0	29	9	38	13	91	0	0	66	0
82	川内村	均一	0	0	0	0	0	0	0	0	0	0	0
83	大熊町	均一	139	0	201	63	403	84	319	0	0	0	0
84	双葉町	均一	0	0	10	8	18	13	22	0	0	17	0
85	浪江町	均一	0	0	0	0	0	0	1	0	0	1	0
86	葛尾村	均一	22	0	10	0	32	0	32	0	0	0	0
87	新地町	均一	10	0	15	7	32	11	0	0	0	18	39
90	飯舘村	均一	4	0	67	12	83	12	32	0	0	39	78
91	田村市	均一	214	0	304	40	558	113	11	0	0	-253	181
92	南相馬市	均一	9	0	36	15	60	24	221	0	0	191	6
93	伊達市	均一	171	0	456	84	711	195	3	0	0	-250	263
94	本宮市	均一	161	0	294	40	495	90	0	0	0	-146	259

第8表-5 保険料(税)の課税状況(一般被保険者分+退職被保険者分・介護納付金分)

番号	保険者名	均一・不 均一賦課 の 別	税率及び算定額内訳								算定額計	軽減額	減免額		課税限度額を 超える額	月割り・ 所得更正 増減額	調定総額
			所得割		資産割		均等割		平等割				災害等	その他			
			税率	金額	税率	金額	税率	金額	税率	金額							
			%	千円	%	千円	円	千円	円	千円	千円	千円	千円	千円	千円	千円	千円
	平成27年度	-	2.13	3,256,103	7.59	60,875	10,017	1,637,470	6,147	898,921	5,853,371	645,416	492,101	641	399,279	-216,371	4,099,563
	平成28年度	-	2.11	3,121,127	7.39	45,071	9,978	1,537,416	6,010	853,784	5,557,398	600,685	456,767	960	367,879	-284,402	3,846,705
	平成29年度	-	2.17	2,751,461	7.01	28,782	10,094	1,427,689	6,056	788,702	4,996,633	587,209	361,658	1,010	342,821	-255,024	3,448,911
	平成30年度	-	2.12	2,318,261	5.07	3,391	9,176	1,215,311	5,316	679,348	4,216,313	526,857	291,662	516	295,599	-174,300	2,927,379
	令和元年度	-	2.16	2,113,136	4.72	2,426	9,208	1,119,173	5,276	630,834	3,865,568	492,818	282,963	619	250,410	-141,895	2,696,863
	市計	-	1.98	1,540,109	1.71	1,499	7,738	788,068	5,238	478,329	2,808,005	359,586	91,468	498	173,978	-85,380	2,097,095
	町村計	-	2.21	573,027	5.72	927	9,623	331,105	5,287	152,505	1,057,563	133,232	191,495	121	76,432	-56,515	599,768
1	福島市	均一	2.50	303,453	0.00	0	7,800	135,595	5,700	84,867	523,915	56,340	2,039	202	42,441	-14,853	408,040
2	二本松市	均一	2.23	60,429	0.00	0	9,800	38,014	5,000	16,420	114,863	14,423	203	4	4,923	-3,711	91,599
3	郡山市	均一	1.90	292,964	0.00	0	7,600	164,213	4,300	79,468	536,645	69,724	3,059	13	33,857	-6,463	423,529
4	須賀川市	均一	1.95	75,822	0.00	0	8,000	45,504	5,600	25,833	147,159	20,079	1,992	0	3,993	-2,395	118,700
5	白河市	均一	2.26	84,228	0.00	0	9,600	47,126	4,400	18,586	149,940	18,007	128	81	9,612	-22,083	100,029
6	会津若松市	均一	2.10	114,128	0.00	0	8,200	70,684	6,000	43,686	228,498	33,395	114	52	7,690	-3,006	184,241
7	喜多方市	均一	2.05	44,940	0.00	0	7,400	26,516	3,800	11,602	83,058	12,285	0	3	1,589	2,504	71,685
8	いわき市	均一	2.50	334,189	0.00	0	6,400	129,773	6,300	111,163	575,125	76,009	6,403	51	51,506	-3,888	437,268
10	相馬市	均一	1.53	41,588	1.71	1,499	4,600	12,223	5,100	11,291	66,601	6,599	1,557	77	7,420	-1,695	49,253
11	川俣町	均一	3.60	22,666	0.00	0	10,100	10,262	8,800	7,744	40,672	5,310	4,533	2	1,879	-1,520	27,428
13	桑折町	均一	2.82	13,726	3.01	534	10,300	8,858	5,300	3,890	27,008	1,404	41	0	830	-2,432	22,301
14	国見町	均一	2.24	14,555	0.00	0	9,800	7,791	4,400	3,023	25,369	2,686	118	69	1,367	-3,913	17,216
21	大玉村	均一	2.31	9,593	0.00	0	11,100	5,139	6,800	2,659	17,391	2,023	141	0	924	859	15,162
27	鏡石町	均一	2.00	16,570	0.00	0	8,500	9,164	4,500	4,123	29,856	3,379	349	0	461	-4,968	20,699
29	天栄村	均一	1.96	6,560	0.00	0	10,000	4,540	7,000	2,618	13,718	1,528	0	0	502	58	11,746
30	南会津町	均一	2.40	18,774	0.00	0	10,104	12,509	5,138	5,379	36,662	5,011	0	1	968	-1,160	29,522
31	下郷町	均一	1.96	6,167	0.00	0	8,400	4,019	3,800	1,553	11,739	1,571	0	0	188	596	10,576
33	檜枝岐村	均一	1.41	566	8.16	172	9,480	692	6,480	344	1,774	180	0	0	0	-262	1,332
36	只見町	均一	2.56	5,722	0.00	0	10,500	3,444	5,300	1,505	10,671	1,278	0	0	425	-1,119	7,849
38	磐梯町	均一	1.53	2,772	0.00	0	8,000	1,914	4,200	824	5,510	739	0	0	0	502	5,273
39	猪苗代町	均一	2.33	18,279	0.00	0	10,300	11,320	5,300	4,791	34,390	4,222	64	0	1,557	-44	28,503
42	北塩原村	均一	1.50	2,652	0.00	0	7,500	2,154	4,300	930	5,736	942	25	0	10	44	4,803
45	西会津町	均一	2.76	9,789	0.00	0	11,600	6,891	6,000	3,090	19,770	2,748	5	0	366	-1,133	15,518
47	会津坂下町	均一	2.61	22,686	0.00	0	11,300	14,077	5,800	6,059	42,822	5,533	0	0	1,849	-981	34,459
48	湯川村	均一	2.44	4,955	0.00	0	12,500	2,566	7,200	1,291	8,812	991	72	0	470	1	7,280
49	柳津町	均一	2.25	3,971	0.00	0	9,300	2,550	4,000	937	7,458	1,020	0	0	400	0	6,038

番号	保険者名	均一・不 均一賦課 の 別	税率及び算定額内訳								算定額計	軽減額	減免額		課税限度額を 超える額	月割り・ 所得更正 増減額	調定総額
			所得割		資産割		均等割		平等割				災害等	その他			
			税率	金額	税率	金額	税率	金額	税率	金額							
51	会津美里町	均一	2.10	23,526	0.00	0	9,800	16,493	5,800	8,068	48,087	6,333	0	0	1,408	-1,793	38,553
53	三島町	均一	2.65	962	0.00	0	6,000	619	3,500	331	1,912	346	0	0	0	-6	1,560
54	金山町	均一	1.60	2,067	0.00	0	7,900	1,218	3,600	493	3,778	500	0	12	341	-112	2,813
55	昭和村	均一	1.70	2,329	0.00	0	11,000	1,390	5,000	539	4,258	565	0	0	224	0	3,469
56	棚倉町	均一	1.85	11,744	0.00	0	8,200	7,966	4,400	3,490	23,200	3,105	0	0	737	736	20,094
57	矢祭町	均一	1.65	5,482	0.00	0	8,600	3,750	4,400	1,654	10,886	1,247	0	0	333	-205	9,101
58	塙町	均一	1.85	13,099	0.00	0	10,600	8,406	5,600	3,640	25,145	2,606	37	0	965	-654	20,883
59	鮫川村	均一	1.78	4,711	0.00	0	10,700	3,097	5,600	1,321	9,129	984	0	0	389	272	8,028
60	西郷村	均一	1.63	15,543	0.00	0	9,610	12,137	5,320	5,655	33,335	4,175	156	0	1,142	-57	27,805
63	泉崎村	均一	1.89	7,066	0.00	0	8,100	4,260	3,800	1,687	13,013	1,586	1	32	377	-1,735	9,282
64	中島村	均一	2.15	9,250	0.00	0	9,400	3,892	4,300	1,415	14,557	1,188	68	0	742	-299	12,260
65	矢吹町	均一	1.84	22,671	0.00	0	7,800	11,848	4,400	5,672	40,191	4,606	100	0	2,077	-4,963	28,445
67	石川町	均一	2.14	20,910	0.00	0	7,120	10,303	4,390	5,272	36,485	3,902	600	3	123	-5,389	26,468
68	玉川村	均一	2.04	7,348	0.00	0	8,900	4,673	4,100	1,734	13,755	1,341	25	0	757	-324	11,308
69	平田村	均一	2.45	9,005	0.00	0	9,940	5,924	5,350	2,568	17,497	2,594	0	0	0	-710	14,193
70	浅川町	均一	1.93	5,549	0.00	0	7,700	3,727	4,000	1,592	10,868	1,479	17	2	0	-94	9,276
71	古殿町	均一	1.40	5,359	0.00	0	8,500	4,020	4,400	1,720	11,099	1,239	2	0	0	-261	9,597
72	三春町	均一	1.92	14,783	0.00	0	8,100	10,041	3,700	3,819	28,643	4,002	21	0	556	232	24,296
73	小野町	均一	2.04	12,236	0.00	0	9,400	8,084	4,200	2,953	23,273	2,728	22	0	428	560	20,655
79	広野町	均一	2.62	7,522	0.00	0	10,600	4,632	5,600	2,055	14,209	1,572	8,301	0	118	-3,023	1,195
80	檜葉町	均一	2.75	13,630	0.00	0	11,100	9,235	6,000	4,068	26,933	4,181	15,636	0	2,335	-1,337	3,444
81	富岡町	均一	2.49	31,434	0.00	0	10,200	18,085	6,800	9,731	59,250	9,486	33,529	0	5,967	-5,780	4,488
82	川内村	均一	1.27	2,235	5.98	221	9,500	2,651	5,800	1,392	6,499	1,109	3,954	0	0	-1,031	405
83	大熊町	均一	3.56	49,728	0.00	0	11,640	14,295	6,420	6,161	70,184	7,446	32,316	0	30,418	0	4
84	双葉町	均一	2.98	16,012	0.00	0	11,450	10,271	6,200	4,358	30,641	3,572	20,265	0	3,791	-3,013	0
85	浪江町	均一	2.80	42,321	0.00	0	9,500	25,773	5,000	11,020	79,114	13,876	47,045	0	5,206	-8,207	4,780
86	葛尾村	均一	1.68	2,073	0.00	0	11,800	1,841	6,200	818	4,732	767	3,281	0	16	-109	559
87	新地町	均一	3.60	21,018	0.00	0	7,100	4,615	5,400	3,018	28,651	1,906	235	0	4,759	-4,601	17,150
90	飯館村	均一	2.45	13,411	0.00	0	13,600	9,969	9,600	5,501	28,881	4,226	20,536	0	1,027	860	3,952
91	田村市	均一	1.80	39,574	0.00	0	8,400	26,821	6,100	16,019	82,414	10,926	8,505	14	2,938	-3,480	56,551
92	南相馬市	均一	1.30	66,570	0.00	0	6,000	38,076	6,500	35,249	139,895	20,690	66,564	0	3,987	-22,462	26,192
93	伊達市	均一	1.70	56,289	0.00	0	8,000	36,152	4,200	15,817	108,258	14,545	799	1	2,457	-308	90,148
94	本宮市	均一	1.95	25,935	0.00	0	8,800	17,371	5,100	8,328	51,634	6,564	105	0	1,565	-3,540	39,860

第9表-1 保険給付状況（一般被保険者分）-その1-

番号	保険者名	療養の給付等											
		入院			入院外			菌科			小計		
		件数	日数	費用額	件数	日数	費用額	件数	日数	費用額	件数	日数	費用額
		件	日	円	件	日	円	件	日	円	件	日	円
	平成27年度	114,448	1,905,017	57,838,137,196	4,125,020	6,164,753	55,040,793,289	782,742	1,585,413	10,459,586,094	5,022,210	9,655,183	123,338,516,579
	平成28年度	112,562	1,853,566	57,319,468,240	4,033,787	5,918,420	54,188,746,850	766,581	1,516,423	10,162,447,790	4,912,930	9,288,409	121,670,662,880
	平成29年度	110,406	1,813,524	57,833,921,775	3,903,198	5,662,162	53,429,911,655	750,671	1,446,171	9,841,758,227	4,764,275	8,921,857	121,105,591,657
	平成30年度	108,248	1,807,176	57,713,626,369	3,818,656	5,502,999	53,296,554,223	744,562	1,415,236	9,718,647,811	4,671,466	8,725,411	120,728,828,403
	令和元年度	105,497	1,720,549	57,757,993,918	3,725,004	5,283,074	53,064,778,575	753,430	1,393,149	9,634,197,584	4,583,931	8,396,772	120,456,970,077
	市計	78,747	1,304,141	43,030,881,278	2,823,228	3,994,066	39,367,822,214	573,392	1,058,810	7,241,392,744	3,475,367	6,357,017	89,640,096,236
	町村計	26,137	410,343	14,369,862,780	869,051	1,245,983	13,266,552,571	171,806	322,130	2,308,054,840	1,066,994	1,978,456	29,944,470,191
	市町村計	104,884	1,714,484	57,400,744,058	3,692,279	5,240,049	52,634,374,785	745,198	1,380,940	9,549,447,584	4,542,361	8,335,473	119,584,566,427
	国保組合計	613	6,065	357,249,860	32,725	43,025	430,403,790	8,232	12,209	84,750,000	41,570	61,299	872,403,650
1	福島市	12,753	200,134	6,828,485,596	509,076	712,323	6,506,882,846	99,042	183,095	1,267,912,585	620,871	1,095,552	14,603,281,027
2	二本松市	3,244	54,527	1,647,873,600	102,657	135,710	1,366,895,430	16,583	31,167	226,053,350	122,484	221,404	3,240,822,380
3	郡山市	14,604	242,708	8,437,187,948	543,683	789,430	8,571,886,238	118,055	218,445	1,483,604,232	676,342	1,250,583	18,492,678,418
4	須賀川市	4,077	62,413	2,251,074,450	142,971	200,905	2,058,474,608	29,083	57,229	377,899,781	176,131	320,547	4,687,448,839
5	白河市	2,965	43,173	1,592,054,878	107,934	165,011	1,685,599,043	25,781	48,553	326,988,260	136,680	256,737	3,604,642,181
6	会津若松市	5,931	92,999	3,528,130,927	222,672	302,258	3,008,304,610	50,652	91,235	628,580,946	279,255	486,492	7,165,016,483
7	喜多方市	3,808	69,533	2,023,722,620	89,844	129,297	1,284,933,100	18,128	34,583	222,368,800	111,780	233,413	3,531,024,520
8	いわき市	16,976	311,172	9,284,958,890	607,604	863,091	8,261,920,070	119,646	221,480	1,470,758,950	744,226	1,395,743	19,017,637,910
10	相馬市	2,323	34,017	1,137,754,481	76,274	106,046	965,273,472	15,416	27,799	199,942,520	94,013	167,862	2,302,970,473
11	川俣町	995	17,180	517,587,830	27,648	40,009	381,265,220	4,456	8,957	61,086,560	33,099	66,146	959,939,610
13	桑折町	752	12,623	469,982,970	25,432	36,876	311,126,240	5,228	10,264	64,397,360	31,412	59,763	845,506,570
14	国見町	719	12,561	331,404,160	20,398	28,057	241,194,170	4,452	8,800	58,467,970	25,569	49,418	631,066,300
21	大玉村	540	9,022	301,909,180	14,183	19,617	227,922,150	3,079	5,374	41,900,500	17,802	34,013	571,731,830
27	鏡石町	749	11,768	456,784,480	23,790	34,555	374,002,458	4,565	9,284	56,892,800	29,104	55,607	887,679,738
29	天栄村	376	5,305	217,546,920	12,085	16,986	197,956,970	2,015	3,896	25,587,350	14,476	26,187	441,091,240
30	南会津町	1,044	14,958	577,951,120	31,031	40,953	497,968,730	5,886	10,631	84,601,880	37,961	66,542	1,160,521,730
31	下郷町	426	6,585	240,435,790	12,683	17,324	234,575,420	2,057	4,119	34,736,650	15,166	28,028	509,747,860
33	檜枝岐村	23	177	7,927,920	1,110	1,315	15,375,890	197	370	2,630,130	1,330	1,862	25,933,940
36	只見町	284	3,986	181,506,270	7,177	9,135	107,125,590	1,462	2,567	19,222,190	8,923	15,688	307,854,050
38	磐梯町	205	3,122	95,313,660	7,016	9,428	95,292,530	1,532	2,924	21,380,920	8,753	15,474	211,987,110
39	猪苗代町	841	11,801	480,656,850	28,060	37,066	380,632,390	5,708	11,062	78,393,310	34,609	59,929	939,682,550
42	北塩原村	231	3,963	127,039,990	6,517	9,477	93,035,590	1,209	2,215	15,838,770	7,957	15,655	235,914,350
45	西会津町	509	7,977	305,930,962	12,787	17,445	192,695,560	2,096	3,805	28,759,880	15,392	29,227	527,386,402
47	会津坂下町	1,073	16,831	584,902,310	31,714	46,615	554,971,562	6,432	11,592	80,374,050	39,219	75,038	1,220,247,922
48	湯川村	170	2,082	104,689,280	6,991	9,994	100,685,450	1,298	2,465	16,533,990	8,459	14,541	221,908,720
49	柳津町	309	5,056	182,782,200	6,951	9,394	119,339,760	992	1,755	13,679,150	8,252	16,205	315,801,110

番号	保険者名	療 養 の 給 付 等											
		入 院			入 院 外			歯 科			小 計		
		件 数	日 数	費 用 額	件 数	日 数	費 用 額	件 数	日 数	費 用 額	件 数	日 数	費 用 額
51	会津美里町	1,363	21,471	825,180,440	46,549	65,406	709,824,590	9,614	17,549	130,917,990	57,526	104,426	1,665,923,020
53	三島町	101	1,673	59,386,510	3,391	4,529	48,041,030	582	1,083	10,250,350	4,074	7,285	117,677,890
54	金山町	166	2,759	81,870,080	4,172	5,237	54,872,080	613	1,009	9,491,680	4,951	9,005	146,233,840
55	昭和村	110	1,544	64,494,480	3,043	4,266	45,562,040	767	1,247	9,330,590	3,920	7,057	119,387,110
56	棚倉町	825	12,183	413,447,590	24,289	35,111	390,119,620	4,720	9,089	61,277,400	29,834	56,383	864,844,610
57	矢祭町	432	7,037	206,533,400	10,569	14,632	196,096,127	2,010	3,634	32,957,520	13,011	25,303	435,587,047
58	塙町	572	8,901	303,562,060	16,323	23,178	310,150,211	2,887	5,922	41,058,470	19,782	38,001	654,770,741
59	鮫川村	267	4,026	123,459,160	6,790	9,542	109,759,220	1,241	2,409	18,146,180	8,298	15,977	251,364,560
60	西郷村	901	12,172	475,068,060	33,587	52,356	496,045,230	7,441	15,525	96,963,600	41,929	80,053	1,068,076,890
63	泉崎村	395	6,260	221,438,990	11,646	17,410	196,054,870	2,535	5,036	34,763,940	14,576	28,706	452,257,800
64	中島村	256	4,306	143,146,590	9,031	12,943	132,087,480	1,812	3,523	25,181,360	11,099	20,772	300,415,430
65	矢吹町	995	15,134	539,976,150	31,651	46,944	482,379,550	5,963	11,431	83,502,790	38,609	73,509	1,105,858,490
67	石川町	858	12,900	517,805,670	29,667	41,884	453,459,930	6,061	12,361	85,270,210	36,586	67,145	1,056,535,810
68	玉川村	347	5,597	203,209,590	12,845	16,908	171,303,310	2,289	5,117	36,394,310	15,481	27,622	410,907,210
69	平田村	392	5,843	209,360,320	11,307	16,851	256,246,780	2,007	4,244	31,514,050	13,706	26,938	497,121,150
70	浅川町	397	6,718	191,929,510	11,343	15,643	164,064,620	2,209	4,151	30,604,420	13,949	26,512	386,598,550
71	古殿町	300	4,678	161,316,490	10,750	15,121	158,211,380	1,811	3,659	24,732,800	12,861	23,458	344,260,670
72	三春町	921	15,248	578,832,100	34,229	47,273	556,092,550	6,352	11,837	83,663,490	41,502	74,358	1,218,588,140
73	小野町	739	13,059	400,258,090	19,513	27,908	380,469,400	2,851	6,230	42,408,180	23,103	47,197	823,135,670
79	広野町	429	7,838	208,265,070	13,813	18,662	181,137,330	2,495	4,196	32,904,700	16,737	30,696	422,307,100
80	檜葉町	679	12,340	336,289,280	23,759	34,163	346,530,690	5,076	7,847	54,587,150	29,514	54,350	737,407,120
81	富岡町	1,048	16,472	564,675,878	46,111	71,502	662,704,163	10,184	18,010	131,804,930	57,343	105,984	1,359,184,971
82	川内村	243	4,221	119,339,550	7,383	10,261	123,507,330	1,264	2,454	17,613,500	8,890	16,936	260,460,380
83	大熊町	902	15,213	497,524,470	37,761	55,684	555,967,530	8,418	14,616	107,453,010	47,081	85,513	1,160,945,010
84	双葉町	532	8,643	311,819,200	23,802	36,018	341,082,570	5,494	9,560	68,622,230	29,828	54,221	721,524,000
85	浪江町	1,498	20,829	796,419,990	67,943	103,917	1,102,284,280	13,903	24,706	185,542,590	83,344	149,452	2,084,246,860
86	葛尾村	132	2,277	71,104,500	4,064	5,504	50,313,050	867	1,547	11,386,150	5,063	9,328	132,803,700
87	新地町	531	7,084	289,820,980	18,129	25,089	223,668,190	3,735	6,949	48,587,370	22,395	39,122	562,076,540
90	飯館村	560	8,920	269,976,690	20,018	27,795	243,351,740	3,941	7,109	56,640,420	24,519	43,824	569,968,850
91	田村市	2,137	36,650	1,245,860,945	72,977	97,952	1,007,654,580	10,320	20,242	147,852,970	85,434	154,844	2,401,368,495
92	南相馬市	4,677	65,531	2,271,853,596	169,634	240,548	2,263,924,997	34,734	58,944	428,011,730	209,045	365,023	4,963,790,323
93	伊達市	3,503	59,321	1,863,139,417	130,746	186,810	1,698,540,738	25,448	47,507	322,661,800	159,697	293,638	3,884,341,955
94	本宮市	1,749	31,963	918,783,930	47,156	64,685	687,532,482	10,504	18,531	138,756,820	59,409	115,179	1,745,073,232
301	歯科医師国保	339	2,922	194,910,020	23,153	29,969	279,235,990	3,782	5,523	40,310,270	27,274	38,414	514,456,280
302	医師国保	274	3,143	162,339,840	9,572	13,056	151,167,800	4,450	6,686	44,439,730	14,296	22,885	357,947,370

第9表-1 保険給付状況（一般被保険者分）-その2-

番号	保険者名	療養の給付等											
		調 剤			食 事 療 養			訪 問 看 護			合 計		
		件 数	(処方箋枚数)	費 用 額	(件数)	(日数)	費 用 額	件 数	日 数	費 用 額	件 数	日 数	費 用 額
	平成27年度	2,652,138	3,178,881	34,735,991,350	108,891	5,019,612	3,345,992,074	7,362	37,950	410,497,766	7,681,710	9,693,133	161,830,997,769
	平成28年度	2,616,687	3,108,739	32,646,489,596	106,925	4,877,926	3,230,379,209	8,000	41,291	451,086,100	7,537,617	9,329,700	157,998,617,785
	平成29年度	2,556,858	3,014,970	31,886,448,782	104,997	4,779,950	3,173,171,701	9,835	48,651	536,075,453	7,330,968	8,970,508	156,701,287,593
	平成30年度	2,528,608	2,958,329	30,085,810,612	102,572	4,705,079	3,082,831,424	11,024	55,807	616,436,300	7,211,098	8,781,218	154,513,906,739
	令和元年度	2,481,789	2,880,494	29,963,595,997	100,200	4,526,331	3,009,188,401	12,407	60,957	667,700,971	7,078,127	8,457,729	154,097,455,446
	市 計	1,923,606	2,229,353	22,751,221,448	74,840	3,440,603	2,284,793,935	8,987	46,009	502,625,676	5,407,960	6,403,026	115,178,737,295
	町 村 計	538,516	628,631	6,972,160,589	24,799	1,071,380	714,915,045	3,371	14,549	161,205,985	1,608,881	1,993,005	37,792,751,810
	市 町 村 計	2,462,122	2,857,984	29,723,382,037	99,639	4,511,983	2,999,708,980	12,358	60,558	663,831,661	7,016,841	8,396,031	152,971,489,105
	国保組合計	19,667	22,510	240,213,960	561	14,348	9,479,421	49	399	3,869,310	61,286	61,698	1,125,966,341
1	福 島 市	335,952	390,704	3,992,714,389	12,015	523,031	347,832,928	1,596	10,274	110,091,990	958,419	1,105,826	19,053,920,334
2	二 本 松 市	65,842	75,338	860,158,607	3,118	148,878	98,830,657	261	1,724	18,025,930	188,587	223,128	4,217,837,574
3	郡 山 市	330,900	385,781	3,908,881,303	14,003	634,039	423,179,774	3,157	13,456	150,155,946	1,010,399	1,264,039	22,974,895,441
4	須 賀 川 市	93,614	108,312	1,143,059,442	3,990	161,093	107,482,365	563	2,393	26,029,080	270,308	322,940	5,964,019,726
5	白 河 市	58,111	69,541	780,933,355	2,774	111,013	73,906,091	402	1,564	18,048,930	195,193	258,301	4,477,530,557
6	会津若松市	160,094	182,723	1,715,342,733	5,710	240,474	159,462,053	532	3,126	33,259,050	439,881	489,618	9,073,080,319
7	喜 多 方 市	61,682	71,407	746,643,760	3,604	189,416	125,389,260	273	855	9,469,270	173,735	234,268	4,412,526,810
8	い わ き 市	457,840	528,588	5,167,523,700	16,285	835,668	553,432,650	649	4,486	48,943,130	1,202,715	1,400,229	24,787,537,390
10	相 馬 市	49,611	58,317	605,397,948	2,096	87,015	57,890,342	347	1,824	19,424,040	143,971	169,686	2,985,682,803
11	川 俣 町	16,969	19,938	258,585,380	952	46,093	30,238,823	62	459	4,720,560	50,130	66,605	1,253,484,373
13	桑 折 町	18,943	22,141	224,635,650	714	34,057	22,461,084	38	220	2,393,120	50,393	59,983	1,094,996,424
14	国 見 町	16,076	18,595	178,058,190	695	34,612	22,766,887	34	151	1,608,230	41,679	49,569	833,499,607
21	大 玉 村	10,583	12,128	137,537,880	516	23,076	15,410,971	20	142	1,454,430	28,405	34,155	726,135,111
27	鏡 石 町	15,107	17,909	173,351,969	707	29,227	19,708,693	147	620	6,890,400	44,358	56,227	1,087,630,800
29	天 栄 村	8,120	9,533	94,242,520	367	13,967	9,432,187	72	381	4,197,560	22,668	26,568	548,963,507
30	南 会 津 町	15,088	17,378	242,284,620	1,001	37,591	25,139,701	107	309	3,809,615	53,156	66,851	1,431,755,666
31	下 郷 町	4,683	5,464	73,477,500	415	17,814	12,190,092	78	454	4,803,220	19,927	28,482	600,218,672
33	檜 枝 岐 村	456	498	6,253,260	22	411	282,466	0	0	0	1,786	1,862	32,469,666
36	只 見 町	4,874	5,385	66,619,970	276	10,226	6,795,553	0	0	0	13,797	15,688	381,269,573
38	磐 梯 町	5,451	6,222	66,838,260	196	8,293	5,452,097	12	14	267,420	14,216	15,488	284,544,887
39	猪 苗 代 町	20,705	23,584	270,763,280	825	30,186	19,992,388	46	264	2,821,040	55,360	60,193	1,233,259,258
42	北 塩 原 村	4,245	4,830	58,124,650	215	10,457	6,964,411	11	37	463,610	12,213	15,692	301,467,021
45	西 会 津 町	8,202	9,416	105,912,740	489	20,614	13,692,910	165	876	9,438,900	23,759	30,103	656,430,952
47	会津坂下町	12,054	14,053	150,912,270	1,011	44,799	29,820,439	111	609	6,561,920	51,384	75,647	1,407,542,551
48	湯 川 村	3,773	4,394	38,777,880	160	5,241	3,523,061	19	111	1,229,140	12,251	14,652	265,438,801
49	柳 津 町	2,768	3,197	35,941,380	307	13,801	8,960,165	12	41	497,970	11,032	16,246	361,200,625

番号	保険者名	療養の給付等											
		調 剤			食 事 療 養			訪 問 看 護			合 計		
		件 数	(処方箋枚数)	費 用 額	(件数)	(日数)	費 用 額	件 数	日 数	費 用 額	件 数	日 数	費 用 額
51	会津美里町	26,597	30,313	287,416,120	1,306	55,464	37,089,939	57	344	4,117,370	84,180	104,770	1,994,546,449
53	三 島 町	2,012	2,284	27,947,430	97	3,861	2,636,723	14	41	428,790	6,100	7,326	148,690,833
54	金 山 町	2,625	2,903	29,175,280	159	7,410	4,935,866	5	17	166,110	7,581	9,022	180,511,096
55	昭 和 村	1,890	2,130	19,539,270	110	4,264	2,843,791	0	0	0	5,810	7,057	141,770,171
56	棚 倉 町	8,629	10,313	120,586,960	740	29,519	19,569,215	45	124	1,442,520	38,508	56,507	1,006,443,305
57	矢 祭 町	2,437	3,017	34,016,510	415	19,018	12,676,939	36	77	874,910	15,484	25,380	483,155,406
58	埴 町	4,080	5,053	62,523,230	538	23,602	15,869,445	36	171	1,954,730	23,898	38,172	735,118,146
59	鮫 川 村	2,577	3,150	31,586,180	257	10,649	7,103,741	17	34	397,760	10,892	16,011	290,452,241
60	西 郷 村	16,201	20,055	227,589,360	839	30,374	20,197,903	84	246	2,866,340	58,214	80,299	1,318,730,493
63	泉 崎 村	7,938	9,236	106,031,710	374	16,350	10,978,128	49	171	1,868,840	22,563	28,877	571,136,478
64	中 島 村	6,261	7,311	76,311,350	238	10,363	7,014,472	72	259	3,017,070	17,432	21,031	386,758,322
65	矢 吹 町	20,539	24,243	262,445,270	947	39,890	26,985,658	218	714	8,424,130	59,366	74,223	1,403,713,548
67	石 川 町	20,119	23,199	245,527,430	809	33,349	22,426,888	197	483	5,641,170	56,902	67,628	1,330,131,298
68	玉 川 村	9,979	11,301	110,820,470	334	15,037	10,250,931	56	201	2,226,710	25,516	27,823	534,205,321
69	平 田 村	6,709	7,762	135,106,360	380	15,714	10,479,410	210	606	6,928,630	20,625	27,544	649,635,550
70	浅 川 町	7,155	8,193	85,201,880	371	18,093	12,124,805	69	177	2,001,870	21,173	26,689	485,927,105
71	古 殿 町	7,429	8,578	92,363,230	286	12,240	8,258,140	85	243	2,452,250	20,375	23,701	447,334,290
72	三 春 町	24,166	28,184	270,776,360	884	37,893	24,932,146	240	829	9,688,490	65,908	75,187	1,523,985,136
73	小 野 町	8,874	10,218	132,788,700	695	34,622	23,144,329	91	171	2,483,430	32,068	47,368	981,552,129
79	広 野 町	9,894	11,444	126,469,950	413	21,045	13,831,048	26	143	1,355,390	26,657	30,839	563,963,488
80	檜 葉 町	16,349	19,168	202,502,700	656	33,388	21,977,851	34	204	2,044,300	45,897	54,554	963,931,971
81	富 岡 町	32,861	38,792	428,277,910	1,005	44,522	30,282,887	139	866	9,068,890	90,343	106,850	1,826,814,658
82	川 内 村	4,293	4,926	64,537,770	224	11,086	7,330,180	35	148	1,643,870	13,218	17,084	333,972,200
83	大 熊 町	27,794	32,706	348,962,400	859	40,844	27,493,883	101	513	5,639,900	74,976	86,026	1,543,041,193
84	双 葉 町	17,344	20,393	255,716,260	512	23,672	15,701,703	28	233	2,389,990	47,200	54,454	995,331,953
85	浪 江 町	47,699	56,355	640,443,400	1,356	50,653	33,965,958	335	2,041	21,804,650	131,378	151,493	2,780,460,868
86	葛 尾 村	3,165	3,684	40,069,310	130	6,116	4,045,174	11	86	1,044,490	8,239	9,414	177,962,674
87	新 地 町	10,795	12,784	148,348,850	472	17,870	11,988,089	63	215	2,481,170	33,253	39,337	724,894,649
90	飯 館 村	14,008	16,271	176,761,540	525	24,007	15,947,875	84	504	5,595,080	38,611	44,328	768,273,345
91	田 村 市	49,753	56,886	586,275,470	2,015	96,141	63,413,372	297	1,098	12,757,630	135,484	155,942	3,063,814,967
92	南 相 馬 市	125,247	144,535	1,721,803,175	4,205	170,129	113,182,258	502	2,390	26,738,480	334,794	367,413	6,825,514,236
93	伊 達 市	100,253	117,513	1,117,245,586	3,351	159,000	104,833,726	318	2,440	25,328,640	260,268	296,078	5,131,749,907
94	本 宮 市	34,707	39,708	405,241,980	1,674	84,706	55,958,459	90	379	4,353,560	94,206	115,558	2,210,627,231
301	歯科医師国保	13,875	15,900	139,025,490	306	6,660	4,415,849	13	156	1,472,980	41,162	38,570	659,370,599
302	医師国保	5,792	6,610	101,188,470	255	7,688	5,063,572	36	243	2,396,330	20,124	23,128	466,595,742

注：（ ）の枚数・件数・日数は、合計の件数・日数に含まない。

第9表-1 保険給付状況（一般被保険者分）-その3-

番号	保険者名	療 養 費 等																	
		療養費														移送費		療養費等計	
		診 療 費		補 装 具		柔 道 整 復 師		アンマ・マッサージ はり・きゅう		そ の 他		小 計		海外療養費（再掲）					
		件数	費用額 円	件数	費用額 円	件数	費用額 円	件数	費用額 円	件数	費用額 円	件数	費用額 円	件数	費用額 円	件数	費用額 円	件数	費用額 円
	平成27年度	5,946	92,194,754	2,719	97,823,555	160,633	1,147,469,813	8,087	155,165,433	323	4,386,772	177,708	1,497,040,327	173	9,749,535	6	275,621	177,956	1,497,315,948
	平成28年度	4,702	97,393,487	2,829	97,744,505	153,622	1,104,000,038	7,986	153,126,536	184	7,675,236	169,323	1,459,939,802	91	10,183,068	4	293,810	169,691	1,460,233,612
	平成29年度	5,214	87,938,784	2,903	100,147,959	141,582	1,000,936,781	7,963	152,454,092	276	12,391,392	157,938	1,353,869,008	77	4,213,159	5	215,618	158,249	1,354,084,626
	平成30年度	4,981	86,017,121	2,954	104,074,099	132,938	914,915,138	7,315	140,908,847	200	4,638,631	148,388	1,250,553,836	117	2,991,522	1	7,760	148,659	1,250,561,596
	令和元年度	4,753	104,807,064	2,834	101,941,086	288,081	844,956,914	7,842	137,212,945	178	6,787,129	303,688	1,195,705,138	111	7,088,938	9	692,947	303,894	1,196,398,085
	市 計	4,276	82,219,672	2,128	75,878,915	102,634	685,952,711	6,581	120,690,989	94	1,861,825	115,713	966,604,112	106	6,754,315	9	692,947	115,911	967,297,059
	町 村 計	468	22,519,192	680	24,998,705	183,946	151,243,828	1,233	16,075,616	62	4,925,304	186,389	219,762,645	5	334,623	0	0	186,397	219,762,645
	市 町 村 計	4,744	104,738,864	2,808	100,877,620	286,580	837,196,539	7,814	136,766,605	156	6,787,129	302,102	1,186,366,757	111	7,088,938	9	692,947	302,308	1,187,059,704
	国保組合計	9	68,200	26	1,063,466	1,501	7,760,375	28	446,340	22	0	1,586	9,338,381	0	0	0	0	1,586	9,338,381
1	福 島 市	1,085	21,035,910	393	13,953,733	13,550	76,020,234	828	15,928,330	0	0	15,856	126,938,207	56	2,494,842	4	289,658	15,990	127,227,865
2	二 本 松 市	219	2,391,880	54	1,770,331	3,391	19,923,706	118	2,328,200	0	0	3,782	26,414,117	0	0	0	0	3,782	26,414,117
3	郡 山 市	805	13,062,588	330	11,374,214	24,652	163,019,122	1,760	39,554,370	1	18,370	27,548	227,028,664	29	1,813,117	0	0	27,578	227,028,664
4	須 賀 川 市	148	1,734,327	110	5,023,937	4,759	31,926,380	230	3,931,380	0	0	5,247	42,616,024	0	0	0	0	5,247	42,616,024
5	白 河 市	71	790,230	69	2,889,871	3,445	19,956,945	339	2,403,530	14	322,746	3,938	26,363,322	0	0	2	183,491	3,947	26,546,813
6	会津若松市	321	5,626,756	184	5,551,502	2,092	11,169,899	219	6,353,912	0	0	2,816	28,702,069	3	94,193	0	0	2,818	28,702,069
7	喜 多 方 市	116	4,172,644	147	3,985,387	2,037	12,559,876	-8	-35,200	31	979,702	2,323	21,662,409	0	0	0	0	2,329	21,662,409
8	い わ き 市	878	18,141,461	444	15,626,522	32,218	244,248,695	2,089	38,462,735	0	0	35,629	316,479,413	9	1,000,575	2	153,540	35,642	316,632,953
10	相 馬 市	135	2,679,619	106	3,522,491	2,228	14,742,933	94	1,952,620	0	0	2,563	22,897,663	0	0	0	0	2,563	22,897,663
11	川 俣 町	17	110,935	23	650,058	579	3,723,949	19	275,510	22	255,680	660	5,016,132	0	0	0	0	660	5,016,132
13	桑 折 町	0	0	9	240,825	502	2,838,116	35	1,216,050	1	66,258	547	4,361,249	0	0	0	0	547	4,361,249
14	国 見 町	0	0	0	0	488	3,699,902	0	0	0	0	488	3,699,902	0	0	0	0	488	3,699,902
21	大 玉 村	-8	420,156	10	308,572	407	2,352,484	11	108,480	2	13,050	422	3,202,742	0	0	0	0	422	3,202,742
27	鏡 石 町	22	4,368,256	20	1,057,688	1,090	8,629,305	0	0	0	0	1,132	14,055,249	2	25,053	0	0	1,132	14,055,249
29	天 栄 村	6	343,920	7	338,606	369	2,379,297	0	0	0	0	382	3,061,823	0	0	0	0	382	3,061,823
30	南 会 津 町	8	337,580	44	1,297,130	770	3,408,313	9	79,150	3	54,950	834	5,177,123	0	0	0	0	834	5,177,123
31	下 郷 町	5	42,620	9	306,827	122	468,387	0	0	0	0	136	817,834	0	0	0	0	137	817,834
33	檜 枝 岐 村	0	0	0	0	18	78,749	0	0	0	0	18	78,749	0	0	0	0	18	78,749
36	只 見 町	6	241,440	6	220,155	28	121,665	12	370,400	0	0	52	953,660	0	0	0	0	52	953,660
38	磐 梯 町	0	0	8	301,152	142	587,083	12	220,000	0	0	162	1,108,235	0	0	0	0	162	1,108,235
39	猪 苗 代 町	2	31,090	26	1,035,510	1,110	6,099,951	24	421,128	0	0	1,162	7,587,679	0	0	0	0	1,162	7,587,679
42	北 塩 原 村	3	176,423	7	231,729	254	1,581,044	0	0	0	0	264	1,989,196	0	0	0	0	264	1,989,196
45	西 会 津 町	4	302,550	18	479,357	80	412,769	0	0	0	0	102	1,194,676	0	0	0	0	102	1,194,676
47	会津坂下町	8	116,720	31	1,075,598	458	2,302,046	33	261,630	0	0	530	3,755,994	0	0	0	0	530	3,755,994
48	湯 川 村	0	0	7	166,948	64	291,302	0	0	0	0	71	458,250	0	0	0	0	71	458,250
49	柳 津 町	1	23,640	11	328,685	43	227,559	0	0	0	0	55	579,884	0	0	0	0	55	579,884

番号	保険者名	療 養 費 等																	
		療養費												移送費		療養費等計			
		診 療 費		補 装 具		柔 道 整 復 師		アンマ・マッサージ はり・きゅう		そ の 他		小 計						海外療養費（再掲）	
		件数	費用額	件数	費用額	件数	費用額	件数	費用額	件数	費用額	件数	費用額	件数	費用額	件数	費用額	件数	費用額
51	会津美里町	90	1,135,584	50	1,682,000	600	3,405,492	114	1,154,310	0	0	854	7,377,386	0	0	0	0	854	7,377,386
53	三島町	0	0	0	0	42	244,179	0	0	0	0	42	244,179	0	0	0	0	42	244,179
54	金山町	0	0	5	146,970	166	1,742,065	0	0	0	0	171	1,889,035	0	0	0	0	171	1,889,035
55	昭和村	0	0	0	0	91	605,943	0	0	0	0	91	605,943	0	0	0	0	91	605,943
56	棚倉町	11	263,660	18	935,692	963	6,514,597	17	172,740	0	0	1,009	7,886,689	0	0	0	0	1,009	7,886,689
57	矢祭町	0	0	6	178,472	160,680	1,980,703	0	0	0	0	160,686	2,159,175	0	0	0	0	160,686	2,159,175
58	塙町	33	1,785,770	11	880,507	528	3,527,329	1	6,620	0	0	573	6,200,226	0	0	0	0	573	6,200,226
59	鮫川村	4	212,970	16	405,073	148	699,105	11	120,580	0	0	179	1,437,728	0	0	0	0	179	1,437,728
60	西郷村	32	226,930	42	2,329,209	1,247	7,019,256	171	2,054,800	0	0	1,492	11,630,195	0	0	0	0	1,492	11,630,195
63	泉崎村	0	0	8	216,337	385	2,032,694	68	376,852	0	0	461	2,625,883	0	0	0	0	461	2,625,883
64	中島村	1	8,210	3	136,298	248	1,381,571	11	95,420	0	0	263	1,621,499	0	0	0	0	263	1,621,499
65	矢吹町	6	256,830	16	559,139	914	6,253,481	24	264,390	8	126,260	968	7,460,100	0	0	0	0	969	7,460,100
67	石川町	19	208,270	14	695,798	734	4,211,094	88	1,360,180	0	0	855	6,475,342	0	0	0	0	855	6,475,342
68	玉川村	12	162,640	7	327,591	313	1,998,024	64	355,466	0	0	396	2,843,721	0	0	0	0	396	2,843,721
69	平田村	1	3,438	5	147,189	293	1,681,178	0	0	0	0	299	1,831,805	0	0	0	0	299	1,831,805
70	浅川町	7	114,440	7	282,010	416	2,672,795	30	479,880	0	0	460	3,549,125	0	0	0	0	460	3,549,125
71	古殿町	4	65,840	9	450,578	226	1,408,642	24	241,100	0	0	263	2,166,160	0	0	0	0	266	2,166,160
72	三春町	25	999,720	24	804,115	1,304	8,801,044	74	871,990	0	0	1,427	11,476,869	3	309,570	0	0	1,427	11,476,869
73	小野町	3	67,710	9	403,372	643	4,367,432	0	0	0	0	655	4,838,514	0	0	0	0	655	4,838,514
79	広野町	1	3,270	4	93,165	438	3,136,014	41	402,420	0	0	484	3,634,869	0	0	0	0	484	3,634,869
80	楡葉町	37	6,390,566	19	752,451	717	4,637,129	19	230,340	0	0	792	12,010,486	0	0	0	0	795	12,010,486
81	富岡町	0	0	34	921,231	1,440	10,545,429	128	1,830,420	20	4,126,716	1,622	17,423,796	0	0	0	0	1,622	17,423,796
82	川内村	0	0	0	0	262	1,310,396	0	0	0	0	262	1,310,396	0	0	0	0	262	1,310,396
83	大熊町	73	3,860,824	26	735,518	1,082	7,761,125	54	1,061,060	0	0	1,235	13,418,527	0	0	0	0	1,235	13,418,527
84	双葉町	0	0	17	608,733	801	5,564,539	37	626,730	1	1,250	856	6,801,252	0	0	0	0	856	6,801,252
85	浪江町	33	213,430	50	1,874,665	1,794	12,342,675	46	494,450	1	112,750	1,924	15,037,970	0	0	0	0	1,924	15,037,970
86	葛尾村	0	0	5	216,245	88	590,914	25	346,290	0	0	118	1,153,449	0	0	0	0	118	1,153,449
87	新地町	0	0	22	685,682	529	3,255,883	12	192,330	4	168,390	567	4,302,285	0	0	0	0	567	4,302,285
90	飯館村	2	23,760	17	491,825	330	2,351,179	19	384,900	0	0	368	3,251,664	0	0	0	0	368	3,251,664
91	田村市	129	2,170,642	39	2,686,134	3,159	20,707,533	88	2,195,957	0	0	3,415	27,760,266	8	134,831	0	0	3,415	27,760,266
92	南相馬市	174	8,747,864	131	4,600,811	5,927	40,551,082	176	2,825,830	0	0	6,408	56,725,587	1	1,216,757	0	0	6,408	56,725,587
93	伊達市	139	942,810	82	3,410,098	3,126	18,137,424	531	1,774,385	47	485,670	3,925	24,750,387	0	0	1	66,258	3,926	24,816,645
94	本宮市	56	722,941	39	1,483,884	2,050	12,988,882	117	3,014,940	1	55,337	2,263	18,265,984	0	0	0	0	2,266	18,265,984
301	歯科医師国保	8	47,360	17	530,613	1,367	7,011,453	16	250,340	20	0	1,428	7,839,766	0	0	0	0	1,428	7,839,766
302	医師国保	1	20,840	9	532,853	134	748,922	12	196,000	2	0	158	1,498,615	0	0	0	0	158	1,498,615

(注1) 「療養費等」計の件数については、食事療養・生活療養の療養費件数を含む。

第9表-1 保険給付状況（一般被保険者分）-その4-

番号	保険者名	療養の給付等 (第9-1-2再掲)		療養費等 (第9-1-3再掲)		療養諸費合計		療養諸費の負担内訳			高額療養費	
		件数	費用額	件数	費用額	件数	費用額	保険者負担分	一部負担金	他法負担分 (公費負担)	件数	保険者負担分 (一部負担金のうち)
	平成27年度	7,681,710	161,830,997,769	177,956	1,497,315,948	7,859,666	163,328,313,717	125,060,092,838	34,469,784,007	3,798,436,872	179,238	13,202,798,462
	平成28年度	7,537,617	157,998,617,785	169,691	1,460,233,612	7,707,308	159,458,851,397	121,606,972,918	34,735,914,636	3,115,963,843	183,991	13,656,490,442
	平成29年度	7,330,968	156,701,287,593	158,249	1,354,084,626	7,489,217	158,055,372,219	120,505,661,531	34,871,832,786	2,677,877,902	185,863	13,701,056,656
	平成30年度	7,211,098	154,513,906,739	148,659	1,250,561,596	7,359,757	155,764,468,335	118,760,594,564	34,974,054,250	2,029,819,521	184,775	13,808,576,284
	令和元年度	7,078,127	154,097,455,446	303,894	1,196,398,085	7,382,021	155,293,853,531	118,832,678,855	34,797,496,961	1,663,677,715	187,646	14,024,897,131
	市計	5,407,960	115,178,737,295	115,911	967,297,059	5,523,871	116,146,034,354	87,516,415,186	27,308,501,742	1,321,117,426	145,308	10,969,348,819
	町村計	1,608,881	37,792,751,810	186,397	219,762,645	1,795,278	38,012,514,455	30,507,161,778	7,173,337,485	332,015,192	41,630	2,980,723,564
	市町村計	7,016,841	152,971,489,105	302,308	1,187,059,704	7,319,149	154,158,548,809	118,023,576,964	34,481,839,227	1,653,132,618	186,938	13,950,072,383
	国保組合計	61,286	1,125,966,341	1,586	9,338,381	62,872	1,135,304,722	809,101,891	315,657,734	10,545,097	708	74,824,748
1	福島市	958,419	19,053,920,334	15,990	127,227,865	974,409	19,181,148,199	14,185,304,574	4,745,336,805	250,506,820	27,385	1,827,277,750
2	二本松市	188,587	4,217,837,574	3,782	26,414,117	192,369	4,244,251,691	3,107,153,676	1,073,914,936	63,183,079	6,473	418,701,677
3	郡山市	1,010,399	22,974,895,441	27,578	227,028,664	1,037,977	23,201,924,105	17,158,029,798	5,744,882,189	299,012,118	27,323	2,330,573,229
4	須賀川市	270,308	5,964,019,726	5,247	42,616,024	275,555	6,006,635,750	4,438,564,075	1,489,964,744	78,106,931	8,710	635,099,148
5	白河市	195,193	4,477,530,557	3,947	26,546,813	199,140	4,504,077,370	3,306,315,219	1,125,833,060	71,929,091	7,176	464,433,691
6	会津若松市	439,881	9,073,080,319	2,818	28,702,069	442,699	9,101,782,388	6,699,038,909	2,300,565,405	102,178,074	10,769	975,236,504
7	喜多方市	173,735	4,412,526,810	2,329	21,662,409	176,064	4,434,189,219	3,257,876,863	1,126,197,227	50,115,129	7,264	519,917,664
8	いわき市	1,202,715	24,787,537,390	35,642	316,632,953	1,238,357	25,104,170,343	18,564,657,153	6,292,686,926	246,826,264	29,622	2,465,629,638
10	相馬市	143,971	2,985,682,803	2,563	22,897,663	146,534	3,008,580,466	2,396,243,055	584,532,119	27,805,292	3,743	226,375,273
11	川俣町	50,130	1,253,484,373	660	5,016,132	50,790	1,258,500,505	958,063,824	281,444,744	18,991,937	1,924	120,055,246
13	桑折町	50,393	1,094,996,424	547	4,361,249	50,940	1,099,357,673	809,790,282	280,011,326	9,556,065	1,562	122,530,292
14	国見町	41,679	833,499,607	488	3,699,902	42,167	837,199,509	616,532,537	213,755,820	6,911,152	1,636	80,507,256
21	大玉村	28,405	726,135,111	422	3,202,742	28,827	729,337,853	539,493,516	181,806,246	8,038,091	1,007	79,178,821
27	鏡石町	44,358	1,087,630,800	1,132	14,055,249	45,490	1,101,686,049	813,912,994	274,942,658	12,830,397	1,546	121,549,847
29	天栄村	22,668	548,963,507	382	3,061,823	23,050	552,025,330	411,220,600	134,814,203	5,990,527	1,557	52,369,575
30	南会津町	53,156	1,431,755,666	834	5,177,123	53,990	1,436,932,789	1,056,858,182	368,141,204	11,933,403	1,783	163,448,709
31	下郷町	19,927	600,218,672	137	817,834	20,064	601,036,506	439,829,535	153,039,319	8,167,652	989	74,097,965
33	檜枝岐村	1,786	32,469,666	18	78,749	1,804	32,548,415	23,725,809	8,620,096	202,510	31	1,555,426
36	只見町	13,797	381,269,573	52	953,660	13,849	382,223,233	282,211,430	94,109,706	5,902,097	725	46,396,586
38	磐梯町	14,216	284,544,887	162	1,108,235	14,378	285,653,122	209,069,326	73,857,551	2,726,245	515	26,272,407
39	猪苗代町	55,360	1,233,259,258	1,162	7,587,679	56,522	1,240,846,937	908,708,611	321,800,140	10,338,186	2,140	123,457,221
42	北塩原村	12,213	301,467,021	264	1,989,196	12,477	303,456,217	221,988,618	79,154,615	2,312,984	328	31,908,867
45	西会津町	23,759	656,430,952	102	1,194,676	23,861	657,625,628	482,925,470	166,052,905	8,647,253	900	75,351,340
47	会津坂下町	51,384	1,407,542,551	530	3,755,994	51,914	1,411,298,545	1,029,166,696	364,727,233	17,404,616	1,514	154,642,631
48	湯川村	12,251	265,438,801	71	458,250	12,322	265,897,051	193,300,284	67,119,511	5,477,256	381	31,195,609
49	柳津町	11,032	361,200,625	55	579,884	11,087	361,780,509	264,925,041	94,518,700	2,336,768	551	48,018,662

番号	保険者名	療養の給付等 (第9-1-2再掲)		療養費等 (第9-1-3再掲)		療養諸費合計		療 養 諸 費 の 負 担 内 訳			高 額 療 養 費	
		件数	費用額	件数	費用額	件数	費用額	保 険 者 負 担 分	一 部 負 担 金	他 法 負 担 分 (公費負担)	件 数	保 険 者 負 担 分 (一部負担金のうち)
51	会津美里町	84,180	1,994,546,449	854	7,377,386	85,034	2,001,923,835	1,466,749,865	514,547,991	20,625,979	2,713	226,133,803
53	三島町	6,100	148,690,833	42	244,179	6,142	148,935,012	109,468,038	38,002,749	1,464,225	153	15,330,721
54	金山町	7,581	180,511,096	171	1,889,035	7,752	182,400,131	133,952,149	47,198,220	1,249,762	331	18,736,726
55	昭和村	5,810	141,770,171	91	605,943	5,901	142,376,114	104,968,055	35,894,395	1,513,664	193	15,662,363
56	棚倉町	38,508	1,006,443,305	1,009	7,886,689	39,517	1,014,329,994	743,469,507	257,840,447	13,020,040	1,724	107,090,785
57	矢祭町	15,484	483,155,406	160,686	2,159,175	176,170	485,314,581	355,263,577	126,498,154	3,552,850	798	53,995,609
58	塙町	23,898	735,118,146	573	6,200,226	24,471	741,318,372	538,563,704	192,039,660	10,715,008	1,136	85,278,496
59	鮫川村	10,892	290,452,241	179	1,437,728	11,071	291,889,969	210,511,778	77,009,725	4,368,466	332	28,252,058
60	西郷村	58,214	1,318,730,493	1,492	11,630,195	59,706	1,330,360,688	981,415,502	334,242,311	14,702,875	1,667	118,945,425
63	泉崎村	22,563	571,136,478	461	2,625,883	23,024	573,762,361	419,360,151	147,343,902	7,058,308	590	60,298,222
64	中島村	17,432	386,758,322	263	1,621,499	17,695	388,379,821	282,014,711	101,402,823	4,962,287	592	41,804,201
65	矢吹町	59,366	1,403,713,548	969	7,460,100	60,335	1,411,173,648	1,039,544,218	347,543,627	24,085,803	2,249	139,048,124
67	石川町	56,902	1,330,131,298	855	6,475,342	57,757	1,336,606,640	992,968,470	326,134,132	17,504,038	1,301	122,754,207
68	玉川村	25,516	534,205,321	396	2,843,721	25,912	537,049,042	393,019,983	137,537,746	6,491,313	702	56,597,982
69	平田村	20,625	649,635,550	299	1,831,805	20,924	651,467,355	472,903,760	164,941,480	13,622,115	1,031	87,047,993
70	浅川町	21,173	485,927,105	460	3,549,125	21,633	489,476,230	358,018,433	124,647,296	6,810,501	1,531	50,878,381
71	古殿町	20,375	447,334,290	266	2,166,160	20,641	449,500,450	327,909,458	116,083,843	5,507,149	437	44,288,331
72	三春町	65,908	1,523,985,136	1,427	11,476,869	67,335	1,535,462,005	1,124,209,063	393,176,561	18,076,381	2,534	179,199,266
73	小野町	32,068	981,552,129	655	4,838,514	32,723	986,390,643	720,555,841	254,338,102	11,496,700	1,672	121,994,419
79	広野町	26,657	563,963,488	484	3,634,869	27,141	567,598,357	555,339,087	11,563,092	696,178	17	1,098,307
80	檜葉町	45,897	963,931,971	795	12,010,486	46,692	975,942,457	954,850,535	20,655,152	436,770	18	1,653,660
81	富岡町	90,343	1,826,814,658	1,622	17,423,796	91,965	1,844,238,454	1,813,874,013	29,962,334	402,107	8	1,504,965
82	川内村	13,218	333,972,200	262	1,310,396	13,480	335,282,596	329,421,808	5,849,933	10,855	1	147,962
83	大熊町	74,976	1,543,041,193	1,235	13,418,527	76,211	1,556,459,720	1,539,248,833	17,173,746	37,141	2	146,244
84	双葉町	47,200	995,331,953	856	6,801,252	48,056	1,002,133,205	989,935,314	11,791,270	406,621	6	579,325
85	浪江町	131,378	2,780,460,868	1,924	15,037,970	133,302	2,795,498,838	2,761,141,577	33,661,010	696,251	17	2,201,188
86	葛尾村	8,239	177,962,674	118	1,153,449	8,357	179,116,123	175,130,526	3,976,377	9,220	0	0
87	新地町	33,253	724,894,649	567	4,302,285	33,820	729,196,934	595,646,822	129,468,201	4,081,911	777	46,938,794
90	飯舘村	38,611	768,273,345	368	3,251,664	38,979	771,525,009	755,984,245	14,897,229	643,535	9	579,547
91	田村市	135,484	3,063,814,967	3,415	27,760,266	138,899	3,091,575,233	2,371,534,275	688,986,987	31,053,971	4,289	298,620,870
92	南相馬市	334,794	6,825,514,236	6,408	56,725,587	341,202	6,882,239,823	6,560,812,925	308,614,753	12,812,145	1,211	81,665,057
93	伊達市	260,268	5,131,749,907	3,926	24,816,645	264,194	5,156,566,552	3,806,407,413	1,291,032,900	59,126,239	8,218	503,440,017
94	本宮市	94,206	2,210,627,231	2,266	18,265,984	96,472	2,228,893,215	1,664,477,251	535,953,691	28,462,273	3,125	222,378,301
301	歯科医師国保	41,162	659,370,599	1,428	7,839,766	42,590	667,210,365	479,672,936	183,662,190	3,875,239	463	45,954,337
302	医師国保	20,124	466,595,742	158	1,498,615	20,282	468,094,357	329,428,955	131,995,544	6,669,858	245	28,870,411

第9表-2 保険給付状況（退職被保険者等分）-その1-

番号	保険者名	療 養 の 給 付 等											
		入 院			入 院 外			齒 科			小 計		
		件 数	日 数	費 用 額	件 数	日 数	費 用 額	件 数	日 数	費 用 額	件 数	日 数	費 用 額
	平成27年度	5,854	86,833	3,206,042,966	241,103	357,293	3,528,377,419	48,222	99,130	654,989,690	295,179	543,256	7,389,410,075
	平成28年度	3,564	52,807	2,016,665,449	158,843	229,708	2,328,092,304	32,162	65,076	432,307,555	194,569	347,591	4,777,065,308
	平成29年度	2,093	31,066	1,156,540,514	88,406	125,679	1,258,104,396	18,082	35,486	239,141,040	108,581	192,231	2,653,785,950
	平成30年度	886	12,874	484,896,520	37,811	54,601	542,146,408	7,654	14,806	99,479,160	46,351	82,281	1,126,522,088
	令和元年度	152	3,066	93,545,470	8,613	12,041	108,459,950	1,930	3,620	25,126,250	10,695	18,727	227,131,670
	市 計	133	2,904	83,579,320	6,501	9,170	82,279,410	1,476	2,809	19,750,820	8,110	14,883	185,609,550
	町 村 計	19	162	9,966,150	2,112	2,871	26,180,540	454	811	5,375,430	2,585	3,844	41,522,120
1	福 島 市	7	105	2,584,020	813	1,141	9,399,250	209	410	2,855,340	1,029	1,656	14,838,610
2	二 本 松 市	5	120	1,867,210	389	467	7,240,220	74	120	947,340	468	707	10,054,770
3	郡 山 市	25	546	12,405,450	1,151	1,739	17,566,859	308	586	3,738,480	1,484	2,871	33,710,789
4	須 賀 川 市	18	462	7,698,050	403	498	3,978,780	73	158	1,243,160	494	1,118	12,919,990
5	白 河 市	3	52	372,460	273	413	4,956,560	50	132	808,670	326	597	6,137,690
6	会津若松市	25	541	27,886,290	686	850	6,714,570	174	325	2,375,020	885	1,716	36,975,880
7	喜 多 方 市	13	199	8,677,500	397	516	2,893,230	87	156	1,076,630	497	871	12,647,360
8	い わ き 市	-4	69	3,341,740	646	943	7,668,160	161	311	1,542,210	803	1,323	12,552,110
10	相 馬 市	1	3	188,660	223	293	2,872,920	35	40	210,760	259	336	3,272,340
11	川 俣 町	2	32	2,528,140	131	151	1,210,220	18	40	304,180	151	223	4,042,540
13	桑 折 町	0	0	0	39	45	351,810	4	2	-40,950	43	47	310,860
14	国 見 町	0	0	0	26	29	220,160	6	11	61,160	32	40	281,320
21	大 玉 村	0	0	0	85	119	670,920	12	17	149,790	97	136	820,710
27	鏡 石 町	0	0	0	1	2	5,530	0	0	0	1	2	5,530
29	天 栄 村	0	0	0	101	134	903,940	11	16	79,970	112	150	983,910
30	南 会 津 町	0	0	0	0	0	0	0	0	0	0	0	0
31	下 郷 町	0	0	-25,420	24	28	258,460	2	5	40,720	26	33	273,760
33	檜 枝 岐 村	0	0	0	2	3	17,170	0	0	0	2	3	17,170
36	只 見 町	0	0	0	0	0	0	0	0	0	0	0	0
38	磐 梯 町	0	0	0	16	17	138,730	17	41	284,120	33	58	422,850
39	猪 苗 代 町	0	0	0	84	99	799,600	2	2	14,310	86	101	813,910
42	北 塩 原 村	0	0	0	0	0	0	0	0	-4,370	0	0	-4,370
45	西 会 津 町	0	0	-42,000	46	63	395,450	11	34	221,480	57	97	574,930
47	会津坂下町	3	32	1,053,650	185	224	1,991,980	59	97	565,620	247	353	3,611,250
48	湯 川 村	0	0	0	8	9	36,840	1	2	10,580	9	11	47,420
49	柳 津 町	0	0	0	9	9	60,470	2	2	14,950	11	11	75,420

番号	保険者名	療 養 の 給 付 等											
		入 院			入 院 外			歯 科			小 計		
		件 数	日 数	費 用 額	件 数	日 数	費 用 額	件 数	日 数	費 用 額	件 数	日 数	費 用 額
51	会津美里町	2	6	2,609,120	258	322	2,691,530	26	57	480,430	286	385	5,781,080
53	三島町	0	0	0	0	0	0	0	0	0	0	0	0
54	金山町	1	2	101,750	22	23	197,700	1	1	7,820	24	26	307,270
55	昭和村	0	0	0	1	1	600	0	0	0	1	1	600
56	棚倉町	0	0	-3,050	35	41	557,770	6	7	25,200	41	48	579,920
57	矢祭町	0	0	0	5	5	29,850	0	0	0	5	5	29,850
58	塙町	0	0	0	0	0	0	0	0	0	0	0	0
59	鮫川村	0	0	0	10	27	86,560	1	1	20,860	11	28	107,420
60	西郷村	0	0	0	21	26	216,660	4	15	57,500	25	41	274,160
63	泉崎村	0	0	0	9	12	57,640	4	4	36,440	13	16	94,080
64	中島村	1	2	112,970	26	43	239,600	4	12	63,880	31	57	416,450
65	矢吹町	5	26	1,288,630	129	287	4,987,630	17	28	315,700	151	341	6,591,960
67	石川町	0	0	-3,050	44	51	420,860	17	34	197,360	61	85	615,170
68	玉川村	0	0	0	46	58	473,350	0	0	0	46	58	473,350
69	平田村	0	0	0	30	37	287,250	8	15	121,440	38	52	408,690
70	浅川町	0	0	0	1	3	7,150	-1	-1	-9,820	0	2	-2,670
71	古殿町	0	0	0	16	18	77,660	0	0	0	16	18	77,660
72	三春町	0	0	0	84	98	564,260	17	35	288,300	101	133	852,560
73	小野町	0	0	0	115	167	2,026,690	32	55	317,660	147	222	2,344,350
79	広野町	1	29	808,950	54	184	997,640	18	20	135,140	73	233	1,941,730
80	檜葉町	0	0	-4,100	6	10	105,130	0	0	0	6	10	101,030
81	富岡町	3	26	1,245,830	195	236	1,827,950	58	105	626,480	256	367	3,700,260
82	川内村	0	0	0	0	0	0	0	0	0	0	0	0
83	大熊町	0	0	-350	93	100	703,320	50	67	428,200	143	167	1,131,170
84	双葉町	1	7	298,630	48	66	486,900	26	51	326,040	75	124	1,111,570
85	浪江町	0	0	0	12	14	84,250	4	6	22,520	16	20	106,770
86	葛尾村	0	0	0	3	4	85,930	1	2	7,340	4	6	93,270
87	新地町	0	0	0	52	59	435,290	8	18	137,980	60	77	573,270
90	飯館村	0	0	-3,550	40	47	1,470,090	8	10	67,400	48	57	1,533,940
91	田村市	1	2	196,210	296	420	4,370,800	30	52	427,160	327	474	4,994,170
92	南相馬市	18	379	8,640,870	580	885	6,672,400	110	168	1,088,160	708	1,432	16,401,430
93	伊達市	10	219	4,586,680	418	631	5,455,700	93	204	1,906,990	521	1,054	11,949,370
94	本宮市	11	207	5,134,180	226	374	2,489,961	72	147	1,530,900	309	728	9,155,041

第9表-2 保険給付状況（退職被保険者等分）-その2-

番号	保険者名	療 養 の 給 付 等											
		調 剤			食 事 療 養			訪 問 看 護			合 計		
		件 数	(処方箋枚数)	費 用 額	(件数)	(日数)	費 用 額	件数	日数	費 用 額	件数	日数	費 用 額
件	枚	円	件	日	円	件	日	円	件	日	円		
	平成27年度	154,643	180,121	2,088,522,001	5,481	222,246	163,178,102	442	2,962	32,436,300	450,264	546,218	9,673,546,478
	平成28年度	102,837	119,235	1,277,605,471	3,360	132,811	88,354,099	298	2,142	23,630,484	297,704	349,733	6,166,655,362
	平成29年度	57,687	66,566	706,470,994	1,948	78,522	52,011,609	289	1,921	20,887,710	166,557	194,152	3,433,156,263
	平成30年度	24,947	28,722	305,635,780	832	33,421	22,122,893	147	649	7,510,260	71,445	82,930	1,461,791,021
	令和元年度	5,577	6,399	64,869,930	166	8,544	5,484,132	47	130	1,579,320	16,319	18,857	299,065,052
	市 計	4,289	4,939	51,784,540	147	8,160	5,226,092	44	124	1,495,680	12,443	15,007	244,115,862
	町 村 計	1,288	1,460	13,085,390	19	384	258,040	3	6	83,640	3,876	3,850	54,949,190
1	福 島 市	553	622	5,018,500	7	303	189,639	0	0	0	1,582	1,656	20,046,749
2	二 本 松 市	211	247	1,642,080	4	345	242,900	0	0	0	679	707	11,939,750
3	郡 山 市	665	767	6,537,540	27	1,573	1,034,523	19	38	529,900	2,168	2,909	41,812,752
4	須 賀 川 市	247	268	2,355,030	18	1,253	823,450	0	0	0	741	1,118	16,098,470
5	白 河 市	150	176	1,768,420	3	146	1,221	0	0	0	476	597	7,907,331
6	会津若松市	522	588	4,548,620	26	1,500	937,727	0	0	0	1,407	1,716	42,462,227
7	喜 多 方 市	224	243	10,807,840	13	559	395,684	0	0	0	721	871	23,850,884
8	い わ き 市	496	569	7,091,240	8	179	128,828	0	0	0	1,299	1,323	19,772,178
10	相 馬 市	119	131	1,143,150	0	0	0	10	42	417,780	388	378	4,833,270
11	川 俣 町	67	76	698,970	2	84	58,274	0	0	0	218	223	4,799,784
13	桑 折 町	26	28	441,300	0	0	0	0	0	0	69	47	752,160
14	国 見 町	22	22	180,800	0	0	0	0	0	0	54	40	462,120
21	大 玉 村	70	82	701,960	0	0	0	0	0	0	167	136	1,522,670
27	鏡 石 町	1	2	5,090	0	0	0	0	0	0	2	2	10,620
29	天 栄 村	66	75	585,790	0	0	0	0	0	0	178	150	1,569,700
30	南 会 津 町	0	0	0	0	0	0	0	0	0	0	0	0
31	下 郷 町	6	6	75,440	0	0	0	0	0	0	32	33	349,200
33	檜 枝 岐 村	0	0	0	0	0	0	0	0	0	2	3	17,170
36	只 見 町	0	0	0	0	0	0	0	0	0	0	0	0
38	磐 梯 町	10	10	27,420	0	0	0	0	0	0	43	58	450,270
39	猪 苗 代 町	58	61	846,590	0	0	0	0	0	0	144	101	1,660,500
42	北 塩 原 村	0	0	0	0	0	0	0	0	0	0	0	-4,370
45	西 会 津 町	22	24	161,910	0	0	0	0	0	0	79	97	736,840
47	会津坂下町	75	82	996,050	3	87	56,580	0	0	0	322	353	4,663,880
48	湯 川 村	3	3	8,510	0	0	0	0	0	0	12	11	55,930
49	柳 津 町	5	5	90,910	0	0	0	0	0	0	16	11	166,330

番号	保険者名	療 養 の 給 付 等											
		調 剤			食 事 療 養			訪 問 看 護			合 計		
		件 数	(処方箋枚数)	費 用 額	(件 数)	(日 数)	費 用 額	件 数	日 数	費 用 額	件 数	日 数	費 用 額
51	会津美里町	144	158	1,391,590	2	11	7,040	0	0	0	430	385	7,179,710
53	三 島 町	0	0	0	0	0	0	0	0	0	0	0	0
54	金 山 町	12	13	74,950	1	2	1,380	0	0	0	36	26	383,600
55	昭 和 村	1	1	3,960	0	0	0	0	0	0	2	1	4,560
56	棚 倉 町	5	6	740,570	0	0	0	0	0	0	46	48	1,320,490
57	矢 祭 町	0	0	0	0	0	0	0	0	0	5	5	29,850
58	塙 町	0	0	0	0	0	0	0	0	0	0	0	0
59	鮫 川 村	10	15	98,670	0	0	0	0	0	0	21	28	206,090
60	西 郷 村	14	14	60,250	0	0	0	0	0	0	39	41	334,410
63	泉 崎 村	6	6	51,760	0	0	0	0	0	0	19	16	145,840
64	中 島 村	14	17	123,480	1	3	2,248	0	0	0	45	57	542,178
65	矢 吹 町	79	107	709,330	4	46	33,178	0	0	0	230	341	7,334,468
67	石 川 町	38	43	343,140	0	0	0	0	0	0	99	85	958,310
68	玉 川 村	32	34	189,480	0	0	0	0	0	0	78	58	662,830
69	平 田 村	12	12	126,330	0	0	0	0	0	0	50	52	535,020
70	浅 川 町	0	0	0	0	0	0	0	0	0	0	2	-2,670
71	古 殿 町	15	16	76,900	0	0	0	0	0	0	31	18	154,560
72	三 春 町	73	77	542,000	1	2	1,280	0	0	0	174	133	1,395,840
73	小 野 町	28	30	312,690	0	0	0	3	6	83,640	178	228	2,740,680
79	広 野 町	46	72	574,370	1	85	55,850	0	0	0	119	233	2,571,950
80	檜 葉 町	2	2	6,520	0	0	0	0	0	0	8	10	107,550
81	富 岡 町	133	149	944,970	3	44	29,060	0	0	0	389	367	4,674,290
82	川 内 村	0	0	0	0	0	0	0	0	0	0	0	0
83	大 熊 町	89	93	1,064,450	0	0	0	0	0	0	232	167	2,195,620
84	双 葉 町	30	34	278,960	1	20	13,150	0	0	0	105	124	1,403,680
85	浪 江 町	7	9	83,770	0	0	0	0	0	0	23	20	190,540
86	葛 尾 村	0	0	0	0	0	0	0	0	0	4	6	93,270
87	新 地 町	29	33	186,920	0	0	0	0	0	0	89	77	760,190
90	飯 舘 村	38	43	279,590	0	0	0	0	0	0	86	57	1,813,530
91	田 村 市	226	263	2,300,210	1	3	2,020	0	0	0	553	474	7,296,400
92	南 相 馬 市	423	516	4,077,250	18	1,106	719,022	0	0	0	1,131	1,432	21,197,702
93	伊 達 市	280	330	2,452,420	9	606	372,498	9	37	423,370	810	1,091	15,197,658
94	本 宮 市	173	219	2,042,240	13	587	378,580	6	7	124,630	488	735	11,700,491

番号	保険者名	療 養 費 等																	
		療養費														移送費		療養費等計	
		診 療 費		補 装 具		柔 道 整 復 師		アンマ・マッサージ はり・きゅう		そ の 他		小 計		海外療養費（再掲）					
		件数	費用額	件数	費用額	件数	費用額	件数	費用額	件数	費用額	件数	費用額	件数	費用額	件数	費用額	件数	費用額
51	会津美里町	0	0	1	26,671	0	0	0	0	0	0	1	26,671	0	0	0	0	1	26,671
53	三島町	0	0	0	0	0	0	0	0	0	0	0	0	0	0	0	0	0	0
54	金山町	0	0	0	0	0	0	0	0	0	0	0	0	0	0	0	0	0	0
55	昭和村	0	0	0	0	0	0	0	0	0	0	0	0	0	0	0	0	0	0
56	棚倉町	0	0	0	0	1	1,220	0	0	0	0	1	1,220	0	0	0	0	1	1,220
57	矢祭町	0	0	0	0	0	0	0	0	0	0	0	0	0	0	0	0	0	0
58	塙町	0	0	0	0	0	0	0	0	0	0	0	0	0	0	0	0	0	0
59	鮫川村	0	0	0	0	0	0	0	0	0	0	0	0	0	0	0	0	0	0
60	西郷村	0	0	0	0	1	976	0	0	0	0	1	976	0	0	0	0	1	976
63	泉崎村	0	0	0	0	0	0	0	0	0	0	0	0	0	0	0	0	0	0
64	中島村	0	0	0	0	0	0	0	0	0	0	0	0	0	0	0	0	0	0
65	矢吹町	0	0	0	0	1	7,090	0	0	0	0	1	7,090	0	0	0	0	1	7,090
67	石川町	0	0	0	0	0	0	0	0	0	0	0	0	0	0	0	0	0	0
68	玉川村	0	0	0	0	9	56,465	1	8,310	0	0	10	64,775	0	0	0	0	10	64,775
69	平田村	0	0	0	0	0	0	0	0	0	0	0	0	0	0	0	0	0	0
70	浅川町	0	0	0	0	3	5,110	0	0	0	0	3	5,110	0	0	0	0	3	5,110
71	古殿町	0	0	0	0	0	0	0	0	0	0	0	0	0	0	0	0	0	0
72	三春町	0	0	0	0	0	0	0	0	0	0	0	0	0	0	0	0	0	0
73	小野町	0	0	0	0	4	53,170	0	0	0	0	4	53,170	0	0	0	0	4	53,170
79	広野町	0	0	0	0	0	0	0	0	0	0	0	0	0	0	0	0	0	0
80	檜葉町	0	0	0	0	0	0	0	0	0	0	0	0	0	0	0	0	0	0
81	富岡町	0	0	0	0	18	165,803	0	0	0	0	18	165,803	0	0	0	0	18	165,803
82	川内村	0	0	0	0	0	0	0	0	0	0	0	0	0	0	0	0	0	0
83	大熊町	0	0	0	0	10	106,135	0	0	0	0	10	106,135	0	0	0	0	10	106,135
84	双葉町	0	0	0	0	6	59,014	0	0	0	0	6	59,014	0	0	0	0	6	59,014
85	浪江町	0	0	0	0	4	42,863	0	0	0	0	4	42,863	0	0	0	0	4	42,863
86	葛尾村	0	0	0	0	0	0	0	0	0	0	0	0	0	0	0	0	0	0
87	新地町	0	0	0	0	0	0	0	0	0	0	0	0	0	0	0	0	0	0
90	飯舘村	0	0	0	0	0	0	0	0	0	0	0	0	0	0	0	0	0	0
91	田村市	0	0	0	0	27	153,535	0	0	0	0	27	153,535	0	0	0	0	27	153,535
92	南相馬市	0	0	1	31,702	56	256,191	0	0	0	0	57	287,893	0	0	0	0	57	287,893
93	伊達市	0	0	0	0	15	63,315	0	0	0	0	15	63,315	0	0	0	0	15	63,315
94	本宮市	0	0	1	28,196	18	111,661	2	17,620	0	0	21	157,477	0	0	0	0	21	157,477

(注1) 「療養費等」計の件数については、食事療養・生活療養の療養費件数を含む。

第9表-2 保険給付状況（退職被保険者等分）-その4-

番号	保険者名	療養の給付等 (第9-2-2再掲)		療養費等 (第9-2-3再掲)		療養諸費合計		療養諸費の負担内訳			高額療養費	
		件数	費用額 円	件数	費用額 円	件数	費用額 円	保険者負担分 円	一部負担金 円	他法負担分 (公費負担) 円	件数	保険者負担分 (一部負担金のうち) 円
	平成27年度	450,264	9,673,546,478	9,467	84,044,045	459,731	9,757,590,523	7,119,412,714	2,552,236,489	85,941,320	9,124	951,147,756
	平成28年度	297,704	6,166,655,362	6,581	55,571,961	304,285	6,222,227,323	4,548,399,195	1,621,729,538	52,098,590	6,150	636,752,932
	平成29年度	166,557	3,433,156,263	3,781	31,883,371	170,338	3,465,039,634	2,542,884,406	894,905,027	27,250,201	3,801	367,657,077
	平成30年度	71,445	1,461,791,021	1,578	12,238,719	73,023	1,474,029,740	1,077,165,808	384,970,994	11,892,938	1,622	164,716,599
	令和元年度	16,319	299,065,052	448	3,019,586	16,767	302,084,638	221,858,531	76,878,891	3,347,216	378	34,140,500
	市計	12,443	244,115,862	372	2,404,986	12,815	246,520,848	179,267,146	64,510,219	2,743,483	324	30,096,215
	町村計	3,876	54,949,190	76	614,600	3,952	55,563,790	42,591,385	12,368,672	603,733	54	4,044,285
1	福島市	1,582	20,046,749	68	392,642	1,650	20,439,391	14,296,562	6,112,225	30,604	48	2,719,034
2	二本松市	679	11,939,750	17	202,340	696	12,142,090	8,496,133	3,358,862	287,095	28	1,355,535
3	郡山市	2,168	41,812,752	59	404,197	2,227	42,216,949	29,506,794	12,140,996	569,159	64	4,437,819
4	須賀川市	741	16,098,470	26	178,100	767	16,276,570	11,443,140	4,586,811	246,619	36	2,054,720
5	白河市	476	7,907,331	10	53,914	486	7,961,245	5,573,126	2,388,119	0	18	1,602,029
6	会津若松市	1,407	42,462,227	28	167,763	1,435	42,629,990	29,854,406	12,591,022	184,562	32	8,556,259
7	喜多方市	721	23,850,884	20	161,459	741	24,012,343	16,821,003	7,083,141	108,199	21	4,878,467
8	いわき市	1,299	19,772,178	23	142,947	1,322	19,915,125	13,955,784	5,567,225	392,116	12	1,290,053
10	相馬市	388	4,833,270	1	39,404	389	4,872,674	3,748,725	964,007	159,942	4	105,022
11	川俣町	218	4,799,784	0	0	218	4,799,784	3,375,318	1,424,466	0	2	665,442
13	桑折町	69	752,160	0	0	69	752,160	526,512	195,485	30,163	1	5,999
14	国見町	54	462,120	0	0	54	462,120	323,484	138,636	0	0	0
21	大玉村	167	1,522,670	0	0	167	1,522,670	1,065,869	456,801	0	0	0
27	鏡石町	2	10,620	0	0	2	10,620	7,434	3,186	0	0	0
29	天栄村	178	1,569,700	6	22,840	184	1,592,540	1,114,777	442,082	35,681	0	0
30	南会津町	0	0	0	0	0	0	0	0	0	0	0
31	下郷町	32	349,200	0	0	32	349,200	244,440	112,386	-7,626	0	-7,626
33	檜枝岐村	2	17,170	0	0	2	17,170	12,019	5,151	0	0	0
36	只見町	0	0	0	0	0	0	0	0	0	0	0
38	磐梯町	43	450,270	5	29,007	48	479,277	335,493	143,784	0	0	0
39	猪苗代町	144	1,660,500	1	3,030	145	1,663,530	1,164,471	493,276	5,783	4	50,101
42	北塩原村	0	-4,370	0	0	0	-4,370	-3,059	-1,311	0	0	0
45	西会津町	79	736,840	0	0	79	736,840	515,788	221,052	0	2	22,712
47	会津坂下町	322	4,663,880	5	26,896	327	4,690,776	3,282,246	1,297,794	110,736	5	387,021
48	湯川村	12	55,930	0	0	12	55,930	38,171	16,919	840	0	0
49	柳津町	16	166,330	0	0	16	166,330	116,431	49,899	0	0	0

番号	保険者名	療養の給付等 (第9-2-2再掲)		療養費等 (第9-2-3再掲)		療養諸費合計		療養諸費の負担内訳			高額療養費	
		件数	費用額	件数	費用額	件数	費用額	保険者負担分	一部負担金	他法負担分 (公費負担)	件数	保険者負担分 (一部負担金のうち)
51	会津美里町	430	7,179,710	1	26,671	431	7,206,381	5,056,714	2,045,961	103,706	6	772,000
53	三島町	0	0	0	0	0	0	0	0	0	0	0
54	金山町	36	383,600	0	0	36	383,600	268,014	115,586	0	0	0
55	昭和村	2	4,560	0	0	2	4,560	3,192	1,368	0	0	0
56	棚倉町	46	1,320,490	1	1,220	47	1,321,710	925,197	185,634	210,879	0	0
57	矢祭町	5	29,850	0	0	5	29,850	20,895	8,955	0	0	0
58	塙町	0	0	0	0	0	0	0	0	0	0	0
59	鮫川村	21	206,090	0	0	21	206,090	144,263	61,827	0	0	0
60	西郷村	39	334,410	1	976	40	335,386	234,770	93,140	7,476	0	0
63	泉崎村	19	145,840	0	0	19	145,840	102,088	41,052	2,700	0	0
64	中島村	45	542,178	0	0	45	542,178	378,819	163,359	0	0	0
65	矢吹町	230	7,334,468	1	7,090	231	7,341,558	5,127,884	2,149,968	63,706	20	1,535,237
67	石川町	99	958,310	0	0	99	958,310	670,817	284,493	3,000	3	36,275
68	玉川村	78	662,830	10	64,775	88	727,605	509,323	218,282	0	0	0
69	平田村	50	535,020	0	0	50	535,020	374,514	160,506	0	1	186,650
70	浅川町	0	-2,670	3	5,110	3	2,440	1,708	732	0	0	0
71	古殿町	31	154,560	0	0	31	154,560	108,192	46,368	0	0	0
72	三春町	174	1,395,840	0	0	174	1,395,840	976,552	419,288	0	0	0
73	小野町	178	2,740,680	4	53,170	182	2,793,850	1,955,693	801,468	36,689	10	393,054
79	広野町	119	2,571,950	0	0	119	2,571,950	2,532,850	39,100	0	0	0
80	檜葉町	8	107,550	0	0	8	107,550	107,550	0	0	0	0
81	富岡町	389	4,674,290	18	165,803	407	4,840,093	4,456,939	383,154	0	0	0
82	川内村	0	0	0	0	0	0	0	0	0	0	0
83	大熊町	232	2,195,620	10	106,135	242	2,301,755	2,257,174	44,581	0	0	0
84	双葉町	105	1,403,680	6	59,014	111	1,462,694	1,435,787	26,907	0	0	0
85	浪江町	23	190,540	4	42,863	27	233,403	219,933	13,470	0	0	0
86	葛尾村	4	93,270	0	0	4	93,270	93,270	0	0	0	0
87	新地町	89	760,190	0	0	89	760,190	696,323	63,867	0	0	-2,580
90	飯舘村	86	1,813,530	0	0	86	1,813,530	1,813,530	0	0	0	0
91	田村市	553	7,296,400	27	153,535	580	7,449,935	5,298,023	2,151,912	0	19	1,097,809
92	南相馬市	1,131	21,197,702	57	287,893	1,188	21,485,595	20,821,396	664,199	0	0	0
93	伊達市	810	15,197,658	15	63,315	825	15,260,973	11,111,187	4,027,393	122,393	27	1,102,765
94	本宮市	488	11,700,491	21	157,477	509	11,857,968	8,340,867	2,874,307	642,794	15	896,703

第9表-3 保険給付状況（一般被保険者分+退職被保険者等分）-その1-

番号	保険者名	療 養 の 給 付 等											
		入 院			入 院 外			歯 科			小 計		
		件 数	日 数	費 用 額	件 数	日 数	費 用 額	件 数	日 数	費 用 額	件 数	日 数	費 用 額
	平成27年度	120,302	1,991,850	61,044,180,162	4,366,123	6,522,046	58,569,170,708	830,964	1,684,543	11,114,575,784	5,317,389	10,198,439	130,727,926,654
	平成28年度	116,126	1,906,373	59,336,133,689	4,192,630	6,148,128	56,516,839,154	798,743	1,581,499	10,594,755,345	5,107,499	9,636,000	126,447,728,188
	平成29年度	112,499	1,844,590	58,990,462,289	3,991,604	5,787,841	54,688,016,051	768,753	1,481,657	10,080,899,267	4,872,856	9,114,088	123,759,377,607
	平成30年度	109,134	1,820,050	58,198,522,889	3,856,467	5,557,600	53,838,700,631	752,216	1,430,042	9,818,126,971	4,717,817	8,807,692	121,855,350,491
	令和元年度	105,649	1,723,615	57,851,539,388	3,733,617	5,295,115	53,173,238,525	755,360	1,396,769	9,659,323,834	4,594,626	8,415,499	120,684,101,747
	市 計	78,880	1,307,045	43,114,460,598	2,829,729	4,003,236	39,450,101,624	574,868	1,061,619	7,261,143,564	3,483,477	6,371,900	89,825,705,786
	町 村 計	26,156	410,505	14,379,828,930	871,163	1,248,854	13,292,733,111	172,260	322,941	2,313,430,270	1,069,579	1,982,300	29,985,992,311
	市 町 村 計	105,036	1,717,550	57,494,289,528	3,700,892	5,252,090	52,742,834,735	747,128	1,384,560	9,574,573,834	4,553,056	8,354,200	119,811,698,097
	国保組合計	613	6,065	357,249,860	32,725	43,025	430,403,790	8,232	12,209	84,750,000	41,570	61,299	872,403,650
1	福 島 市	12,760	200,239	6,831,069,616	509,889	713,464	6,516,282,096	99,251	183,505	1,270,767,925	621,900	1,097,208	14,618,119,637
2	二 本 松 市	3,249	54,647	1,649,740,810	103,046	136,177	1,374,135,650	16,657	31,287	227,000,690	122,952	222,111	3,250,877,150
3	郡 山 市	14,629	243,254	8,449,593,398	544,834	791,169	8,589,453,097	118,363	219,031	1,487,342,712	677,826	1,253,454	18,526,389,207
4	須 賀 川 市	4,095	62,875	2,258,772,500	143,374	201,403	2,062,453,388	29,156	57,387	379,142,941	176,625	321,665	4,700,368,829
5	白 河 市	2,968	43,225	1,592,427,338	108,207	165,424	1,690,555,603	25,831	48,685	327,796,930	137,006	257,334	3,610,779,871
6	会津若松市	5,956	93,540	3,556,017,217	223,358	303,108	3,015,019,180	50,826	91,560	630,955,966	280,140	488,208	7,201,992,363
7	喜 多 方 市	3,821	69,732	2,032,400,120	90,241	129,813	1,287,826,330	18,215	34,739	223,445,430	112,277	234,284	3,543,671,880
8	い わ き 市	16,972	311,241	9,288,300,630	608,250	864,034	8,269,588,230	119,807	221,791	1,472,301,160	745,029	1,397,066	19,030,190,020
10	相 馬 市	2,324	34,020	1,137,943,141	76,497	106,339	968,146,392	15,451	27,839	200,153,280	94,272	168,198	2,306,242,813
11	川 俣 町	997	17,212	520,115,970	27,779	40,160	382,475,440	4,474	8,997	61,390,740	33,250	66,369	963,982,150
13	桑 折 町	752	12,623	469,982,970	25,471	36,921	311,478,050	5,232	10,266	64,356,410	31,455	59,810	845,817,430
14	国 見 町	719	12,561	331,404,160	20,424	28,086	241,414,330	4,458	8,811	58,529,130	25,601	49,458	631,347,620
21	大 玉 村	540	9,022	301,909,180	14,268	19,736	228,593,070	3,091	5,391	42,050,290	17,899	34,149	572,552,540
27	鏡 石 町	749	11,768	456,784,480	23,791	34,557	374,007,988	4,565	9,284	56,892,800	29,105	55,609	887,685,268
29	天 栄 村	376	5,305	217,546,920	12,186	17,120	198,860,910	2,026	3,912	25,667,320	14,588	26,337	442,075,150
30	南 会 津 町	1,044	14,958	577,951,120	31,031	40,953	497,968,730	5,886	10,631	84,601,880	37,961	66,542	1,160,521,730
31	下 郷 町	426	6,585	240,410,370	12,707	17,352	234,833,880	2,059	4,124	34,777,370	15,192	28,061	510,021,620
33	檜 枝 岐 村	23	177	7,927,920	1,112	1,318	15,393,060	197	370	2,630,130	1,332	1,865	25,951,110
36	只 見 町	284	3,986	181,506,270	7,177	9,135	107,125,590	1,462	2,567	19,222,190	8,923	15,688	307,854,050
38	磐 梯 町	205	3,122	95,313,660	7,032	9,445	95,431,260	1,549	2,965	21,665,040	8,786	15,532	212,409,960
39	猪 苗 代 町	841	11,801	480,656,850	28,144	37,165	381,431,990	5,710	11,064	78,407,620	34,695	60,030	940,496,460
42	北 塩 原 村	231	3,963	127,039,990	6,517	9,477	93,035,590	1,209	2,215	15,834,400	7,957	15,655	235,909,980
45	西 会 津 町	509	7,977	305,888,962	12,833	17,508	193,091,010	2,107	3,839	28,981,360	15,449	29,324	527,961,332
47	会津坂下町	1,076	16,863	585,955,960	31,899	46,839	556,963,542	6,491	11,689	80,939,670	39,466	75,391	1,223,859,172
48	湯 川 村	170	2,082	104,689,280	6,999	10,003	100,722,290	1,299	2,467	16,544,570	8,468	14,552	221,956,140
49	柳 津 町	309	5,056	182,782,200	6,960	9,403	119,400,230	994	1,757	13,694,100	8,263	16,216	315,876,530

番号	保険者名	療養の給付等											
		入院			入院外			歯科			小計		
		件数	日数	費用額	件数	日数	費用額	件数	日数	費用額	件数	日数	費用額
51	会津美里町	1,365	21,477	827,789,560	46,807	65,728	712,516,120	9,640	17,606	131,398,420	57,812	104,811	1,671,704,100
53	三島町	101	1,673	59,386,510	3,391	4,529	48,041,030	582	1,083	10,250,350	4,074	7,285	117,677,890
54	金山町	167	2,761	81,971,830	4,194	5,260	55,069,780	614	1,010	9,499,500	4,975	9,031	146,541,110
55	昭和村	110	1,544	64,494,480	3,044	4,267	45,562,640	767	1,247	9,330,590	3,921	7,058	119,387,710
56	棚倉町	825	12,183	413,444,540	24,324	35,152	390,677,390	4,726	9,096	61,302,600	29,875	56,431	865,424,530
57	矢祭町	432	7,037	206,533,400	10,574	14,637	196,125,977	2,010	3,634	32,957,520	13,016	25,308	435,616,897
58	塙町	572	8,901	303,562,060	16,323	23,178	310,150,211	2,887	5,922	41,058,470	19,782	38,001	654,770,741
59	鮫川村	267	4,026	123,459,160	6,800	9,569	109,845,780	1,242	2,410	18,167,040	8,309	16,005	251,471,980
60	西郷村	901	12,172	475,068,060	33,608	52,382	496,261,890	7,445	15,540	97,021,100	41,954	80,094	1,068,351,050
63	泉崎村	395	6,260	221,438,990	11,655	17,422	196,112,510	2,539	5,040	34,800,380	14,589	28,722	452,351,880
64	中島村	257	4,308	143,259,560	9,057	12,986	132,327,080	1,816	3,535	25,245,240	11,130	20,829	300,831,880
65	矢吹町	1,000	15,160	541,264,780	31,780	47,231	487,367,180	5,980	11,459	83,818,490	38,760	73,850	1,112,450,450
67	石川町	858	12,900	517,802,620	29,711	41,935	453,880,790	6,078	12,395	85,467,570	36,647	67,230	1,057,150,980
68	玉川村	347	5,597	203,209,590	12,891	16,966	171,776,660	2,289	5,117	36,394,310	15,527	27,680	411,380,560
69	平田村	392	5,843	209,360,320	11,337	16,888	256,534,030	2,015	4,259	31,635,490	13,744	26,990	497,529,840
70	浅川町	397	6,718	191,929,510	11,344	15,646	164,071,770	2,208	4,150	30,594,600	13,949	26,514	386,595,880
71	古殿町	300	4,678	161,316,490	10,766	15,139	158,289,040	1,811	3,659	24,732,800	12,877	23,476	344,338,330
72	三春町	921	15,248	578,832,100	34,313	47,371	556,656,810	6,369	11,872	83,951,790	41,603	74,491	1,219,440,700
73	小野町	739	13,059	400,258,090	19,628	28,075	382,496,090	2,883	6,285	42,725,840	23,250	47,419	825,480,020
79	広野町	430	7,867	209,074,020	13,867	18,846	182,134,970	2,513	4,216	33,039,840	16,810	30,929	424,248,830
80	檜葉町	679	12,340	336,285,180	23,765	34,173	346,635,820	5,076	7,847	54,587,150	29,520	54,360	737,508,150
81	富岡町	1,051	16,498	565,921,708	46,306	71,738	664,532,113	10,242	18,115	132,431,410	57,599	106,351	1,362,885,231
82	川内村	243	4,221	119,339,550	7,383	10,261	123,507,330	1,264	2,454	17,613,500	8,890	16,936	260,460,380
83	大熊町	902	15,213	497,524,120	37,854	55,784	556,670,850	8,468	14,683	107,881,210	47,224	85,680	1,162,076,180
84	双葉町	533	8,650	312,117,830	23,850	36,084	341,569,470	5,520	9,611	68,948,270	29,903	54,345	722,635,570
85	浪江町	1,498	20,829	796,419,990	67,955	103,931	1,102,368,530	13,907	24,712	185,565,110	83,360	149,472	2,084,353,630
86	葛尾村	132	2,277	71,104,500	4,067	5,508	50,398,980	868	1,549	11,393,490	5,067	9,334	132,896,970
87	新地町	531	7,084	289,820,980	18,181	25,148	224,103,480	3,743	6,967	48,725,350	22,455	39,199	562,649,810
90	飯館村	560	8,920	269,973,140	20,058	27,842	244,821,830	3,949	7,119	56,707,820	24,567	43,881	571,502,790
91	田村市	2,138	36,652	1,246,057,155	73,273	98,372	1,012,025,380	10,350	20,294	148,280,130	85,761	155,318	2,406,362,665
92	南相馬市	4,695	65,910	2,280,494,466	170,214	241,433	2,270,597,397	34,844	59,112	429,099,890	209,753	366,455	4,980,191,753
93	伊達市	3,513	59,540	1,867,726,097	131,164	187,441	1,703,996,438	25,541	47,711	324,568,790	160,218	294,692	3,896,291,325
94	本宮市	1,760	32,170	923,918,110	47,382	65,059	690,022,443	10,576	18,678	140,287,720	59,718	115,907	1,754,228,273
301	歯科医師国保	339	2,922	194,910,020	23,153	29,969	279,235,990	3,782	5,523	40,310,270	27,274	38,414	514,456,280
302	医師国保	274	3,143	162,339,840	9,572	13,056	151,167,800	4,450	6,686	44,439,730	14,296	22,885	357,947,370

第9表-3 保険給付状況（一般被保険者分+退職被保険者分）-その2-

番号	保険者名	療 養 の 給 付 等											
		調 剤		食 事 療 養			訪 問 看 護			合 計			
		件 数 (処方箋枚数)	費 用 額	(件数)	(日数)	費 用 額	件 数	日 数	費 用 額	件 数	日 数	費 用 額	
	円	円	円	円	円	円	円	円	円	円	円		
	平成27年度	2,806,781	3,359,002	36,824,513,351	114,372	5,241,858	3,509,170,176	7,804	40,912	442,934,066	8,131,974	10,239,351	171,504,544,247
	平成28年度	2,719,524	3,227,974	33,924,095,067	110,285	5,010,737	3,318,733,308	8,298	43,433	474,716,584	7,835,321	9,679,433	164,165,273,147
	平成29年度	2,614,545	3,081,536	32,592,919,776	106,945	4,858,472	3,225,183,310	10,124	50,572	556,963,163	7,497,525	9,164,660	160,134,443,856
	平成30年度	2,553,555	2,987,051	30,391,446,392	103,404	4,738,500	3,104,954,317	11,171	56,456	623,946,560	7,282,543	8,864,148	155,975,697,760
	令和元年度	2,487,366	2,886,893	30,028,465,927	100,366	4,534,875	3,014,672,533	12,454	61,087	669,280,291	7,094,446	8,476,586	154,396,520,498
	市 計	1,927,895	2,234,292	22,803,005,988	74,987	3,448,763	2,290,020,027	9,031	46,133	504,121,356	5,420,403	6,418,033	115,422,853,157
	町 村 計	539,804	630,091	6,985,245,979	24,818	1,071,764	715,173,085	3,374	14,555	161,289,625	1,612,757	1,996,855	37,847,701,000
	市町村計	2,467,699	2,864,383	29,788,251,967	99,805	4,520,527	3,005,193,112	12,405	60,688	665,410,981	7,033,160	8,414,888	153,270,554,157
	国保組合計	19,667	22,510	240,213,960	561	14,348	9,479,421	49	399	3,869,310	61,286	61,698	1,125,966,341
1	福 島 市	336,505	391,326	3,997,732,889	12,022	523,334	348,022,567	1,596	10,274	110,091,990	960,001	1,107,482	19,073,967,083
2	二 本 松 市	66,053	75,585	861,800,687	3,122	149,223	99,073,557	261	1,724	18,025,930	189,266	223,835	4,229,777,324
3	郡 山 市	331,565	386,548	3,915,418,843	14,030	635,612	424,214,297	3,176	13,494	150,685,846	1,012,567	1,266,948	23,016,708,193
4	須 賀 川 市	93,861	108,580	1,145,414,472	4,008	162,346	108,305,815	563	2,393	26,029,080	271,049	324,058	5,980,118,196
5	白 河 市	58,261	69,717	782,701,775	2,777	111,159	73,907,312	402	1,564	18,048,930	195,669	258,898	4,485,437,888
6	会津若松市	160,616	183,311	1,719,891,353	5,736	241,974	160,399,780	532	3,126	33,259,050	441,288	491,334	9,115,542,546
7	喜 多 方 市	61,906	71,650	757,451,600	3,617	189,975	125,784,944	273	855	9,469,270	174,456	235,139	4,436,377,694
8	い わ き 市	458,336	529,157	5,174,614,940	16,293	835,847	553,561,478	649	4,486	48,943,130	1,204,014	1,401,552	24,807,309,568
10	相 馬 市	49,730	58,448	606,541,098	2,096	87,015	57,890,342	357	1,866	19,841,820	144,359	170,064	2,990,516,073
11	川 俣 町	17,036	20,014	259,284,350	954	46,177	30,297,097	62	459	4,720,560	50,348	66,828	1,258,284,157
13	桑 折 町	18,969	22,169	225,076,950	714	34,057	22,461,084	38	220	2,393,120	50,462	60,030	1,095,748,584
14	国 見 町	16,098	18,617	178,238,990	695	34,612	22,766,887	34	151	1,608,230	41,733	49,609	833,961,727
21	大 玉 村	10,653	12,210	138,239,840	516	23,076	15,410,971	20	142	1,454,430	28,572	34,291	727,657,781
27	鏡 石 町	15,108	17,911	173,357,059	707	29,227	19,708,693	147	620	6,890,400	44,360	56,229	1,087,641,420
29	天 栄 村	8,186	9,608	94,828,310	367	13,967	9,432,187	72	381	4,197,560	22,846	26,718	550,533,207
30	南 会 津 町	15,088	17,378	242,284,620	1,001	37,591	25,139,701	107	309	3,809,615	53,156	66,851	1,431,755,666
31	下 郷 町	4,689	5,470	73,552,940	415	17,814	12,190,092	78	454	4,803,220	19,959	28,515	600,567,872
33	檜 枝 岐 村	456	498	6,253,260	22	411	282,466	0	0	0	1,788	1,865	32,486,836
36	只 見 町	4,874	5,385	66,619,970	276	10,226	6,795,553	0	0	0	13,797	15,688	381,269,573
38	磐 梯 町	5,461	6,232	66,865,680	196	8,293	5,452,097	12	14	267,420	14,259	15,546	284,995,157
39	猪 苗 代 町	20,763	23,645	271,609,870	825	30,186	19,992,388	46	264	2,821,040	55,504	60,294	1,234,919,758
42	北 塩 原 村	4,245	4,830	58,124,650	215	10,457	6,964,411	11	37	463,610	12,213	15,692	301,462,651
45	西 会 津 町	8,224	9,440	106,074,650	489	20,614	13,692,910	165	876	9,438,900	23,838	30,200	657,167,792
47	会津坂下町	12,129	14,135	151,908,320	1,014	44,886	29,877,019	111	609	6,561,920	51,706	76,000	1,412,206,431
48	湯 川 村	3,776	4,397	38,786,390	160	5,241	3,523,061	19	111	1,229,140	12,263	14,663	265,494,731
49	柳 津 町	2,773	3,202	36,032,290	307	13,801	8,960,165	12	41	497,970	11,048	16,257	361,366,955

番号	保険者名	療 養 の 給 付 等											
		調 剤			食 事 療 養			訪 問 看 護			合 計		
		件 数	(処方箋枚数)	費 用 額	(件数)	(日数)	費 用 額	件数	日数	費 用 額	件数	日数	費 用 額
51	会津美里町	26,741	30,471	288,807,710	1,308	55,475	37,096,979	57	344	4,117,370	84,610	105,155	2,001,726,159
53	三島町	2,012	2,284	27,947,430	97	3,861	2,636,723	14	41	428,790	6,100	7,326	148,690,833
54	金山町	2,637	2,916	29,250,230	160	7,412	4,937,246	5	17	166,110	7,617	9,048	180,894,696
55	昭和村	1,891	2,131	19,543,230	110	4,264	2,843,791	0	0	0	5,812	7,058	141,774,731
56	棚倉町	8,634	10,319	121,327,530	740	29,519	19,569,215	45	124	1,442,520	38,554	56,555	1,007,763,795
57	矢祭町	2,437	3,017	34,016,510	415	19,018	12,676,939	36	77	874,910	15,489	25,385	483,185,256
58	塙町	4,080	5,053	62,523,230	538	23,602	15,869,445	36	171	1,954,730	23,898	38,172	735,118,146
59	鮫川村	2,587	3,165	31,684,850	257	10,649	7,103,741	17	34	397,760	10,913	16,039	290,658,331
60	西郷村	16,215	20,069	227,649,610	839	30,374	20,197,903	84	246	2,866,340	58,253	80,340	1,319,064,903
63	泉崎村	7,944	9,242	106,083,470	374	16,350	10,978,128	49	171	1,868,840	22,582	28,893	571,282,318
64	中島村	6,275	7,328	76,434,830	239	10,366	7,016,720	72	259	3,017,070	17,477	21,088	387,300,500
65	矢吹町	20,618	24,350	263,154,600	951	39,936	27,018,836	218	714	8,424,130	59,596	74,564	1,411,048,016
67	石川町	20,157	23,242	245,870,570	809	33,349	22,426,888	197	483	5,641,170	57,001	67,713	1,331,089,608
68	玉川村	10,011	11,335	111,009,950	334	15,037	10,250,931	56	201	2,226,710	25,594	27,881	534,868,151
69	平田村	6,721	7,774	135,232,690	380	15,714	10,479,410	210	606	6,928,630	20,675	27,596	650,170,570
70	浅川町	7,155	8,193	85,201,880	371	18,093	12,124,805	69	177	2,001,870	21,173	26,691	485,924,435
71	古殿町	7,444	8,594	92,440,130	286	12,240	8,258,140	85	243	2,452,250	20,406	23,719	447,488,850
72	三春町	24,239	28,261	271,318,360	885	37,895	24,933,426	240	829	9,688,490	66,082	75,320	1,525,380,976
73	小野町	8,902	10,248	133,101,390	695	34,622	23,144,329	94	177	2,567,070	32,246	47,596	984,292,809
79	広野町	9,940	11,516	127,044,320	414	21,130	13,886,898	26	143	1,355,390	26,776	31,072	566,535,438
80	檜葉町	16,351	19,170	202,509,220	656	33,388	21,977,851	34	204	2,044,300	45,905	54,564	964,039,521
81	富岡町	32,994	38,941	429,222,880	1,008	44,566	30,311,947	139	866	9,068,890	90,732	107,217	1,831,488,948
82	川内村	4,293	4,926	64,537,770	224	11,086	7,330,180	35	148	1,643,870	13,218	17,084	333,972,200
83	大熊町	27,883	32,799	350,026,850	859	40,844	27,493,883	101	513	5,639,900	75,208	86,193	1,545,236,813
84	双葉町	17,374	20,427	255,995,220	513	23,692	15,714,853	28	233	2,389,990	47,305	54,578	996,735,633
85	浪江町	47,706	56,364	640,527,170	1,356	50,653	33,965,958	335	2,041	21,804,650	131,401	151,513	2,780,651,408
86	葛尾村	3,165	3,684	40,069,310	130	6,116	4,045,174	11	86	1,044,490	8,243	9,420	178,055,944
87	新地町	10,824	12,817	148,535,770	472	17,870	11,988,089	63	215	2,481,170	33,342	39,414	725,654,839
90	飯舘村	14,046	16,314	177,041,130	525	24,007	15,947,875	84	504	5,595,080	38,697	44,385	770,086,875
91	田村市	49,979	57,149	588,575,680	2,016	96,144	63,415,392	297	1,098	12,757,630	136,037	156,416	3,071,111,367
92	南相馬市	125,670	145,051	1,725,880,425	4,223	171,235	113,901,280	502	2,390	26,738,480	335,925	368,845	6,846,711,938
93	伊達市	100,533	117,843	1,119,698,006	3,360	159,606	105,206,224	327	2,477	25,752,010	261,078	297,169	5,146,947,565
94	本宮市	34,880	39,927	407,284,220	1,687	85,293	56,337,039	96	386	4,478,190	94,694	116,293	2,222,327,722
301	歯科医師国保	13,875	15,900	139,025,490	306	6,660	4,415,849	13	156	1,472,980	41,162	38,570	659,370,599
302	医師国保	5,792	6,610	101,188,470	255	7,688	5,063,572	36	243	2,396,330	20,124	23,128	466,595,742

注：（ ）の枚数・件数・日数は、合計の件数・日数に含まない。

第9表-3 保険給付状況（一般被保険者分+退職被保険者分）-その3-

番号	保険者名	療 養 費 等																	
		療養費														移送費		療養費等計	
		診 療 費		補 装 具		柔 道 整 復 師		ア ン マ ・ マ ッ サ ー ジ は り ・ き ゅ う		そ の 他		合 計		海 外 療 養 費 (再 掲)					
		件 数	費 用 額	件 数	費 用 額	件 数	費 用 額	件 数	費 用 額	件 数	費 用 額	件 数	費 用 額	件 数	費 用 額	件 数	費 用 額	件 数	費 用 額
	平成27年度	6,155	96,312,001	2,860	103,236,029	169,164	1,209,217,745	8,638	167,916,445	349	4,402,152	187,166	1,581,084,372	174	9,758,662	6	275,621	187,423	1,581,359,993
	平成28年度	4,863	99,438,183	2,932	101,523,073	159,501	1,145,447,315	8,400	161,345,796	202	7,757,396	175,898	1,515,511,763	91	10,183,068	4	293,810	176,272	1,515,805,573
	平成29年度	5,306	88,614,883	2,965	102,669,205	144,951	1,024,416,047	8,206	157,655,332	287	12,396,912	161,715	1,385,752,379	77	4,213,159	5	215,618	162,030	1,385,967,997
	平成30年度	5,014	86,416,282	2,989	105,091,327	134,348	923,830,953	7,414	142,815,362	200	4,638,631	149,965	1,262,792,555	117	2,991,522	1	7,760	150,237	1,262,800,315
	令和元年度	4,788	105,123,614	2,839	102,099,389	288,482	847,449,927	7,846	137,246,995	181	6,804,799	304,136	1,198,724,724	111	7,088,938	9	692,947	304,342	1,199,417,671
	市 計	4,311	82,536,222	2,132	76,010,547	102,961	687,866,105	6,584	120,716,729	97	1,879,495	116,085	969,009,098	106	6,754,315	9	692,947	116,283	969,702,045
	町 村 計	468	22,519,192	681	25,025,376	184,020	151,823,447	1,234	16,083,926	62	4,925,304	186,465	220,377,245	5	334,623	0	0	186,473	220,377,245
	市 町 村 計	4,779	105,055,414	2,813	101,035,923	286,981	839,689,552	7,818	136,800,655	159	6,804,799	302,550	1,189,386,343	111	7,088,938	9	692,947	302,756	1,190,079,290
	国保組合計	9	68,200	26	1,063,466	1,501	7,760,375	28	446,340	22	0	1,586	9,338,381	0	0	0	0	1,586	9,338,381
1	福 島 市	1,089	21,055,470	393	13,953,733	13,614	76,393,316	828	15,928,330	0	0	15,924	127,330,849	56	2,494,842	4	289,658	16,058	127,620,507
2	二 本 松 市	231	2,561,380	54	1,770,331	3,395	19,948,426	119	2,336,320	0	0	3,799	26,616,457	0	0	0	0	3,799	26,616,457
3	郡 山 市	805	13,062,588	331	11,406,544	24,710	163,390,989	1,760	39,554,370	1	18,370	27,607	227,432,861	29	1,813,117	0	0	27,637	227,432,861
4	須 賀 川 市	148	1,734,327	110	5,023,937	4,785	32,104,480	230	3,931,380	0	0	5,273	42,794,124	0	0	0	0	5,273	42,794,124
5	白 河 市	71	790,230	69	2,889,871	3,455	20,010,859	339	2,403,530	14	322,746	3,948	26,417,236	0	0	2	183,491	3,957	26,600,727
6	会 津 若 松 市	340	5,754,246	184	5,551,502	2,101	11,210,172	219	6,353,912	0	0	2,844	28,869,832	3	94,193	0	0	2,846	28,869,832
7	喜 多 方 市	116	4,172,644	147	3,985,387	2,054	12,703,665	-8	-35,200	34	997,372	2,343	21,823,868	0	0	0	0	2,349	21,823,868
8	い わ き 市	878	18,141,461	444	15,626,522	32,241	244,391,642	2,089	38,462,735	0	0	35,652	316,622,360	9	1,000,575	2	153,540	35,665	316,775,900
10	相 馬 市	135	2,679,619	107	3,561,892	2,228	14,742,933	94	1,952,620	0	0	2,564	22,937,067	0	0	0	0	2,564	22,937,067
11	川 俣 町	17	110,935	23	650,058	579	3,723,949	19	275,510	22	255,680	660	5,016,132	0	0	0	0	660	5,016,132
13	桑 折 町	0	0	9	240,825	502	2,838,116	35	1,216,050	1	66,258	547	4,361,249	0	0	0	0	547	4,361,249
14	国 見 町	0	0	0	0	488	3,699,902	0	0	0	0	488	3,699,902	0	0	0	0	488	3,699,902
21	大 玉 村	-8	420,156	10	308,572	407	2,352,484	11	108,480	2	13,050	422	3,202,742	0	0	0	0	422	3,202,742
27	鏡 石 町	22	4,368,256	20	1,057,688	1,090	8,629,305	0	0	0	0	1,132	14,055,249	2	25,053	0	0	1,132	14,055,249
29	天 栄 村	6	343,920	7	338,606	375	2,402,137	0	0	0	0	388	3,084,663	0	0	0	0	388	3,084,663
30	南 会 津 町	8	337,580	44	1,297,130	770	3,408,313	9	79,150	3	54,950	834	5,177,123	0	0	0	0	834	5,177,123
31	下 郷 町	5	42,620	9	306,827	122	468,387	0	0	0	0	136	817,834	0	0	0	0	137	817,834
33	檜 枝 岐 村	0	0	0	0	18	78,749	0	0	0	0	18	78,749	0	0	0	0	18	78,749
36	只 見 町	6	241,440	6	220,155	28	121,665	12	370,400	0	0	52	953,660	0	0	0	0	52	953,660
38	磐 梯 町	0	0	8	301,152	147	616,090	12	220,000	0	0	167	1,137,242	0	0	0	0	167	1,137,242
39	猪 苗 代 町	2	31,090	26	1,035,510	1,111	6,102,981	24	421,128	0	0	1,163	7,590,709	0	0	0	0	1,163	7,590,709
42	北 塩 原 村	3	176,423	7	231,729	254	1,581,044	0	0	0	0	264	1,989,196	0	0	0	0	264	1,989,196
45	西 会 津 町	4	302,550	18	479,357	80	412,769	0	0	0	0	102	1,194,676	0	0	0	0	102	1,194,676
47	会 津 坂 下 町	8	116,720	31	1,075,598	463	2,328,942	33	261,630	0	0	535	3,782,890	0	0	0	0	535	3,782,890
48	湯 川 村	0	0	7	166,948	64	291,302	0	0	0	0	71	458,250	0	0	0	0	71	458,250
49	柳 津 町	1	23,640	11	328,685	43	227,559	0	0	0	0	55	579,884	0	0	0	0	55	579,884

番号	保険者名	療 養 費 等																	
		療養費														移送費		療養費等計	
		診 療 費		補 装 具		柔 道 整 復 師		アンマ・マッサージ はり・きゅう		そ の 他		合 計		海外療養費（再掲）					
		件数	費用額	件数	費用額	件数	費用額	件数	費用額	件数	費用額	件数	費用額	件数	費用額	件数	費用額	件数	費用額
51	会津美里町	90	1,135,584	51	1,708,671	600	3,405,492	114	1,154,310	0	0	855	7,404,057	0	0	0	0	855	7,404,057
53	三島町	0	0	0	0	42	244,179	0	0	0	0	42	244,179	0	0	0	0	42	244,179
54	金山町	0	0	5	146,970	166	1,742,065	0	0	0	0	171	1,889,035	0	0	0	0	171	1,889,035
55	昭和村	0	0	0	0	91	605,943	0	0	0	0	91	605,943	0	0	0	0	91	605,943
56	棚倉町	11	263,660	18	935,692	964	6,515,817	17	172,740	0	0	1,010	7,887,909	0	0	0	0	1,010	7,887,909
57	矢祭町	0	0	6	178,472	160,680	1,980,703	0	0	0	0	160,686	2,159,175	0	0	0	0	160,686	2,159,175
58	塙町	33	1,785,770	11	880,507	528	3,527,329	1	6,620	0	0	573	6,200,226	0	0	0	0	573	6,200,226
59	鮫川村	4	212,970	16	405,073	148	699,105	11	120,580	0	0	179	1,437,728	0	0	0	0	179	1,437,728
60	西郷村	32	226,930	42	2,329,209	1,248	7,020,232	171	2,054,800	0	0	1,493	11,631,171	0	0	0	0	1,493	11,631,171
63	泉崎村	0	0	8	216,337	385	2,032,694	68	376,852	0	0	461	2,625,883	0	0	0	0	461	2,625,883
64	中島村	1	8,210	3	136,298	248	1,381,571	11	95,420	0	0	263	1,621,499	0	0	0	0	263	1,621,499
65	矢吹町	6	256,830	16	559,139	915	6,260,571	24	264,390	8	126,260	969	7,467,190	0	0	0	0	970	7,467,190
67	石川町	19	208,270	14	695,798	734	4,211,094	88	1,360,180	0	0	855	6,475,342	0	0	0	0	855	6,475,342
68	玉川村	12	162,640	7	327,591	322	2,054,489	65	363,776	0	0	406	2,908,496	0	0	0	0	406	2,908,496
69	平田村	1	3,438	5	147,189	293	1,681,178	0	0	0	0	299	1,831,805	0	0	0	0	299	1,831,805
70	浅川町	7	114,440	7	282,010	419	2,677,905	30	479,880	0	0	463	3,554,235	0	0	0	0	463	3,554,235
71	古殿町	4	65,840	9	450,578	226	1,408,642	24	241,100	0	0	263	2,166,160	0	0	0	0	266	2,166,160
72	三春町	25	999,720	24	804,115	1,304	8,801,044	74	871,990	0	0	1,427	11,476,869	3	309,570	0	0	1,427	11,476,869
73	小野町	3	67,710	9	403,372	647	4,420,602	0	0	0	0	659	4,891,684	0	0	0	0	659	4,891,684
79	広野町	1	3,270	4	93,165	438	3,136,014	41	402,420	0	0	484	3,634,869	0	0	0	0	484	3,634,869
80	檜葉町	37	6,390,566	19	752,451	717	4,637,129	19	230,340	0	0	792	12,010,486	0	0	0	0	795	12,010,486
81	富岡町	0	0	34	921,231	1,458	10,711,232	128	1,830,420	20	4,126,716	1,640	17,589,599	0	0	0	0	1,640	17,589,599
82	川内村	0	0	0	0	262	1,310,396	0	0	0	0	262	1,310,396	0	0	0	0	262	1,310,396
83	大熊町	73	3,860,824	26	735,518	1,092	7,867,260	54	1,061,060	0	0	1,245	13,524,662	0	0	0	0	1,245	13,524,662
84	双葉町	0	0	17	608,733	807	5,623,553	37	626,730	1	1,250	862	6,860,266	0	0	0	0	862	6,860,266
85	浪江町	33	213,430	50	1,874,665	1,798	12,385,538	46	494,450	1	112,750	1,928	15,080,833	0	0	0	0	1,928	15,080,833
86	葛尾村	0	0	5	216,245	88	590,914	25	346,290	0	0	118	1,153,449	0	0	0	0	118	1,153,449
87	新地町	0	0	22	685,682	529	3,255,883	12	192,330	4	168,390	567	4,302,285	0	0	0	0	567	4,302,285
90	飯館村	2	23,760	17	491,825	330	2,351,179	19	384,900	0	0	368	3,251,664	0	0	0	0	368	3,251,664
91	田村市	129	2,170,642	39	2,686,134	3,186	20,861,068	88	2,195,957	0	0	3,442	27,913,801	8	134,831	0	0	3,442	27,913,801
92	南相馬市	174	8,747,864	132	4,632,513	5,983	40,807,273	176	2,825,830	0	0	6,465	57,013,480	1	1,216,757	0	0	6,465	57,013,480
93	伊達市	139	942,810	82	3,410,098	3,141	18,200,739	531	1,774,385	47	485,670	3,940	24,813,702	0	0	1	66,258	3,941	24,879,960
94	本宮市	56	722,941	40	1,512,080	2,068	13,100,543	119	3,032,560	1	55,337	2,284	18,423,461	0	0	0	0	2,287	18,423,461
301	歯科医師国保	8	47,360	17	530,613	1,367	7,011,453	16	250,340	20	0	1,428	7,839,766	0	0	0	0	1,428	7,839,766
302	医師国保	1	20,840	9	532,853	134	748,922	12	196,000	2	0	158	1,498,615	0	0	0	0	158	1,498,615

（注1）「療養費等」計の件数については、食事療養・生活療養の療養費件数を含む。

第9表-3 保険給付状況（一般被保険者分+退職被保険者分）-その4-

番号	保険者名	療養の給付等 (第9-3-2再掲)		療養費等 (第9-3-3再掲)		療養諸費合計		療 養 諸 費 の 負 担 内 訳			高 額 療 養 費	
		件数	費用額	件数	費用額	件数	費用額	保険者負担分	一部負担金	他法負担分 (公費負担)	件数	保険者負担分 (一部負担金のうち)
	平成27年度	8,131,974	171,504,544,247	187,423	1,581,359,993	8,319,397	173,085,904,240	132,179,505,552	37,022,020,496	3,884,378,192	188,362	14,153,946,218
	平成28年度	7,835,321	164,165,273,147	176,272	1,515,805,573	8,011,593	165,681,078,720	126,155,372,113	36,357,644,174	3,168,062,433	190,141	14,293,243,374
	平成29年度	7,497,525	160,134,443,856	162,030	1,385,967,997	7,659,555	161,520,411,853	123,048,545,937	35,766,737,813	2,705,128,103	189,664	14,068,713,733
	平成30年度	7,282,543	155,975,697,760	150,237	1,262,800,315	7,432,780	157,238,498,075	119,837,760,372	35,359,025,244	2,041,712,459	186,397	13,973,292,883
	令和元年度	7,094,446	154,396,520,498	304,342	1,199,417,671	7,398,788	155,595,938,169	119,054,537,386	34,874,375,852	1,667,024,931	188,024	14,059,037,631
	市 計	5,420,403	115,422,853,157	116,283	969,702,045	5,536,686	116,392,555,202	87,695,682,332	27,373,011,961	1,323,860,909	145,632	10,999,445,034
	町 村 計	1,612,757	37,847,701,000	186,473	220,377,245	1,799,230	38,068,078,245	30,549,753,163	7,185,706,157	332,618,925	41,684	2,984,767,849
	市 町 村 計	7,033,160	153,270,554,157	302,756	1,190,079,290	7,335,916	154,460,633,447	118,245,435,495	34,558,718,118	1,656,479,834	187,316	13,984,212,883
	国保組合計	61,286	1,125,966,341	1,586	9,338,381	62,872	1,135,304,722	809,101,891	315,657,734	10,545,097	708	74,824,748
1	福 島 市	960,001	19,073,967,083	16,058	127,620,507	976,059	19,201,587,590	14,199,601,136	4,751,449,030	250,537,424	27,433	1,829,996,784
2	二 本 松 市	189,266	4,229,777,324	3,799	26,616,457	193,065	4,256,393,781	3,115,649,809	1,077,273,798	63,470,174	6,501	420,057,212
3	郡 山 市	1,012,567	23,016,708,193	27,637	227,432,861	1,040,204	23,244,141,054	17,187,536,592	5,757,023,185	299,581,277	27,387	2,335,011,048
4	須 賀 川 市	271,049	5,980,118,196	5,273	42,794,124	276,322	6,022,912,320	4,450,007,215	1,494,551,555	78,353,550	8,746	637,153,868
5	白 河 市	195,669	4,485,437,888	3,957	26,600,727	199,626	4,512,038,615	3,311,888,345	1,128,221,179	71,929,091	7,194	466,035,720
6	会津若松市	441,288	9,115,542,546	2,846	28,869,832	444,134	9,144,412,378	6,728,893,315	2,313,156,427	102,362,636	10,801	983,792,763
7	喜 多 方 市	174,456	4,436,377,694	2,349	21,823,868	176,805	4,458,201,562	3,274,697,866	1,133,280,368	50,223,328	7,285	524,796,131
8	い わ き 市	1,204,014	24,807,309,568	35,665	316,775,900	1,239,679	25,124,085,468	18,578,612,937	6,298,254,151	247,218,380	29,634	2,466,919,691
10	相 馬 市	144,359	2,990,516,073	2,564	22,937,067	146,923	3,013,453,140	2,399,991,780	585,496,126	27,965,234	3,747	226,480,295
11	川 俣 町	50,348	1,258,284,157	660	5,016,132	51,008	1,263,300,289	961,439,142	282,869,210	18,991,937	1,926	120,720,688
13	桑 折 町	50,462	1,095,748,584	547	4,361,249	51,009	1,100,109,833	810,316,794	280,206,811	9,586,228	1,563	122,536,291
14	国 見 町	41,733	833,961,727	488	3,699,902	42,221	837,661,629	616,856,021	213,894,456	6,911,152	1,636	80,507,256
21	大 玉 村	28,572	727,657,781	422	3,202,742	28,994	730,860,523	540,559,385	182,263,047	8,038,091	1,007	79,178,821
27	鏡 石 町	44,360	1,087,641,420	1,132	14,055,249	45,492	1,101,696,669	813,920,428	274,945,844	12,830,397	1,546	121,549,847
29	天 栄 村	22,846	550,533,207	388	3,084,663	23,234	553,617,870	412,335,377	135,256,285	6,026,208	1,557	52,369,575
30	南 会 津 町	53,156	1,431,755,666	834	5,177,123	53,990	1,436,932,789	1,056,858,182	368,141,204	11,933,403	1,783	163,448,709
31	下 郷 町	19,959	600,567,872	137	817,834	20,096	601,385,706	440,073,975	153,151,705	8,160,026	989	74,090,339
33	檜 枝 岐 村	1,788	32,486,836	18	78,749	1,806	32,565,585	23,737,828	8,625,247	202,510	31	1,555,426
36	只 見 町	13,797	381,269,573	52	953,660	13,849	382,223,233	282,211,430	94,109,706	5,902,097	725	46,396,586
38	磐 梯 町	14,259	284,995,157	167	1,137,242	14,426	286,132,399	209,404,819	74,001,335	2,726,245	515	26,272,407
39	猪 苗 代 町	55,504	1,234,919,758	1,163	7,590,709	56,667	1,242,510,467	909,873,082	322,293,416	10,343,969	2,144	123,507,322
42	北 塩 原 村	12,213	301,462,651	264	1,989,196	12,477	303,451,847	221,985,559	79,153,304	2,312,984	328	31,908,867
45	西 会 津 町	23,838	657,167,792	102	1,194,676	23,940	658,362,468	483,441,258	166,273,957	8,647,253	902	75,374,052
47	会津坂下町	51,706	1,412,206,431	535	3,782,890	52,241	1,415,989,321	1,032,448,942	366,025,027	17,515,352	1,519	155,029,652
48	湯 川 村	12,263	265,494,731	71	458,250	12,334	265,952,981	193,338,455	67,136,430	5,478,096	381	31,195,609
49	柳 津 町	11,048	361,366,955	55	579,884	11,103	361,946,839	265,041,472	94,568,599	2,336,768	551	48,018,662

番号	保険者名	療養の給付等 (第9-3-2再掲)		療養費等 (第9-3-3再掲)		療養諸費合計		療 養 諸 費 の 負 担 内 訳			高 額 療 養 費	
		件数	費用額	件数	費用額	件数	費用額	保険者負担分	一部負担金	他法負担分 (公費負担)	件数	保険者負担分 (一部負担金のうち)
51	会津美里町	84,610	2,001,726,159	855	7,404,057	85,465	2,009,130,216	1,471,806,579	516,593,952	20,729,685	2,719	226,905,803
53	三島町	6,100	148,690,833	42	244,179	6,142	148,935,012	109,468,038	38,002,749	1,464,225	153	15,330,721
54	金山町	7,617	180,894,696	171	1,889,035	7,788	182,783,731	134,220,163	47,313,806	1,249,762	331	18,736,726
55	昭和村	5,812	141,774,731	91	605,943	5,903	142,380,674	104,971,247	35,895,763	1,513,664	193	15,662,363
56	棚倉町	38,554	1,007,763,795	1,010	7,887,909	39,564	1,015,651,704	744,394,704	258,026,081	13,230,919	1,724	107,090,785
57	矢祭町	15,489	483,185,256	160,686	2,159,175	176,175	485,344,431	355,284,472	126,507,109	3,552,850	798	53,995,609
58	塙町	23,898	735,118,146	573	6,200,226	24,471	741,318,372	538,563,704	192,039,660	10,715,008	1,136	85,278,496
59	鮫川村	10,913	290,658,331	179	1,437,728	11,092	292,096,059	210,656,041	77,071,552	4,368,466	332	28,252,058
60	西郷村	58,253	1,319,064,903	1,493	11,631,171	59,746	1,330,696,074	981,650,272	334,335,451	14,710,351	1,667	118,945,425
63	泉崎村	22,582	571,282,318	461	2,625,883	23,043	573,908,201	419,462,239	147,384,954	7,061,008	590	60,298,222
64	中島村	17,477	387,300,500	263	1,621,499	17,740	388,921,999	282,393,530	101,566,182	4,962,287	592	41,804,201
65	矢吹町	59,596	1,411,048,016	970	7,467,190	60,566	1,418,515,206	1,044,672,102	349,693,595	24,149,509	2,269	140,583,361
67	石川町	57,001	1,331,089,608	855	6,475,342	57,856	1,337,564,950	993,639,287	326,418,625	17,507,038	1,304	122,790,482
68	玉川村	25,594	534,868,151	406	2,908,496	26,000	537,776,647	393,529,306	137,756,028	6,491,313	702	56,597,982
69	平田村	20,675	650,170,570	299	1,831,805	20,974	652,002,375	473,278,274	165,101,986	13,622,115	1,032	87,234,643
70	浅川町	21,173	485,924,435	463	3,554,235	21,636	489,478,670	358,020,141	124,648,028	6,810,501	1,531	50,878,381
71	古殿町	20,406	447,488,850	266	2,166,160	20,672	449,655,010	328,017,650	116,130,211	5,507,149	437	44,288,331
72	三春町	66,082	1,525,380,976	1,427	11,476,869	67,509	1,536,857,845	1,125,185,615	393,595,849	18,076,381	2,534	179,199,266
73	小野町	32,246	984,292,809	659	4,891,684	32,905	989,184,493	722,511,534	255,139,570	11,533,389	1,682	122,387,473
79	広野町	26,776	566,535,438	484	3,634,869	27,260	570,170,307	557,871,937	11,602,192	696,178	17	1,098,307
80	檜葉町	45,905	964,039,521	795	12,010,486	46,700	976,050,007	954,958,085	20,655,152	436,770	18	1,653,660
81	富岡町	90,732	1,831,488,948	1,640	17,589,599	92,372	1,849,078,547	1,818,330,952	30,345,488	402,107	8	1,504,965
82	川内村	13,218	333,972,200	262	1,310,396	13,480	335,282,596	329,421,808	5,849,933	10,855	1	147,962
83	大熊町	75,208	1,545,236,813	1,245	13,524,662	76,453	1,558,761,475	1,541,506,007	17,218,327	37,141	2	146,244
84	双葉町	47,305	996,735,633	862	6,860,266	48,167	1,003,595,899	991,371,101	11,818,177	406,621	6	579,325
85	浪江町	131,401	2,780,651,408	1,928	15,080,833	133,329	2,795,732,241	2,761,361,510	33,674,480	696,251	17	2,201,188
86	葛尾村	8,243	178,055,944	118	1,153,449	8,361	179,209,393	175,223,796	3,976,377	9,220	0	0
87	新地町	33,342	725,654,839	567	4,302,285	33,909	729,957,124	596,343,145	129,532,068	4,081,911	777	46,936,214
90	飯舘村	38,697	770,086,875	368	3,251,664	39,065	773,338,539	757,797,775	14,897,229	643,535	9	579,547
91	田村市	136,037	3,071,111,367	3,442	27,913,801	139,479	3,099,025,168	2,376,832,298	691,138,899	31,053,971	4,308	299,718,679
92	南相馬市	335,925	6,846,711,938	6,465	57,013,480	342,390	6,903,725,418	6,581,634,321	309,278,952	12,812,145	1,211	81,665,057
93	伊達市	261,078	5,146,947,565	3,941	24,879,960	265,019	5,171,827,525	3,817,518,600	1,295,060,293	59,248,632	8,245	504,542,782
94	本宮市	94,694	2,222,327,722	2,287	18,423,461	96,981	2,240,751,183	1,672,818,118	538,827,998	29,105,067	3,140	223,275,004
301	歯科医師国保	41,162	659,370,599	1,428	7,839,766	42,590	667,210,365	479,672,936	183,662,190	3,875,239	463	45,954,337
302	医師国保	20,124	466,595,742	158	1,498,615	20,282	468,094,357	329,428,955	131,995,544	6,669,858	245	28,870,411

第9表－4 保険給付状況（1人あたり諸率）

番号	保険者名	一般被保険者分				退職被保険者分				一般＋退職			
		療養の給付等 費用額	療養諸費 費用額	療養諸費 保険者負担分	保険給付費	療養の給付等 費用額	療養諸費 費用額	療養諸費 保険者負担分	保険給付費	療養の給付等 費用額	療養諸費 費用額	療養諸費 保険者負担分	保険給付費
		円	円	円	円	円	円	円	円	円	円	円	円
	平成27年度	333,021	336,102	257,352	284,521	396,441	399,885	291,767	330,747	336,053	339,151	258,998	286,732
	平成28年度	336,952	340,066	259,342	288,466	368,621	371,943	271,887	309,950	338,043	341,164	259,774	289,206
	平成29年度	350,553	353,582	269,580	300,231	371,393	374,842	275,085	314,857	350,975	354,013	269,692	300,527
	平成30年度	358,455	361,356	275,511	307,546	384,176	387,393	283,092	326,382	358,680	361,584	275,578	307,711
	令和元年度	370,694	373,572	285,862	319,600	362,943	366,608	269,246	310,678	370,679	373,558	285,829	319,582
	市計	367,257	370,341	279,053	314,030	387,485	391,303	284,551	332,323	367,297	370,383	279,064	314,067
	町村計	393,105	395,391	317,323	348,328	283,243	286,411	219,543	240,390	392,884	395,172	317,127	348,110
	市町村計	373,322	376,219	288,032	322,077	362,943	366,608	269,246	310,678	373,301	376,199	287,995	322,054
	国保組合計	189,493	191,064	136,167	148,759	-	-	-	-	189,493	191,064	136,167	148,759
1	福島市	351,173	353,517	261,442	295,119	247,491	252,338	176,501	210,069	351,018	353,367	261,315	294,993
2	二本松市	360,807	363,067	265,796	301,613	291,213	296,149	207,223	240,285	360,564	362,833	265,591	301,399
3	郡山市	351,492	354,965	262,500	298,155	354,345	357,771	250,058	287,666	351,497	354,970	262,477	298,136
4	須賀川市	362,643	365,234	269,887	308,504	374,383	378,525	266,120	313,904	362,673	365,269	269,877	308,518
5	白河市	343,448	345,484	253,610	289,234	316,293	318,450	222,925	287,006	343,396	345,432	253,551	289,230
6	会津若松市	350,623	351,733	258,880	296,567	558,714	560,921	392,821	505,403	351,233	352,345	259,272	297,179
7	喜多方市	399,071	401,030	294,644	341,665	567,878	571,722	400,500	516,654	399,710	401,676	295,044	342,328
8	いわき市	390,724	395,715	292,633	331,499	329,536	331,919	232,596	254,097	390,666	395,655	292,577	331,426
10	相馬市	384,456	387,404	308,556	337,705	371,790	374,821	288,363	296,442	384,435	387,383	308,522	337,636
11	川俣町	419,085	420,762	320,316	360,454	533,309	533,309	375,035	448,973	419,428	421,100	320,480	360,720
13	桑折町	396,594	398,174	293,296	337,675	188,040	188,040	131,628	133,128	396,292	397,870	293,062	337,379
14	国見町	352,133	353,696	260,470	294,482	154,040	154,040	107,828	107,828	351,883	353,444	260,277	294,246
21	大玉村	426,386	428,267	316,790	363,284	253,778	253,778	177,645	177,645	425,780	427,654	316,302	362,632
27	鏡石町	395,790	400,905	296,184	340,416	0	0	0	0	395,794	400,909	296,186	340,419
29	天栄村	410,287	412,575	307,340	346,480	196,213	199,068	139,347	139,347	409,014	411,306	306,341	345,249
30	南会津町	393,556	394,979	290,505	335,433	0	0	0	0	393,556	394,979	290,505	335,433
31	下郷町	437,796	438,393	320,809	374,856	174,600	174,600	122,220	118,407	437,413	438,009	320,520	374,482
33	檜枝岐村	225,484	226,031	164,763	175,564	17,170	17,170	12,019	12,019	224,047	224,590	163,709	174,436
36	只見町	407,775	408,795	301,830	351,452	0	0	0	0	407,775	408,795	301,830	351,452
38	磐梯町	336,740	338,051	247,419	278,511	225,135	239,639	167,747	167,747	336,476	337,819	247,231	278,249
39	猪苗代町	373,375	375,673	275,116	312,493	207,563	207,941	145,559	151,822	372,975	375,267	274,803	312,105
42	北塩原村	378,252	380,748	278,530	318,566	0	0	0	0	378,247	380,743	278,526	318,563
45	西会津町	390,268	390,978	287,114	331,912	147,368	147,368	103,158	107,700	389,548	390,256	286,569	331,248
47	会津坂下町	374,346	375,345	273,715	314,843	259,104	260,599	182,347	203,848	373,797	374,799	273,279	314,314
48	湯川村	376,509	377,159	274,185	318,434	55,930	55,930	38,171	38,171	376,055	376,704	273,851	318,037
49	柳津町	432,058	432,752	316,896	374,335	83,165	83,165	58,216	58,216	431,225	431,917	316,279	373,580

番号	保険者名	一般被保険者分				退職被保険者分				一般＋退職			
		療養の給付等 費用額	療養諸費 費用額	療養諸費 保険者負担分	保険給付費	療養の給付等 費用額	療養諸費 費用額	療養諸費 保険者負担分	保険給付費	療養の給付等 費用額	療養諸費 費用額	療養諸費 保険者負担分	保険給付費
51	会津美里町	389,941	391,383	286,755	330,965	287,188	288,255	202,269	233,149	389,441	390,881	286,344	330,489
53	三島町	375,482	376,099	276,434	315,148	0	0	0	0	375,482	376,099	276,434	315,148
54	金山町	357,448	361,188	265,252	302,354	127,867	127,867	89,338	89,338	356,092	359,810	264,213	301,096
55	昭和村	381,103	382,731	282,172	324,275	0	0	0	0	381,115	382,744	282,181	324,284
56	棚倉町	342,911	345,598	253,312	289,799	440,163	440,570	308,399	308,399	343,010	345,695	253,368	289,818
57	矢祭町	366,861	368,500	269,752	310,751	0	0	0	0	366,883	368,523	269,768	310,767
58	塙町	345,775	348,692	253,323	293,435	0	0	0	0	345,775	348,692	253,323	293,435
59	鮫川村	352,491	354,235	255,475	289,762	206,090	206,090	144,263	144,263	352,313	354,056	255,341	289,586
60	西郷村	328,697	331,595	244,620	274,267	334,410	335,386	234,770	234,770	328,698	331,596	244,618	274,258
63	泉崎村	398,838	400,672	292,849	334,957	72,920	72,920	51,044	51,044	398,384	400,215	292,512	334,561
64	中島村	340,157	341,583	248,034	284,801	135,545	135,545	94,705	94,705	339,440	340,861	247,497	284,135
65	矢吹町	350,753	352,617	259,756	294,501	666,770	667,414	466,171	605,738	351,619	353,480	260,322	295,354
67	石川町	358,913	360,660	267,935	301,058	136,901	136,901	95,831	101,013	358,494	360,238	267,611	300,681
68	玉川村	350,989	352,857	258,226	295,413	132,566	145,521	101,865	101,865	350,274	352,179	257,714	294,779
69	平田村	430,507	431,721	313,389	371,075	267,510	267,510	187,257	280,582	430,292	431,504	313,222	370,955
70	浅川町	345,856	348,382	254,817	291,030	-2,670	2,440	1,708	1,708	345,608	348,136	254,637	290,824
71	古殿町	352,787	354,496	258,604	293,531	77,280	77,280	54,096	54,096	352,353	354,059	258,282	293,154
72	三春町	396,252	399,236	292,306	338,900	199,406	199,406	139,507	139,507	395,894	398,873	292,028	338,537
73	小野町	422,173	424,254	309,916	362,387	228,390	232,821	162,974	195,729	421,178	423,271	309,162	361,531
79	広野町	483,674	486,791	476,277	477,219	514,390	514,390	506,570	506,570	483,805	486,909	476,406	477,344
80	檜葉町	440,755	446,247	436,603	437,359	0	0	0	0	440,805	446,296	436,652	437,408
81	富岡町	426,726	430,796	423,703	424,055	389,524	403,341	371,412	371,412	426,622	430,719	423,557	423,908
82	川内村	479,157	481,037	472,628	472,840	0	0	0	0	479,157	481,037	472,628	472,840
83	大熊町	443,275	447,130	442,186	442,228	219,562	230,176	225,717	225,717	442,634	446,509	441,566	441,608
84	双葉町	454,282	457,386	451,819	452,083	467,893	487,565	478,596	478,596	454,301	457,427	451,856	452,120
85	浪江町	438,213	440,583	435,168	435,515	190,540	233,403	219,933	219,933	438,174	440,550	435,134	435,481
86	葛尾村	418,736	421,450	412,072	412,072	0	0	0	0	418,955	421,669	412,291	412,291
87	新地町	423,173	425,684	347,721	375,123	152,038	152,038	139,265	138,749	422,383	424,888	347,115	374,435
90	飯舘村	388,999	390,646	382,777	383,070	604,510	604,510	604,510	604,510	389,326	390,970	383,113	383,406
91	田村市	359,941	363,202	278,611	313,693	291,856	297,997	211,921	255,833	359,741	363,011	278,415	313,524
92	南相馬市	413,969	417,409	397,914	402,867	492,970	499,665	484,219	484,219	414,174	417,623	398,139	403,079
93	伊達市	369,510	371,297	274,079	310,329	389,684	391,307	284,902	313,178	369,566	371,353	274,109	310,337
94	本宮市	381,406	384,557	287,177	325,544	487,520	494,082	347,536	384,899	381,843	385,009	287,426	325,789
301	歯科医師国保	172,520	174,571	125,503	137,527	-	-	-	-	172,520	174,571	125,503	137,527
302	医師国保	220,092	220,799	155,391	169,009	-	-	-	-	220,092	220,799	155,391	169,009

注：保険給付費は、療養給付費と療養費の保険者負担分及び高額療養費支給額の合計である。

第10表-1 高額療養費の状況（一般被保険者分）

番号	保険者名	世帯合算分				単独分								他法併用分		合計	
		多数該当分		その他		多数該当分		長期疾病分		入院分		その他		件数	高額療養費	件数	高額療養費
		件数	高額療養費	件数	高額療養費	件数	高額療養費	件数	高額療養費	件数	高額療養費	件数	高額療養費				
		件	円	件	円	件	円	件	円	件	円	件	円	件	円	件	円
	平成27年度	8,513	194,793,657	22,296	254,330,984	33,931	3,111,073,047	20,102	1,897,623,304	43,172	6,019,420,047	19,244	562,529,333	31,980	1,163,028,090	179,238	13,202,798,462
	平成28年度	9,578	204,365,911	26,658	274,571,074	34,019	3,233,722,694	20,589	1,877,677,878	43,607	6,126,357,901	22,278	611,906,209	27,262	1,327,888,775	183,991	13,656,490,442
	平成29年度	9,588	206,804,579	32,104	307,624,812	35,049	3,409,498,913	21,388	1,844,817,332	43,248	6,162,189,944	23,854	623,483,785	20,632	1,146,637,291	185,863	13,701,056,656
	平成30年度	9,905	210,404,810	34,973	337,021,867	36,045	3,528,668,091	20,812	1,828,512,465	43,453	5,988,838,585	23,466	676,017,867	16,121	1,239,112,599	184,775	13,808,576,284
	令和元年度	10,291	215,810,799	39,263	394,027,523	35,821	3,518,622,481	21,064	1,864,478,628	44,476	6,093,898,907	24,765	778,791,038	11,966	1,159,267,755	187,646	14,024,897,131
	市計	8,340	178,660,306	30,690	322,188,015	27,702	2,744,864,926	16,519	1,450,091,590	34,913	4,744,011,041	17,794	600,702,081	9,350	928,830,860	145,308	10,969,348,819
	町村計	1,863	32,984,123	8,480	69,530,224	8,082	769,814,287	4,370	398,913,466	9,391	1,316,746,523	6,877	169,771,261	2,567	222,963,680	41,630	2,980,723,564
	市町村計	10,203	211,644,429	39,170	391,718,239	35,784	3,514,679,213	20,889	1,849,005,056	44,304	6,060,757,564	24,671	770,473,342	11,917	1,151,794,540	186,938	13,950,072,383
	国保組合計	88	4,166,370	93	2,309,284	37	3,943,268	175	15,473,572	172	33,141,343	94	8,317,696	49	7,473,215	708	74,824,748
1	福島市	2,054	49,300,347	8,162	86,056,296	4,482	438,398,343	1,957	192,102,528	5,918	804,523,653	3,370	113,887,093	1,442	143,009,490	27,385	1,827,277,750
2	二本松市	416	7,398,935	1,482	13,544,626	1,313	109,156,070	455	35,327,872	1,483	179,318,415	763	25,469,005	561	48,486,754	6,473	418,701,677
3	郡山市	1,130	27,567,890	3,848	46,378,127	5,446	578,406,879	3,854	363,474,290	6,614	974,365,747	4,549	157,119,878	1,882	183,260,418	27,323	2,330,573,229
4	須賀川市	446	9,092,523	1,589	20,731,870	1,392	139,800,552	1,639	95,122,905	1,855	259,383,785	1,116	32,214,563	673	78,752,950	8,710	635,099,148
5	白河市	385	8,867,199	2,144	19,473,222	1,086	103,226,051	694	63,051,313	1,540	186,437,611	907	33,623,080	420	49,755,215	7,176	464,433,691
6	会津若松市	664	14,295,894	1,157	13,640,508	2,169	253,363,129	1,821	132,059,005	2,837	447,395,254	1,496	56,304,792	625	58,177,922	10,769	975,236,504
7	喜多方市	331	7,429,818	1,926	18,354,206	1,523	147,574,942	675	54,736,186	1,706	238,770,476	791	25,293,065	312	27,758,971	7,264	519,917,664
8	いわき市	1,540	27,872,082	4,692	48,560,595	6,775	652,145,162	3,015	348,639,523	8,872	1,088,349,644	2,574	77,501,517	2,154	222,561,115	29,622	2,465,629,638
10	相馬市	192	3,300,379	1,197	10,582,474	524	45,516,702	538	29,234,355	732	102,098,683	346	10,981,231	214	24,661,449	3,743	226,375,273
11	川俣町	0	0	0	0	543	37,309,170	142	14,961,290	434	48,026,559	708	12,766,442	97	6,991,785	1,924	120,055,246
13	桑折町	10	94,908	14	82,568	341	29,971,806	152	11,981,359	319	39,089,529	157	4,957,585	569	36,352,537	1,562	122,530,292
14	国見町	85	2,664,073	506	3,193,489	333	28,572,681	99	6,462,801	393	32,532,933	181	4,768,085	39	2,313,194	1,636	80,507,256
21	大玉村	0	0	0	0	226	20,865,953	176	15,657,822	237	33,228,712	311	4,631,646	57	4,794,688	1,007	79,178,821
27	鏡石町	31	472,188	19	299,191	338	36,451,436	228	16,909,158	353	52,314,213	465	8,484,729	112	6,618,932	1,546	121,549,847
29	天栄村	232	1,133,994	841	4,291,461	87	8,505,589	93	8,572,901	220	26,501,114	84	3,364,516	0	0	1,557	52,369,575
30	南会津町	192	681,914	74	301,130	387	31,029,361	230	30,903,394	509	76,366,333	303	10,379,407	88	13,787,170	1,783	163,448,709
31	下郷町	40	717,666	245	2,284,717	135	14,250,640	193	17,662,624	209	29,418,920	121	4,303,791	46	5,459,607	989	74,097,965
33	檜枝岐村	0	0	2	64,904	4	72,750	0	0	12	1,190,037	13	228,515	0	-780	31	1,555,426
36	只見町	54	701,168	303	2,896,678	40	5,911,482	48	4,506,217	153	24,284,412	70	1,851,336	57	6,245,293	725	46,396,586
38	磐梯町	30	434,925	204	1,900,903	88	9,172,612	26	1,573,099	77	9,817,576	71	2,040,613	19	1,332,679	515	26,272,407
39	猪苗代町	131	3,396,871	752	5,628,543	299	28,879,280	199	12,424,428	398	61,885,234	293	8,560,554	68	2,682,311	2,140	123,457,221
42	北塩原村	0	0	0	0	78	7,574,039	57	4,461,742	112	16,725,692	50	1,016,979	31	2,130,415	328	31,908,867
45	西会津町	65	1,050,232	203	1,730,344	171	18,833,809	75	5,980,530	245	41,283,843	121	4,553,118	20	1,919,464	900	75,351,340
47	会津坂下町	44	707,049	88	1,023,794	386	44,900,515	169	17,897,729	505	74,850,057	209	6,669,228	113	8,594,259	1,514	154,642,631
48	湯川村	2	151,687	10	215,790	28	3,001,948	116	7,218,745	96	16,584,906	121	2,328,750	8	1,693,783	381	31,195,609
49	柳津町	0	0	1	15,561	143	21,328,175	36	3,001,732	146	21,443,906	223	1,838,458	2	390,830	551	48,018,662

番号	保険者名	世帯合算分				単独分								他法併用分		合計	
		多数該当分		その他		多数該当分		長期疾病分		入院分		その他					
		件数	高額療養費	件数	高額療養費	件数	高額療養費	件数	高額療養費	件数	高額療養費	件数	高額療養費	件数	高額療養費	件数	高額療養費
51	会津美里町	114	2,675,215	526	3,855,269	522	59,175,637	374	30,202,627	707	111,362,707	337	7,700,225	133	11,162,123	2,713	226,133,803
53	三島町	0	0	0	0	23	3,037,157	28	4,309,400	44	6,291,518	54	927,852	4	764,794	153	15,330,721
54	金山町	0	0	3	100,414	68	4,825,629	16	2,463,083	85	9,285,003	148	1,400,223	11	662,374	331	18,736,726
55	昭和村	0	0	0	0	38	2,934,601	47	3,190,110	60	8,484,806	43	319,523	5	733,323	193	15,662,363
56	棚倉町	71	1,132,451	549	5,749,045	307	29,921,747	144	14,929,931	368	44,029,667	200	3,792,952	85	7,534,992	1,724	107,090,785
57	矢祭町	58	1,253,989	170	2,377,504	185	18,207,525	63	6,733,786	184	20,089,515	93	4,290,315	45	1,042,975	798	53,995,609
58	塙町	36	1,318,990	307	3,372,834	198	21,850,607	87	9,707,796	263	39,564,594	191	5,529,973	54	3,933,702	1,136	85,278,496
59	鮫川村	0	0	8	308,939	85	8,274,510	61	6,055,879	122	11,513,771	34	394,662	22	1,704,297	332	28,252,058
60	西郷村	0	0	0	0	808	39,133,075	111	11,591,775	404	52,111,097	228	4,511,739	116	11,597,739	1,667	118,945,425
63	泉崎村	0	0	0	0	165	14,388,909	107	9,786,760	167	25,939,581	126	7,525,093	25	2,657,879	590	60,298,222
64	中島村	25	1,052,081	23	598,304	124	12,828,034	93	6,419,663	122	16,829,247	173	2,194,811	32	1,882,061	592	41,804,201
65	矢吹町	114	2,901,226	714	7,253,915	307	26,307,196	249	17,991,484	426	61,430,991	312	8,635,866	127	14,527,446	2,249	139,048,124
67	石川町	72	1,052,680	110	1,857,910	234	29,144,820	169	11,149,235	354	60,373,014	232	9,542,044	130	9,634,504	1,301	122,754,207
68	玉川村	11	232,042	21	240,453	138	13,556,338	88	5,732,698	181	27,870,966	223	3,925,344	40	5,040,141	702	56,597,982
69	平田村	74	2,336,375	317	3,031,633	155	19,316,132	122	11,555,218	178	25,959,962	113	4,617,313	72	20,231,360	1,031	87,047,993
70	浅川町	94	1,225,079	858	2,109,273	146	12,426,143	71	7,097,308	152	21,408,128	130	3,275,724	80	3,336,726	1,531	50,878,381
71	古殿町	0	0	0	0	146	15,482,776	85	7,262,016	127	18,376,822	54	999,417	25	2,167,300	437	44,288,331
72	三春町	138	2,610,768	937	8,522,719	366	46,960,343	186	30,592,319	490	73,601,402	318	9,529,244	99	7,382,471	2,534	179,199,266
73	小野町	91	2,240,015	405	3,569,275	348	34,114,831	178	18,978,352	324	46,054,897	245	4,784,641	81	12,252,408	1,672	121,994,419
79	広野町	0	0	0	0	1	57,600	0	0	4	323,757	0	0	12	716,950	17	1,098,307
80	檜葉町	0	0	0	0	0	0	8	923,432	5	449,771	2	146,030	3	134,427	18	1,653,660
81	富岡町	0	0	0	0	0	0	0	0	6	1,397,543	1	38,512	1	68,910	8	1,504,965
82	川内村	0	0	0	0	0	0	1	148,226	0	-264	0	0	0	0	1	147,962
83	大熊町	0	0	0	0	0	0	0	0	2	146,244	0	0	0	0	2	146,244
84	双葉町	0	0	0	0	0	0	0	0	0	0	3	424,242	3	155,083	6	579,325
85	浪江町	0	0	0	0	0	0	6	581,964	4	934,533	1	89,360	6	595,331	17	2,201,188
86	葛尾村	0	0	0	0	0	0	0	0	0	0	0	0	0	0	0	0
87	新地町	49	746,537	270	2,653,664	91	11,239,431	37	1,334,833	187	26,831,183	115	2,432,404	28	1,700,742	777	46,938,794
90	飯舘村	0	0	0	0	0	0	0	0	7	542,092	0	0	2	37,455	9	579,547
91	田村市	258	5,160,751	1,175	10,860,113	654	63,312,971	385	35,698,651	948	131,692,770	591	20,210,237	278	31,685,377	4,289	298,620,870
92	南相馬市	77	1,922,319	329	3,462,851	177	17,046,533	103	7,291,467	260	35,502,511	105	4,868,312	160	11,571,064	1,211	81,665,057
93	伊達市	657	12,036,886	2,195	22,107,871	1,496	133,860,521	1,172	74,675,801	1,449	200,042,997	838	30,060,329	411	30,655,612	8,218	503,440,017
94	本宮市	190	4,415,283	794	8,435,256	665	63,057,071	211	18,677,694	699	96,129,495	348	13,168,979	218	18,494,523	3,125	222,378,301
301	歯科医師国保	47	2,113,029	72	943,322	6	507,152	106	7,947,101	130	24,428,588	80	7,964,231	22	2,050,914	463	45,954,337
302	医師国保	41	2,053,341	21	1,365,962	31	3,436,116	69	7,526,471	42	8,712,755	14	353,465	27	5,422,301	245	28,870,411

第10表-2 高額療養費の状況（一般被保険者・70歳以上一般分再掲）

番号	保険者名	世帯合算分				単独分								他法併用分		合計	
		多数該当分		その他		多数該当分		長期疾病分		入院分		その他		件数	高額療養費	件数	高額療養費
		件数	高額療養費	件数	高額療養費	件数	高額療養費	件数	高額療養費	件数	高額療養費	件数	高額療養費				
		件	円	件	円	件	円	件	円	件	円	件	円	件	円	件	円
	平成27年度	2,349	15,140,514	18,266	111,318,100	186	1,189,550	1,412	101,044,938	15,774	1,772,317,131	15,343	391,057,103	25,924	299,634,665	79,254	2,691,702,001
	平成28年度	2,720	19,205,404	22,492	141,253,591	219	2,524,666	1,485	115,068,209	16,159	1,847,971,502	18,782	403,920,113	42,316	298,726,249	104,173	2,828,669,734
	平成29年度	2,851	25,626,539	28,088	176,890,986	1,225	81,913,079	1,255	81,871,541	82,990	1,716,104,040	30,516	430,408,653	12,968	189,809,889	159,893	2,702,624,727
	平成30年度	2,942	30,889,129	31,069	215,226,347	2,202	165,749,091	1,232	80,249,981	17,079	1,696,897,188	19,490	456,956,493	7,843	175,279,252	81,857	2,821,247,481
	令和元年度	3,189	33,518,206	35,668	271,481,937	2,737	192,004,117	1,440	94,579,903	18,735	1,843,697,782	20,848	540,768,624	4,032	122,933,738	86,649	3,098,984,307
	市計	2,570	29,152,964	28,010	223,993,165	1,873	148,571,385	1,006	63,910,309	15,045	1,473,959,653	15,278	432,071,612	2,998	99,779,990	66,780	2,471,439,078
	町村計	619	4,365,242	7,596	46,935,012	864	43,432,732	408	27,735,478	3,667	366,820,873	5,546	108,329,933	1,034	23,153,748	19,734	620,773,018
	市町村計	3,189	33,518,206	35,606	270,928,177	2,737	192,004,117	1,414	91,645,787	18,712	1,840,780,526	20,824	540,401,545	4,032	122,933,738	86,514	3,092,212,096
	国保組合計	0	0	62	553,760	0	0	26	2,934,116	23	2,917,256	24	367,079	0	0	135	6,772,211
1	福島市	531	9,602,460	7,522	65,188,390	317	24,692,214	53	3,325,540	2,608	270,517,203	2,853	83,647,072	467	14,282,786	14,351	471,255,665
2	二本松市	32	208,675	1,330	9,123,633	110	4,117,511	44	3,386,278	639	45,887,326	642	16,015,451	175	8,329,986	2,972	87,068,860
3	郡山市	197	2,572,451	3,480	24,234,582	318	33,282,234	512	33,257,412	2,794	309,874,338	3,867	110,725,197	702	20,764,896	11,870	534,711,110
4	須賀川市	185	2,163,746	1,475	14,826,278	115	8,774,398	97	3,689,176	683	68,141,232	908	18,618,443	222	7,984,074	3,685	124,197,347
5	白河市	63	605,995	1,955	12,560,604	62	2,417,071	19	1,459,342	658	52,357,355	753	21,489,586	130	4,951,624	3,640	95,841,577
6	会津若松市	151	1,367,939	1,024	9,260,825	152	14,602,062	95	6,719,180	1,166	137,541,769	1,242	35,146,430	239	8,652,692	4,069	213,290,897
7	喜多方市	30	387,020	1,654	11,888,438	70	5,291,950	50	1,808,018	742	74,446,457	683	19,007,762	49	904,264	3,278	113,733,909
8	いわき市	837	7,633,235	4,346	35,355,348	439	35,659,502	62	5,783,943	4,179	356,604,651	2,503	75,924,744	618	18,864,034	12,984	535,825,457
10	相馬市	90	562,454	1,124	8,269,069	26	1,686,140	12	34,536	287	28,787,728	285	7,465,354	50	2,596,420	1,874	49,401,701
11	川俣町	0	0	0	0	80	2,624,532	8	561,034	223	17,526,224	645	8,511,512	38	388,316	994	29,611,618
13	桑折町	0	0	1	4,551	22	1,577,546	3	525,402	132	14,454,552	134	4,018,166	490	7,940,059	782	28,520,276
14	国見町	0	0	448	2,173,211	39	2,366,329	0	0	205	12,693,926	147	3,900,483	14	195,840	853	21,329,789
21	大玉村	0	0	0	0	9	730,392	55	4,233,832	121	11,482,536	48	1,291,456	11	351,184	244	18,089,400
27	鏡石町	23	189,834	19	299,191	11	985,644	34	2,313,130	139	16,319,286	414	6,096,916	28	1,042,104	668	27,246,105
29	天栄村	124	197,409	799	2,478,483	26	1,978,588	15	977,036	84	6,414,930	57	1,760,912	0	0	1,105	13,807,358
30	南会津町	146	408,339	66	145,496	68	2,499,616	48	3,704,450	218	21,930,706	228	6,759,981	32	740,642	806	36,189,230
31	下郷町	10	114,096	206	1,609,184	7	384,846	15	867,938	96	8,968,748	103	2,442,422	2	62,234	439	14,449,468
33	檜枝岐村	0	0	0	0	0	0	0	0	1	13,222	11	157,408	0	0	12	170,630
36	只見町	4	23,929	275	1,580,414	5	608,412	0	-2,360	74	9,767,242	53	1,322,580	32	2,053,364	443	15,353,581
38	磐梯町	0	0	179	1,287,843	3	622,090	0	0	26	2,399,874	62	1,237,070	3	20,114	273	5,566,991
39	猪苗代町	20	138,332	694	4,192,482	8	776,604	12	515,116	152	15,876,706	245	6,076,217	31	645,378	1,162	28,220,835
42	北塩原村	0	0	0	0	8	787,568	2	129,614	37	4,333,995	44	799,687	21	1,114,450	112	7,165,314
45	西会津町	28	374,457	173	1,099,738	30	2,602,730	1	171,284	81	9,486,266	107	3,505,246	1	6,606	421	17,246,327
47	会津坂下町	1	4,412	67	500,165	14	1,432,540	13	639,536	190	21,569,028	163	3,986,076	16	127,736	464	28,259,493
48	湯川村	0	0	7	54,215	3	103,372	0	-3,102	29	3,582,436	77	579,371	0	-548	116	4,315,744
49	柳津町	0	0	1	15,561	10	781,326	0	-200	61	7,504,356	212	1,554,366	0	0	284	9,855,409

番号	保険者名	世帯合算分				単独分								他法併用分		合計	
		多数該当分		その他		多数該当分		長期疾病分		入院分		その他		件数	高額療養費	件数	高額療養費
		件数	高額療養費	件数	高額療養費	件数	高額療養費	件数	高額療養費	件数	高額療養費	件数	高額療養費				
51	会津美里町	25	242,392	456	2,643,502	33	1,752,472	64	4,487,162	257	29,732,835	283	5,603,736	26	431,506	1,144	44,893,605
53	三島町	0	0	0	0	3	613,724	0	0	18	1,224,622	42	845,060	1	10,286	68	2,693,692
54	金山町	0	0	3	100,414	2	29,980	0	0	42	3,758,760	140	1,288,962	0	0	187	5,178,116
55	昭和村	0	0	0	0	7	182,266	26	1,285,524	34	3,388,806	38	207,261	2	5,006	107	5,068,863
56	棚倉町	26	281,098	489	4,278,311	42	3,794,688	1	86,722	157	15,167,250	184	2,520,934	21	293,256	920	26,422,259
57	矢祭町	34	361,749	150	1,426,665	8	370,224	0	0	60	4,745,152	77	2,842,638	26	471,532	355	10,217,960
58	塙町	5	87,718	269	2,165,166	5	366,294	14	749,230	70	5,844,142	162	2,080,496	4	152,470	529	11,445,516
59	鮫川村	0	0	2	48,854	0	0	7	507,742	38	2,236,176	32	301,536	4	324,932	83	3,419,240
60	西郷村	0	0	0	0	298	4,428,003	0	0	156	12,326,892	173	2,607,194	25	401,208	652	19,763,297
63	泉崎村	0	0	0	0	6	684,950	5	525,070	56	5,242,378	81	5,053,288	8	191,120	156	11,696,806
64	中島村	7	25,915	17	360,462	3	476,020	4	237,250	41	2,571,110	152	1,264,198	9	166,636	233	5,101,591
65	矢吹町	10	152,005	653	5,156,034	18	1,278,542	21	1,517,446	160	15,922,668	268	6,045,798	26	274,620	1,156	30,347,113
67	石川町	20	443,459	87	949,519	15	1,293,020	8	461,608	106	14,861,294	190	6,556,464	38	511,774	464	25,077,138
68	玉川村	3	44,724	16	219,298	19	536,198	18	866,978	62	5,137,605	171	1,721,387	7	594,812	296	9,121,002
69	平田村	28	162,979	268	2,114,122	2	49,316	21	1,809,360	56	4,972,594	85	2,214,720	12	1,775,892	472	13,098,983
70	浅川町	12	54,358	797	1,396,725	15	1,926,908	0	0	50	5,752,114	111	1,879,098	48	149,359	1,033	11,158,562
71	古殿町	0	0	0	0	6	520,640	0	0	55	6,172,296	40	531,372	14	950,818	115	8,175,126
72	三春町	40	364,037	834	6,367,626	12	656,692	0	0	194	21,898,386	266	6,853,058	17	666,626	1,363	36,806,425
73	小野町	12	223,633	370	2,386,791	9	483,770	13	568,676	93	11,154,620	189	3,034,872	7	109,470	693	17,961,832
79	広野町	0	0	0	0	0	0	0	0	0	0	0	0	12	716,950	12	716,950
80	檜葉町	0	0	0	0	0	0	0	0	2	312,744	1	51,902	0	0	3	364,646
81	富岡町	0	0	0	0	0	0	0	0	3	95,966	1	38,512	0	0	4	134,478
82	川内村	0	0	0	0	0	0	0	0	0	0	0	0	0	0	0	0
83	大熊町	0	0	0	0	0	0	0	0	0	0	0	0	0	0	0	0
84	双葉町	0	0	0	0	0	0	0	0	0	0	1	5,844	0	0	1	5,844
85	浪江町	0	0	0	0	0	0	0	0	0	0	0	0	0	0	0	0
86	葛尾村	0	0	0	0	0	0	0	0	0	0	0	0	0	0	0	0
87	新地町	41	470,367	250	1,880,989	18	3,126,890	0	0	86	9,687,356	100	781,734	8	267,996	503	16,215,332
90	飯館村	0	0	0	0	0	0	0	0	5	291,074	0	0	0	0	5	291,074
91	田村市	88	864,513	1,024	7,972,431	68	5,646,222	3	192,912	308	29,637,854	458	10,587,633	33	473,264	1,982	55,374,829
92	南相馬市	17	118,606	296	2,195,726	8	551,912	8	297,436	100	10,335,562	78	2,457,685	76	2,511,250	583	18,468,177
93	伊達市	287	2,274,281	2,072	16,818,141	117	6,989,979	28	1,605,048	573	57,369,560	707	21,917,314	161	7,207,774	3,945	114,182,097
94	本宮市	62	791,589	708	6,299,700	71	4,860,190	23	2,351,488	308	32,458,618	299	9,068,941	76	2,256,926	1,547	58,087,452
301	歯科医師国保	0	0	49	395,140	0	0	20	2,418,692	18	2,312,708	17	354,233	0	0	104	5,480,773
302	医師国保	0	0	13	158,620	0	0	6	515,424	5	604,548	7	12,846	0	0	31	1,291,438

番号	保険者名	世帯合算分				単独分								他法併用分		合計	
		多数該当分		その他		多数該当分		長期疾病分		入院分		その他		件数	高額療養費	件数	高額療養費
		件数	高額療養費	件数	高額療養費	件数	高額療養費	件数	高額療養費	件数	高額療養費	件数	高額療養費				
51	会津美里町	0	0	1	69,786	0	0	0	0	1	665,283	1	2,509	3	34,422	6	772,000
53	三島町	0	0	0	0	0	0	0	0	0	0	0	0	0	0	0	0
54	金山町	0	0	0	0	0	0	0	0	0	0	0	0	0	0	0	0
55	昭和村	0	0	0	0	0	0	0	0	0	0	0	0	0	0	0	0
56	棚倉町	0	0	0	0	0	0	0	0	0	0	0	0	0	0	0	0
57	矢祭町	0	0	0	0	0	0	0	0	0	0	0	0	0	0	0	0
58	埴町	0	0	0	0	0	0	0	0	0	0	0	0	0	0	0	0
59	鮫川村	0	0	0	0	0	0	0	0	0	0	0	0	0	0	0	0
60	西郷村	0	0	0	0	0	0	0	0	0	0	0	0	0	0	0	0
63	泉崎村	0	0	0	0	0	0	0	0	0	0	0	0	0	0	0	0
64	中島村	0	0	0	0	0	0	0	0	0	0	0	0	0	0	0	0
65	矢吹町	0	0	1	24,861	0	0	16	1,385,990	3	124,386	0	0	0	0	20	1,535,237
67	石川町	3	37,190	0	0	0	0	0	0	0	-915	0	0	0	0	3	36,275
68	玉川村	0	0	0	0	0	0	0	0	0	0	0	0	0	0	0	0
69	平田村	0	0	0	0	0	0	1	186,650	0	0	0	0	0	0	1	186,650
70	浅川町	0	0	0	0	0	0	0	0	0	0	0	0	0	0	0	0
71	古殿町	0	0	0	0	0	0	0	0	0	0	0	0	0	0	0	0
72	三春町	0	0	0	0	0	0	0	0	0	0	0	0	0	0	0	0
73	小野町	2	39,456	0	0	0	0	8	353,598	0	0	0	0	0	0	10	393,054
79	広野町	0	0	0	0	0	0	0	0	0	0	0	0	0	0	0	0
80	檜葉町	0	0	0	0	0	0	0	0	0	0	0	0	0	0	0	0
81	富岡町	0	0	0	0	0	0	0	0	0	0	0	0	0	0	0	0
82	川内村	0	0	0	0	0	0	0	0	0	0	0	0	0	0	0	0
83	大熊町	0	0	0	0	0	0	0	0	0	0	0	0	0	0	0	0
84	双葉町	0	0	0	0	0	0	0	0	0	0	0	0	0	0	0	0
85	浪江町	0	0	0	0	0	0	0	0	0	0	0	0	0	0	0	0
86	葛尾村	0	0	0	0	0	0	0	0	0	0	0	0	0	0	0	0
87	新地町	0	0	0	0	0	0	0	0	0	-2,580	0	0	0	0	0	-2,580
90	飯舘村	0	0	0	0	0	0	0	0	0	0	0	0	0	0	0	0
91	田村市	0	0	6	54,886	0	0	11	587,323	1	23,529	1	432,071	0	0	19	1,097,809
92	南相馬市	0	0	0	0	0	0	0	0	0	0	0	0	0	0	0	0
93	伊達市	13	403,833	0	0	9	145,050	0	0	5	553,882	0	0	0	0	27	1,102,765
94	本宮市	1	45,080	1	22,491	9	485,526	0	0	2	278,301	0	0	2	65,305	15	896,703

第10表-4 高額療養費の状況（一般被保険者分+退職被保険者分）

番号	保険者名	世帯合算分				単独分								他法併用分		合計	
		多数該当分		その他		多数該当分		長期疾病分		入院分		その他		件数	高額療養費	件数	高額療養費
		件数	高額療養費	件数	高額療養費	件数	高額療養費	件数	高額療養費	件数	高額療養費	件数	高額療養費				
		件	円	件	円	件	円	件	円	件	円	件	円	件	円	件	円
	平成27年度	9,380	217,641,793	22,692	266,566,329	36,395	3,349,589,949	22,247	2,082,584,351	45,689	6,426,480,028	19,590	577,851,629	32,369	1,233,232,139	188,362	14,153,946,218
	平成28年度	10,241	223,306,786	26,942	282,899,670	35,654	3,399,549,288	21,967	2,000,289,136	45,215	6,380,826,753	22,530	625,386,965	27,592	1,380,984,776	190,141	14,293,243,374
	平成29年度	10,068	217,582,584	32,265	312,260,561	36,101	3,521,964,425	22,241	1,912,864,483	44,148	6,305,270,068	23,994	629,962,150	20,847	1,168,809,462	189,664	14,068,713,733
	平成30年度	10,088	217,402,874	35,058	339,401,411	36,495	3,570,165,479	21,208	1,861,758,578	43,852	6,059,515,377	23,517	679,906,537	16,179	1,245,142,627	186,397	13,973,292,883
	令和元年度	10,385	217,613,916	39,280	394,379,004	35,928	3,532,321,919	21,138	1,869,630,181	44,541	6,103,870,174	24,776	780,850,466	11,976	1,160,371,971	188,024	14,059,037,631
	市計	8,425	180,336,676	30,703	322,408,418	27,809	2,758,564,364	16,568	1,453,316,905	34,966	4,752,159,017	17,804	602,759,000	9,357	929,900,654	145,632	10,999,445,034
	町村計	1,872	33,110,870	8,484	69,661,302	8,082	769,814,287	4,395	400,839,704	9,403	1,318,569,814	6,878	169,773,770	2,570	222,998,102	41,684	2,984,767,849
	市町村計	10,297	213,447,546	39,187	392,069,720	35,891	3,528,378,651	20,963	1,854,156,609	44,369	6,070,728,831	24,682	772,532,770	11,927	1,152,898,756	187,316	13,984,212,883
	国保組合計	88	4,166,370	93	2,309,284	37	3,943,268	175	15,473,572	172	33,141,343	94	8,317,696	49	7,473,215	708	74,824,748
1	福島市	2,076	49,547,769	8,164	86,107,235	4,497	439,761,513	1,963	192,542,844	5,921	805,140,840	3,370	113,887,093	1,442	143,009,490	27,433	1,829,996,784
2	二本松市	428	7,438,341	1,482	13,544,626	1,326	110,225,798	455	35,327,872	1,485	179,550,546	764	25,483,275	561	48,486,754	6,501	420,057,212
3	郡山市	1,157	28,230,021	3,849	46,401,269	5,469	580,730,263	3,853	363,375,294	6,625	975,741,565	4,550	157,175,831	1,884	183,356,805	27,387	2,335,011,048
4	須賀川市	446	9,092,523	1,590	20,751,870	1,404	140,715,618	1,653	95,480,654	1,860	260,041,982	1,118	32,232,513	675	78,838,708	8,746	637,153,868
5	白河市	387	8,999,023	2,144	19,473,222	1,086	103,225,703	707	64,215,498	1,542	186,691,095	908	33,675,964	420	49,755,215	7,194	466,035,720
6	会津若松市	667	14,339,071	1,158	13,654,053	2,193	260,654,785	1,821	132,052,795	2,842	448,663,528	1,495	56,250,609	625	58,177,922	10,801	983,792,763
7	喜多方市	334	7,476,636	1,926	18,354,206	1,523	147,574,942	680	55,508,600	1,714	240,495,592	795	26,804,840	313	28,581,315	7,285	524,796,131
8	いわき市	1,541	27,924,513	4,693	48,595,995	6,776	652,178,882	3,016	348,648,057	8,879	1,089,483,413	2,575	77,527,716	2,154	222,561,115	29,634	2,466,919,691
10	相馬市	193	3,304,627	1,197	10,582,474	525	45,589,188	538	29,234,355	734	102,126,971	346	10,981,231	214	24,661,449	3,747	226,480,295
11	川俣町	0	0	0	0	543	37,309,170	142	14,961,290	436	48,692,001	708	12,766,442	97	6,991,785	1,926	120,720,688
13	桑折町	10	94,908	15	88,567	341	29,971,806	152	11,981,359	319	39,089,529	157	4,957,585	569	36,352,537	1,563	122,536,291
14	国見町	85	2,664,073	506	3,193,489	333	28,572,681	99	6,462,801	393	32,532,933	181	4,768,085	39	2,313,194	1,636	80,507,256
21	大玉村	0	0	0	0	226	20,865,953	176	15,657,822	237	33,228,712	311	4,631,646	57	4,794,688	1,007	79,178,821
27	鏡石町	31	472,188	19	299,191	338	36,451,436	228	16,909,158	353	52,314,213	465	8,484,729	112	6,618,932	1,546	121,549,847
29	天栄村	232	1,133,994	841	4,291,461	87	8,505,589	93	8,572,901	220	26,501,114	84	3,364,516	0	0	1,557	52,369,575
30	南会津町	192	681,914	74	301,130	387	31,029,361	230	30,903,394	509	76,366,333	303	10,379,407	88	13,787,170	1,783	163,448,709
31	下郷町	40	717,666	245	2,284,717	135	14,250,640	193	17,662,624	209	29,411,294	121	4,303,791	46	5,459,607	989	74,090,339
33	檜枝岐村	0	0	2	64,904	4	72,750	0	0	12	1,190,037	13	228,515	0	-780	31	1,555,426
36	只見町	54	701,168	303	2,896,678	40	5,911,482	48	4,506,217	153	24,284,412	70	1,851,336	57	6,245,293	725	46,396,586
38	磐梯町	30	434,925	204	1,900,903	88	9,172,612	26	1,573,099	77	9,817,576	71	2,040,613	19	1,332,679	515	26,272,407
39	猪苗代町	135	3,446,972	752	5,628,543	299	28,879,280	199	12,424,428	398	61,885,234	293	8,560,554	68	2,682,311	2,144	123,507,322
42	北塩原村	0	0	0	0	78	7,574,039	57	4,461,742	112	16,725,692	50	1,016,979	31	2,130,415	328	31,908,867
45	西会津町	65	1,050,232	204	1,760,776	171	18,833,809	75	5,980,530	246	41,276,123	121	4,553,118	20	1,919,464	902	75,374,052
47	会津坂下町	44	707,049	88	1,023,794	386	44,900,515	169	17,897,729	510	75,237,078	209	6,669,228	113	8,594,259	1,519	155,029,652
48	湯川村	2	151,687	10	215,790	28	3,001,948	116	7,218,745	96	16,584,906	121	2,328,750	8	1,693,783	381	31,195,609
49	柳津町	0	0	1	15,561	143	21,328,175	36	3,001,732	146	21,443,906	223	1,838,458	2	390,830	551	48,018,662

番号	保険者名	世帯合算分				単独分								他法併用分		合計	
		多数該当分		その他		多数該当分		長期疾病分		入院分		その他		件数	高額療養費	件数	高額療養費
		件数	高額療養費	件数	高額療養費	件数	高額療養費	件数	高額療養費	件数	高額療養費	件数	高額療養費				
51	会津美里町	114	2,675,215	527	3,925,055	522	59,175,637	374	30,202,627	708	112,027,990	338	7,702,734	136	11,196,545	2,719	226,905,803
53	三島町	0	0	0	0	23	3,037,157	28	4,309,400	44	6,291,518	54	927,852	4	764,794	153	15,330,721
54	金山町	0	0	3	100,414	68	4,825,629	16	2,463,083	85	9,285,003	148	1,400,223	11	662,374	331	18,736,726
55	昭和村	0	0	0	0	38	2,934,601	47	3,190,110	60	8,484,806	43	319,523	5	733,323	193	15,662,363
56	棚倉町	71	1,132,451	549	5,749,045	307	29,921,747	144	14,929,931	368	44,029,667	200	3,792,952	85	7,534,992	1,724	107,090,785
57	矢祭町	58	1,253,989	170	2,377,504	185	18,207,525	63	6,733,786	184	20,089,515	93	4,290,315	45	1,042,975	798	53,995,609
58	埴町	36	1,318,990	307	3,372,834	198	21,850,607	87	9,707,796	263	39,564,594	191	5,529,973	54	3,933,702	1,136	85,278,496
59	鮫川村	0	0	8	308,939	85	8,274,510	61	6,055,879	122	11,513,771	34	394,662	22	1,704,297	332	28,252,058
60	西郷村	0	0	0	0	808	39,133,075	111	11,591,775	404	52,111,097	228	4,511,739	116	11,597,739	1,667	118,945,425
63	泉崎村	0	0	0	0	165	14,388,909	107	9,786,760	167	25,939,581	126	7,525,093	25	2,657,879	590	60,298,222
64	中島村	25	1,052,081	23	598,304	124	12,828,034	93	6,419,663	122	16,829,247	173	2,194,811	32	1,882,061	592	41,804,201
65	矢吹町	114	2,901,226	715	7,278,776	307	26,307,196	265	19,377,474	429	61,555,377	312	8,635,866	127	14,527,446	2,269	140,583,361
67	石川町	75	1,089,870	110	1,857,910	234	29,144,820	169	11,149,235	354	60,372,099	232	9,542,044	130	9,634,504	1,304	122,790,482
68	玉川村	11	232,042	21	240,453	138	13,556,338	88	5,732,698	181	27,870,966	223	3,925,344	40	5,040,141	702	56,597,982
69	平田村	74	2,336,375	317	3,031,633	155	19,316,132	123	11,741,868	178	25,959,962	113	4,617,313	72	20,231,360	1,032	87,234,643
70	浅川町	94	1,225,079	858	2,109,273	146	12,426,143	71	7,097,308	152	21,408,128	130	3,275,724	80	3,336,726	1,531	50,878,381
71	古殿町	0	0	0	0	146	15,482,776	85	7,262,016	127	18,376,822	54	999,417	25	2,167,300	437	44,288,331
72	三春町	138	2,610,768	937	8,522,719	366	46,960,343	186	30,592,319	490	73,601,402	318	9,529,244	99	7,382,471	2,534	179,199,266
73	小野町	93	2,279,471	405	3,569,275	348	34,114,831	186	19,331,950	324	46,054,897	245	4,784,641	81	12,252,408	1,682	122,387,473
79	広野町	0	0	0	0	1	57,600	0	0	4	323,757	0	0	12	716,950	17	1,098,307
80	檜葉町	0	0	0	0	0	0	8	923,432	5	449,771	2	146,030	3	134,427	18	1,653,660
81	富岡町	0	0	0	0	0	0	0	0	6	1,397,543	1	38,512	1	68,910	8	1,504,965
82	川内村	0	0	0	0	0	0	1	148,226	0	-264	0	0	0	0	1	147,962
83	大熊町	0	0	0	0	0	0	0	0	2	146,244	0	0	0	0	2	146,244
84	双葉町	0	0	0	0	0	0	0	0	0	0	3	424,242	3	155,083	6	579,325
85	浪江町	0	0	0	0	0	0	6	581,964	4	934,533	1	89,360	6	595,331	17	2,201,188
86	葛尾村	0	0	0	0	0	0	0	0	0	0	0	0	0	0	0	0
87	新地町	49	746,537	270	2,653,664	91	11,239,431	37	1,334,833	187	26,828,603	115	2,432,404	28	1,700,742	777	46,936,214
90	飯舘村	0	0	0	0	0	0	0	0	7	542,092	0	0	2	37,455	9	579,547
91	田村市	258	5,160,751	1,181	10,914,999	654	63,312,971	396	36,285,974	949	131,716,299	592	20,642,308	278	31,685,377	4,308	299,718,679
92	南相馬市	77	1,922,319	329	3,462,851	177	17,046,533	103	7,291,467	260	35,502,511	105	4,868,312	160	11,571,064	1,211	81,665,057
93	伊達市	670	12,440,719	2,195	22,107,871	1,505	134,005,571	1,172	74,675,801	1,454	200,596,879	838	30,060,329	411	30,655,612	8,245	504,542,782
94	本宮市	191	4,460,363	795	8,457,747	674	63,542,597	211	18,677,694	701	96,407,796	348	13,168,979	220	18,559,828	3,140	223,275,004
301	歯科医師国保	47	2,113,029	72	943,322	6	507,152	106	7,947,101	130	24,428,588	80	7,964,231	22	2,050,914	463	45,954,337
302	医師国保	41	2,053,341	21	1,365,962	31	3,436,116	69	7,526,471	42	8,712,755	14	353,465	27	5,422,301	245	28,870,411

第11表-1 診療費諸率（一般被保険者分）

番号	保険者名	100人当たり受診件数（受診率）				1 件 当 た り 日 数				1 日 当 た り 費 用 額				1 人 当 た り 費 用 額			
		入院	入院外	歯科	計	入院	入院外	歯科	計	入院	入院外	歯科	計	入院	入院外	歯科	計
	平成27年度	23.55	848.86	161.07	1,033.48	16.65	1.49	2.03	1.92	30,361	8,928	6,597	12,774	119,021	113,265	21,524	253,810
	平成28年度	24.01	860.25	163.48	1,047.74	16.47	1.47	1.98	1.89	30,924	9,156	6,702	13,099	122,241	115,564	21,673	259,478
	平成29年度	24.70	873.18	167.93	1,065.80	16.43	1.45	1.93	1.87	31,890	9,436	6,805	13,574	129,379	119,527	22,017	270,922
	平成30年度	25.11	885.89	172.73	1,083.73	16.69	1.44	1.90	1.87	31,936	9,685	6,867	13,836	133,889	123,642	22,546	280,078
	令和元年度	25.38	896.08	181.24	1,102.70	16.31	1.42	1.85	1.83	33,570	10,044	6,915	14,346	138,942	127,652	23,176	289,769
	市 計	25.11	900.21	182.83	1,108.15	16.56	1.41	1.85	1.83	32,996	9,857	6,839	14,101	137,208	125,528	23,090	285,825
	町 村 計	27.19	903.95	178.71	1,109.85	15.70	1.43	1.87	1.85	35,019	10,647	7,165	15,135	149,470	137,993	24,007	311,471
	市町村計	25.60	901.09	181.86	1,108.55	16.35	1.42	1.85	1.84	33,480	10,045	6,915	14,346	140,084	128,452	23,305	291,842
	国保組合計	10.32	550.74	138.54	699.60	9.89	1.31	1.48	1.47	58,904	10,004	6,942	14,232	60,123	72,434	14,263	146,820
1	福島市	23.50	938.25	182.54	1,144.29	15.69	1.40	1.85	1.76	34,120	9,135	6,925	13,330	125,852	119,925	23,368	269,145
2	二本松市	27.75	878.16	141.86	1,047.77	16.81	1.32	1.88	1.81	30,221	10,072	7,253	14,638	140,964	116,929	19,337	277,230
3	郡山市	22.34	831.78	180.61	1,034.73	16.62	1.45	1.85	1.85	34,763	10,858	6,792	14,787	129,080	131,141	22,698	282,918
4	須賀川市	24.79	869.34	176.84	1,070.97	15.31	1.41	1.97	1.82	36,067	10,246	6,603	14,623	136,877	125,166	22,978	285,021
5	白河市	22.74	827.91	197.75	1,048.40	14.56	1.53	1.88	1.88	36,876	10,215	6,735	14,040	122,118	129,293	25,082	276,493
6	会津若松市	22.92	860.50	195.74	1,079.16	15.68	1.36	1.80	1.74	37,937	9,953	6,890	14,728	136,342	116,254	24,291	276,887
7	喜多方市	34.44	812.55	163.95	1,010.94	18.26	1.44	1.91	2.09	29,104	9,938	6,430	15,128	183,026	116,210	20,111	319,347
8	いわき市	26.76	957.76	188.60	1,173.12	18.33	1.42	1.85	1.88	29,839	9,572	6,641	13,625	146,358	130,232	23,183	299,774
10	相馬市	29.91	982.15	198.51	1,210.57	14.64	1.39	1.80	1.79	33,447	9,102	7,192	13,719	146,505	124,295	25,746	296,545
11	川俣町	33.27	924.37	148.98	1,106.62	17.27	1.45	2.01	2.00	30,127	9,529	6,820	14,512	173,048	127,471	20,423	320,943
13	桑折町	27.24	921.12	189.35	1,137.70	16.79	1.45	1.96	1.90	37,232	8,437	6,274	14,148	170,222	112,686	23,324	306,232
14	国見町	30.38	861.77	188.09	1,080.23	17.47	1.38	1.98	1.93	26,384	8,597	6,644	12,770	140,010	101,899	24,701	266,610
21	大玉村	31.71	832.82	180.80	1,045.33	16.71	1.38	1.75	1.91	33,464	11,619	7,797	16,809	177,281	133,836	24,604	335,720
27	鏡石町	27.26	865.72	166.12	1,059.10	15.71	1.45	2.03	1.91	38,816	10,823	6,128	15,963	166,224	136,100	20,703	323,028
29	天栄村	28.10	903.21	150.60	1,081.91	14.11	1.41	1.93	1.81	41,008	11,654	6,568	16,844	162,591	147,950	19,124	329,665
30	南会津町	28.70	852.97	161.79	1,043.46	14.33	1.32	1.81	1.75	38,638	12,160	7,958	17,440	158,865	136,880	23,255	319,000
31	下郷町	31.07	925.09	150.04	1,106.20	15.46	1.37	2.00	1.85	36,513	13,540	8,433	18,187	175,373	171,098	25,337	371,807
33	檜枝岐村	15.97	770.83	136.81	923.61	7.70	1.18	1.88	1.40	44,791	11,693	7,108	13,928	55,055	106,777	18,265	180,097
36	只見町	30.37	767.59	156.36	954.33	14.04	1.27	1.76	1.76	45,536	11,727	7,488	19,624	194,124	114,573	20,558	329,256
38	磐梯町	24.26	830.30	181.30	1,035.86	15.23	1.34	1.91	1.77	30,530	10,107	7,312	13,700	112,797	112,772	25,303	250,872
39	猪苗代町	25.46	849.53	172.81	1,047.81	14.03	1.32	1.94	1.73	40,730	10,269	7,087	15,680	145,521	115,238	23,734	284,494
42	北塩原村	28.98	817.69	151.69	998.37	17.16	1.45	1.83	1.97	32,057	9,817	7,151	15,070	159,398	116,732	19,873	296,003
45	西会津町	30.26	760.23	124.61	915.10	15.67	1.36	1.82	1.90	38,352	11,046	7,558	18,044	181,885	114,563	17,099	313,547
47	会津坂下町	28.54	843.46	171.06	1,043.06	15.69	1.47	1.80	1.91	34,751	11,905	6,934	16,262	155,559	147,599	21,376	324,534
48	湯川村	24.11	991.63	184.11	1,199.86	12.25	1.43	1.90	1.72	50,283	10,075	6,708	15,261	148,495	142,816	23,452	314,764
49	柳津町	36.96	831.46	118.66	987.08	16.36	1.35	1.77	1.96	36,152	12,704	7,794	19,488	218,639	142,751	16,363	377,753

番号	保険者名	100人当たり受診件数（受診率）				1 件 当 た り 日 数				1 日 当 た り 費 用 額				1 人 当 た り 費 用 額			
		入院	入院外	歯科	計	入院	入院外	歯科	計	入院	入院外	歯科	計	入院	入院外	歯科	計
51	会津美里町	26.65	910.05	187.96	1,124.65	15.75	1.41	1.83	1.82	38,432	10,853	7,460	15,953	161,326	138,773	25,595	325,694
53	三島町	25.51	856.31	146.97	1,028.79	16.56	1.34	1.86	1.79	35,497	10,607	9,465	16,153	149,966	121,316	25,885	297,166
54	金山町	32.87	826.14	121.39	980.40	16.62	1.26	1.65	1.82	29,674	10,478	9,407	16,239	162,119	108,658	18,795	289,572
55	昭和村	29.57	818.01	206.18	1,053.76	14.04	1.40	1.63	1.80	41,771	10,680	7,482	16,918	173,372	122,479	25,082	320,933
56	棚倉町	28.11	827.56	160.82	1,016.49	14.77	1.45	1.93	1.89	33,936	11,111	6,742	15,339	140,868	132,920	20,878	294,666
57	矢祭町	32.80	802.51	152.62	987.93	16.29	1.38	1.81	1.94	29,350	13,402	9,069	17,215	156,821	148,896	25,025	330,742
58	塙町	26.90	767.78	135.79	930.48	15.56	1.42	2.05	1.92	34,104	13,381	6,933	17,230	142,786	145,884	19,313	307,982
59	鮫川村	32.40	824.03	150.61	1,007.04	15.08	1.41	1.94	1.93	30,665	11,503	7,533	15,733	149,829	133,203	22,022	305,054
60	西郷村	22.46	837.16	185.47	1,045.09	13.51	1.56	2.09	1.91	39,030	9,474	6,246	13,342	118,412	123,640	24,168	266,221
63	泉崎村	27.58	813.27	177.03	1,017.88	15.85	1.49	1.99	1.97	35,374	11,261	6,903	15,755	154,636	136,910	24,276	315,822
64	中島村	22.52	794.28	159.37	976.17	16.82	1.43	1.94	1.87	33,244	10,205	7,148	14,463	125,898	116,172	22,147	264,218
65	矢吹町	24.86	790.88	149.00	964.74	15.21	1.48	1.92	1.90	35,680	10,276	7,305	15,044	134,927	120,535	20,865	276,326
67	石川町	23.15	800.51	163.55	987.21	15.03	1.41	2.04	1.84	40,140	10,827	6,898	15,735	139,721	122,358	23,009	285,088
68	玉川村	22.80	843.96	150.39	1,017.15	16.13	1.32	2.24	1.78	36,307	10,131	7,112	14,876	133,515	112,551	23,912	269,978
69	平田村	25.98	749.30	133.00	908.28	14.91	1.49	2.11	1.97	35,831	15,207	7,426	18,454	138,741	169,812	20,884	329,437
70	浅川町	28.26	807.33	157.22	992.81	16.92	1.38	1.88	1.90	28,569	10,488	7,373	14,582	136,605	116,772	21,783	275,159
71	古殿町	23.66	847.79	142.82	1,014.27	15.59	1.41	2.02	1.82	34,484	10,463	6,759	14,676	127,221	124,772	19,505	271,499
72	三春町	23.95	889.99	165.16	1,079.10	16.56	1.38	1.86	1.79	37,961	11,763	7,068	16,388	150,502	144,590	21,753	316,846
73	小野町	31.78	839.27	122.62	993.68	17.67	1.43	2.19	2.04	30,650	13,633	6,807	17,440	172,154	163,643	18,240	354,037
79	広野町	36.79	1,184.65	213.98	1,435.42	18.27	1.35	1.68	1.83	26,571	9,706	7,842	13,758	178,615	155,349	28,220	362,184
80	檜葉町	31.05	1,086.37	232.10	1,349.52	18.17	1.44	1.55	1.84	27,252	10,143	6,956	13,568	153,767	158,450	24,960	337,177
81	富岡町	24.48	1,077.11	237.89	1,339.48	15.72	1.55	1.77	1.85	34,281	9,268	7,318	12,824	131,903	154,801	30,788	317,492
82	川内村	34.86	1,059.25	181.35	1,275.47	17.37	1.39	1.94	1.91	28,273	12,037	7,177	15,379	171,219	177,198	25,270	373,688
83	大熊町	25.91	1,084.77	241.83	1,352.51	16.87	1.47	1.74	1.82	32,704	9,984	7,352	13,576	142,926	159,715	30,868	333,509
84	双葉町	24.28	1,086.35	250.75	1,361.39	16.25	1.51	1.74	1.82	36,078	9,470	7,178	13,307	142,318	155,674	31,320	329,313
85	浪江町	23.61	1,070.81	219.12	1,313.54	13.90	1.53	1.78	1.79	38,236	10,607	7,510	13,946	125,519	173,725	29,242	328,487
86	葛尾村	31.06	956.24	204.00	1,191.29	17.25	1.35	1.78	1.84	31,227	9,141	7,360	14,237	167,305	118,384	26,791	312,479
87	新地町	31.00	1,058.32	218.04	1,307.36	13.34	1.38	1.86	1.75	40,912	8,915	6,992	14,367	169,189	130,571	28,364	328,124
90	飯舘村	28.35	1,013.57	199.54	1,241.47	15.93	1.39	1.80	1.79	30,266	8,755	7,967	13,006	136,697	123,216	28,679	288,592
91	田村市	25.11	857.34	121.24	1,003.69	17.15	1.34	1.96	1.81	33,993	10,287	7,304	15,508	146,365	118,380	17,370	282,116
92	南相馬市	28.37	1,028.83	210.66	1,267.86	14.01	1.42	1.70	1.75	34,668	9,412	7,261	13,599	137,788	137,307	25,959	301,055
93	伊達市	25.22	941.43	183.24	1,149.89	16.93	1.43	1.87	1.84	31,408	9,092	6,792	13,228	134,155	122,303	23,233	279,691
94	本宮市	30.18	813.60	181.23	1,025.00	18.28	1.37	1.76	1.94	28,745	10,629	7,488	15,151	158,520	118,622	23,940	301,082
301	歯科医師国保	8.87	605.78	98.95	713.61	8.62	1.29	1.46	1.41	66,704	9,317	7,299	13,392	50,997	73,060	10,547	134,604
302	医師国保	12.92	451.51	209.91	674.34	11.47	1.36	1.50	1.60	51,651	11,578	6,647	15,641	76,575	71,306	20,962	168,843

第11表-2 診療費諸率（退職被保険者等分）

番号	保険者名	100人当たり受診件数（受診率）				1 件 当 た り 日 数				1 日 当 た り 費 用 額				1 人 当 た り 費 用 額			
		入院	入院外	歯科	計	入院	入院外	歯科	計	入院	入院外	歯科	計	入院	入院外	歯科	計
	平成27年度	23.99	988.09	197.62	1,209.70	14.83	1.48	2.06	1.84	36,922	9,875	6,607	13,602	131,390	144,600	26,843	302,832
	平成28年度	21.30	949.51	192.25	1,163.06	14.82	1.45	2.02	1.79	38,189	10,135	6,643	13,743	120,549	139,165	25,842	285,556
	平成29年度	22.64	956.36	195.61	1,174.61	14.84	1.42	1.96	1.77	37,228	10,010	6,739	13,805	125,113	136,100	25,870	287,082
	平成30年度	23.29	993.72	201.16	1,218.16	14.53	1.44	1.93	1.78	37,665	9,929	6,719	13,691	127,437	142,483	26,144	296,064
	令和元年度	18.45	1,045.27	234.22	1,297.94	20.17	1.40	1.88	1.75	30,511	9,008	6,941	12,129	113,526	131,626	30,493	275,645
	市 計	21.11	1,031.90	234.29	1,287.30	21.83	1.41	1.90	1.84	28,781	8,973	7,031	12,471	132,666	130,602	31,351	294,618
	町 村 計	9.79	1,088.66	234.02	1,332.47	8.53	1.36	1.79	1.49	61,519	9,119	6,628	10,802	51,372	134,951	27,708	214,032
1	福島市	8.64	1,003.70	258.02	1,270.37	15.00	1.40	1.96	1.61	24,610	8,238	6,964	8,961	31,901	116,040	35,251	183,193
2	二本松市	12.20	948.78	180.49	1,141.46	24.00	1.20	1.62	1.51	15,560	15,504	7,895	14,222	45,542	176,591	23,106	245,238
3	郡山市	21.19	975.42	261.02	1,257.63	21.84	1.51	1.90	1.93	22,721	10,102	6,380	11,742	105,131	148,872	31,682	285,685
4	須賀川市	41.86	937.21	169.77	1,148.84	25.67	1.24	2.16	2.26	16,662	7,990	7,868	11,556	179,024	92,530	28,911	300,465
5	白河市	12.00	1,092.00	200.00	1,304.00	17.33	1.51	2.64	1.83	7,163	12,001	6,126	10,281	14,898	198,262	32,347	245,508
6	会津若松市	32.89	902.63	228.95	1,164.47	21.64	1.24	1.87	1.94	51,546	7,899	7,308	21,548	366,925	88,350	31,250	486,525
7	喜多方市	30.95	945.24	207.14	1,183.33	15.31	1.30	1.79	1.75	43,606	5,607	6,901	14,521	206,607	68,886	25,634	301,128
8	いわき市	-6.67	1,076.67	268.33	1,338.33	-17.25	1.46	1.93	1.65	48,431	8,132	4,959	9,488	55,696	127,803	25,704	209,202
10	相馬市	7.69	1,715.38	269.23	1,992.31	3.00	1.31	1.14	1.30	62,887	9,805	5,269	9,739	14,512	220,994	16,212	251,718
11	川俣町	22.22	1,455.56	200.00	1,677.78	16.00	1.15	2.22	1.48	79,004	8,015	7,605	18,128	280,904	134,469	33,798	449,171
13	桑折町	0.00	975.00	100.00	1,075.00	0.00	1.15	0.50	1.09	0	7,818	-20,475	6,614	0	87,953	-10,238	77,715
14	国見町	0.00	866.67	200.00	1,066.67	0.00	1.12	1.83	1.25	0	7,592	5,560	7,033	0	73,387	20,387	93,773
21	大玉村	0.00	1,416.67	200.00	1,616.67	0.00	1.40	1.42	1.40	0	5,638	8,811	6,035	0	111,820	24,965	136,785
27	鏡石町	0.00	0.00	0.00	0.00	0.00	2.00	0.00	2.00	0	2,765	0	2,765	0	0	0	0
29	天栄村	0.00	1,262.50	137.50	1,400.00	0.00	1.33	1.45	1.34	0	6,746	4,998	6,559	0	112,993	9,996	122,989
30	南会津町	0.00	0.00	0.00	0.00	0.00	0.00	0.00	0.00	0	0	0	0	0	0	0	0
31	下郷町	0.00	1,200.00	100.00	1,300.00	0.00	1.17	2.50	1.27	0	9,231	8,144	8,296	-12,710	129,230	20,360	136,880
33	檜枝岐村	0.00	200.00	0.00	200.00	0.00	1.50	0.00	1.50	0	5,723	0	5,723	0	17,170	0	17,170
36	只見町	0.00	0.00	0.00	0.00	0.00	0.00	0.00	0.00	0	0	0	0	0	0	0	0
38	磐梯町	0.00	800.00	850.00	1,650.00	0.00	1.06	2.41	1.76	0	8,161	6,930	7,291	0	69,365	142,060	211,425
39	猪苗代町	0.00	1,050.00	25.00	1,075.00	0.00	1.18	1.00	1.17	0	8,077	7,155	8,059	0	99,950	1,789	101,739
42	北塩原村	0.00	0.00	0.00	0.00	0.00	0.00	0.00	0.00	0	0	0	0	0	0	0	0
45	西会津町	0.00	920.00	220.00	1,140.00	0.00	1.37	3.09	1.70	0	6,277	6,514	5,927	-8,400	79,090	44,296	114,986
47	会津坂下町	16.67	1,027.78	327.78	1,372.22	10.67	1.21	1.64	1.43	32,927	8,893	5,831	10,230	58,536	110,666	31,423	200,625
48	湯川村	0.00	800.00	100.00	900.00	0.00	1.13	2.00	1.22	0	4,093	5,290	4,311	0	36,840	10,580	47,420
49	柳津町	0.00	450.00	100.00	550.00	0.00	1.00	1.00	1.00	0	6,719	7,475	6,856	0	30,235	7,475	37,710

番号	保険者名	100人当たり受診件数（受診率）				1 件 当 た り 日 数				1 日 当 た り 費 用 額				1 人 当 た り 費 用 額			
		入院	入院外	歯科	計	入院	入院外	歯科	計	入院	入院外	歯科	計	入院	入院外	歯科	計
51	会津美里町	8.00	1,032.00	104.00	1,144.00	3.00	1.25	2.19	1.35	434,853	8,359	8,429	15,016	104,365	107,661	19,217	231,243
53	三島町	0.00	0.00	0.00	0.00	0.00	0.00	0.00	0.00	0	0	0	0	0	0	0	0
54	金山町	33.33	733.33	33.33	800.00	2.00	1.05	1.00	1.08	50,875	8,596	7,820	11,818	33,917	65,900	2,607	102,423
55	昭和村	0.00	0.00	0.00	0.00	0.00	1.00	0.00	1.00	0	600	0	600	0	0	0	0
56	棚倉町	0.00	1,166.67	200.00	1,366.67	0.00	1.17	1.17	1.17	0	13,604	3,600	12,082	-1,017	185,923	8,400	193,307
57	矢祭町	0.00	0.00	0.00	0.00	0.00	1.00	0.00	1.00	0	5,970	0	5,970	0	0	0	0
58	塙町	0.00	0.00	0.00	0.00	0.00	0.00	0.00	0.00	0	0	0	0	0	0	0	0
59	鮫川村	0.00	1,000.00	100.00	1,100.00	0.00	2.70	1.00	2.55	0	3,206	20,860	3,836	0	86,560	20,860	107,420
60	西郷村	0.00	2,100.00	400.00	2,500.00	0.00	1.24	3.75	1.64	0	8,333	3,833	6,687	0	216,660	57,500	274,160
63	泉崎村	0.00	450.00	200.00	650.00	0.00	1.33	1.00	1.23	0	4,803	9,110	5,880	0	28,820	18,220	47,040
64	中島村	25.00	650.00	100.00	775.00	2.00	1.65	3.00	1.84	56,485	5,572	5,323	7,306	28,243	59,900	15,970	104,113
65	矢吹町	45.45	1,172.73	154.55	1,372.73	5.20	2.22	1.65	2.26	49,563	17,379	11,275	19,331	117,148	453,421	28,700	599,269
67	石川町	0.00	628.57	242.86	871.43	0.00	1.16	2.00	1.39	0	8,252	5,805	7,237	-436	60,123	28,194	87,881
68	玉川村	0.00	920.00	0.00	920.00	0.00	1.26	0.00	1.26	0	8,161	0	8,161	0	94,670	0	94,670
69	平田村	0.00	1,500.00	400.00	1,900.00	0.00	1.23	1.88	1.37	0	7,764	8,096	7,859	0	143,625	60,720	204,345
70	浅川町	0.00	100.00	-100.00	0.00	0.00	3.00	1.00	0.00	0	2,383	9,820	-1,335	0	7,150	-9,820	-2,670
71	古殿町	0.00	800.00	0.00	800.00	0.00	1.13	0.00	1.13	0	4,314	0	4,314	0	38,830	0	38,830
72	三春町	0.00	1,200.00	242.86	1,442.86	0.00	1.17	2.06	1.32	0	5,758	8,237	6,410	0	80,609	41,186	121,794
73	小野町	0.00	958.33	266.67	1,225.00	0.00	1.45	1.72	1.51	0	12,136	5,776	10,560	0	168,891	26,472	195,363
79	広野町	20.00	1,080.00	360.00	1,460.00	29.00	3.41	1.11	3.19	27,895	5,422	6,757	8,334	161,790	199,528	27,028	388,346
80	檜葉町	0.00	0.00	0.00	0.00	0.00	1.67	0.00	1.67	0	10,513	0	10,103	0	0	0	0
81	富岡町	25.00	1,625.00	483.33	2,133.33	8.67	1.21	1.81	1.43	47,917	7,746	5,966	10,082	103,819	152,329	52,207	308,355
82	川内村	0.00	0.00	0.00	0.00	0.00	0.00	0.00	0.00	0	0	0	0	0	0	0	0
83	大熊町	0.00	930.00	500.00	1,430.00	0.00	1.08	1.34	1.17	0	7,033	6,391	6,773	-35	70,332	42,820	113,117
84	双葉町	33.33	1,600.00	866.67	2,500.00	7.00	1.38	1.96	1.65	42,661	7,377	6,393	8,964	99,543	162,300	108,680	370,523
85	浪江町	0.00	1,200.00	400.00	1,600.00	0.00	1.17	1.50	1.25	0	6,018	3,753	5,339	0	84,250	22,520	106,770
86	葛尾村	0.00	0.00	0.00	0.00	0.00	1.33	2.00	1.50	0	21,483	3,670	15,545	0	0	0	0
87	新地町	0.00	1,040.00	160.00	1,200.00	0.00	1.13	2.25	1.28	0	7,378	7,666	7,445	0	87,058	27,596	114,654
90	飯舘村	0.00	1,333.33	266.67	1,600.00	0.00	1.18	1.25	1.19	0	31,279	6,740	26,911	-1,183	490,030	22,467	511,313
91	田村市	4.00	1,184.00	120.00	1,308.00	2.00	1.42	1.73	1.45	98,105	10,407	8,215	10,536	7,848	174,832	17,086	199,767
92	南相馬市	41.86	1,348.84	255.81	1,646.51	21.06	1.53	1.53	2.02	22,799	7,539	6,477	11,454	200,950	155,172	25,306	381,429
93	伊達市	25.64	1,071.79	238.46	1,335.90	21.90	1.51	2.19	2.02	20,944	8,646	9,348	11,337	117,607	139,890	48,897	306,394
94	本宮市	45.83	941.67	300.00	1,287.50	18.82	1.65	2.04	2.36	24,803	6,658	10,414	12,576	213,924	103,748	63,788	381,460

第11表-3 診療費諸率（一般被保険者分+退職被保険者分）

番号	保険者名	100人当たり受診件数（受診率）				1 件 当 た り 日 数				1 日 当 た り 費 用 額				1 人 当 た り 費 用 額			
		入 院	入 院 外	歯 科	計	入 院	入 院 外	歯 科	計	入 院	入 院 外	歯 科	計	入 院	入 院 外	歯 科	計
	平成27年度	23.57	855.52	162.82	1,041.91	16.56	1.49	2.03	1.92	30,647	8,980	6,598	12,818	119,612	114,763	21,778	256,153
	平成28年度	23.91	863.33	164.47	1,051.72	16.42	1.47	1.98	1.89	31,125	9,193	6,699	13,122	122,183	116,377	21,816	260,376
	平成29年度	24.66	874.86	168.49	1,068.01	16.40	1.45	1.93	1.87	31,980	9,449	6,804	13,579	129,292	119,863	22,095	271,250
	平成30年度	25.10	886.83	172.98	1,084.90	16.68	1.44	1.90	1.87	31,976	9,687	6,866	13,835	133,833	123,807	22,578	280,217
	令和元年度	25.36	896.37	181.35	1,103.09	16.31	1.42	1.85	1.83	33,564	10,042	6,915	14,341	138,891	127,659	23,190	289,741
	市 計	25.10	900.47	182.93	1,108.51	16.57	1.41	1.85	1.83	32,986	9,855	6,840	14,097	137,198	125,538	23,106	285,842
	町 村 計	27.15	904.32	178.82	1,110.29	15.69	1.43	1.87	1.85	35,030	10,644	7,164	15,127	149,272	137,987	24,015	311,274
	市町村計	25.58	901.38	181.97	1,108.93	16.35	1.42	1.85	1.83	33,475	10,042	6,915	14,341	140,031	128,459	23,320	291,809
	国保組合計	10.32	550.74	138.54	699.60	9.89	1.31	1.48	1.47	58,904	10,004	6,942	14,232	60,123	72,434	14,263	146,820
1	福島市	23.48	938.35	182.65	1,144.48	15.69	1.40	1.85	1.76	34,115	9,133	6,925	13,323	125,712	119,919	23,386	269,017
2	二本松市	27.70	878.41	141.99	1,048.09	16.82	1.32	1.88	1.81	30,189	10,091	7,255	14,636	140,631	117,137	19,350	277,119
3	郡山市	22.34	832.04	180.76	1,035.13	16.63	1.45	1.85	1.85	34,736	10,857	6,791	14,780	129,037	131,173	22,714	282,923
4	須賀川市	24.83	869.51	176.82	1,071.17	15.35	1.40	1.97	1.82	35,925	10,240	6,607	14,613	136,987	125,081	22,994	285,061
5	白河市	22.72	828.41	197.76	1,048.89	14.56	1.53	1.88	1.88	36,840	10,220	6,733	14,031	121,913	129,425	25,095	276,434
6	会津若松市	22.95	860.62	195.84	1,079.41	15.71	1.36	1.80	1.74	38,016	9,947	6,891	14,752	137,018	116,172	24,311	277,501
7	喜多方市	34.43	813.06	164.11	1,011.60	18.25	1.44	1.91	2.09	29,146	9,921	6,432	15,126	183,116	116,031	20,132	319,278
8	いわき市	26.73	957.87	188.67	1,173.27	18.34	1.42	1.85	1.88	29,843	9,571	6,638	13,622	146,272	130,230	23,186	299,688
10	相馬市	29.88	983.38	198.62	1,211.88	14.64	1.39	1.80	1.78	33,449	9,104	7,190	13,711	146,284	124,456	25,730	296,470
11	川俣町	33.23	925.97	149.13	1,108.33	17.26	1.45	2.01	2.00	30,218	9,524	6,823	14,525	173,372	127,492	20,464	321,327
13	桑折町	27.20	921.19	189.22	1,137.61	16.79	1.45	1.96	1.90	37,232	8,436	6,269	14,142	169,976	112,650	23,275	305,901
14	国見町	30.34	861.77	188.10	1,080.21	17.47	1.38	1.98	1.93	26,384	8,596	6,643	12,765	139,833	101,863	24,696	266,391
21	大玉村	31.60	834.87	180.87	1,047.34	16.71	1.38	1.74	1.91	33,464	11,583	7,800	16,766	176,658	133,758	24,605	335,022
27	鏡石町	27.26	865.76	166.12	1,059.13	15.71	1.45	2.03	1.91	38,816	10,823	6,128	15,963	166,224	136,102	20,703	323,030
29	天栄村	27.93	905.35	150.52	1,083.80	14.11	1.40	1.93	1.81	41,008	11,616	6,561	16,785	161,625	147,742	19,069	328,436
30	南会津町	28.70	852.97	161.79	1,043.46	14.33	1.32	1.81	1.75	38,638	12,160	7,958	17,440	158,865	136,880	23,255	319,000
31	下郷町	31.03	925.49	149.96	1,106.48	15.46	1.37	2.00	1.85	36,509	13,534	8,433	18,175	175,099	171,037	25,329	371,465
33	檜枝岐村	15.86	766.90	135.86	918.62	7.70	1.19	1.88	1.40	44,791	11,679	7,108	13,915	54,675	106,159	18,139	178,973
36	只見町	30.37	767.59	156.36	954.33	14.04	1.27	1.76	1.76	45,536	11,727	7,488	19,624	194,124	114,573	20,558	329,256
38	磐梯町	24.20	830.22	182.88	1,037.31	15.23	1.34	1.91	1.77	30,530	10,104	7,307	13,676	112,531	112,670	25,579	250,779
39	猪苗代町	25.40	850.02	172.46	1,047.87	14.03	1.32	1.94	1.73	40,730	10,263	7,087	15,667	145,170	115,201	23,681	284,052
42	北塩原村	28.98	817.69	151.69	998.37	17.16	1.45	1.83	1.97	32,057	9,817	7,149	15,069	159,398	116,732	19,868	295,997
45	西会津町	30.17	760.70	124.90	915.77	15.67	1.36	1.82	1.90	38,346	11,029	7,549	18,004	181,321	114,458	17,179	312,959
47	会津坂下町	28.48	844.34	171.81	1,044.63	15.67	1.47	1.80	1.91	34,748	11,891	6,924	16,233	155,097	147,423	21,424	323,944
48	湯川村	24.08	991.36	183.99	1,199.43	12.25	1.43	1.90	1.72	50,283	10,069	6,706	15,253	148,285	142,666	23,434	314,385
49	柳津町	36.87	830.55	118.62	986.04	16.36	1.35	1.77	1.96	36,152	12,698	7,794	19,479	218,117	142,482	16,341	376,941

番号	保険者名	100人当たり受診件数（受診率）				1 件 当 た り 日 数				1 日 当 た り 費 用 額				1 人 当 た り 費 用 額			
		入院	入院外	歯科	計	入院	入院外	歯科	計	入院	入院外	歯科	計	入院	入院外	歯科	計
51	会津美里町	26.56	910.64	187.55	1,124.75	15.73	1.40	1.83	1.81	38,543	10,840	7,463	15,950	161,049	138,622	25,564	325,234
53	三島町	25.51	856.31	146.97	1,028.79	16.56	1.34	1.86	1.79	35,497	10,607	9,465	16,153	149,966	121,316	25,885	297,166
54	金山町	32.87	825.59	120.87	979.33	16.53	1.25	1.64	1.82	29,689	10,470	9,405	16,226	161,362	108,405	18,700	288,467
55	昭和村	29.57	818.28	206.18	1,054.03	14.04	1.40	1.63	1.80	41,771	10,678	7,482	16,915	173,372	122,480	25,082	320,935
56	棚倉町	28.08	827.91	160.86	1,016.85	14.77	1.45	1.92	1.89	33,936	11,114	6,740	15,336	140,723	132,974	20,865	294,562
57	矢祭町	32.80	802.89	152.62	988.31	16.29	1.38	1.81	1.94	29,350	13,399	9,069	17,213	156,821	148,919	25,025	330,765
58	塙町	26.90	767.78	135.79	930.48	15.56	1.42	2.05	1.92	34,104	13,381	6,933	17,230	142,786	145,884	19,313	307,982
59	鮫川村	32.36	824.24	150.55	1,007.15	15.08	1.41	1.94	1.93	30,665	11,479	7,538	15,712	149,647	133,146	22,021	304,815
60	西郷村	22.45	837.48	185.52	1,045.45	13.51	1.56	2.09	1.91	39,030	9,474	6,243	13,339	118,382	123,664	24,177	266,223
63	泉崎村	27.55	812.76	177.06	1,017.36	15.85	1.49	1.99	1.97	35,374	11,257	6,905	15,749	154,420	136,759	24,268	315,448
64	中島村	22.52	793.78	159.16	975.46	16.76	1.43	1.95	1.87	33,254	10,190	7,142	14,443	125,556	115,975	22,126	263,656
65	矢吹町	24.92	791.93	149.02	965.86	15.16	1.49	1.92	1.91	35,703	10,319	7,315	15,064	134,878	121,447	20,887	277,212
67	石川町	23.11	800.19	163.70	986.99	15.03	1.41	2.04	1.83	40,140	10,823	6,895	15,724	139,457	122,241	23,018	284,716
68	玉川村	22.72	844.20	149.90	1,016.83	16.13	1.32	2.24	1.78	36,307	10,125	7,112	14,862	133,078	112,493	23,834	269,404
69	平田村	25.94	750.30	133.36	909.60	14.91	1.49	2.11	1.96	35,831	15,190	7,428	18,434	138,557	169,778	20,937	329,272
70	浅川町	28.24	806.83	157.04	992.11	16.92	1.38	1.88	1.90	28,569	10,486	7,372	14,581	136,507	116,694	21,760	274,962
71	古殿町	23.62	847.72	142.60	1,013.94	15.59	1.41	2.02	1.82	34,484	10,456	6,759	14,668	127,021	124,637	19,475	271,133
72	三春町	23.90	890.55	165.30	1,079.76	16.56	1.38	1.86	1.79	37,961	11,751	7,071	16,370	150,229	144,474	21,789	316,491
73	小野町	31.62	839.88	123.36	994.87	17.67	1.43	2.18	2.04	30,650	13,624	6,798	17,408	171,270	163,670	18,282	353,222
79	広野町	36.72	1,184.20	214.60	1,435.53	18.30	1.36	1.68	1.84	26,576	9,664	7,837	13,717	178,543	155,538	28,215	362,296
80	檜葉町	31.05	1,086.65	232.10	1,349.79	18.17	1.44	1.55	1.84	27,252	10,144	6,956	13,567	153,766	158,498	24,960	337,224
81	富岡町	24.48	1,078.64	238.57	1,341.70	15.70	1.55	1.77	1.85	34,302	9,263	7,311	12,815	131,824	154,794	30,848	317,467
82	川内村	34.86	1,059.25	181.35	1,275.47	17.37	1.39	1.94	1.91	28,273	12,037	7,177	15,379	171,219	177,198	25,270	373,688
83	大熊町	25.84	1,084.33	242.57	1,352.74	16.87	1.47	1.73	1.81	32,704	9,979	7,347	13,563	142,516	159,459	30,903	332,878
84	双葉町	24.29	1,087.06	251.60	1,362.94	16.23	1.51	1.74	1.82	36,083	9,466	7,174	13,297	142,260	155,683	31,426	329,369
85	浪江町	23.61	1,070.83	219.15	1,313.58	13.90	1.53	1.78	1.79	38,236	10,607	7,509	13,945	125,500	173,711	29,241	328,452
86	葛尾村	31.06	956.94	204.24	1,192.24	17.25	1.35	1.78	1.84	31,227	9,150	7,355	14,238	167,305	118,586	26,808	312,699
87	新地町	30.91	1,058.27	217.87	1,307.04	13.34	1.38	1.86	1.75	40,912	8,911	6,994	14,354	168,697	130,444	28,362	327,503
90	飯舘村	28.31	1,014.05	199.65	1,242.01	15.93	1.39	1.80	1.79	30,266	8,793	7,966	13,024	136,488	123,772	28,669	288,930
91	田村市	25.04	858.30	121.24	1,004.58	17.14	1.34	1.96	1.81	33,997	10,288	7,307	15,493	145,960	118,546	17,369	281,875
92	南相馬市	28.40	1,029.67	210.78	1,268.85	14.04	1.42	1.70	1.75	34,600	9,405	7,259	13,590	137,953	137,354	25,957	301,264
93	伊達市	25.22	941.80	183.39	1,150.41	16.95	1.43	1.87	1.84	31,369	9,091	6,803	13,222	134,108	122,352	23,305	279,765
94	本宮市	30.24	814.12	181.72	1,026.08	18.28	1.37	1.77	1.94	28,720	10,606	7,511	15,135	158,749	118,561	24,104	301,414
301	歯科医師国保	8.87	605.78	98.95	713.61	8.62	1.29	1.46	1.41	66,704	9,317	7,299	13,392	50,997	73,060	10,547	134,604
302	医師国保	12.92	451.51	209.91	674.34	11.47	1.36	1.50	1.60	51,651	11,578	6,647	15,641	76,575	71,306	20,962	168,843

第12表 国保診療施設の一般状況

(単位:床、人)

	診療施設の名称	施設の 種類	診療科目 の 種 類	開設又は廃止 年月日	病 床 数			職 員 数 ※ () 内は同市町村内兼任職員の再掲数									
					一 般 そ の 他	結 核	計	医 師	歯 科 医 師	薬 剤 師	看 護 師	その 他 の 技 術 職 員	事 務 員	そ の 他	計		
平成27年度	24	15 □14 △1 二4	医・歯5 医19	休止中2	667	12	679	(12) 105	4	22	(9) 534	129	(26) 176	(3) 26	(50) 996		
平成28年度	22	15 □14 △1 二2	医・歯5 医17	休止中1	437	12	449	(9) 76	5	13	(12) 393	(1) 80	(18) 105	(3) 21	(43) 693		
平成29年度	25	15 □15 △1 二4	医・歯5 医20	休止中1	667	12	679	(10) 98	5	20	(14) 578	(1) 135	(25) 172	(2) 30	(52) 1,038		
平成30年度	25	15 □15 △1 二4	医・歯5 医20	休止中1	667	12	679	(13) 103	5	20	(18) 567	(3) 129	(23) 164	(2) 27	(59) 1,015		
令和元年度	24	15 □16 △1 二3	医・歯5 医20	休止中1	737	12	749	(8) 98	5	19	(16) 561	(2) 129	(13) 155	(2) 22	(41) 989		
南相馬市	南相馬市立総合病院	二	医		300		300	23		6	(1) 162	48	(4) 47	8	(5) 294		
	〃 小高病院	二	医	令和元年10月31日 廃止													
	〃 総合病院附属小高診 療所	□	医	令和元年8月1日 開所				2			3		5		10		
公立藤田病院組合	公立藤田総合病院	二	医・歯		299	12	311	37	1	10	244	55	46	6	399		
公立小野町地方総合病院企業団	公立小野町地方総合病院	二	医		119		119	9		3	89	15	11		127		
小 計	3	二3 □1	医・歯1 医3		718	12	730	71	1	19	(1) 498	118	(4) 109	14	(5) 830		
二本松市	二本松市岩代国保診療所	□	医					1			2		2		5		
いわき市	いわき市国保田人診療所	□	医					1			2		(1) 2	1	(1) 6		
本宮市	本宮市国保白岩診療所	□	医					1			3		2		6		
川俣町	川俣町国保山木屋診療所	□	医														
泉崎村	泉崎南東北診療所	□	医					2			2	1	2		7		
天栄村	天栄村国保診療所	□	医					1			1		1		3		
只見町	只見町国保朝日診療所	△	医・歯		19		19	2	1		17	3	9	1	33		
西会津町	西会津町国保群岡診療所	□	医					(1) 1			(2) 2		(1) 2		(4) 5		
	〃 新郷診療所	イ	医	休止中													
	〃 西会津診療所	□	医					(2) 2			(7) 9	(2) 2	(1) 5		(12) 18		
	〃 奥川診療所	イ	医					(1) 1			(1) 1		1		(2) 3		
柳津町	柳津町国保診療所	□	医					1			2		1		4		
	〃 西山出張所	イ	医					(1) 1			(2) 2		(1) 1		(4) 4		
金山町	金山町国保診療所	□	医・歯					(1) 4	1		(1) 3	1	(1) 5	2	(3) 16		
	〃 沼沢出張診療所	イ	医					(1) 1			(1) 1		(1) 1	(1) 2	(4) 5		
	〃 横田出張診療所	イ	医					(1) 1			(1) 2		(2) 2	(1) 1	(5) 6		
昭和村	昭和村国保診療所	□	医・歯				1	1		3	1	(1) 2		(1) 8			
鮫川村	鮫川村国保診療所	□	医				1			2		1		4			
川内村	川内村国保診療所	□	医・歯				3	1		3	1	2	1	11			
浪江町	浪江町国保仮設津島診療所	□	医	仮設				1			3	1	3		8		
	浪江町国保浪江診療所	□	医					1			3	1	2		7		
小 計	21	15 □15 △1	医・歯4 医17		19		19	(8) 27	4		(15) 63	(2) 11	(9) 46	(2) 8	(36) 159		

(注) 1. 平成21年度以降は当該年度の4月1日(年度初め)現在の状況を表す。□
 2. 「施設の種類」の区分は、イ 出張診療所、ロ 常設診療所(病床数0~5)、ハ 常設診療所(病床数6~19)、ニ 病院を表す。

第13表 国保診療施設の経理状況〔直診勘定分〕（その1）

収入

（単位：円）

	施設数	診療収入				繰入金			繰越金	その他の収入	合計
		入院収入	外来収入	その他の診療収入	計	他会計繰入金	基金繰入金	事業勘定繰入金			
平成27年度	20	94,923,103	946,282,148	67,244,924	1,108,450,175	295,600,410	18,155,000	183,071,000	108,588,980	172,113,196	1,885,978,761
平成28年度	20	91,378,517	871,195,226	117,093,226	1,079,666,969	459,002,459	36,466,000	151,925,000	90,118,256	745,271,563	2,562,450,247
平成29年度	21	90,093,501	851,841,403	120,309,016	1,062,243,920	326,682,001	65,068,000	239,418,000	65,080,198	167,106,363	1,925,598,482
平成30年度	21	95,511,952	810,795,142	114,338,386	1,020,645,480	394,880,139	32,778,000	202,476,000	90,666,077	231,963,946	1,973,409,642
令和元年度	21	73,413,850	786,972,377	118,320,875	978,707,102	355,171,888	21,520,000	182,418,000	117,691,775	272,654,106	1,928,162,871
割合		3.8	40.8	6.1	50.8	18.4	1.1	9.5	6.1	14.1	100.0
二本松市	1		59,670,932	3,209,555	62,880,487	21,000,000		14,489,000	485,264	479,959	99,334,710
いわき市	1		20,630,310	1,322,950	21,953,260	13,845,729		13,547,000		190,555	49,536,544
本宮市	1		57,854,733	4,052,436	61,907,169	10,000,000	17,902,000	10,186,000	12,048,750	323,675	112,367,594
川俣町	1										
泉崎村	1										
天栄村	1		18,557,960	518,627	19,076,587	7,851,092		13,076,000	4,022,171	713,150	44,739,000
只見町	1	73,413,850	110,581,919	50,400,861	234,396,630	39,340,146		33,423,000	2,425,573	61,244,886	370,830,235
西会津町	4		137,656,801	27,979,034	165,635,835	36,528,000		12,413,000	22,652,797	66,191,419	303,421,051
柳津町	2		47,887,575	307,162	48,194,737	12,800,000		13,012,000	6,910,593	24,446	80,941,776
金山町	3		46,663,160	11,189,763	57,852,923	56,382,121		18,382,000		10,703,256	143,320,300
昭和村	1		54,146,186	292,390	54,438,576	44,560,800	3,618,000	14,364,000	5,458,713	644,324	123,084,413
鯨川村	1		32,658,480	5,441,972	38,100,452	13,051,000		13,987,000	3,930,535	564,781	69,633,768
川内村	1		96,511,385	5,626,776	102,138,161	43,158,000		11,301,000	30,763,695	10,887,836	198,248,692
浪江町	2		104,152,936	7,979,349	112,132,285	56,655,000		14,238,000	28,993,684	120,685,819	332,704,788

第13表 国保診療施設の経理状況〔直診勘定分〕（その2） 支出及び収支差引 (単位：円)

	施設数	総務費	医業費		施設整備費	公債費	その他の支出	合計	収支差引残
			医業費	給食費					
平成27年度	20	921,772,782	740,003,604	8,232,790		114,610,489	24,660,996	1,809,280,661	76,698,100
平成28年度	20	1,471,695,784	889,947,025	8,375,061	1,767,100	119,995,922	6,101,229	2,497,882,121	64,568,126
平成29年度	21	1,010,746,660	806,567,744	9,482,680		84,512,906	43,077,297	1,954,387,287	-28,788,805
平成30年度	21	1,021,830,587	711,155,769	9,877,506		90,987,462	21,866,543	1,855,717,867	117,691,775
令和元年度	21	1,057,487,594	659,944,601	10,179,083		60,790,689	27,351,070	1,815,753,037	112,409,834
割合		58.2	36.3	0.6		3.3	1.5	100.0	
二本松市	1	61,808,838	36,783,941					98,592,779	741,931
いわき市	1	38,271,521	11,265,023					49,536,544	
本宮市	1	50,275,357	31,490,028				22,342,959	104,108,344	8,259,250
川俣町	1								
泉崎村	1								
天栄村	1	32,645,417	8,469,437					41,114,854	3,624,146
只見町	1	32,362,701	316,076,464	10,179,083		9,909,146		368,527,394	2,302,841
西会津町	4	203,926,181	49,017,089			30,875,912		283,819,182	19,601,869
柳津町	2	57,171,518	21,622,715					78,794,233	2,147,543
金山町	3	111,060,754	27,139,582			5,119,964		143,320,300	
昭和村	1	77,678,516	19,988,261			14,885,667	5,008,111	117,560,555	5,523,858
鮫川村	1	47,014,324	19,808,722					66,823,046	2,810,722
川内村	1	115,673,191	55,658,976					171,332,167	26,916,525
浪江町	2	229,599,276	62,624,363					292,223,639	40,481,149

第13表 国保診療施設の経理状況〔直診勘定分〕（その3） 診療収入の収納状況

（単位：円）

	施設数	国民健康保険 診療報酬収入	社会保険 診療報酬収入	後期高齢者医療 診療報酬収入	その他の 診療報酬収入	一部負担金	標準負担額	介護報酬収入	その他の 診療収入	計
		収納額	収納額	収納額	収納額	収納額	収納額	収納額	収納額	収納額
平成27年度	20	176,817,234	109,995,646	611,387,247	19,175,539	119,170,381	3,175,830	11,995,717	66,256,200	1,117,973,794
平成28年度	20	158,167,851	106,132,306	596,740,503	22,203,889	117,400,207	3,132,420		76,401,865	1,080,179,041
平成29年度	21	152,827,223	101,028,985	548,667,148	18,685,537	104,359,135	2,854,660	1,265,864	80,663,586	1,010,352,138
平成30年度	21	155,830,617	101,692,057	548,385,954	22,412,177	111,810,716	3,824,040	1,728,686	68,719,338	1,014,403,585
令和元年度	21	143,137,583	97,439,878	527,396,364	21,438,821	106,926,770	1,655,200	1,862,152	82,832,137	982,688,905
割合		14.6	9.9	53.7	2.2	10.9	0.2	0.2	8.4	100.0
二本松市	1	11,386,517	5,748,773	33,229,552	3,209,555	9,306,090			281,124	63,161,611
いわき市	1	2,974,225	2,271,747	11,601,828	509,590	3,272,920			1,322,950	21,953,260
本宮市	1	3,720,246	2,872,285	43,357,514	568,828	7,335,860			4,052,436	61,907,169
川俣町	1									
泉崎村	1									
天栄村	1	2,586,193	1,505,864	11,701,889		2,764,014			518,627	19,076,587
只見町	1	22,171,074	23,721,225	133,302,963	7,045,464	30,590,900	1,655,200	1,769,929	17,840,554	238,097,309
西会津町	4	20,146,426	14,067,450	78,187,706	3,166,789	22,088,430			27,979,034	165,635,835
柳津町	2	7,570,055	4,087,141	24,556,416	4,607,495	7,066,468			307,162	48,194,737
金山町	3	4,180,766	3,775,804	32,319,412	151,998	6,235,180			11,189,763	57,852,923
昭和村	1	7,719,124	4,648,784	34,073,497	946,801	6,757,980			292,390	54,438,576
鮫川村	1	4,941,305	3,195,958	18,139,535	932,130	5,357,329		92,223	5,441,972	38,100,452
川内村	1	19,098,289	14,650,184	60,149,502		2,613,410			5,626,776	102,138,161
浪江町	2	36,643,363	16,894,663	46,776,550	300,171	3,538,189			7,979,349	112,132,285

第 1 4 表 国保診療施設の経理状況〔企業会計分〕

(1) 損益計算書

(単位：円)

			南相馬市立総合病院	公立藤田病院組合	公立小野町 地方総合病院
収	医 業 収 益	入 院 収 益	2,552,315,113	3,429,977,814	746,880,618
		外 来 収 益	1,033,361,899	1,683,912,915	692,007,954
		その他の医業収益	294,848,105	359,324,777	62,897,199
		計 (A)	3,880,525,117	5,473,215,506	1,501,785,771
益	医・ 業特 別収 益	受取利息配当金	11,365	851,531	1,259
		他会計からの補助金	16,836,000	472,237,000	4,958,328
		補助金・負担金・交付金	700,558,131	27,303,340	156,611,432
		その他の医業外収益	293,401,026	82,895,885	157,829,854
		特 別 利 益 (B)	19,179,173	0	
		計	1,029,985,695	583,287,756	319,400,873
合 計 (C)			4,910,510,812	6,056,503,262	1,821,186,644
費	医 業 費 用	給 与 費	2,586,691,820	3,610,836,177	1,001,800,894
		材 料 費	799,246,676	958,786,905	380,939,452
		経 費	923,236,449	940,172,245	269,628,527
		減 価 償 却 費	456,690,790	378,057,480	156,000,906
		資 産 減 耗 費	266,349,126	15,936,290	1,447,039
		研 究 研 修 費	24,116,398	12,468,918	2,723,475
		計 (D)	5,056,331,259	5,916,258,015	1,812,540,293
用	医・ 業特 別費 損 失	支払利息及び企業債取扱諸費	52,384,911	57,644,698	3,827,024
		繰延勘定償却	0	30,774,000	
		雑損失	166,805,416	161,123,688	55,293,305
		その他の医業外費用	0	2,380,880	35,511,728
		特 別 損 失 (E)	28,805,017		2,130,237
		計	247,995,344	251,923,266	96,762,294
合 計 (F)			5,304,326,603	6,168,181,281	1,909,302,587
医業利益 (損失) (A)-(D)			-1,175,806,142	-443,042,509	-310,754,522
経常利益 (損失) ((C)-(B))-((F)-(E))			-384,189,947	-111,678,019	-85,985,706
当年度純利益(純損失) (C)-(F)			-393,815,791	-111,678,019	-88,115,943

第 1 4 表 国保診療施設の経理状況〔企業会計分〕

(2) 貸借対照表

(単位：円)

			南相馬市立総合病院	公立藤田総合病院	公立小野町 地方総合病院	
資 産	固定 資産	有形固定資産	13,469,976,558	14,339,832,548	2,229,847,377	
		(減価償却累計額)	5,778,936,052	-9,383,891,347	878,173,466	
		無形固定資産	1,350,807	4,532,300	470,720	
		投資	164,123,967	957,938,176		
		計	7,856,515,280	5,918,411,677	2,230,318,097	
	流動 資産	現金預金	1,457,065,836	2,787,490,984	130,911,708	
		未収金	1,079,633,872	737,504,008	266,900,689	
		貯蔵品	21,269,632	59,110,182	14,233,461	
		その他の流動資産	5,163,813	0		
		計	2,563,133,153	3,584,105,174	412,045,858	
繰延勘定		0				
資産合計			10,419,648,433	9,502,516,851	2,642,363,955	
負 債	固定 負債	企業債	2,780,783,461	4,463,151,953	348,600,671	
		他会計借入金	0	0		
		引当金	104,312,564	0	535,256,007	
		その他の固定負債	0	0		
	計	2,885,096,025	4,463,151,953	883,856,678		
	流動 負債	未払金	328,464,397	261,903,059	160,232,818	
		その他の流動負債	3,625,765,779	1,140,753,211	1,869,111,401	
計		3,954,230,176	1,402,656,270	2,029,344,219		
負債合計			6,839,326,201	5,865,808,223	2,913,200,897	
資 本	資本 金	自己資本金	3,864,510,151	4,966,352,150	1,226,372,728	
		借入資本金	0	0		
	剰 余 金	利益 剰余金・ 欠損金	資本剰余金	266,315,136	0	
			減債積立金	0	0	27,920,000
			建設改良積立金	0	0	
			その他の積立金	0	0	
			繰越利益 剰余金(欠損金)	-550,503,055	-1,217,965,503	-1,525,129,670
			年度末残高			
			当年度純利益 (純損失)		-111,678,019	
			小計	-550,503,055	-1,329,643,522	-1,497,209,670
計	-284,187,919	-1,329,643,522	-1,497,209,670			
資本合計			3,580,322,232	3,636,708,628	-270,836,942	
負債資本合計			10,419,648,433	9,502,516,851	2,642,363,955	

（平成31年度）

都道府県番号	07	1 公	2 組	3 計
都道府県名	福島県			

○ 一般状況

		本年度末現在				
		(再掲) 未就学児	(再掲) 前期高齢者	(再掲) 70歳以上一般	(再掲) 70歳以上現役 並み所得者	
保険者数		61				
世帯数		257,571				
被保険者数	総数	408,941	9,296	192,361	91,660	5,763
	退職被保険者等	89	0			
	一般被保険者	408,852	9,296	192,361	91,660	5,763

		年度平均				
		(再掲) 未就学児	(再掲) 前期高齢者	(再掲) 70歳以上一般	(再掲) 70歳以上現役 並み所得者	
世帯数		260,726				
被保険者数	総数	416,524	8,953	192,379	87,602	5,434
	退職被保険者等	824	0			
	一般被保険者	415,700	8,953	192,379	87,602	5,434

		本年度末現在	年度平均	標準負担額の減額状況	
介護保険第2号被保険者数		130,593	135,873	年度平均 12,315	
介護保険第2号世帯数		108,730	112,657	本年度中	
		本年度末現在	年度平均	世帯の継続性を認めた世帯数 (市町村内転居の場合を除く)	
特定世帯数		22,327	21,009	245	
特定継続世帯数		3,232	3,345		

被保険者 増減内訳	本年度中増	転入		社保離脱	生保廃止	出生	後期高齢者 離脱	その他	計
		(再掲) 他保からの転入	(再掲) 他保からの転入						
		11,034	6,403	58,931	725	1,042	23	4,582	76,337
	本年度中減	転出		社保加入	生保開始	死亡	後期高齢者 加入	その他	計
		(再掲) 他保への転出	(再掲) 他保への転出						
		10,618	6,709	51,021	1,398	3,056	16,984	5,660	88,737

本年度末現在 事務職員数	市町村・国保組合計			都道府県		
	専任	兼任	計	専任	兼任	計
	190	178	368	8	3	11

その他の保険給付 実施被保険者数	出産育児給付を実施	葬祭給付を実施	傷病手当金	出産手当金	その他の任意給付
	61	61	2	0	0

一部負担割合 被保険者数	法定割合	その他	計	保険料・税 別被保険者数	保険料	保険税
	2	59	61		2	59

備考	
----	--

様式14 (都道府県) 国民健康保険事業状況報告書(事業年報)B表(1) (都道府県)

○経理状況
1. 収支状況及び資産・負債等の状況

都道府県番号	07
都道府県名	福島県

[1] 収入状況及び支出状況

収入				支出					
科	目	収入額 円	(再掲)後期高齢者 支援金等分	(再掲)介護分 円	科	目	支出額 円	(再掲)後期高齢者 支援金等分	(再掲)介護分 円
			円					円	
分担金及び負担金	事業費納付金	医療給付費分			交付金	総務費	81,361,299		
		一般被保険者分	35,410,093,812			普通交付金	127,270,968,622		
		退職被保険者等分	88,914,842			特別交付金	10,537,088,000		
		医療給付費分計	35,499,008,654			計	137,808,056,622		
		一般被保険者分	11,569,729,788	11,569,729,788		後期高齢者支援金	23,678,003,744	23,678,003,744	
	退職被保険者等分	32,734,637	32,734,637	事務費拠出金	1,712,474	1,712,474			
	後期高齢者支援金等分計	11,602,464,425	11,602,464,425	計	23,679,716,218	23,679,716,218			
	介護納付金分	3,906,318,954		3,906,318,954	前期高齢者納付金	93,835,890			
	事業費納付金計	51,007,792,033	11,602,464,425	3,906,318,954	事務費拠出金	1,536,836			
	財政安定化基金負担金	0			計	95,372,716			
計	51,007,792,033	11,602,464,425	3,906,318,954	介護納付金	8,815,076,414		8,815,076,414		
国庫負担金	療養給付費等負担金	33,499,698,116	7,612,373,021	2,820,824,453	交付金	病床転換支援金	0		
	高額医療費負担金	1,246,382,128				事務費拠出金	144,901		
	特別高額医療費共同事業負担金	68,535,000				計	144,901		
	特定健康診査等負担金	299,741,000				事業費拠出金	129,309,807		
	財政安定化基金負担金	0				事務費拠出金	173,729		
	国庫負担金計	35,114,356,244	7,612,373,021	2,820,824,453		計	129,483,536		
	普通調整交付金	12,074,478,000	2,695,173,000	1,203,623,000		財政安定化基金交付金	0		
	特別調整交付金	9,475,597,000	0			保健事業費	16,135,801		
	保険者努力支援制度交付金	1,840,399,000				療養給付費等負担金償還金	2,455,599,811	0	0
	財政安定化基金補助金	0				療養給付費等交付金償還金	90,947,737	0	0
その他	0			特定健康診査等負担金償還金	25,861,000				
国庫補助金計	23,390,474,000	2,695,173,000	1,203,623,000	計	2,572,408,548	0	0		
計	58,504,830,244	10,307,546,021	4,024,447,453	その他の支出	390,782,340				
療養給付費等交付金	143,398,000								
前期高齢者交付金	53,093,075,562								
特別高額医療費共同事業交付金	148,200,871								
特定健康診査等負担金繰入金	299,741,000								
都道府県繰入金	8,942,954,000	2,131,020,000	793,357,000						
高額医療費負担金繰入金	1,294,548,000								
職員給与等繰入金	72,381,044								
財政安定化基金支出金繰入金	0								
その他	80,290,755								
計	10,689,914,799	2,131,020,000	793,357,000						
保険給付費等交付金返還金	45,078,000								
その他の収入	66,788								
小計(単年度収入) A	173,639,356,218	23,930,368,589	8,724,123,407	小計(単年度支出) B	173,588,538,395	23,679,716,218	8,815,076,414		
				単年度収支差(A-B)	50,817,823	250,652,282	-90,953,007		

基金繰入金 C	0			基金積立金 F	93,840		
うち財政安定化基金繰入金	0			うち財政安定化基金積立金 F'	53,840		
財政安定化基金貸付金返還金 N	0			財政安定化基金貸付金 O	0		
繰越金 D	3,011,397,784			前年度繰上充用金 G	0		
収入合計(A+C+N+D)	176,650,753,993			支出合計(B+F+O+G)	173,588,538,395		
				収支差引残(収入合計-支出合計)	3,062,161,763		
				うち次年度への繰越金 I	3,062,161,763		
				うち基金積立金 J	0		

[2] 基金保有額の状況

基金保有額(前年度末) K	3,997,494,888
基金繰入金 C	0
基金積立金 F	93,840
収支差引残のうち基金積立金 J	0
その他増加額 L	0
その他減少額 M	0
基金保有額(K-C+F+J+L-M)	3,997,538,728

(再掲) 財政安定化基金保有額

基金保有額(前年度末) K	3,997,494,888
基金繰入金 C	0
基金積立金 F'	53,840
収支差引残のうち基金積立金 J'	0
その他増加額 L'	0
その他減少額 M'	0
基金保有額(K'-C'+F'+J'+L'-M')	3,997,538,728

[3] 資産・負債等の状況(年度末現在)

資産		負債及び純資産	
科目	金額(円)	科目	金額(円)
基金保有額 a	3,997,538,728	繰上充用金(当年度赤字額) e	0
うち財政安定化基金分	3,997,538,728	その他の負債 g	0
次年度への繰越金 b	3,062,161,763	負債合計(e+g)	0
貸付金等 c	0	純資産(資産合計-負債合計)	7,059,700,491
うち財政安定化基金分	0		
その他の資産 d	0		
資産合計(a+b+c+d)	7,059,700,491		

備考

様式14 (都道府県) (つづき)

国民健康保険事業状況報告書 (事業年報) B表 (1) (続) (都道府県)
(平成31年度)

都道府県番号	07
都道府県名	福島県

○経理状況

2. 国民健康保険事業費納付金収納状況

(円)

		調定額	収納額	不納欠損額	未収額
国民健康保険 事業費納付金	現年分	50,886,142,554	50,886,142,554	0	0
	滞納繰越分	0	0	0	0
	計	50,886,142,554	50,886,142,554	0	0

3. 後期高齢者支援金等支払状況

(円)

	支払義務額	支払済額	徴収金等	戻入未済額	未払額
後期高齢者支援金等	23,679,716,218	23,679,716,218			0
前期高齢者納付金等	95,372,716	95,372,716			0
介護納付金	8,815,076,414	8,815,076,414			0
病床転換支援金等	144,901	144,901			0

4. 都道府県標準保険料 (税) 率

医療給付費分	
所得割	均等割
%	円
6.50	37,601

後期高齢者支援金分	
所得割	均等割
%	円
2.41	13,812

介護納付金分	
所得割	均等割
%	円
1.91	14,173

5. 備考

収 納 率		
現年分	滞納繰越分	計
100.00 %	0.00 %	100.00 %
備考		

○ 保険給付状況
1. 医療給付の状況
(1) 全体

都道府県番号	07	1	2	3
都道府県名	福島県			

	件数	費用額	保険者負担分	一部負担金	他法負担分
療養の給付等	7,078,127	154,097,455,446	117,938,029,568	34,496,569,693	1,662,856,185
療養費等					
食事療養・生活療養（再掲）	100,200	3,009,188,401	1,656,867,021	1,338,354,795	13,966,585
食事療養・生活療養	197		1,684,482	-1,684,482	0
診療費	4,753	104,807,064	80,846,725	23,430,208	530,131
補装具	2,834	101,941,086	77,195,732	24,730,137	15,217
柔道整復師	288,081	844,956,914	627,989,379	216,794,174	173,361
アンマ・マッサージ	4,185	92,007,965	67,508,543	24,436,676	62,746
ハリ・キュウ	3,657	45,204,980	33,291,377	11,873,528	40,075
その他	178	6,787,129	5,479,028	1,308,101	0
小計	303,688	1,195,705,138	892,310,784	302,572,824	821,530
海外療養費（再掲）	111	7,088,938	5,056,625	2,032,313	0
移送費	9	692,947	654,021	38,926	0
計	7,382,021	155,293,853,531	118,832,678,855	34,797,496,961	1,663,677,715

(2) 前期高齢者分再掲

	件数	費用額	保険者負担分	一部負担金	他法負担分
療養の給付等	4,273,464	89,512,956,540	69,475,020,847	19,690,010,907	347,924,786
療養費等					
食事療養・生活療養（再掲）	55,949	1,454,052,652	763,717,977	688,859,755	1,474,920
食事療養・生活療養	111		867,170	-867,170	0
療養費	77,177	680,077,284	519,369,294	160,408,610	299,380
海外療養費（再掲）	19	1,096,982	775,352	321,630	0
移送費	3	235,858	235,858	0	0
計	4,350,755	90,193,269,682	69,995,493,169	19,849,552,347	348,224,166

(3) 70歳以上一般分再掲

	件数	費用額	保険者負担分	一部負担金	他法負担分
療養の給付等	2,142,970	45,064,481,986	36,805,509,193	8,167,430,668	91,542,125
療養費等					
食事療養・生活療養（再掲）	28,293	708,358,319	360,093,835	348,113,044	151,440
食事療養・生活療養	10		79,050	-79,050	0
療養費	37,602	326,288,878	262,188,370	63,802,418	298,090
海外療養費（再掲）	7	88,791	71,030	17,761	0
移送費	1	120,000	120,000	0	0
計	2,180,583	45,390,890,864	37,067,896,613	8,231,154,036	91,840,215

(4) 70歳以上現役並み所得者分再掲

	件数	費用額	保険者負担分	一部負担金	他法負担分
療養の給付等	133,830	2,815,410,645	2,086,240,700	720,647,764	8,522,181
療養費等					
食事療養・生活療養（再掲）	1,511	27,511,166	9,039,067	18,430,699	41,400
食事療養・生活療養	0		0	0	0
療養費	2,836	23,839,692	16,966,145	6,873,547	0
海外療養費（再掲）	4	86,679	60,673	26,006	0
移送費	0	0	0	0	0
計	136,666	2,839,250,337	2,103,206,845	727,521,311	8,522,181

(5) 未就学児分再掲

	件数	費用額	保険者負担分	一部負担金	他法負担分
療養の給付等	156,876	1,736,982,008	1,721,998,623	12,032,166	2,951,219
療養費等					
食事療養（再掲）	1,162	12,431,026	3,790,126	6,129,665	2,511,235
食事療養	12		40,450	-40,450	0
療養費	368	5,015,125	4,837,381	176,152	1,592
海外療養費（再掲）	0	0	0	0	0
移送費	0	0	0	0	0
計	157,256	1,741,997,133	1,726,876,454	12,167,868	2,952,811

備考

様式 21-2 国民健康保険事業状況報告書（事業年報）C表集計表（2）
（平成31年度）

都道府県番号	07	1 公	2 組	3 計
都道府県名	福島県			

2. 高額療養費の状況

		合 算 分		単 独 分				他法併用分	合 計	現物給付分 (再掲)
		多数該当分	その他	多数該当分	長期疾病分	入院分	その他			
総 数	件 数	10,291	39,263	35,821	21,064	44,476	24,765	11,966	187,646	124,880
	高額療養費(円)	215,810,799	394,027,523	3,518,622,481	1,864,478,628	6,093,898,907	778,791,038	1,159,267,755	14,024,897,131	12,985,339,425
〔再掲〕 前期 高齢者分	件 数	6,511	30,714	19,494	3,205	30,831	22,654	5,910	121,319	
	高額療養費(円)	109,736,746	326,246,920	1,600,114,954	273,693,389	3,963,749,377	660,182,233	332,011,635	7,265,735,254	
〔再掲〕 70歳以上 一般分	件 数	3,189	35,608	2,737	1,440	18,735	20,848	4,032	86,649	
	高額療養費(円)	33,518,206	271,481,937	192,004,117	94,579,903	1,843,607,782	540,768,624	122,933,738	3,098,984,307	
〔再掲〕 70歳以上現役 並み所得者分	件 数	299	472	330	176	588	95	65	2,025	
	高額療養費(円)	8,208,324	11,883,552	43,303,793	19,183,156	106,924,413	8,536,432	9,908,955	207,948,625	
〔再掲〕 未就学児分	件 数	0	0	2	1	-4	0	3	2	
	高額療養費(円)	0	0	25,520	-180	-1,438,071	0	1,826,576	413,844	
長期高額特定疾病該当者数								1,294 人		

3. 高額介護合算療養費の状況

件数(件)	259
給付額(円)	5,832,006

4. その他の保険給付の状況

	出産育児給付	葬祭給付	傷病手当金	出産手当金	その他任意給付	計
件数(件)	1,017	2,708	57	0	0	3,782
給付額(円)	421,261,457	136,410,000	3,801,000	0	0	561,472,457

備 考	
--------	--

様式 2 1 - 3 国民健康保険事業状況報告書（事業年報）C表集計表（3）
（平成31年度）

都道府県番号	07	1	2	3
都道府県名	福島県	公	組	計

5. 療養の給付等内訳

(1) 全体

		件数	日数	費用額
診療費	入院	105,497 件	1,720,549 日	57,757,993,918 円
	入院外	3,725,004	5,283,074	53,064,778,575
	歯科	753,430	1,393,149	9,634,197,584
	小計	4,583,931	8,396,772	120,456,970,077
調剤		2,481,789	(2,880,494 枚)	29,963,595,997
食事療養・生活療養		(100,200)	(4,526,331 回)	3,009,188,401
訪問看護		12,407	60,957	667,700,971
合計		7,078,127	8,457,729	154,097,455,446

(2) 前期高齢者分再掲

		件数	日数	費用額
診療費	入院	58,977 件	845,156 日	33,594,101,764 円
	入院外	2,265,804	3,123,565	30,453,403,947
	歯科	421,940	799,766	5,551,328,383
	小計	2,746,721	4,768,487	69,598,834,094
調剤		1,523,770	(1,735,685 枚)	18,293,156,839
食事療養・生活療養		(55,949)	(2,166,742 回)	1,454,052,652
訪問看護		2,973	15,066	166,912,955
合計		4,273,464	4,783,553	89,512,956,540

(3) 70歳以上一般分再掲

		件数	日数	費用額
診療費	入院	29,855 件	415,357 日	17,021,024,408 円
	入院外	1,140,411	1,592,377	15,216,367,619
	歯科	199,665	380,606	2,660,775,658
	小計	1,369,931	2,388,340	34,898,167,685
調剤		771,664	(885,696 枚)	9,378,437,792
食事療養・生活療養		(28,293)	(1,054,000 回)	708,358,319
訪問看護		1,375	7,090	79,518,190
合計		2,142,970	2,395,430	45,064,481,986

(4) 70歳以上現役並み所得者分再掲

		件数	日数	費用額
診療費	入院	1,597 件	16,985 日	969,165,542 円
	入院外	70,841	97,703	1,033,848,082
	歯科	13,956	26,449	187,891,151
	小計	86,394	141,137	2,190,904,775
調剤		47,351	(53,654 枚)	592,019,414
食事療養・生活療養		(1,511)	(69,303 回)	27,511,166
訪問看護		85	498	4,975,290
合計		133,830	141,635	2,815,410,645

(5) 未就学児分再掲

		件数	日数	費用額
診療費	入院	1,530 件	11,389 日	620,777,982 円
	入院外	85,063	125,258	707,530,024
	歯科	11,402	16,559	101,585,570
	小計	97,995	153,206	1,429,893,576
調剤		58,749	(81,580 枚)	286,463,700
食事療養		(1,162)	(19,303 回)	12,431,026
訪問看護		132	619	8,193,706
合計		156,876	153,825	1,736,982,008

備考

様式 17 (都道府県)

国民健康保険退職者医療事業状況報告書 (退職者医療事業年報) Ⅱ表 (1) (都道府県)

退職者医療にかかる経理状況
(平成31年度)

都道府県番号	07
都道府県名	福島県

○経理状況

1. 収入状況及び支出状況

収 入		支 出	
科 目	収入額 (円)	科 目	支出額 (円)
事業費納付金		保険給付費等交付金 (普通交付金)	244,658,690
医療給付費分	88,914,842	療養給付費等交付金償還金	16,135,801
療養給付費交付金	149,398,000	前年度繰上充用金	0
繰越金	599,215,887	合 計	260,794,491
保険給付費等交付金返還金	0		
合 計	837,528,729		

2. 国民健康保険事業費納付金収納状況

(円)

		調 定 額	収 納 額	不 納 欠 損 額	未 収 額
国民健康保険 事業費納付金	現年分	121,649,479	121,649,479	0	0
	滞納繰越分	0	0	0	0
	計	121,649,479	121,649,479	0	0

3. 備考

収 納 率	現年分	滞納繰越分	計
	100.00%	0.00%	100.00%
備考			

退職者医療にかかる医療給付状況
(平成31年度)

都道府県番号	0	7	1	2	3
都道府県名	福島県				

○ 保険給付状況

1. 医療給付の状況

(1) 全体

療養の給付等	件数	費用額	保険者負担分	一部負担金	他法負担分
	件	円	円	円	円
療養の給付等	16,319	299,065,052	219,744,893	75,972,943	3,347,216
食事療養(再掲)	166	5,484,132	3,230,920	2,231,612	21,600
食事療養	0		0	0	0
療養費等					
診療費	35	316,550	221,585	94,965	0
補装具	5	158,303	110,811	47,492	0
柔道整復師	401	2,493,013	1,745,038	747,975	0
アンマ・マッサージ	1	8,310	5,817	2,493	0
ハリ・キユウ	3	25,740	18,018	7,722	0
その他	3	17,670	12,369	5,301	0
小計	448	3,019,586	2,113,638	905,948	0
海外療養費(再掲)	0	0	0	0	0
移送費	0	0	0	0	0
計	16,767	302,084,638	221,858,531	76,878,891	3,347,216

(2) 未就学児分再掲

療養の給付等	件数	費用額	保険者負担分	一部負担金	他法負担分
	件	円	円	円	円
療養の給付等	0	0	0	0	0
食事療養(再掲)	0	0	0	0	0
食事療養	0		0	0	0
療養費	0	0	0	0	0
海外療養費(再掲)	0	0	0	0	0
移送費	0	0	0	0	0
計	0	0	0	0	0

2. 高額療養費の状況

	件数	合算分		単独分			他法併用分	合計	現物給付分(再掲)	
		多数該当分	その他	多数該当分	長期疾病分	入院分				その他
総数		94	17	107	74	65	11	10	378	203
	高額療養費(円)	1,803,117	351,481	13,699,438	5,151,553	9,971,267	2,059,428	1,104,216	34,140,500	27,295,509
(再掲)	件数	0	0	0	0	0	0	0	0	0
未就学児分	高額療養費(円)	0	0	0	0	0	0	0	0	0
長期高額特定疾病該当者数								6人		

3. 高額介護合算療養費の状況

件数(件)	2
給付額(円)	2,700

備考	
----	--

国民健康保険退職者医療事業状況報告書(退職者医療事業年報) F表集計表 (2)
 退職者医療にかかる医療給付状況
 (平成31年度)

都道府県番号	07	1 公	2 組	3 計
都道府県名	福島県			

4. 療養の給付等内訳

(1) 全体

		退職被保険者分			被扶養者分		
		件数	日数	費用額	件数	日数	費用額
診療費	入院	142	2,844	89,163,040	10	222	4,382,430
	入院外	8,268	11,504	103,721,610	345	537	4,738,340
	歯科	1,809	3,362	23,412,950	121	258	1,713,300
	小計	10,219	17,710	216,297,600	476	1,017	10,834,070
	調剤	5,372	(6,148枚)	62,545,460	205	(251枚)	2,324,470
	食事療養	(157)	(7,929回)	5,101,127	(9)	(615回)	383,005
	訪問看護	46	120	1,476,700	1	10	102,620
	合計	15,637	17,830	285,420,887	682	1,027	13,644,165

(2) 未就学児分再掲

		被扶養者分		
		件数	日数	費用額
診療費	入院	0	0	0
	入院外	0	0	0
	歯科	0	0	0
	小計	0	0	0
	調剤	0	(0枚)	0
	食事療養	(0)	(0回)	0
	訪問看護	0	0	0
	合計	0	0	0

備考	
----	--

（平成31年度）

都道府県番号	07	公	2	3
都道府県名	福島県			

○ 一般状況

		本年度末現在	(再掲) 未就学児	(再掲) 前期高齢者	(再掲) 70歳以上一般	(再掲) 70歳以上現役 並み所得者
保険者数		59				
世帯数		254,317				
被保険者数	総数	403,049	9,141	191,556	91,595	5,498
	退職被保険者等	89	0			
	一般被保険者	402,960	9,141	191,556	91,595	5,498

		年度平均	(再掲) 未就学児	(再掲) 前期高齢者	(再掲) 70歳以上一般	(再掲) 70歳以上現役 並み所得者
世帯数		257,451				
被保険者数	総数	410,582	8,811	191,588	87,531	5,188
	退職被保険者等	824	0			
	一般被保険者	409,758	8,811	191,588	87,531	5,188

		本年度末現在	年度平均	標準負担額の減額状況		年度平均
介護保険第2号被保険者数		127,982	133,236			12,305
介護保険第2号世帯数		108,730	112,657			
		本年度末現在	年度平均	世帯の継続性を認めた世帯数 (市町村内転居の場合を除く)		本年度中
特定世帯数		22,327	21,009			245
特定継続世帯数		3,232	3,345			

被保険者 増減内訳	本年度中増	転入		社保離脱	生保廃止	出生	後期高齢者 離脱	その他	計
		(再掲) 他県からの転入	(再掲) 他県からの転入						
		11,034	6,403	58,693	725	1,027	23	4,306	75,808
被保険者 増減内訳	本年度中減	転出		社保加入	生保開始	死亡	後期高齢者 加入	その他	計
		(再掲) 他県への転出	(再掲) 他県への転出						
		10,618	6,709	50,765	1,398	3,046	16,931	5,319	88,077

本年度末現在 事務職員数	市町村・国保組合計			都道府県		
	専任	兼任	計	専任	兼任	計
	183	177	360	8	3	11

その他の保険給付 実施保険者数	出産育児給付を実施	葬祭給付を実施	傷病手当金	出産手当金	その他の任意給付
	59	59	0	0	0

一部負担割合 保険者数	法定割合	その他	計	保険料・税 別保険者数	保険料	保険税
		0	59		59	

備考	
----	--

都道府県番号	07
都道府県名	福島県

1. 収支状況及び資産・負債等の状況
[1] 収入状況及び支出状況

収入				支出				
科	目	収入額	(再掲)後期高齢者 支援金等分	科	目	支出額	(再掲)後期高齢者 支援金等分	
		円	円			円	円	
保険料入税	一般被保険者	医療給付費分	21,734,404,763		給付費	総務費	3,830,216,761	
		後期高齢者支援金分	7,926,130,841	7,926,130,841		療養給付費	117,357,146,998	
		介護納付金分	2,680,165,857			療養費	889,237,815	
	一般被保険者等分	32,340,701,461	7,926,130,841	小計		118,246,384,813		
	医療給付費分	46,977,898		高額療養費		13,965,810,639		
	後期高齢者支援金分	16,849,858	16,849,858	高額介護合算療養費		5,832,006		
	介護納付金分	15,087,474		移送費		719,086		
	退職被保険者等分	78,915,230	16,849,858	出産育児諸費		399,981,214		
	計	32,419,616,691	7,942,980,699	葬祭諸費		136,310,000		
	国庫支出金	2,771,153,000		育児諸費		0		
都道府県支出金	保険給付費等	保険給付費等交付金(普通交付金)	127,273,988,972		その他	0		
		保険者努力支援分	640,680,000		一般被保険者等分	132,755,037,808		
		特別調整交付金分	8,674,651,000		療養給付費	223,472,063		
		都道府県繰入金(2号分)	765,851,000		療養費	2,113,638		
		特定健康診査等負担金	604,916,000		小計	225,585,701		
	保険給付費等交付金(特別交付金)計	10,686,096,000		高額療養費	34,148,710			
	財政安定化基金交付金	0		高額介護合算療養費	2,700			
	その他	89,754,784		移送費	0			
	計	138,049,841,756		退職被保険者等分	259,737,111			
	連合会支出金	0		審査支払手数料	434,747,771			
一般会計繰入金	保険基礎安定(保険税軽減分)	6,130,301,516	1,449,788,525	478,575,276	計	133,449,522,690		
		3,438,235,956	835,550,008	260,011,522	医療給付	35,410,093,812		
		3,531,530,706		68,914,842	退職被保険者等分	88,914,842		
		292,663,462		35,499,008,654	医療給付費分	35,499,008,654		
		1,671,007,030		11,569,729,788	一般被保険者分	11,569,729,788	11,569,729,788	
	1,341,704,917		32,734,637	退職被保険者等分	32,734,637	32,734,637		
	16,405,443,587	2,285,338,533	738,586,798	後期高齢者支援金等分	11,602,464,425	11,602,464,425		
	直診勘定繰入金	0		介護納付金分	3,906,318,954	3,906,318,954		
	その他の収入	1,058,777,911		計	51,007,782,033	11,602,464,425	3,906,318,954	
	国民健康保険事業費納付金	財政安定化基金提出金	0		保健事業費	566,707,831		
保健事業費		566,707,831		特定健康診査等事業費	1,561,456,907			
特定健康診査等事業費		1,561,456,907		健康管理センター事業費	19,601,031			
健康管理センター事業費		19,601,031		計	2,147,765,769			
計		2,147,765,769		保険給付費等交付金償還金	17,319,507			
直診勘定繰入金	0		直診勘定繰出金	216,449,437				
その他の収入	1,058,777,911		その他の支出	613,166,936	362,218	876,120		
小計(単年度収入)	190,704,632,945	10,228,319,232	3,433,840,129	小計(単年度支出)	191,782,233,539	11,602,826,643	3,907,195,074	
				単年度収支差引額	-577,600,198	-1,374,507,411	-473,354,945	
				単年度黒字額(26)	608,657,611			
				単年度赤字額(33)	1,466,057,799			

基金繰入金	1,801,359,527			基金積立金	896,042,480		
繰越金	6,745,098,952			前年度繰上充用金	0		
市町村債	0			公債費	1,200,000		
うち財政安定化基金貸付金	0			うち財政安定化基金償還金	0		
収入合計	199,251,273,424			支出合計	192,179,475,613		
				黒字額(39)	7,071,797,811		
				うち次年度への繰越金	7,031,797,787		
				うち基金積立金	40,000,024		
				赤字額(0)	0		
				収支差引額	7,071,797,811		
				基金保有額	17,517,487,951		
				市町村債残高	39,033,000		

[2] 資産・負債等の状況 (年度末現在)

(注) 括弧内には保険者数を記入すること。

資産			負債及び純資産		
科目	金額(円)		科目	金額(円)	
基金保有額	a	17,517,467,951	繰上充用金(当年度赤字額)	e	0
次年度への繰越金	b	7,031,797,787	市町村債残高	f	39,033,000
貸付金等	c	0	うち財政安定化基金貸付金残高	g	0
その他の資産	d	0,068,000	その他の負債	h	0
資産合計(a+b+c+d)		24,550,325,738	負債合計(e+f+g)		39,033,000
			純資産(資産合計-負債合計)		24,511,292,738

備考

様式20 (市町村) (つづき)

国民健康保険事業状況報告書 (事業年報) B表集計表(続) (市町村)
(平成31年度)

都道府県番号	07
都道府県名	福島県

○経理状況

2. 保険料(税)収納状況(一般被保険者分)

(円)

		調定額	収納額	還付未済額(別掲)	不納欠損額	未収額	居所不明者分調定額
保険料(税)	現年分	32,458,583,710	30,002,658,325	35,134,382	1,015,100	2,454,910,295	1,921,400
	滞納繰越分	12,479,359,524	2,301,127,847	1,780,907	919,416,435	9,258,815,242	5,495,766
	計	44,937,943,234	32,303,786,172	36,915,289	920,431,535	11,713,725,527	7,417,166

3. 保険給付費等支払状況

(円)

		支払義務額	支払済額	徴収金等	戻入未済額	未払額	
一般被保険者分	療養給付費	計	117,146,948,033	117,356,923,500	208,843,209	2,121,367	989,109
		現年度分(再掲)	116,866,997,231	117,076,107,571	207,978,082	2,121,367	989,109
	療養費	計	889,066,655	889,237,815	171,160	0	0
		現年度分(再掲)	887,867,873	888,039,033	171,160	0	0
	高額療養費	13,949,862,787	13,965,810,689	17,278,580	159,257	1,489,935	
	高額介護合算療養費	5,832,006	5,832,006	0	0	0	
	移送費	719,086	719,086	0	0	0	
	その他の保険給付費	536,040,124	536,291,214	0	408,500	157,410	

4. 備考

収 納 率		
現年分	滞納繰越分	計
92.44%	18.45%	71.90%
備考		

国民健康保険事業状況報告書（事業年報）C表集計表（1）
（平成31年度）

○ 保険給付状況
1. 医療給付の状況
(1) 全体

都道府県番号	0	7	公	2	3
都道府県名	市町村計				

	件数	費用額	保険者負担分	一部負担金	他法負担分
療養の給付等	7,016,841	152,971,489,105	117,135,580,501	34,183,597,516	1,652,311,088
食事療養・生活療養（再掲）	99,639	2,999,708,980	1,653,715,080	1,332,099,995	13,893,905
食事療養・生活療養	197		1,684,482	-1,684,482	0
療養費	4,744	104,738,864	80,797,938	23,410,795	530,131
補装具	2,808	100,877,620	76,445,977	24,416,426	15,217
柔道整復師	286,580	837,196,539	622,535,595	214,487,583	173,361
アンマ・マッサージ	4,170	91,770,765	67,342,503	24,365,516	62,746
ハリ・キウ	3,644	44,995,840	33,144,979	11,810,786	40,075
その他	156	6,787,129	5,390,968	1,396,161	0
小計	302,102	1,186,366,757	885,657,960	299,887,267	821,530
海外療養費（再掲）	111	7,088,938	5,056,625	2,032,313	0
移送費	9	692,947	654,021	38,926	0
計	7,319,149	154,158,548,809	118,023,576,964	34,481,839,227	1,653,132,618

(2) 前期高齢者分再掲

	件数	費用額	保険者負担分	一部負担金	他法負担分
療養の給付等	4,261,932	89,197,862,871	69,245,725,179	19,604,643,282	347,494,410
食事療養・生活療養（再掲）	55,781	1,451,775,313	763,009,708	687,290,685	1,474,920
食事療養・生活療養	111		867,170	-867,170	0
療養費	77,037	678,761,507	518,425,977	160,036,150	299,380
海外療養費（再掲）	19	1,096,982	775,352	321,630	0
移送費	3	235,858	235,858	0	0
計	4,339,083	89,876,860,236	69,765,254,184	19,763,812,262	347,793,790

(3) 70歳以上一般分再掲

	件数	費用額	保険者負担分	一部負担金	他法負担分
療養の給付等	2,141,135	44,998,706,766	36,752,926,601	8,154,238,040	91,542,125
食事療養・生活療養（再掲）	28,252	707,468,609	359,833,265	347,483,904	151,440
食事療養・生活療養	10		79,050	-79,050	0
療養費	37,576	326,028,885	261,980,376	63,750,419	298,090
海外療養費（再掲）	7	88,791	71,030	17,761	0
移送費	1	120,000	120,000	0	0
計	2,178,722	45,324,855,651	37,015,106,027	8,217,909,409	91,840,215

(4) 70歳以上現役並み所得者分再掲

	件数	費用額	保険者負担分	一部負担金	他法負担分
療養の給付等	130,269	2,721,788,173	2,019,917,788	693,354,880	8,515,505
食事療養・生活療養（再掲）	1,459	27,025,794	8,883,515	18,100,879	41,400
食事療養・生活療養	0		0	0	0
療養費	2,783	23,480,052	16,713,825	6,766,227	0
海外療養費（再掲）	4	86,679	60,673	26,006	0
移送費	0	0	0	0	0
計	133,052	2,745,268,225	2,036,631,613	700,121,107	8,515,505

(5) 未就学児分再掲

	件数	費用額	保険者負担分	一部負担金	他法負担分
療養の給付等	154,695	1,711,358,406	1,701,573,481	7,175,998	2,608,927
食事療養（再掲）	1,146	12,268,504	3,744,444	6,085,505	2,438,555
食事療養	12		40,450	-40,450	0
療養費	367	4,994,125	4,820,581	171,952	1,592
海外療養費（再掲）	0	0	0	0	0
移送費	0	0	0	0	0
計	155,074	1,716,352,531	1,706,434,512	7,307,500	2,610,519

備考					
----	--	--	--	--	--

様式 21-2 国民健康保険事業状況報告書（事業年報）C表集計表（2）
（平成31年度）

都道府県番号	0	7	1 公	2 組	3 計
都道府県名	市町村計				

2. 高額療養費の状況

		合 算 分		単 独 分				他法併用分	合 計	現物給付分 (再掲)
		多数該当分	その他	多数該当分	長期疾病分	入院分	その他			
総 数	件 数	10,203	39,170	35,784	20,889	44,304	24,671	11,917	186,938	124,374
	高額療養費(円)	211,644,429	391,718,239	3,514,679,213	1,849,005,056	6,060,757,564	770,473,342	1,151,794,540	13,950,072,383	12,918,532,926
(再掲) 前期 高齢者分	件 数	6,480	36,638	15,474	3,116	30,781	22,615	5,910	121,014	
	高額療養費(円)	108,523,066	324,278,852	1,598,823,134	264,577,185	3,957,472,366	658,474,593	332,011,635	7,244,160,831	
(再掲) 70歳以上 一般分	件 数	3,189	35,606	2,737	1,414	18,712	20,824	4,032	86,514	
	高額療養費(円)	33,518,206	270,928,177	192,064,117	91,645,787	1,840,789,526	540,401,545	122,933,738	3,092,212,096	
(再掲) 70歳以上現役 並み所得者分	件 数	295	461	321	140	582	88	65	1,952	
	高額療養費(円)	8,071,123	11,669,444	43,112,317	15,210,349	105,917,645	9,105,612	9,908,955	201,995,445	
(再掲) 未就学児分	件 数	0	0	2	1	-4	0	1	0	
	高額療養費(円)	0	0	25,520	-180	-1,438,071	0	634,063	-778,668	
長期高額特定疾病該当者数								1,285 人		

3. 高額介護合算療養費の状況

件 数 (件)	259
給付額 (円)	5,832,006

4. その他の保険給付の状況

	出産育児給付	葬祭給付	傷病手当金	出産手当金	その他任意給付	計
件 数 (件)	964	2,701	0	0	0	3,665
給付額 (円)	399,001,457	135,010,000	0	0	0	534,011,457

備 考	
-----	--

様式 21-3 国民健康保険事業状況報告書（事業年報）C表集計表（3）
（平成31年度）

都道府県番号	07	1 公	2 組	3 計
都道府県名	市町村計			

5. 療養の給付等内訳

(1) 全体

		件数	日数	費用額
診療費	入院	104,884 件	1,714,484 日	57,400,744,058 円
	入院外	3,692,279	5,240,049	52,634,374,785
	歯科	745,198	1,380,940	9,549,447,584
	小計	4,542,361	8,335,473	119,584,566,427
	調剤	2,462,122 (2,857,984 枚)	29,723,382,037
食事療養・生活療養		(99,639) (4,511,983 回)	2,999,708,980
訪問看護		12,358	60,558	663,831,661
合計		7,016,841	8,396,031	152,971,489,105

(2) 前期高齢者分再掲

		件数	日数	費用額
診療費	入院	58,790 件	843,607 日	33,485,702,674 円
	入院外	2,259,693	3,114,969	30,325,359,317
	歯科	420,502	797,601	5,534,803,543
	小計	2,738,985	4,756,177	69,345,865,534
	調剤	1,519,975 (1,731,365 枚)	18,233,345,479
食事療養・生活療養		(55,781) (2,163,365 回)	1,451,775,313
訪問看護		2,972	15,063	166,876,545
合計		4,261,932	4,771,240	89,197,862,871

(3) 70歳以上一般分再掲

		件数	日数	費用額
診療費	入院	29,812 件	414,824 日	16,987,808,338 円
	入院外	1,139,417	1,590,889	15,195,107,519
	歯科	199,513	380,358	2,658,962,108
	小計	1,368,742	2,386,071	34,841,877,965
	調剤	771,019 (884,943 枚)	9,369,878,412
食事療養・生活療養		(28,252) (1,052,681 回)	707,468,609
訪問看護		1,374	7,087	79,481,780
合計		2,141,135	2,393,158	44,998,706,766

(4) 70歳以上現役並み所得者分再掲

		件数	日数	費用額
診療費	入院	1,544 件	16,651 日	943,917,752 円
	入院外	68,983	95,023	990,570,492
	歯科	13,416	25,606	180,733,341
	小計	83,943	137,280	2,115,221,585
	調剤	46,241 (52,397 枚)	574,565,504
食事療養・生活療養		(1,459) (68,586 回)	27,025,794
訪問看護		85	498	4,975,290
合計		130,269	137,778	2,721,788,173

(5) 未就学児分再掲

		件数	日数	費用額
診療費	入院	1,511 件	11,260 日	609,700,742 円
	入院外	83,888	123,590	698,354,964
	歯科	11,251	16,366	100,465,980
	小計	96,650	151,216	1,408,521,686
	調剤	57,913 (80,436 枚)	282,374,510
食事療養		(1,146) (19,049 回)	12,268,504
訪問看護		132	619	8,193,706
合計		154,695	151,835	1,711,358,406

備考	
----	--

様式 23 (市町村)

国民健康保険退職者医療事業状況報告書(退職者医療事業年報)E表集計表(市町村)

退職者医療にかかる一般状況・経理状況

(平成31年度)

都道府県番号	07
都道府県名	福島県

○一般状況

		本年度末現在	
		(再掲) 未就学児	
世帯数	単独世帯	30	
	混合世帯	56	
退職被保険者等数	退職被保険者	86	
	被扶養者	3	0
	計	89	0

		年度平均	
		(再掲) 未就学児	
世帯数	単独世帯	275	
	混合世帯	527	
退職被保険者等数	退職被保険者	800	
	被扶養者	24	0
	計	824	0

○経理状況

1. 収入状況及び支出状況

収 入		支 出	
科 目	収 入 額 (円)	科 目	支 出 額 (円)
保険料(税) 医療給付費分	46,977,898	医 療 給 付 費	療養給付費 223,472,063
保険給付費等交付金(普通交付金)	240,678,540		療養費 2,113,638
その他の収入	101,210,022		小 計 225,585,701
合 計	388,866,460		高額療養費 34,148,710
			高額介護合算療養費 2,700
			移送費 0
			計 259,737,111
		国民健康保険事業費納付金(医療給付費分)	1,874,873,116
		その他の支出	700,710
		前年度繰上充用金	0
		合 計	2,135,310,937

2. 保険料(税)収納状況

	調定額	収納額	還付未済額(別掲)	不納欠損額	未収額	居所不明者分調定額
現年分	38,245,234	36,304,146	0	0	1,941,088	0
滞納繰越分	248,982,289	42,599,166	11,918	20,362,548	186,020,575	0
計	287,227,523	78,903,312	11,918	20,362,548	187,961,663	0

3. 医療給付支払状況

		支払義務額	支払済額	徴収金等	戻入未済額	未払額
療養給付費	計	220,050,233	223,470,102	3,419,869	0	0
	現年度分(再掲)	219,583,107	222,976,299	3,393,192	0	0
療養費	計	2,113,638	2,113,638	0	0	0
	現年度分(再掲)	2,113,638	2,113,638	0	0	0
高額療養費		34,058,815	34,148,710	89,895	0	0
高額介護合算療養費		2,700	2,700	0	0	0
移送費		0	0	0	0	0

4. 備考

収納率	現年分	滞納繰越分	計
	94.92%	17.11%	27.47%
備考			

（平成31年度）

都道府県番号	07	1	2	3
都道府県名	福島県			

○ 一般状況

		本年度末現在				
		(再掲) 未就学児	(再掲) 前期高齢者	(再掲) 70歳以上一般	(再掲) 70歳以上現役 並み所得者	
保 険 者 数	2					
世 帯 数	3,254					
被 保 険 者 数	総 数	5,892	155	805	65	265
	退職被保険者等	0	0			
	一般被保険者	5,892	155	805	65	265

		年度平均				
		(再掲) 未就学児	(再掲) 前期高齢者	(再掲) 70歳以上一般	(再掲) 70歳以上現役 並み所得者	
世 帯 数	3,275					
被 保 険 者 数	総 数	5,942	142	791	71	246
	退職被保険者等	0	0			
	一般被保険者	5,942	142	791	71	246

		本年度末現在	年度平均	年度平均	
介護保険第2号被保険者数		2,611	2,637	標準負担額の減額状況	10
介護保険第2号世帯数		0	0	世帯の継続性を認めた世帯数 (市町村内転居の場合を除く)	本年度中 0
		本年度末現在	年度平均		
特定世帯数		0	0		
特定継続世帯数		0	0		

被保険者 増減内訳	本年度中増	転 入		社保離脱	生保廃止	出 生	後期高齢者 離脱	そ の 他	計
		(再掲) 他県からの転入	(再掲) 他県からの転入						
		0	0	238	0	15	0	276	529
	本年度中減	転 出		社保加入	生保開始	死 亡	後期高齢者 加入	そ の 他	計
		(再掲) 他県への転出	(再掲) 他県への転出						
		0	0	256	0	10	53	341	660

本年度末現在 事務職員数	市町村・国保組合計			都道府県		
	専 任	兼 任	計	専 任	兼 任	計
	7	1	8	8	3	11

その他の保険給付 実施被保険者数	出産育児給付を実施	葬祭給付を実施	傷病手当金	出産手当金	その他の任意給付
2	2	2	0	0	0

一部負担割合 被保険者数	法定割合	そ の 他	計	保険料・税 別被保険者数	保 険 料	保 険 税
	2	0	2		2	2

備 考	
-----	--

(平成31年度)

1. 収支状況及び資産・負債等の状況

[1] 収入状況及び支出状況

都道府県番号	07
都道府県名	福島県

収入				支出			
科 目	収入額	(再掲) 後期高齢者 支援金等分	(再掲) 介護分	科 目	支出額	(再掲) 後期高齢者 支援金等分	(再掲) 介護分
	円	円	円		円	円	円
保険料				総務費	86,553,667		
医療給付費分	865,648,750			療養給付費	603,011,893		
後期高齢者支援金分	258,460,050	258,460,050		療養費	6,652,824		
介護納付金分	143,074,300		143,074,300	小計	809,664,717		
計	1,267,183,100	258,460,050	143,074,300	高額療養費	74,824,748		
国庫支出金				高額介護合算療養費	0		
事務費負担金	6,576,667	0	0	移送費	0		
療養給付費等負担金	369,106,489	82,362,965	43,459,810	出産育児諸費	23,270,920		
高額医療費共同事業負担金	2,812,000			葬祭諸費	1,400,000		
特定健康診査等負担金	2,972,000			育児諸費	0		
出産育児一時金補助金	5,175,000			その他	3,801,000		
その他	11,984,000	0	0	小計	911,961,385		
計	399,226,156	82,362,965	43,459,810	審査支払手数料	3,833,747		
前期高齢者交付金	3,175,313			計	915,795,132		
特定健康診査等負担金	0			後期高齢者支援金	360,507,544	360,507,544	
その他	0	0	0	事務費拠出金	26,232	26,232	
計	0	0	0	計	360,533,776	360,533,776	
高額医療費共同事業交付金	42,217,000			前期高齢者納付金	83,820,895		
直診勘定繰入金	0			事務費拠出金	21,707		
その他の収入	17,657,801			計	83,842,402		
小計(単年度収入)	1,729,454,370	340,823,015	186,534,110	介護納付金	187,606,137		187,606,137
				高額医療費共同事業拠出金	48,286,159		
				保健事業費	49,513,067		
				特定健康診査等事業費	12,110,590		
				健康管理センター事業費	0		
				計	61,623,657		
				直診勘定繰出金	0		
				その他の支出	47,720,378	0	0
				小計(単年度支出)	1,791,961,398	360,533,776	187,606,137
				単年度収支差引額	-62,506,938	-19,710,761	-1,072,027
				単年度黒字額(0)	0		
				単年度赤字額(2)	62,506,938		

準備金繰入金	10,090,000			準備金積立金	0		
繰越金	348,021,874			前年度繰上充用金	0		
組合債	0			組合債費	0		
収入合計	2,107,476,244			支出合計	1,791,961,398		
				黒字額(2)	315,516,936		
				うち次年度への繰越金	315,516,936		
				うち準備金積立金	0		
				赤字額(0)	0		
				収支差引額	315,516,936		
				準備金保有額	469,248,155		
				組合債残高	0		

(注) 括弧内には保険者数を記入すること。

[2] 資産・負債等の状況 (年度末現在)

資 産			負債及び純資産		
科 目	金額(円)		科 目	金額(円)	
準備金保有額	a	109,248,155	繰上充用金(当年度赤字額)	e	0
次年度への繰越金	b	315,516,936	組合債残高	f	0
貸付金等	c	0	その他の負債	g	0
その他の資産	d	0	負債合計(e+f+g)		0
資産合計(a+b+c+d)		724,765,091	純資産(資産合計-負債合計)		724,765,091

備考	
----	--

様式20 (国保組合) (つづき)

国民健康保険事業状況報告書 (事業年報) B表集計表(続) (国保組合)
(平成31年度)

都道府県番号	07
都道府県名	福島県

○経理状況

2. 保険料収納状況

(円)

		調定額	収納額	還付未済額(別掲)	不納欠損額	未収額	居所不明者分調定額
保険料	現年分	1,265,751,300	1,265,444,900	0	0	306,400	0
	滞納繰越分	2,150,300	1,738,200	0	0	412,100	0
	計	1,267,901,600	1,267,183,100	0	0	718,500	0

3. 保険給付費等支払状況

(円)

		支払義務額	支払済額	徴収金等	戻入未済額	未払額	
△ 一般被 保険者 分費 ▽	療養給付費	計	802,449,067	803,011,893	535,267	27,559	0
		現年度分(再掲)	802,449,067	803,011,893	535,267	27,559	0
	療養費	計	6,652,824	6,652,824	0	0	0
		現年度分(再掲)	6,652,824	6,652,824	0	0	0
	高額療養費	74,824,748	74,824,748	0	0	0	
	高額介護合算療養費	0	0	0	0	0	
	移送費	0	0	0	0	0	
	その他の保険給付費	27,471,500	27,471,500	0	0	0	
	後期高齢者支援金等	360,533,776	360,533,776			0	
	前期高齢者納付金等	83,842,402	83,842,402			0	
介護納付金	187,606,137	187,606,137			0		

4. 備考

収 納 率		
現年分	滞納繰越分	計
99.98%	80.84%	99.94%
備考		

都道府県番号	0	7	1	2	3
都道府県名	組合計				

○ 保険給付状況

1. 医療給付の状況

(1) 全体

	件数	費用額	保険者負担分	一部負担金	他法負担分
療養の給付等	61,286	1,125,966,341	802,449,067	312,972,177	10,545,097
食事療養・生活療養（再掲）	561	9,479,421	3,151,941	6,254,800	72,680
食事療養・生活療養	0		0	0	0
療養費	9	68,200	48,787	19,413	0
補装具	26	1,063,466	749,755	313,711	0
柔道整復師	1,501	7,760,375	5,453,784	2,306,591	0
アンマ・マッサージ	15	237,200	166,040	71,160	0
ハリ・キュウ	13	209,140	146,398	62,742	0
その他	22	0	88,060	-88,060	0
小計	1,586	9,338,381	6,652,824	2,685,557	0
海外療養費（再掲）	0	0	0	0	0
移送費	0	0	0	0	0
計	62,872	1,135,304,722	809,101,891	315,657,734	10,545,097

(2) 前期高齢者分再掲

	件数	費用額	保険者負担分	一部負担金	他法負担分
療養の給付等	11,532	315,093,669	229,295,668	85,367,625	430,376
食事療養・生活療養（再掲）	168	2,277,339	708,269	1,569,070	0
食事療養・生活療養	0		0	0	0
療養費	140	1,315,777	943,317	372,460	0
海外療養費（再掲）	0	0	0	0	0
移送費	0	0	0	0	0
計	11,672	316,409,446	230,238,985	85,740,085	430,376

(3) 70歳以上一般分再掲

	件数	費用額	保険者負担分	一部負担金	他法負担分
療養の給付等	1,835	65,775,220	52,582,592	13,192,628	0
食事療養・生活療養（再掲）	41	889,710	260,570	629,140	0
食事療養・生活療養	0		0	0	0
療養費	26	259,993	207,994	51,999	0
海外療養費（再掲）	0	0	0	0	0
移送費	0	0	0	0	0
計	1,861	66,035,213	52,790,586	13,244,627	0

(4) 70歳以上現役並み所得者分再掲

	件数	費用額	保険者負担分	一部負担金	他法負担分
療養の給付等	3,561	93,622,472	66,322,912	27,292,884	6,676
食事療養・生活療養（再掲）	52	485,372	155,552	329,820	0
食事療養・生活療養	0		0	0	0
療養費	53	359,640	252,320	107,320	0
海外療養費（再掲）	0	0	0	0	0
移送費	0	0	0	0	0
計	3,614	93,982,112	66,575,232	27,400,204	6,676

(5) 未就学児分再掲

	件数	費用額	保険者負担分	一部負担金	他法負担分
療養の給付等	2,181	25,623,602	20,425,142	4,856,168	342,292
食事療養（再掲）	16	162,522	45,682	44,160	72,680
食事療養	0		0	0	0
療養費	1	21,000	16,800	4,200	0
海外療養費（再掲）	0	0	0	0	0
移送費	0	0	0	0	0
計	2,182	25,644,602	20,441,942	4,860,368	342,292

備考	
----	--

様式 21-2 国民健康保険事業状況報告書（事業年報）C表集計表（2）
（平成31年度）

都道府県番号	07	1	2	3
都道府県名	組合計			

2. 高額療養費の状況

		合 算 分		単 独 分			他法併用分	合 計	現物給付分 (再掲)	
		多数該当分	その他	多数該当分	長期疾病分	入院分				その他
総 数	件 数	88	93	37	175	172	94	49	708	486
	高額療養費(円)	4,166,370	2,309,284	3,943,268	15,473,572	33,141,343	8,317,696	7,473,215	74,824,748	66,806,499
(再掲) 前期 高齢者分	件 数	31	76	20	89	50	39	0	305	
	高額療養費(円)	1,213,680	1,968,068	1,291,820	9,116,204	6,277,011	1,707,640	0	21,574,423	
(再掲) 70歳以上 一般分	件 数	0	62	0	26	23	24	0	135	
	高額療養費(円)	0	553,760	0	2,934,116	2,917,256	367,079	0	6,772,211	
(再掲) 70歳以上現役 並み所得者分	件 数	4	11	9	36	6	7	0	73	
	高額療養費(円)	137,201	214,108	191,476	3,972,807	1,006,768	430,820	0	5,953,180	
(再掲) 未就学児分	件 数	0	0	0	0	0	0	2	2	
	高額療養費(円)	0	0	0	0	0	0	1,192,512	1,192,512	
長期高額特定疾病該当者数								9 人		

3. 高額介護合算療養費の状況

件数(件)	0
給付額(円)	0

4. その他の保険給付の状況

	出産育児給付	葬祭給付	傷病手当金	出産手当金	その他任意給付	計
件数(件)	53	7	57	0	0	117
給付額(円)	22,260,000	1,400,000	3,801,000	0	0	27,461,000

備 考	
--------	--

様式 21-3 国民健康保険事業状況報告書（事業年報）C表集計表（3）
（平成31年度）

都道府県番号	07	1	2	3
都道府県名	組合計			

5. 療養の給付等内訳
(1) 全体

		件数	日数	費用額
診療費	入院	613 件	6,065 日	357,249,860 円
	入院外	32,725	43,025	430,403,790
	歯科	8,232	12,209	84,750,000
	小計	41,570	61,299	872,403,650
調剤		19,667	(22,510 枚)	240,213,960
食事療養・生活療養		(561)	(14,348 回)	9,479,421
訪問看護		49	399	3,869,310
合計		61,286	61,698	1,125,966,341

(2) 前期高齢者分再掲

		件数	日数	費用額
診療費	入院	187 件	1,549 日	108,399,090 円
	入院外	6,111	8,596	128,044,630
	歯科	1,438	2,165	16,524,840
	小計	7,736	12,310	252,968,560
調剤		3,795	(4,320 枚)	59,811,360
食事療養・生活療養		(168)	(3,377 回)	2,277,339
訪問看護		1	3	36,410
合計		11,532	12,313	315,093,669

(3) 70歳以上一般分再掲

		件数	日数	費用額
診療費	入院	43 件	533 日	33,216,070 円
	入院外	994	1,488	21,260,100
	歯科	152	248	1,813,550
	小計	1,189	2,269	56,289,720
調剤		645	(753 枚)	8,559,380
食事療養・生活療養		(41)	(1,319 回)	889,710
訪問看護		1	3	36,410
合計		1,835	2,272	65,775,220

(4) 70歳以上現役並み所得者分再掲

		件数	日数	費用額
診療費	入院	53 件	334 日	25,247,790 円
	入院外	1,858	2,680	43,277,590
	歯科	540	843	7,157,810
	小計	2,451	3,857	75,683,190
調剤		1,110	(1,257 枚)	17,453,910
食事療養・生活療養		(52)	(717 回)	485,372
訪問看護		0	0	0
合計		3,561	3,857	93,622,472

(5) 未就学児分再掲

		件数	日数	費用額
診療費	入院	19 件	129 日	11,077,240 円
	入院外	1,175	1,668	9,175,060
	歯科	151	193	1,119,590
	小計	1,345	1,990	21,371,890
調剤		836	(1,144 枚)	4,089,190
食事療養		(16)	(254 回)	162,522
訪問看護		0	0	0
合計		2,181	1,990	25,623,602

備考	
----	--