

# 平成23年度 財政状況資料集

## 総括表（市町村）

| 都道府県名                                                                                                                                                                                                                                                                                                                                                                                                                                                                                                                                                                                                                                                                                                                                                                                                                                                                                                                                                                                                                                                                                                                                                                                                                                                                                                                                                                                                                                                                                                                                                                                                                                                                                                                                                                                                                                                                                                                                                                                                                                                                                                                                    | 福島県         |               | 市町村類型           | II-1              | 指定団体等の指定状況 |                    | 区分              |                   | 平成23年度(千円)         | 平成22年度(千円)         | 区分         |           | 平成23年度(千円・%) | 平成22年度(千円・%) |                |     |               |     |                   |     |                    |     |                   |      |                    |     |      |     |      |     |            |  |  |     |            |      |              |      |          |  |     |          |     |          |  |  |     |                |      |        |      |           |  |  |  |     |               |  |  |     |              |      |              |      |          |  |  |  |  |  |  |  |     |            |      |        |  |  |  |  |  |  |  |  |  |  |  |      |             |  |  |  |  |  |  |  |  |  |  |  |      |               |  |  |  |  |  |  |  |  |  |  |  |      |                   |  |  |  |  |  |  |  |  |  |  |  |      |              |  |  |  |  |  |  |  |  |  |  |  |      |                    |  |  |  |  |  |  |  |  |  |  |  |      |                    |  |  |  |
|------------------------------------------------------------------------------------------------------------------------------------------------------------------------------------------------------------------------------------------------------------------------------------------------------------------------------------------------------------------------------------------------------------------------------------------------------------------------------------------------------------------------------------------------------------------------------------------------------------------------------------------------------------------------------------------------------------------------------------------------------------------------------------------------------------------------------------------------------------------------------------------------------------------------------------------------------------------------------------------------------------------------------------------------------------------------------------------------------------------------------------------------------------------------------------------------------------------------------------------------------------------------------------------------------------------------------------------------------------------------------------------------------------------------------------------------------------------------------------------------------------------------------------------------------------------------------------------------------------------------------------------------------------------------------------------------------------------------------------------------------------------------------------------------------------------------------------------------------------------------------------------------------------------------------------------------------------------------------------------------------------------------------------------------------------------------------------------------------------------------------------------|-------------|---------------|-----------------|-------------------|------------|--------------------|-----------------|-------------------|--------------------|--------------------|------------|-----------|--------------|--------------|----------------|-----|---------------|-----|-------------------|-----|--------------------|-----|-------------------|------|--------------------|-----|------|-----|------|-----|------------|--|--|-----|------------|------|--------------|------|----------|--|-----|----------|-----|----------|--|--|-----|----------------|------|--------|------|-----------|--|--|--|-----|---------------|--|--|-----|--------------|------|--------------|------|----------|--|--|--|--|--|--|--|-----|------------|------|--------|--|--|--|--|--|--|--|--|--|--|--|------|-------------|--|--|--|--|--|--|--|--|--|--|--|------|---------------|--|--|--|--|--|--|--|--|--|--|--|------|-------------------|--|--|--|--|--|--|--|--|--|--|--|------|--------------|--|--|--|--|--|--|--|--|--|--|--|------|--------------------|--|--|--|--|--|--|--|--|--|--|--|------|--------------------|--|--|--|
|                                                                                                                                                                                                                                                                                                                                                                                                                                                                                                                                                                                                                                                                                                                                                                                                                                                                                                                                                                                                                                                                                                                                                                                                                                                                                                                                                                                                                                                                                                                                                                                                                                                                                                                                                                                                                                                                                                                                                                                                                                                                                                                                          |             |               |                 |                   | 財政健全化等     | ×                  | 歳入総額            | 4,123,053         | 4,781,962          | 実質収支比率             | 7.1        | 5.4       |              |              |                |     |               |     |                   |     |                    |     |                   |      |                    |     |      |     |      |     |            |  |  |     |            |      |              |      |          |  |     |          |     |          |  |  |     |                |      |        |      |           |  |  |  |     |               |  |  |     |              |      |              |      |          |  |  |  |  |  |  |  |     |            |      |        |  |  |  |  |  |  |  |  |  |  |  |      |             |  |  |  |  |  |  |  |  |  |  |  |      |               |  |  |  |  |  |  |  |  |  |  |  |      |                   |  |  |  |  |  |  |  |  |  |  |  |      |              |  |  |  |  |  |  |  |  |  |  |  |      |                    |  |  |  |  |  |  |  |  |  |  |  |      |                    |  |  |  |
| 市町村名                                                                                                                                                                                                                                                                                                                                                                                                                                                                                                                                                                                                                                                                                                                                                                                                                                                                                                                                                                                                                                                                                                                                                                                                                                                                                                                                                                                                                                                                                                                                                                                                                                                                                                                                                                                                                                                                                                                                                                                                                                                                                                                                     | 矢祭町         |               | 地方交付税種地         | 2-1               | 財源超過       | ×                  | 歳入歳出差引          | 229,577           | 155,583            | 経常収支比率             |            | 67.7      | 73.1         |              |                |     |               |     |                   |     |                    |     |                   |      |                    |     |      |     |      |     |            |  |  |     |            |      |              |      |          |  |     |          |     |          |  |  |     |                |      |        |      |           |  |  |  |     |               |  |  |     |              |      |              |      |          |  |  |  |  |  |  |  |     |            |      |        |  |  |  |  |  |  |  |  |  |  |  |      |             |  |  |  |  |  |  |  |  |  |  |  |      |               |  |  |  |  |  |  |  |  |  |  |  |      |                   |  |  |  |  |  |  |  |  |  |  |  |      |              |  |  |  |  |  |  |  |  |  |  |  |      |                    |  |  |  |  |  |  |  |  |  |  |  |      |                    |  |  |  |
|                                                                                                                                                                                                                                                                                                                                                                                                                                                                                                                                                                                                                                                                                                                                                                                                                                                                                                                                                                                                                                                                                                                                                                                                                                                                                                                                                                                                                                                                                                                                                                                                                                                                                                                                                                                                                                                                                                                                                                                                                                                                                                                                          |             |               |                 |                   | 首都         | ×                  | 翌年度に繰越すべき財源     | 59,171            | 21,881             | 標準財政規模             |            | (72.1)    | (81.1)       |              |                |     |               |     |                   |     |                    |     |                   |      |                    |     |      |     |      |     |            |  |  |     |            |      |              |      |          |  |     |          |     |          |  |  |     |                |      |        |      |           |  |  |  |     |               |  |  |     |              |      |              |      |          |  |  |  |  |  |  |  |     |            |      |        |  |  |  |  |  |  |  |  |  |  |  |      |             |  |  |  |  |  |  |  |  |  |  |  |      |               |  |  |  |  |  |  |  |  |  |  |  |      |                   |  |  |  |  |  |  |  |  |  |  |  |      |              |  |  |  |  |  |  |  |  |  |  |  |      |                    |  |  |  |  |  |  |  |  |  |  |  |      |                    |  |  |  |
|                                                                                                                                                                                                                                                                                                                                                                                                                                                                                                                                                                                                                                                                                                                                                                                                                                                                                                                                                                                                                                                                                                                                                                                                                                                                                                                                                                                                                                                                                                                                                                                                                                                                                                                                                                                                                                                                                                                                                                                                                                                                                                                                          |             |               |                 |                   | 近畿         | ×                  | 実質収支            | 170,406           | 133,702            | 財政力指数              |            | 2,410,627 | 2,497,549    |              |                |     |               |     |                   |     |                    |     |                   |      |                    |     |      |     |      |     |            |  |  |     |            |      |              |      |          |  |     |          |     |          |  |  |     |                |      |        |      |           |  |  |  |     |               |  |  |     |              |      |              |      |          |  |  |  |  |  |  |  |     |            |      |        |  |  |  |  |  |  |  |  |  |  |  |      |             |  |  |  |  |  |  |  |  |  |  |  |      |               |  |  |  |  |  |  |  |  |  |  |  |      |                   |  |  |  |  |  |  |  |  |  |  |  |      |              |  |  |  |  |  |  |  |  |  |  |  |      |                    |  |  |  |  |  |  |  |  |  |  |  |      |                    |  |  |  |
|                                                                                                                                                                                                                                                                                                                                                                                                                                                                                                                                                                                                                                                                                                                                                                                                                                                                                                                                                                                                                                                                                                                                                                                                                                                                                                                                                                                                                                                                                                                                                                                                                                                                                                                                                                                                                                                                                                                                                                                                                                                                                                                                          |             |               |                 |                   | 中部         | ×                  | 単年度収支           | 36,704            | -5,893             | 公債費負担比率            |            | 0.27      | 0.32         |              |                |     |               |     |                   |     |                    |     |                   |      |                    |     |      |     |      |     |            |  |  |     |            |      |              |      |          |  |     |          |     |          |  |  |     |                |      |        |      |           |  |  |  |     |               |  |  |     |              |      |              |      |          |  |  |  |  |  |  |  |     |            |      |        |  |  |  |  |  |  |  |  |  |  |  |      |             |  |  |  |  |  |  |  |  |  |  |  |      |               |  |  |  |  |  |  |  |  |  |  |  |      |                   |  |  |  |  |  |  |  |  |  |  |  |      |              |  |  |  |  |  |  |  |  |  |  |  |      |                    |  |  |  |  |  |  |  |  |  |  |  |      |                    |  |  |  |
| 人口                                                                                                                                                                                                                                                                                                                                                                                                                                                                                                                                                                                                                                                                                                                                                                                                                                                                                                                                                                                                                                                                                                                                                                                                                                                                                                                                                                                                                                                                                                                                                                                                                                                                                                                                                                                                                                                                                                                                                                                                                                                                                                                                       | 22年国調(人)    | 6,348         | 産業構造(※5)        |                   | 過疎         | ○                  | 積立金             | 531,313           | 622,318            | 健全化判断比率            |            | 12.3      | 14.9         |              |                |     |               |     |                   |     |                    |     |                   |      |                    |     |      |     |      |     |            |  |  |     |            |      |              |      |          |  |     |          |     |          |  |  |     |                |      |        |      |           |  |  |  |     |               |  |  |     |              |      |              |      |          |  |  |  |  |  |  |  |     |            |      |        |  |  |  |  |  |  |  |  |  |  |  |      |             |  |  |  |  |  |  |  |  |  |  |  |      |               |  |  |  |  |  |  |  |  |  |  |  |      |                   |  |  |  |  |  |  |  |  |  |  |  |      |              |  |  |  |  |  |  |  |  |  |  |  |      |                    |  |  |  |  |  |  |  |  |  |  |  |      |                    |  |  |  |
|                                                                                                                                                                                                                                                                                                                                                                                                                                                                                                                                                                                                                                                                                                                                                                                                                                                                                                                                                                                                                                                                                                                                                                                                                                                                                                                                                                                                                                                                                                                                                                                                                                                                                                                                                                                                                                                                                                                                                                                                                                                                                                                                          | 17年国調(人)    | 6,740         |                 |                   | 山振         | ○                  | 繰上償還金           | -                 | -                  | 実質赤字比率             |            | -         | -            |              |                |     |               |     |                   |     |                    |     |                   |      |                    |     |      |     |      |     |            |  |  |     |            |      |              |      |          |  |     |          |     |          |  |  |     |                |      |        |      |           |  |  |  |     |               |  |  |     |              |      |              |      |          |  |  |  |  |  |  |  |     |            |      |        |  |  |  |  |  |  |  |  |  |  |  |      |             |  |  |  |  |  |  |  |  |  |  |  |      |               |  |  |  |  |  |  |  |  |  |  |  |      |                   |  |  |  |  |  |  |  |  |  |  |  |      |              |  |  |  |  |  |  |  |  |  |  |  |      |                    |  |  |  |  |  |  |  |  |  |  |  |      |                    |  |  |  |
|                                                                                                                                                                                                                                                                                                                                                                                                                                                                                                                                                                                                                                                                                                                                                                                                                                                                                                                                                                                                                                                                                                                                                                                                                                                                                                                                                                                                                                                                                                                                                                                                                                                                                                                                                                                                                                                                                                                                                                                                                                                                                                                                          | 増減率(%)      | -5.8          |                 |                   | 区分         | 22年国調              | 17年国調           | 低開発               | ×                  | 積立金取崩し額            | -          | 14,000    | 連結実質赤字比率     |              | -              | -   |               |     |                   |     |                    |     |                   |      |                    |     |      |     |      |     |            |  |  |     |            |      |              |      |          |  |     |          |     |          |  |  |     |                |      |        |      |           |  |  |  |     |               |  |  |     |              |      |              |      |          |  |  |  |  |  |  |  |     |            |      |        |  |  |  |  |  |  |  |  |  |  |  |      |             |  |  |  |  |  |  |  |  |  |  |  |      |               |  |  |  |  |  |  |  |  |  |  |  |      |                   |  |  |  |  |  |  |  |  |  |  |  |      |              |  |  |  |  |  |  |  |  |  |  |  |      |                    |  |  |  |  |  |  |  |  |  |  |  |      |                    |  |  |  |
| 住民基本台帳人口                                                                                                                                                                                                                                                                                                                                                                                                                                                                                                                                                                                                                                                                                                                                                                                                                                                                                                                                                                                                                                                                                                                                                                                                                                                                                                                                                                                                                                                                                                                                                                                                                                                                                                                                                                                                                                                                                                                                                                                                                                                                                                                                 | 24.03.31(人) | 6,440         | 第1次             | 497               | 650        | 指数表選定              | ○               | 実質単年度収支           | 568,017            | 602,425            | 実質公債費比率    |           | 6.4          | 8.2          |                |     |               |     |                   |     |                    |     |                   |      |                    |     |      |     |      |     |            |  |  |     |            |      |              |      |          |  |     |          |     |          |  |  |     |                |      |        |      |           |  |  |  |     |               |  |  |     |              |      |              |      |          |  |  |  |  |  |  |  |     |            |      |        |  |  |  |  |  |  |  |  |  |  |  |      |             |  |  |  |  |  |  |  |  |  |  |  |      |               |  |  |  |  |  |  |  |  |  |  |  |      |                   |  |  |  |  |  |  |  |  |  |  |  |      |              |  |  |  |  |  |  |  |  |  |  |  |      |                    |  |  |  |  |  |  |  |  |  |  |  |      |                    |  |  |  |
|                                                                                                                                                                                                                                                                                                                                                                                                                                                                                                                                                                                                                                                                                                                                                                                                                                                                                                                                                                                                                                                                                                                                                                                                                                                                                                                                                                                                                                                                                                                                                                                                                                                                                                                                                                                                                                                                                                                                                                                                                                                                                                                                          | 23.03.31(人) | 6,549         |                 | 16.5              | 19.2       | 基準財政収入額            |                 | 基準財政収入額           | 504,339            | 520,060            | 将来負担比率     |           | -            | -            |                |     |               |     |                   |     |                    |     |                   |      |                    |     |      |     |      |     |            |  |  |     |            |      |              |      |          |  |     |          |     |          |  |  |     |                |      |        |      |           |  |  |  |     |               |  |  |     |              |      |              |      |          |  |  |  |  |  |  |  |     |            |      |        |  |  |  |  |  |  |  |  |  |  |  |      |             |  |  |  |  |  |  |  |  |  |  |  |      |               |  |  |  |  |  |  |  |  |  |  |  |      |                   |  |  |  |  |  |  |  |  |  |  |  |      |              |  |  |  |  |  |  |  |  |  |  |  |      |                    |  |  |  |  |  |  |  |  |  |  |  |      |                    |  |  |  |
| 増減率(%)                                                                                                                                                                                                                                                                                                                                                                                                                                                                                                                                                                                                                                                                                                                                                                                                                                                                                                                                                                                                                                                                                                                                                                                                                                                                                                                                                                                                                                                                                                                                                                                                                                                                                                                                                                                                                                                                                                                                                                                                                                                                                                                                   | -1.7        |               | 第2次             | 1,260             | 1,467      |                    |                 | 基準財政需要額           | 2,100,045          | 2,103,551          | 資金不足比率(※4) |           |              |              |                |     |               |     |                   |     |                    |     |                   |      |                    |     |      |     |      |     |            |  |  |     |            |      |              |      |          |  |     |          |     |          |  |  |     |                |      |        |      |           |  |  |  |     |               |  |  |     |              |      |              |      |          |  |  |  |  |  |  |  |     |            |      |        |  |  |  |  |  |  |  |  |  |  |  |      |             |  |  |  |  |  |  |  |  |  |  |  |      |               |  |  |  |  |  |  |  |  |  |  |  |      |                   |  |  |  |  |  |  |  |  |  |  |  |      |              |  |  |  |  |  |  |  |  |  |  |  |      |                    |  |  |  |  |  |  |  |  |  |  |  |      |                    |  |  |  |
| 面積(km <sup>2</sup> )                                                                                                                                                                                                                                                                                                                                                                                                                                                                                                                                                                                                                                                                                                                                                                                                                                                                                                                                                                                                                                                                                                                                                                                                                                                                                                                                                                                                                                                                                                                                                                                                                                                                                                                                                                                                                                                                                                                                                                                                                                                                                                                     | 118.22      |               |                 | 41.9              | 43.3       |                    |                 | 標準税収入額等           | 640,883            | 662,829            |            |           |              |              |                |     |               |     |                   |     |                    |     |                   |      |                    |     |      |     |      |     |            |  |  |     |            |      |              |      |          |  |     |          |     |          |  |  |     |                |      |        |      |           |  |  |  |     |               |  |  |     |              |      |              |      |          |  |  |  |  |  |  |  |     |            |      |        |  |  |  |  |  |  |  |  |  |  |  |      |             |  |  |  |  |  |  |  |  |  |  |  |      |               |  |  |  |  |  |  |  |  |  |  |  |      |                   |  |  |  |  |  |  |  |  |  |  |  |      |              |  |  |  |  |  |  |  |  |  |  |  |      |                    |  |  |  |  |  |  |  |  |  |  |  |      |                    |  |  |  |
| 人口密度(人/km <sup>2</sup> )                                                                                                                                                                                                                                                                                                                                                                                                                                                                                                                                                                                                                                                                                                                                                                                                                                                                                                                                                                                                                                                                                                                                                                                                                                                                                                                                                                                                                                                                                                                                                                                                                                                                                                                                                                                                                                                                                                                                                                                                                                                                                                                 | 54          |               | 第3次             | 1,252             | 1,265      |                    |                 | 経常経費充当一般財源等       | 1,896,071          | 1,881,860          |            |           |              |              |                |     |               |     |                   |     |                    |     |                   |      |                    |     |      |     |      |     |            |  |  |     |            |      |              |      |          |  |     |          |     |          |  |  |     |                |      |        |      |           |  |  |  |     |               |  |  |     |              |      |              |      |          |  |  |  |  |  |  |  |     |            |      |        |  |  |  |  |  |  |  |  |  |  |  |      |             |  |  |  |  |  |  |  |  |  |  |  |      |               |  |  |  |  |  |  |  |  |  |  |  |      |                   |  |  |  |  |  |  |  |  |  |  |  |      |              |  |  |  |  |  |  |  |  |  |  |  |      |                    |  |  |  |  |  |  |  |  |  |  |  |      |                    |  |  |  |
| 世帯数(世帯)                                                                                                                                                                                                                                                                                                                                                                                                                                                                                                                                                                                                                                                                                                                                                                                                                                                                                                                                                                                                                                                                                                                                                                                                                                                                                                                                                                                                                                                                                                                                                                                                                                                                                                                                                                                                                                                                                                                                                                                                                                                                                                                                  | 1,932       |               |                 | 41.6              | 37.4       |                    |                 | 歳入一般財源等           | 3,249,205          | 3,012,480          |            |           |              |              |                |     |               |     |                   |     |                    |     |                   |      |                    |     |      |     |      |     |            |  |  |     |            |      |              |      |          |  |     |          |     |          |  |  |     |                |      |        |      |           |  |  |  |     |               |  |  |     |              |      |              |      |          |  |  |  |  |  |  |  |     |            |      |        |  |  |  |  |  |  |  |  |  |  |  |      |             |  |  |  |  |  |  |  |  |  |  |  |      |               |  |  |  |  |  |  |  |  |  |  |  |      |                   |  |  |  |  |  |  |  |  |  |  |  |      |              |  |  |  |  |  |  |  |  |  |  |  |      |                    |  |  |  |  |  |  |  |  |  |  |  |      |                    |  |  |  |
| 職員の状況                                                                                                                                                                                                                                                                                                                                                                                                                                                                                                                                                                                                                                                                                                                                                                                                                                                                                                                                                                                                                                                                                                                                                                                                                                                                                                                                                                                                                                                                                                                                                                                                                                                                                                                                                                                                                                                                                                                                                                                                                                                                                                                                    |             |               |                 |                   |            |                    |                 |                   |                    |                    |            |           |              |              |                |     |               |     |                   |     |                    |     |                   |      |                    |     |      |     |      |     |            |  |  |     |            |      |              |      |          |  |     |          |     |          |  |  |     |                |      |        |      |           |  |  |  |     |               |  |  |     |              |      |              |      |          |  |  |  |  |  |  |  |     |            |      |        |  |  |  |  |  |  |  |  |  |  |  |      |             |  |  |  |  |  |  |  |  |  |  |  |      |               |  |  |  |  |  |  |  |  |  |  |  |      |                   |  |  |  |  |  |  |  |  |  |  |  |      |              |  |  |  |  |  |  |  |  |  |  |  |      |                    |  |  |  |  |  |  |  |  |  |  |  |      |                    |  |  |  |
| 特別職等                                                                                                                                                                                                                                                                                                                                                                                                                                                                                                                                                                                                                                                                                                                                                                                                                                                                                                                                                                                                                                                                                                                                                                                                                                                                                                                                                                                                                                                                                                                                                                                                                                                                                                                                                                                                                                                                                                                                                                                                                                                                                                                                     | 区分          | 定数            | 1人あたり平均給料月額(百円) | 区分                | 職員数(人)     | 給料月額(百円)           | 1人あたり平均給料月額(百円) | 地方債現在高            | 3,834,858          | 3,874,848          |            |           |              |              |                |     |               |     |                   |     |                    |     |                   |      |                    |     |      |     |      |     |            |  |  |     |            |      |              |      |          |  |     |          |     |          |  |  |     |                |      |        |      |           |  |  |  |     |               |  |  |     |              |      |              |      |          |  |  |  |  |  |  |  |     |            |      |        |  |  |  |  |  |  |  |  |  |  |  |      |             |  |  |  |  |  |  |  |  |  |  |  |      |               |  |  |  |  |  |  |  |  |  |  |  |      |                   |  |  |  |  |  |  |  |  |  |  |  |      |              |  |  |  |  |  |  |  |  |  |  |  |      |                    |  |  |  |  |  |  |  |  |  |  |  |      |                    |  |  |  |
|                                                                                                                                                                                                                                                                                                                                                                                                                                                                                                                                                                                                                                                                                                                                                                                                                                                                                                                                                                                                                                                                                                                                                                                                                                                                                                                                                                                                                                                                                                                                                                                                                                                                                                                                                                                                                                                                                                                                                                                                                                                                                                                                          | 市区町村長       | 1             | 5,230           | 一般職員              | 43         | 155,187            | 3,609           | うち公的資金            | 2,196,287          | 2,344,917          |            |           |              |              |                |     |               |     |                   |     |                    |     |                   |      |                    |     |      |     |      |     |            |  |  |     |            |      |              |      |          |  |     |          |     |          |  |  |     |                |      |        |      |           |  |  |  |     |               |  |  |     |              |      |              |      |          |  |  |  |  |  |  |  |     |            |      |        |  |  |  |  |  |  |  |  |  |  |  |      |             |  |  |  |  |  |  |  |  |  |  |  |      |               |  |  |  |  |  |  |  |  |  |  |  |      |                   |  |  |  |  |  |  |  |  |  |  |  |      |              |  |  |  |  |  |  |  |  |  |  |  |      |                    |  |  |  |  |  |  |  |  |  |  |  |      |                    |  |  |  |
|                                                                                                                                                                                                                                                                                                                                                                                                                                                                                                                                                                                                                                                                                                                                                                                                                                                                                                                                                                                                                                                                                                                                                                                                                                                                                                                                                                                                                                                                                                                                                                                                                                                                                                                                                                                                                                                                                                                                                                                                                                                                                                                                          | 副市区町村長      | 1             | 5,230           | うち消防職員            | -          | -                  | -               | 債務負担行為額(支出予定額)    | 45,475             | 65,834             |            |           |              |              |                |     |               |     |                   |     |                    |     |                   |      |                    |     |      |     |      |     |            |  |  |     |            |      |              |      |          |  |     |          |     |          |  |  |     |                |      |        |      |           |  |  |  |     |               |  |  |     |              |      |              |      |          |  |  |  |  |  |  |  |     |            |      |        |  |  |  |  |  |  |  |  |  |  |  |      |             |  |  |  |  |  |  |  |  |  |  |  |      |               |  |  |  |  |  |  |  |  |  |  |  |      |                   |  |  |  |  |  |  |  |  |  |  |  |      |              |  |  |  |  |  |  |  |  |  |  |  |      |                    |  |  |  |  |  |  |  |  |  |  |  |      |                    |  |  |  |
|                                                                                                                                                                                                                                                                                                                                                                                                                                                                                                                                                                                                                                                                                                                                                                                                                                                                                                                                                                                                                                                                                                                                                                                                                                                                                                                                                                                                                                                                                                                                                                                                                                                                                                                                                                                                                                                                                                                                                                                                                                                                                                                                          | 教育長         | 1             | 5,230           | うち技能労務職員          | -          | -                  | -               | 収益事業収入            | -                  | -                  |            |           |              |              |                |     |               |     |                   |     |                    |     |                   |      |                    |     |      |     |      |     |            |  |  |     |            |      |              |      |          |  |     |          |     |          |  |  |     |                |      |        |      |           |  |  |  |     |               |  |  |     |              |      |              |      |          |  |  |  |  |  |  |  |     |            |      |        |  |  |  |  |  |  |  |  |  |  |  |      |             |  |  |  |  |  |  |  |  |  |  |  |      |               |  |  |  |  |  |  |  |  |  |  |  |      |                   |  |  |  |  |  |  |  |  |  |  |  |      |              |  |  |  |  |  |  |  |  |  |  |  |      |                    |  |  |  |  |  |  |  |  |  |  |  |      |                    |  |  |  |
|                                                                                                                                                                                                                                                                                                                                                                                                                                                                                                                                                                                                                                                                                                                                                                                                                                                                                                                                                                                                                                                                                                                                                                                                                                                                                                                                                                                                                                                                                                                                                                                                                                                                                                                                                                                                                                                                                                                                                                                                                                                                                                                                          | 議会議長        | -             | -               | 教育公務員             | 7          | 28,155             | 4,022           | 土地開発基金現在高         | 99,726             | 99,707             |            |           |              |              |                |     |               |     |                   |     |                    |     |                   |      |                    |     |      |     |      |     |            |  |  |     |            |      |              |      |          |  |     |          |     |          |  |  |     |                |      |        |      |           |  |  |  |     |               |  |  |     |              |      |              |      |          |  |  |  |  |  |  |  |     |            |      |        |  |  |  |  |  |  |  |  |  |  |  |      |             |  |  |  |  |  |  |  |  |  |  |  |      |               |  |  |  |  |  |  |  |  |  |  |  |      |                   |  |  |  |  |  |  |  |  |  |  |  |      |              |  |  |  |  |  |  |  |  |  |  |  |      |                    |  |  |  |  |  |  |  |  |  |  |  |      |                    |  |  |  |
|                                                                                                                                                                                                                                                                                                                                                                                                                                                                                                                                                                                                                                                                                                                                                                                                                                                                                                                                                                                                                                                                                                                                                                                                                                                                                                                                                                                                                                                                                                                                                                                                                                                                                                                                                                                                                                                                                                                                                                                                                                                                                                                                          | 議会副議長       | -             | -               | 臨時職員              | -          | -                  | -               | 積立金現在高            | 2,365,022          | 1,833,709          |            |           |              |              |                |     |               |     |                   |     |                    |     |                   |      |                    |     |      |     |      |     |            |  |  |     |            |      |              |      |          |  |     |          |     |          |  |  |     |                |      |        |      |           |  |  |  |     |               |  |  |     |              |      |              |      |          |  |  |  |  |  |  |  |     |            |      |        |  |  |  |  |  |  |  |  |  |  |  |      |             |  |  |  |  |  |  |  |  |  |  |  |      |               |  |  |  |  |  |  |  |  |  |  |  |      |                   |  |  |  |  |  |  |  |  |  |  |  |      |              |  |  |  |  |  |  |  |  |  |  |  |      |                    |  |  |  |  |  |  |  |  |  |  |  |      |                    |  |  |  |
|                                                                                                                                                                                                                                                                                                                                                                                                                                                                                                                                                                                                                                                                                                                                                                                                                                                                                                                                                                                                                                                                                                                                                                                                                                                                                                                                                                                                                                                                                                                                                                                                                                                                                                                                                                                                                                                                                                                                                                                                                                                                                                                                          | 議会議員        | -             | -               | 合計                | 50         | 183,342            | 3,667           | 減債基金              | 381,881            | 281,660            |            |           |              |              |                |     |               |     |                   |     |                    |     |                   |      |                    |     |      |     |      |     |            |  |  |     |            |      |              |      |          |  |     |          |     |          |  |  |     |                |      |        |      |           |  |  |  |     |               |  |  |     |              |      |              |      |          |  |  |  |  |  |  |  |     |            |      |        |  |  |  |  |  |  |  |  |  |  |  |      |             |  |  |  |  |  |  |  |  |  |  |  |      |               |  |  |  |  |  |  |  |  |  |  |  |      |                   |  |  |  |  |  |  |  |  |  |  |  |      |              |  |  |  |  |  |  |  |  |  |  |  |      |                    |  |  |  |  |  |  |  |  |  |  |  |      |                    |  |  |  |
|                                                                                                                                                                                                                                                                                                                                                                                                                                                                                                                                                                                                                                                                                                                                                                                                                                                                                                                                                                                                                                                                                                                                                                                                                                                                                                                                                                                                                                                                                                                                                                                                                                                                                                                                                                                                                                                                                                                                                                                                                                                                                                                                          |             |               |                 | ラスパイレース指数(※6)     | 107.1      |                    | (98.9)          |                   | 其他特定目的基金           | 431,012            | 294,660    |           |              |              |                |     |               |     |                   |     |                    |     |                   |      |                    |     |      |     |      |     |            |  |  |     |            |      |              |      |          |  |     |          |     |          |  |  |     |                |      |        |      |           |  |  |  |     |               |  |  |     |              |      |              |      |          |  |  |  |  |  |  |  |     |            |      |        |  |  |  |  |  |  |  |  |  |  |  |      |             |  |  |  |  |  |  |  |  |  |  |  |      |               |  |  |  |  |  |  |  |  |  |  |  |      |                   |  |  |  |  |  |  |  |  |  |  |  |      |              |  |  |  |  |  |  |  |  |  |  |  |      |                    |  |  |  |  |  |  |  |  |  |  |  |      |                    |  |  |  |
| <table border="0"> <thead> <tr> <th>一般会計等の一覧<br/>項番</th> <th>会計名</th> <th>事業会計の一覧<br/>項番</th> <th>会計名</th> <th>公営企業(法適)の一覧<br/>項番</th> <th>会計名</th> <th>公営企業(法非適)の一覧<br/>項番</th> <th>会計名</th> <th>関係する一部事務組合等<br/>項番</th> <th>組合等名</th> <th>地方公社・第三セクター等<br/>項番</th> <th>団体名</th> <th>(※3)</th> </tr> </thead> <tbody> <tr> <td>(1)</td> <td>一般会計</td> <td>(3)</td> <td>国民健康保険特別会計</td> <td></td> <td></td> <td>(6)</td> <td>簡易水道事業特別会計</td> <td>(10)</td> <td>白河広域市町村圏整備組合</td> <td>(20)</td> <td>白河土地開発公社</td> <td></td> </tr> <tr> <td>(2)</td> <td>圏圏事業特別会計</td> <td>(4)</td> <td>介護保険特別会計</td> <td></td> <td></td> <td>(7)</td> <td>農業集落排水処理事業特別会計</td> <td>(11)</td> <td>東白衛生組合</td> <td>(21)</td> <td>(財)矢祭振興公社</td> <td></td> </tr> <tr> <td></td> <td></td> <td>(5)</td> <td>後期高齢者医療保険特別会計</td> <td></td> <td></td> <td>(8)</td> <td>工場団地造成事業特別会計</td> <td>(12)</td> <td>福島県市町村総合事務組合</td> <td>(22)</td> <td>東白川郡森林組合</td> <td></td> </tr> <tr> <td></td> <td></td> <td></td> <td></td> <td></td> <td></td> <td>(9)</td> <td>宅地造成事業特別会計</td> <td>(13)</td> <td>(一般会計)</td> <td></td> <td></td> <td></td> </tr> <tr> <td></td> <td></td> <td></td> <td></td> <td></td> <td></td> <td></td> <td></td> <td>(14)</td> <td>(消防補償等特別会計)</td> <td></td> <td></td> <td></td> </tr> <tr> <td></td> <td></td> <td></td> <td></td> <td></td> <td></td> <td></td> <td></td> <td>(15)</td> <td>(消防費じゅつ金特別会計)</td> <td></td> <td></td> <td></td> </tr> <tr> <td></td> <td></td> <td></td> <td></td> <td></td> <td></td> <td></td> <td></td> <td>(16)</td> <td>(非常勤職員公務災害補償特別会計)</td> <td></td> <td></td> <td></td> </tr> <tr> <td></td> <td></td> <td></td> <td></td> <td></td> <td></td> <td></td> <td></td> <td>(17)</td> <td>(自治会館管理特別会計)</td> <td></td> <td></td> <td></td> </tr> <tr> <td></td> <td></td> <td></td> <td></td> <td></td> <td></td> <td></td> <td></td> <td>(18)</td> <td>福島県後期高齢者医療広域連合一般会計</td> <td></td> <td></td> <td></td> </tr> <tr> <td></td> <td></td> <td></td> <td></td> <td></td> <td></td> <td></td> <td></td> <td>(19)</td> <td>福島県後期高齢者医療広域連合特別会計</td> <td></td> <td></td> <td></td> </tr> </tbody> </table> |             |               |                 |                   |            |                    |                 |                   |                    |                    |            |           |              |              | 一般会計等の一覧<br>項番 | 会計名 | 事業会計の一覧<br>項番 | 会計名 | 公営企業(法適)の一覧<br>項番 | 会計名 | 公営企業(法非適)の一覧<br>項番 | 会計名 | 関係する一部事務組合等<br>項番 | 組合等名 | 地方公社・第三セクター等<br>項番 | 団体名 | (※3) | (1) | 一般会計 | (3) | 国民健康保険特別会計 |  |  | (6) | 簡易水道事業特別会計 | (10) | 白河広域市町村圏整備組合 | (20) | 白河土地開発公社 |  | (2) | 圏圏事業特別会計 | (4) | 介護保険特別会計 |  |  | (7) | 農業集落排水処理事業特別会計 | (11) | 東白衛生組合 | (21) | (財)矢祭振興公社 |  |  |  | (5) | 後期高齢者医療保険特別会計 |  |  | (8) | 工場団地造成事業特別会計 | (12) | 福島県市町村総合事務組合 | (22) | 東白川郡森林組合 |  |  |  |  |  |  |  | (9) | 宅地造成事業特別会計 | (13) | (一般会計) |  |  |  |  |  |  |  |  |  |  |  | (14) | (消防補償等特別会計) |  |  |  |  |  |  |  |  |  |  |  | (15) | (消防費じゅつ金特別会計) |  |  |  |  |  |  |  |  |  |  |  | (16) | (非常勤職員公務災害補償特別会計) |  |  |  |  |  |  |  |  |  |  |  | (17) | (自治会館管理特別会計) |  |  |  |  |  |  |  |  |  |  |  | (18) | 福島県後期高齢者医療広域連合一般会計 |  |  |  |  |  |  |  |  |  |  |  | (19) | 福島県後期高齢者医療広域連合特別会計 |  |  |  |
| 一般会計等の一覧<br>項番                                                                                                                                                                                                                                                                                                                                                                                                                                                                                                                                                                                                                                                                                                                                                                                                                                                                                                                                                                                                                                                                                                                                                                                                                                                                                                                                                                                                                                                                                                                                                                                                                                                                                                                                                                                                                                                                                                                                                                                                                                                                                                                           | 会計名         | 事業会計の一覧<br>項番 | 会計名             | 公営企業(法適)の一覧<br>項番 | 会計名        | 公営企業(法非適)の一覧<br>項番 | 会計名             | 関係する一部事務組合等<br>項番 | 組合等名               | 地方公社・第三セクター等<br>項番 | 団体名        | (※3)      |              |              |                |     |               |     |                   |     |                    |     |                   |      |                    |     |      |     |      |     |            |  |  |     |            |      |              |      |          |  |     |          |     |          |  |  |     |                |      |        |      |           |  |  |  |     |               |  |  |     |              |      |              |      |          |  |  |  |  |  |  |  |     |            |      |        |  |  |  |  |  |  |  |  |  |  |  |      |             |  |  |  |  |  |  |  |  |  |  |  |      |               |  |  |  |  |  |  |  |  |  |  |  |      |                   |  |  |  |  |  |  |  |  |  |  |  |      |              |  |  |  |  |  |  |  |  |  |  |  |      |                    |  |  |  |  |  |  |  |  |  |  |  |      |                    |  |  |  |
| (1)                                                                                                                                                                                                                                                                                                                                                                                                                                                                                                                                                                                                                                                                                                                                                                                                                                                                                                                                                                                                                                                                                                                                                                                                                                                                                                                                                                                                                                                                                                                                                                                                                                                                                                                                                                                                                                                                                                                                                                                                                                                                                                                                      | 一般会計        | (3)           | 国民健康保険特別会計      |                   |            | (6)                | 簡易水道事業特別会計      | (10)              | 白河広域市町村圏整備組合       | (20)               | 白河土地開発公社   |           |              |              |                |     |               |     |                   |     |                    |     |                   |      |                    |     |      |     |      |     |            |  |  |     |            |      |              |      |          |  |     |          |     |          |  |  |     |                |      |        |      |           |  |  |  |     |               |  |  |     |              |      |              |      |          |  |  |  |  |  |  |  |     |            |      |        |  |  |  |  |  |  |  |  |  |  |  |      |             |  |  |  |  |  |  |  |  |  |  |  |      |               |  |  |  |  |  |  |  |  |  |  |  |      |                   |  |  |  |  |  |  |  |  |  |  |  |      |              |  |  |  |  |  |  |  |  |  |  |  |      |                    |  |  |  |  |  |  |  |  |  |  |  |      |                    |  |  |  |
| (2)                                                                                                                                                                                                                                                                                                                                                                                                                                                                                                                                                                                                                                                                                                                                                                                                                                                                                                                                                                                                                                                                                                                                                                                                                                                                                                                                                                                                                                                                                                                                                                                                                                                                                                                                                                                                                                                                                                                                                                                                                                                                                                                                      | 圏圏事業特別会計    | (4)           | 介護保険特別会計        |                   |            | (7)                | 農業集落排水処理事業特別会計  | (11)              | 東白衛生組合             | (21)               | (財)矢祭振興公社  |           |              |              |                |     |               |     |                   |     |                    |     |                   |      |                    |     |      |     |      |     |            |  |  |     |            |      |              |      |          |  |     |          |     |          |  |  |     |                |      |        |      |           |  |  |  |     |               |  |  |     |              |      |              |      |          |  |  |  |  |  |  |  |     |            |      |        |  |  |  |  |  |  |  |  |  |  |  |      |             |  |  |  |  |  |  |  |  |  |  |  |      |               |  |  |  |  |  |  |  |  |  |  |  |      |                   |  |  |  |  |  |  |  |  |  |  |  |      |              |  |  |  |  |  |  |  |  |  |  |  |      |                    |  |  |  |  |  |  |  |  |  |  |  |      |                    |  |  |  |
|                                                                                                                                                                                                                                                                                                                                                                                                                                                                                                                                                                                                                                                                                                                                                                                                                                                                                                                                                                                                                                                                                                                                                                                                                                                                                                                                                                                                                                                                                                                                                                                                                                                                                                                                                                                                                                                                                                                                                                                                                                                                                                                                          |             | (5)           | 後期高齢者医療保険特別会計   |                   |            | (8)                | 工場団地造成事業特別会計    | (12)              | 福島県市町村総合事務組合       | (22)               | 東白川郡森林組合   |           |              |              |                |     |               |     |                   |     |                    |     |                   |      |                    |     |      |     |      |     |            |  |  |     |            |      |              |      |          |  |     |          |     |          |  |  |     |                |      |        |      |           |  |  |  |     |               |  |  |     |              |      |              |      |          |  |  |  |  |  |  |  |     |            |      |        |  |  |  |  |  |  |  |  |  |  |  |      |             |  |  |  |  |  |  |  |  |  |  |  |      |               |  |  |  |  |  |  |  |  |  |  |  |      |                   |  |  |  |  |  |  |  |  |  |  |  |      |              |  |  |  |  |  |  |  |  |  |  |  |      |                    |  |  |  |  |  |  |  |  |  |  |  |      |                    |  |  |  |
|                                                                                                                                                                                                                                                                                                                                                                                                                                                                                                                                                                                                                                                                                                                                                                                                                                                                                                                                                                                                                                                                                                                                                                                                                                                                                                                                                                                                                                                                                                                                                                                                                                                                                                                                                                                                                                                                                                                                                                                                                                                                                                                                          |             |               |                 |                   |            | (9)                | 宅地造成事業特別会計      | (13)              | (一般会計)             |                    |            |           |              |              |                |     |               |     |                   |     |                    |     |                   |      |                    |     |      |     |      |     |            |  |  |     |            |      |              |      |          |  |     |          |     |          |  |  |     |                |      |        |      |           |  |  |  |     |               |  |  |     |              |      |              |      |          |  |  |  |  |  |  |  |     |            |      |        |  |  |  |  |  |  |  |  |  |  |  |      |             |  |  |  |  |  |  |  |  |  |  |  |      |               |  |  |  |  |  |  |  |  |  |  |  |      |                   |  |  |  |  |  |  |  |  |  |  |  |      |              |  |  |  |  |  |  |  |  |  |  |  |      |                    |  |  |  |  |  |  |  |  |  |  |  |      |                    |  |  |  |
|                                                                                                                                                                                                                                                                                                                                                                                                                                                                                                                                                                                                                                                                                                                                                                                                                                                                                                                                                                                                                                                                                                                                                                                                                                                                                                                                                                                                                                                                                                                                                                                                                                                                                                                                                                                                                                                                                                                                                                                                                                                                                                                                          |             |               |                 |                   |            |                    |                 | (14)              | (消防補償等特別会計)        |                    |            |           |              |              |                |     |               |     |                   |     |                    |     |                   |      |                    |     |      |     |      |     |            |  |  |     |            |      |              |      |          |  |     |          |     |          |  |  |     |                |      |        |      |           |  |  |  |     |               |  |  |     |              |      |              |      |          |  |  |  |  |  |  |  |     |            |      |        |  |  |  |  |  |  |  |  |  |  |  |      |             |  |  |  |  |  |  |  |  |  |  |  |      |               |  |  |  |  |  |  |  |  |  |  |  |      |                   |  |  |  |  |  |  |  |  |  |  |  |      |              |  |  |  |  |  |  |  |  |  |  |  |      |                    |  |  |  |  |  |  |  |  |  |  |  |      |                    |  |  |  |
|                                                                                                                                                                                                                                                                                                                                                                                                                                                                                                                                                                                                                                                                                                                                                                                                                                                                                                                                                                                                                                                                                                                                                                                                                                                                                                                                                                                                                                                                                                                                                                                                                                                                                                                                                                                                                                                                                                                                                                                                                                                                                                                                          |             |               |                 |                   |            |                    |                 | (15)              | (消防費じゅつ金特別会計)      |                    |            |           |              |              |                |     |               |     |                   |     |                    |     |                   |      |                    |     |      |     |      |     |            |  |  |     |            |      |              |      |          |  |     |          |     |          |  |  |     |                |      |        |      |           |  |  |  |     |               |  |  |     |              |      |              |      |          |  |  |  |  |  |  |  |     |            |      |        |  |  |  |  |  |  |  |  |  |  |  |      |             |  |  |  |  |  |  |  |  |  |  |  |      |               |  |  |  |  |  |  |  |  |  |  |  |      |                   |  |  |  |  |  |  |  |  |  |  |  |      |              |  |  |  |  |  |  |  |  |  |  |  |      |                    |  |  |  |  |  |  |  |  |  |  |  |      |                    |  |  |  |
|                                                                                                                                                                                                                                                                                                                                                                                                                                                                                                                                                                                                                                                                                                                                                                                                                                                                                                                                                                                                                                                                                                                                                                                                                                                                                                                                                                                                                                                                                                                                                                                                                                                                                                                                                                                                                                                                                                                                                                                                                                                                                                                                          |             |               |                 |                   |            |                    |                 | (16)              | (非常勤職員公務災害補償特別会計)  |                    |            |           |              |              |                |     |               |     |                   |     |                    |     |                   |      |                    |     |      |     |      |     |            |  |  |     |            |      |              |      |          |  |     |          |     |          |  |  |     |                |      |        |      |           |  |  |  |     |               |  |  |     |              |      |              |      |          |  |  |  |  |  |  |  |     |            |      |        |  |  |  |  |  |  |  |  |  |  |  |      |             |  |  |  |  |  |  |  |  |  |  |  |      |               |  |  |  |  |  |  |  |  |  |  |  |      |                   |  |  |  |  |  |  |  |  |  |  |  |      |              |  |  |  |  |  |  |  |  |  |  |  |      |                    |  |  |  |  |  |  |  |  |  |  |  |      |                    |  |  |  |
|                                                                                                                                                                                                                                                                                                                                                                                                                                                                                                                                                                                                                                                                                                                                                                                                                                                                                                                                                                                                                                                                                                                                                                                                                                                                                                                                                                                                                                                                                                                                                                                                                                                                                                                                                                                                                                                                                                                                                                                                                                                                                                                                          |             |               |                 |                   |            |                    |                 | (17)              | (自治会館管理特別会計)       |                    |            |           |              |              |                |     |               |     |                   |     |                    |     |                   |      |                    |     |      |     |      |     |            |  |  |     |            |      |              |      |          |  |     |          |     |          |  |  |     |                |      |        |      |           |  |  |  |     |               |  |  |     |              |      |              |      |          |  |  |  |  |  |  |  |     |            |      |        |  |  |  |  |  |  |  |  |  |  |  |      |             |  |  |  |  |  |  |  |  |  |  |  |      |               |  |  |  |  |  |  |  |  |  |  |  |      |                   |  |  |  |  |  |  |  |  |  |  |  |      |              |  |  |  |  |  |  |  |  |  |  |  |      |                    |  |  |  |  |  |  |  |  |  |  |  |      |                    |  |  |  |
|                                                                                                                                                                                                                                                                                                                                                                                                                                                                                                                                                                                                                                                                                                                                                                                                                                                                                                                                                                                                                                                                                                                                                                                                                                                                                                                                                                                                                                                                                                                                                                                                                                                                                                                                                                                                                                                                                                                                                                                                                                                                                                                                          |             |               |                 |                   |            |                    |                 | (18)              | 福島県後期高齢者医療広域連合一般会計 |                    |            |           |              |              |                |     |               |     |                   |     |                    |     |                   |      |                    |     |      |     |      |     |            |  |  |     |            |      |              |      |          |  |     |          |     |          |  |  |     |                |      |        |      |           |  |  |  |     |               |  |  |     |              |      |              |      |          |  |  |  |  |  |  |  |     |            |      |        |  |  |  |  |  |  |  |  |  |  |  |      |             |  |  |  |  |  |  |  |  |  |  |  |      |               |  |  |  |  |  |  |  |  |  |  |  |      |                   |  |  |  |  |  |  |  |  |  |  |  |      |              |  |  |  |  |  |  |  |  |  |  |  |      |                    |  |  |  |  |  |  |  |  |  |  |  |      |                    |  |  |  |
|                                                                                                                                                                                                                                                                                                                                                                                                                                                                                                                                                                                                                                                                                                                                                                                                                                                                                                                                                                                                                                                                                                                                                                                                                                                                                                                                                                                                                                                                                                                                                                                                                                                                                                                                                                                                                                                                                                                                                                                                                                                                                                                                          |             |               |                 |                   |            |                    |                 | (19)              | 福島県後期高齢者医療広域連合特別会計 |                    |            |           |              |              |                |     |               |     |                   |     |                    |     |                   |      |                    |     |      |     |      |     |            |  |  |     |            |      |              |      |          |  |     |          |     |          |  |  |     |                |      |        |      |           |  |  |  |     |               |  |  |     |              |      |              |      |          |  |  |  |  |  |  |  |     |            |      |        |  |  |  |  |  |  |  |  |  |  |  |      |             |  |  |  |  |  |  |  |  |  |  |  |      |               |  |  |  |  |  |  |  |  |  |  |  |      |                   |  |  |  |  |  |  |  |  |  |  |  |      |              |  |  |  |  |  |  |  |  |  |  |  |      |                    |  |  |  |  |  |  |  |  |  |  |  |      |                    |  |  |  |

(注釈) ※1: 経常収支比率の( )内の数値は、「減収補填債(特例分)」及び「臨時財政対策債」を除いて算出したものである。  
 ※2: 各会計の一覧は主な会計(10会計まで)を記載している。  
 ※3: 地方公共団体が損失補填等を行っている出資法人で、健全化法の算出対象となっている団体については、「地方公社・第三セクター等」の団体名に○印を付与している。  
 ※4: 資金不足比率欄には、資金が不足している会計のみ記載している。  
 ※5: 産業構造の比率は、分母を就業人口総数とし、平成22年国調は分類不能の産業を除き、平成17年国調は分類不能の産業を含んでいる。  
 ※6: ラスパイレース指数の( )内の数値は、国家公務員の時限的な(2年間)給与改定特別法による措置が無いとした場合の値である。

(1) 普通会計の状況(市町村)

| 歳入の状況(単位:千円・%)    |           |       |           | 地方税の状況(単位:千円・%) |          |         |       |
|-------------------|-----------|-------|-----------|-----------------|----------|---------|-------|
| 区分                | 決算額       | 構成比   | 経常一般財源等   | 構成比             | 区分       | 収入済額    | 構成比   |
| 地方税               | 904,583   | 21.9  | 904,583   | 34.4            | 普通税      | 899,761 | 99.5  |
| 地方譲与税             | 35,190    | 0.9   | 35,190    | 1.3             | 法定普通税    | 899,761 | 99.5  |
| 利子割交付金            | 1,287     | 0.0   | 1,287     | 0.0             | 市町村民税    | 530,748 | 58.7  |
| 配当割交付金            | 569       | 0.0   | 569       | 0.0             | 個人均等割    | 7,915   | 0.9   |
| 株式等譲渡所得割交付金       | 115       | 0.0   | 115       | 0.0             | 所得割      | 148,453 | 16.4  |
| 地方消費税交付金          | 59,383    | 1.4   | 59,383    | 2.3             | 法人均等割    | 12,900  | 1.4   |
| ゴルフ場利用税交付金        | -         | -     | -         | -               | 法人税割     | 361,480 | 40.0  |
| 特別地方消費税交付金        | -         | -     | -         | -               | 固定資産税    | 315,255 | 34.9  |
| 自動車取得税交付金         | 5,654     | 0.1   | 5,654     | 0.2             | うち純固定資産税 | 309,427 | 34.2  |
| 軽油引取税交付金          | -         | -     | -         | -               | 軽自動車税    | 13,528  | 1.5   |
| 地方特例交付金           | 6,490     | 0.2   | 6,490     | 0.2             | 市町村たばこ税  | 40,230  | 4.4   |
| 児童手当及び子ども手当特例交付金  | 2,432     | 0.1   | 2,432     | 0.1             | 鉱産税      | -       | -     |
| 減収補填特例交付金         | 4,058     | 0.1   | 4,058     | 0.2             | 特別土地保有税  | -       | -     |
| 地方交付税             | 1,816,747 | 44.1  | 1,595,706 | 60.7            | 法定外普通税   | -       | -     |
| 普通交付税             | 1,595,706 | 38.7  | 1,595,706 | 60.7            | 目的税      | 4,822   | 0.5   |
| 特別交付税             | 162,969   | 4.0   | -         | -               | 法定目的税    | 4,822   | 0.5   |
| 震災復興特別交付税         | 58,072    | 1.4   | -         | -               | 入湯税      | 4,822   | 0.5   |
| (一般財源計)           | 2,830,018 | 68.6  | 2,608,977 | 99.3            | 事業所税     | -       | -     |
| 交通安全対策特別交付金       | 651       | 0.0   | 651       | 0.0             | 都市計画税    | -       | -     |
| 分担金・負担金           | 5,286     | 0.1   | -         | -               | 水利地益税等   | -       | -     |
| 使用料               | 35,233    | 0.9   | 9,471     | 0.4             | 法定外目的税   | -       | -     |
| 手数料               | 3,438     | 0.1   | -         | -               | 旧法による税   | -       | -     |
| 国庫支出金             | 253,865   | 6.2   | -         | -               | 合計       | 904,583 | 100.0 |
| 国有提供交付金(特別区財調交付金) | -         | -     | -         | -               |          |         |       |
| 都道府県支出金           | 421,791   | 10.2  | -         | -               |          |         |       |
| 財産収入              | 8,448     | 0.2   | 322       | 0.0             |          |         |       |
| 寄附金               | 10,856    | 0.3   | -         | -               |          |         |       |
| 繰入金               | 27,272    | 0.7   | -         | -               |          |         |       |
| 繰越金               | 155,583   | 3.8   | -         | -               |          |         |       |
| 諸収入               | 59,574    | 1.4   | 8,586     | 0.3             |          |         |       |
| 地方債               | 311,038   | 7.5   | -         | -               |          |         |       |
| うち減収補填債(特例分)      | -         | -     | -         | -               |          |         |       |
| うち臨時財政対策債         | 174,038   | 4.2   | -         | -               |          |         |       |
| 歳入合計              | 4,123,053 | 100.0 | 2,628,007 | 100.0           |          |         |       |

| 区分  |     | 平成23年度 |      | 平成22年度 |      |
|-----|-----|--------|------|--------|------|
| 徴収率 | 現・計 | 97.9   | 92.1 | 96.8   | 90.4 |
| (%) | 年   | 98.4   | 95.5 | 96.9   | 92.9 |
|     |     | 96.9   | 85.8 | 96.3   | 87.2 |

| 公営事業等への繰出 |         | 国民健康保険事業会計の状況 |        |
|-----------|---------|---------------|--------|
| 合計        | 325,138 | 実質収支          | 75,054 |
| 下水道       | 22,900  | 再差引収支         | 22,243 |
| 宅地造成      | 13,062  | 加入世帯数(世帯)     | 1,002  |
| 簡易水道      | 12,448  | 被保険者数(人)      | 1,945  |
| 上水道       | -       | 被保険者          | 77     |
| 国民健康保険    | 73,324  | 1人当り          | 110    |
| その他       | 203,404 | 保険料(料)収入額     | 226    |
|           |         | 国庫支出金         |        |
|           |         | 保険給付費         |        |

(注釈)  
 普通建設事業費の補助事業費には受託事業費のうちの補助事業費を含み、  
 単独事業費には同級他団体施行事業負担金及び受託事業費のうちの単独事業費を含む。

| 歳出の状況(単位:千円・%)    |           |       |               |               |           |
|-------------------|-----------|-------|---------------|---------------|-----------|
| 目的別歳出の状況(単位:千円・%) |           |       |               |               |           |
| 区分                | 決算額(A)    | 構成比   | (A)のうち普通建設事業費 | (A)のうち充当一般財源等 |           |
| 議会費               | 32,695    | 0.8   | -             | 32,695        | -         |
| 総務費               | 1,260,959 | 32.4  | 65,236        | 1,069,602     | 1,069,602 |
| 民生費               | 741,090   | 19.0  | 25,635        | 473,737       | 473,737   |
| 衛生費               | 214,138   | 5.5   | 11,989        | 176,896       | 176,896   |
| 労働費               | 40,953    | 1.1   | -             | -             | -         |
| 農林水産業費            | 220,531   | 5.7   | 77,216        | 97,909        | 97,909    |
| 商工費               | 53,607    | 1.4   | 17,655        | 41,533        | 41,533    |
| 土木費               | 182,083   | 4.7   | 139,612       | 86,723        | 86,723    |
| 消防費               | 162,424   | 4.2   | 5,994         | 159,835       | 159,835   |
| 教育費               | 502,858   | 12.9  | 100,256       | 434,719       | 434,719   |
| 災害復旧費             | 83,094    | 2.1   | -             | 46,935        | 46,935    |
| 公債費               | 399,044   | 10.2  | -             | 399,044       | 399,044   |
| 諸支出費              | -         | -     | -             | -             | -         |
| 前年度繰上充用金          | -         | -     | -             | -             | -         |
| 歳出合計              | 3,893,476 | 100.0 | 443,593       | 3,019,628     | 3,019,628 |

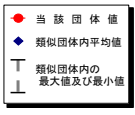
  

| 性質別歳出の状況(単位:千円・%) |           |       |           |             |        |
|-------------------|-----------|-------|-----------|-------------|--------|
| 区分                | 決算額       | 構成比   | 充当一般財源等   | 経常経費充当一般財源等 | 経常収支比率 |
| 義務的経費計            | 1,242,720 | 31.9  | 1,011,062 | 988,834     | 35.3   |
| 人件費               | 554,004   | 14.2  | 534,433   | 517,902     | 18.5   |
| うち職員給             | 344,835   | 8.9   | 325,554   | -           | -      |
| 扶助費               | 289,672   | 7.4   | 77,585    | 71,888      | 2.6    |
| 公債費               | 399,044   | 10.2  | 399,044   | 399,044     | 14.2   |
| 元利償還金             | 399,044   | 10.2  | 399,044   | 399,044     | 14.2   |
| 内 うち元金            | 351,028   | 9.0   | 351,028   | 351,028     | 12.5   |
| 訳 うち利子            | 48,016    | 1.2   | 48,016    | 48,016      | 1.7    |
| 一時借入金利子           | -         | -     | -         | -           | -      |
| その他の経費            | 2,124,069 | 54.6  | 1,689,887 | 907,237     | 32.4   |
| 物件費               | 598,078   | 15.4  | 398,211   | 309,621     | 11.0   |
| 維持補修費             | 31,048    | 0.8   | 26,598    | 24,047      | 0.9    |
| 補助費等              | 381,468   | 9.8   | 346,149   | 307,222     | 11.0   |
| うち一部事務組合負担金       | 241,668   | 6.2   | 241,179   | 225,633     | 8.1    |
| 繰出金               | 325,138   | 8.4   | 288,640   | 266,347     | 9.5    |
| 積立金               | 777,837   | 20.0  | 630,013   | -           | -      |
| 投資・出資金・貸付金        | 10,500    | 0.3   | 276       | -           | -      |
| 前年度繰上充用金          | -         | -     | -         | -           | -      |
| 投資的経費計            | 526,687   | 13.5  | 318,679   | -           | -      |
| うち人件費             | -         | -     | -         | -           | -      |
| 内 普通建設事業費         | 443,593   | 11.4  | 271,744   | -           | -      |
| うち補助              | 65,372    | 1.7   | 19,984    | -           | -      |
| うち単独              | 339,555   | 8.7   | 251,694   | -           | -      |
| 災害復旧事業費           | 83,094    | 2.1   | 46,935    | -           | -      |
| 失業対策事業費           | -         | -     | -         | -           | -      |
| 歳出合計              | 3,893,476 | 100.0 | 3,019,628 | -           | -      |

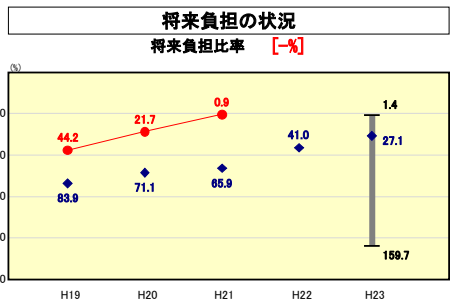


### (3) 市町村財政比較分析表(普通会計決算)

|        |                            |          |                            |
|--------|----------------------------|----------|----------------------------|
| 人口     | 6,440人(H24.3.31現在)         | 実質赤字比率   | -%                         |
| 面積     | 118.22km <sup>2</sup>      | 連結実質赤字比率 | -%                         |
| 人口密度   | 4,123.053人/km <sup>2</sup> | 実質公債費比率  | 6.4%                       |
| 総額     | 3,893,476千円                | 将来負担比率   | -%                         |
| 収入     | 170,406千円                  | 市町村類型    | H19 II-1 H20 II-1 H21 II-1 |
| 支出     | 2,410,627千円                | (年度毎)    | H22 II-1 H23 II-1          |
| 標準財政規模 | 2,410,627千円                |          |                            |
| 地方債現在高 | 3,834,858千円                |          |                            |

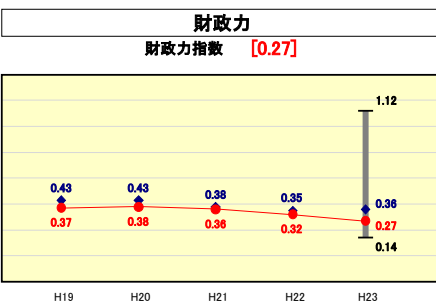


※市町村類型とは、人口および産業構造等により全国の市町村を35のグループに分類したものである。当該団体と同じグループに属する団体を類似団体と言う。  
 ※平成24年度中に市町村合併した団体で、合併前の団体ごとの決算に基づく実質公債費比率及び将来負担比率を算出していない団体については、グラフを表記しない。  
 ※充当可能財源等が将来負担額を上回っている団体については、将来負担比率のグラフを表記しない。  
 ※類似団体内平均値は、充当可能財源等が将来負担額を上回っている団体を含めた加重平均であるため、最小値を下回ることがある。  
 ※「人件費・物件費等の状況」の決算額は、人件費、物件費及び維持補修費の合計である。ただし、人件費には事業費支弁人件費を含み、退職金は含まない。



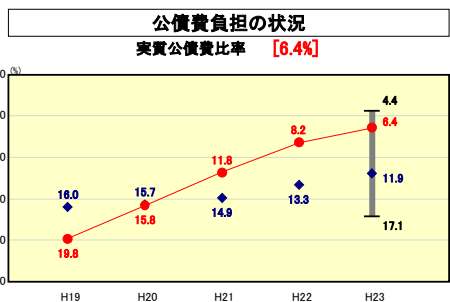
類似団体内順位 1/40 全国平均 69.2 福島県平均 55.2

**将来負担比率の分析欄**  
 平成23年度も財政調整基金等、充当可能基金への積立を行ったほか、償還済起債の増加に伴い数値は健全である。24年度は繰上償還も行っているため、数値が悪化することはないと思われるが、注意していきたい。



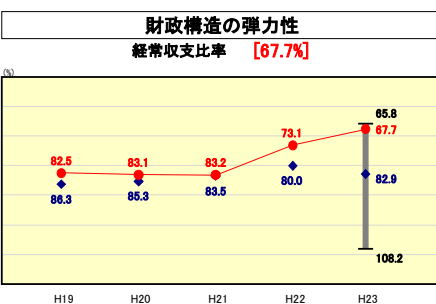
類似団体内順位 22/40 全国平均 0.51 福島県平均 0.45

**財政力指数の分析欄**  
 平成23年度の決算ベースでは、町内企業の好調により法人税が大幅増となったが、当初見込みの段階で税収減見込みであったため、3年連続で財政力指数の減となった。当町は町内の誘致企業の景気次第に左右されがちであるため、前述のとおり23年度決算は法人税の税収が年度末に大幅増となったため、24年度の決算ベースでは数値は上昇する。一要因に指数が左右されないよう、今後も自主財源の確保を図りたい。



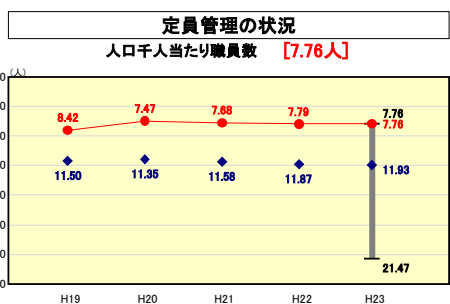
類似団体内順位 3/40 全国平均 9.9 福島県平均 11.5

**実質公債費比率の分析欄**  
 過去の起債が償還終了となり、また、ハード事業等への借入も件数が減ったことにより数値は対前年度で△1.8%とさらに改善されている。24年度は利率の高い順から繰上償還を11本行っており、数値はさらに改善されるかと思うが、幼保一体化施設、統合小学校等の建設も今後出てくる予定であるので、適切な借入を行い数値が悪化しないよう気をつけたい。



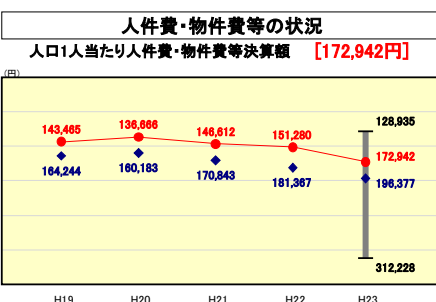
類似団体内順位 2/40 全国平均 90.3 福島県平均 87.6

**経常収支比率の分析欄**  
 比率は対前年度△5.4%と前年度に引き続き改善されている。これは震災に係る臨時的な支出が増えたほか、復興交付金を元金とした復興基金積立金を含め、財政調整基金、減債基金等への臨時積立金が歳出の20%を占めたためである。公債費においては、償還済起債の増加に伴い、比率が△3.2%改善されている。平成24年度は利率の高い起債を11本繰上償還しており、比率はさらに改善されるものと思われる。しかし、賃金等物件費の経常経費も増大しており、数値が悪化しないよう動向に注意していきたい。



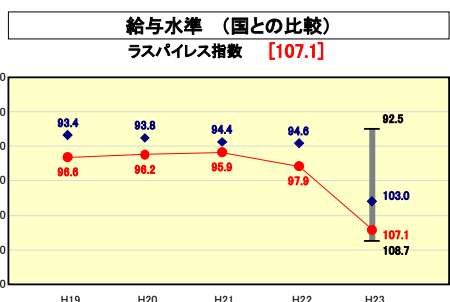
類似団体内順位 1/40 全国平均 7.17 福島県平均 7.43

**人口千人当たり職員数の分析欄**  
 平成15年度から21年度にわたる徹底した退職者不補充に伴い、数値は類似団体を大きく下回る。平成22年度より、定期的な採用を行っているが、今後も退職者は増えるので、数値が極端に上回ることはないと思うが、事務負担等のバランスを考え職員を補充していく予定である。



類似団体内順位 15/40 全国平均 119,477 福島県平均 142,785

**人口1人当たり人件費・物件費等決算額の分析欄**  
 数値は類似団体より下回るが、対前年度で21,662円上昇している。平成15年度から21年度までの退職者不補充に伴い、人件費の決算額は低く抑えられているが、その事務補完のために嘱託職員等の賃金が増加傾向にあり、物件費は年々上昇している。数値の悪化を防ぐため、今後も経常経費の見直しとコスト削減に努めていきたい。



類似団体内順位 37/40 全国市平均 106.9 全国町村平均 103.3

**ラスパイレズ指数の分析欄**  
 高卒の30年以上35年未満の階層区分から35年以上への階層区分に移行した人数が多かったため、数値は対前年に対し9.2%上昇している。今後は自然退職と中間職員が減り、階層が低い職員が増えるので、数値の減少が見込まれる。

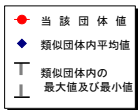
# (4)-1 市町村経常経費分析表(普通会計決算)

平成23年度

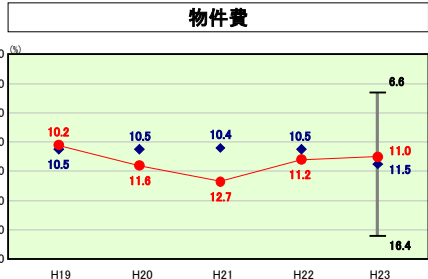
福島県矢祭町

## 経常収支比率の分析

|        |                        |          |                            |
|--------|------------------------|----------|----------------------------|
| 人口     | 6,440 人 (H24.3.31現在)   | 実収赤字比率   | - %                        |
| 面積     | 118.22 km <sup>2</sup> | 連結実収赤字比率 | - %                        |
| 歳入総額   | 4,123,053 千円           | 実公債費比率   | 6.4 %                      |
| 歳出総額   | 3,893,476 千円           | 将来負担比率   | - %                        |
| 実収支    | 170,406 千円             | 市町村類型    | H19 II-1 H20 II-1 H21 II-1 |
| 標準財政規模 | 2,410,627 千円           | (年度毎)    | H22 II-1 H23 II-1          |
| 地方債現在高 | 3,834,858 千円           |          |                            |

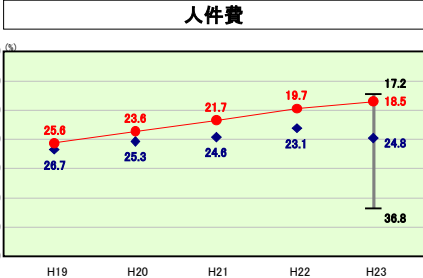


※ 市町村類型とは、人口および産業構造等により全国の市町村を35のグループに分類したものである。当該団体と同じグループに属する団体を類似団体と言う。



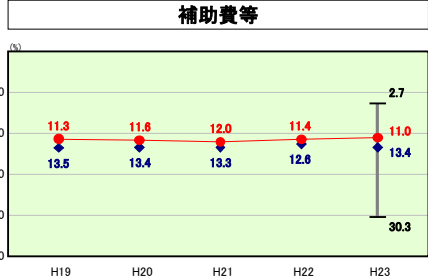
#### 物件費の分析欄

平成21年度に上昇したのは、事務負担の軽減を図るため、嘱託職員の採用を行ったための増があげられる。その後は機械賃借料のリースアップ等による使用料の減等により、減が見られ、平成23年度で数値は類似団体を下回った。今後も経常経費の単価見直しを積極的に行い、数値が悪化しないよう注意していきたい。



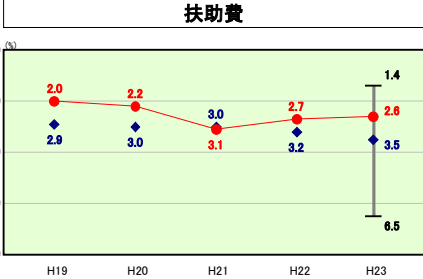
#### 人件費の分析欄

退職者不補充による職員数の減と、議員日当制の導入により数値は類似団体をかなり下回る。広域消防や、衛生処理組合などの一部事務組合の職員人件費を負担金として支出しているため、それらを勘案すると数値は若干上昇する。今後は退職者に対し一定の採用を行い、バランスをとっていく予定である。



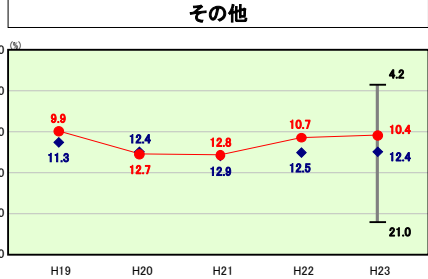
#### 補助費等の分析欄

数値は類似団体を下回る。近年一時削減していた各種団体等に対する補助金が増加傾向にあるため、数値が急激に悪化しないよう、必要な補助金とその適正額について再考していきたい。



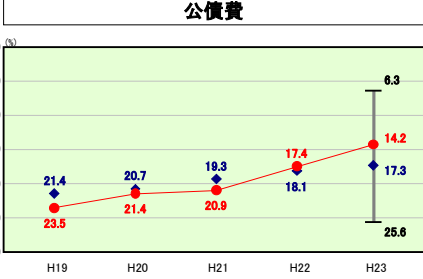
#### 扶助費の分析欄

数値は前年とほぼ同程度となる。赤ちゃん誕生祝い、結婚祝い金等は前年同過疎対策事業債の充当事業となるため、一般財源の負担はほとんどない。扶助費に係る経費で最も占めるのが医療費に係る経費なので、健康増進事業に取り組み、経常経費の削減を図りたい。



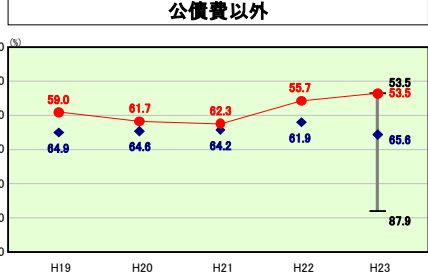
#### その他の分析欄

数値は類似団体を下回り、前年度対比で△0.3%となる。理由としては国民健康保険特別会計・水道事業特別会計に対する繰出しが前年比で落ちているためである。現在公営企業会計において、建設的な繰出しがあるのは水道事業だけなので、基幹改良が進むことにより繰出し額も減っていく傾向にある。国保、介護は医療費の関係により増加する恐れもあるので、一般会計同様健康増進を進め、医療費の低減を図りたい。



#### 公債費の分析欄

償還期限を迎えた起債の増加により、数値は昨年度より改善され、類似団体を下回る。また、平成24年度に繰上償還を行っているため、数値はさらに改善されるかと思うが、近年の国の交付金事業に係る裏財源として借り入れた起債や、幼保一体化施設等に係る財源として借り入れる起債の元金償還が始まることで、一時的に数値の上昇が見られる可能性がある。また、臨時財政対策債のような償還期限の長い起債が数値に影響を及ぼす可能性があるため、気をつけたい。



#### 公債費以外の分析欄

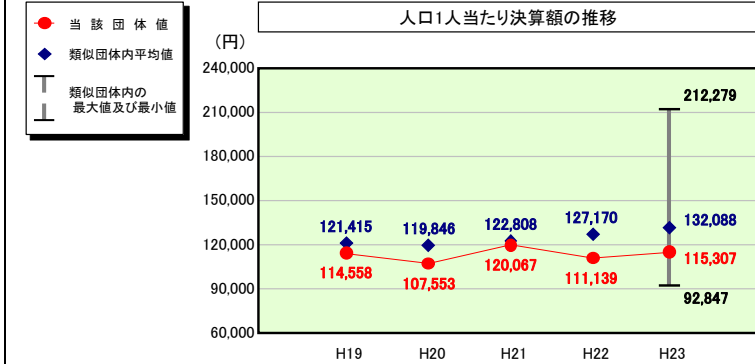
数値は類似団体を大きく下回る。要因はやはり人件費が数値に大きく影響を与えている。今後、減価償却が進んだ施設の維持補修経費等が見込まれてくるため、耐用年数の過ぎた建物等は建て替えも視野に含めた大規模改修をしていく必要性が出てくる。

# (4)-2 市町村経常経費分析表(普通会計決算)

平成23年度

福島県矢祭町

## 人件費及び人件費に準ずる費用の分析



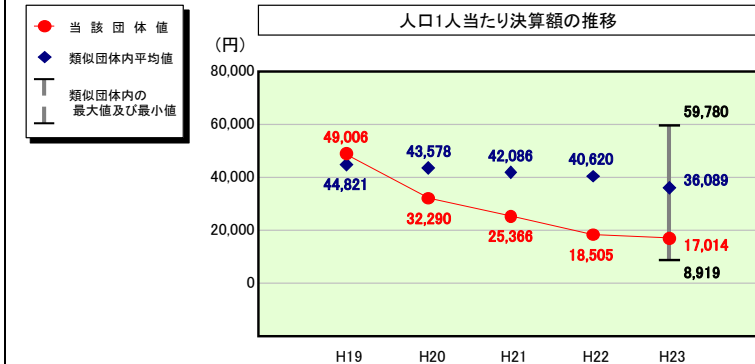
### 人件費及び人件費に準ずる費用

|                                  | 当該団体決算額<br>(千円) | 人口1人当たり決算額 |            |        |
|----------------------------------|-----------------|------------|------------|--------|
|                                  |                 | 当該団体 (円)   | 類似団体平均 (円) | 対比 (%) |
| 人件費                              | 554,004         | 86,025     | 108,817    | ▲ 20.9 |
| 賃金 (物件費)                         | 96,315          | 14,956     | 10,006     | ▲ 49.5 |
| 一部事務組合負担金 (補助費等)                 | 107,471         | 16,688     | 15,614     | 6.9    |
| 公営企業 (法適) 等に対する繰出し (補助費等)        | -               | -          | 1,284      | -      |
| 公営企業 (法適) 等に対する繰出し (投資及び出資金・貸付金) | -               | -          | -          | -      |
| 公営企業 (法非適) 等に対する繰出し (繰出金)        | 54,170          | 8,411      | 5,332      | 57.7   |
| 事業費支弁に係る職員の人件費 (投資的経費)           | -               | -          | 2,629      | -      |
| ▲退職金                             | ▲ 69,386        | ▲ 10,774   | ▲ 11,595   | ▲ 7.1  |
| 合計                               | 742,574         | 115,307    | 132,088    | ▲ 12.7 |

### 参考

|                    | 当該団体  | 類似団体平均 | 対比 (差引) |
|--------------------|-------|--------|---------|
| 人口1,000人当たり職員数 (人) | 7.76  | 11.93  | ▲ 4.17  |
| ラスパイレス指数           | 107.1 | 103.0  | ▲ 4.1   |

## 公債費及び公債費に準ずる費用の分析

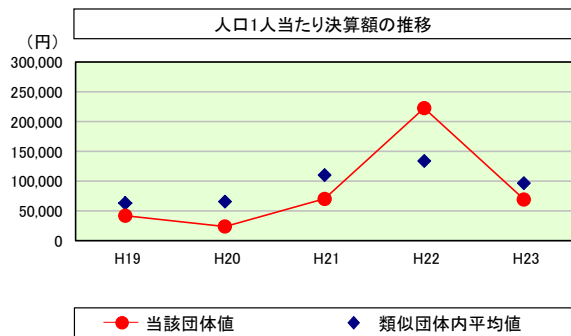


### 公債費及び公債費に準ずる費用 (実質公債費比率の構成要素)

|                                                               | 当該団体決算額<br>(千円) | 人口1人当たり決算額 |            |        |
|---------------------------------------------------------------|-----------------|------------|------------|--------|
|                                                               |                 | 当該団体 (円)   | 類似団体平均 (円) | 対比 (%) |
| 元利償還金の額<br>(繰上償還額等を除く)                                        | 411,998         | 63,975     | 73,089     | ▲ 12.5 |
| 積立不足額を考慮して算定した額                                               | -               | -          | -          | -      |
| 満期一括償還地方債の一年当たりの元金償還金に相当するもの<br>(年度割相当額)                      | -               | -          | 808        | -      |
| 公営企業に要する経費の財源とする地方債の償還の財源に<br>充てたと認められる繰入金                    | 33,315          | 5,173      | 21,370     | ▲ 75.8 |
| 一部事務組合等の起こした地方債に充てたと認められる<br>補助金又は負担金                         | 29,539          | 4,587      | 6,062      | ▲ 24.3 |
| 公債費に準ずる債務負担行為に係るもの                                            | 20,298          | 3,152      | 2,501      | 26.0   |
| 一時借入金利子<br>(同一団体における会計間の現金運用に係る利子は除く)                         | -               | -          | 18         | -      |
| ▲特定財源の額                                                       | -               | -          | ▲ 2,969    | -      |
| ▲地方債に係る元利償還金及び準元利償還金に要する経費として<br>普通交付税の額の算定に用いる基準財政需要額に算入された額 | ▲ 385,578       | ▲ 59,872   | ▲ 64,790   | ▲ 7.6  |
| 合計                                                            | 109,572         | 17,014     | 36,089     | ▲ 52.9 |

※平成24年度中に市町村合併した団体で、合併前の団体ごとの決算に基づく実質公債費比率を算出していない団体については、グラフを表記しない。

## (参考) 普通建設事業費の分析



### 普通建設事業費

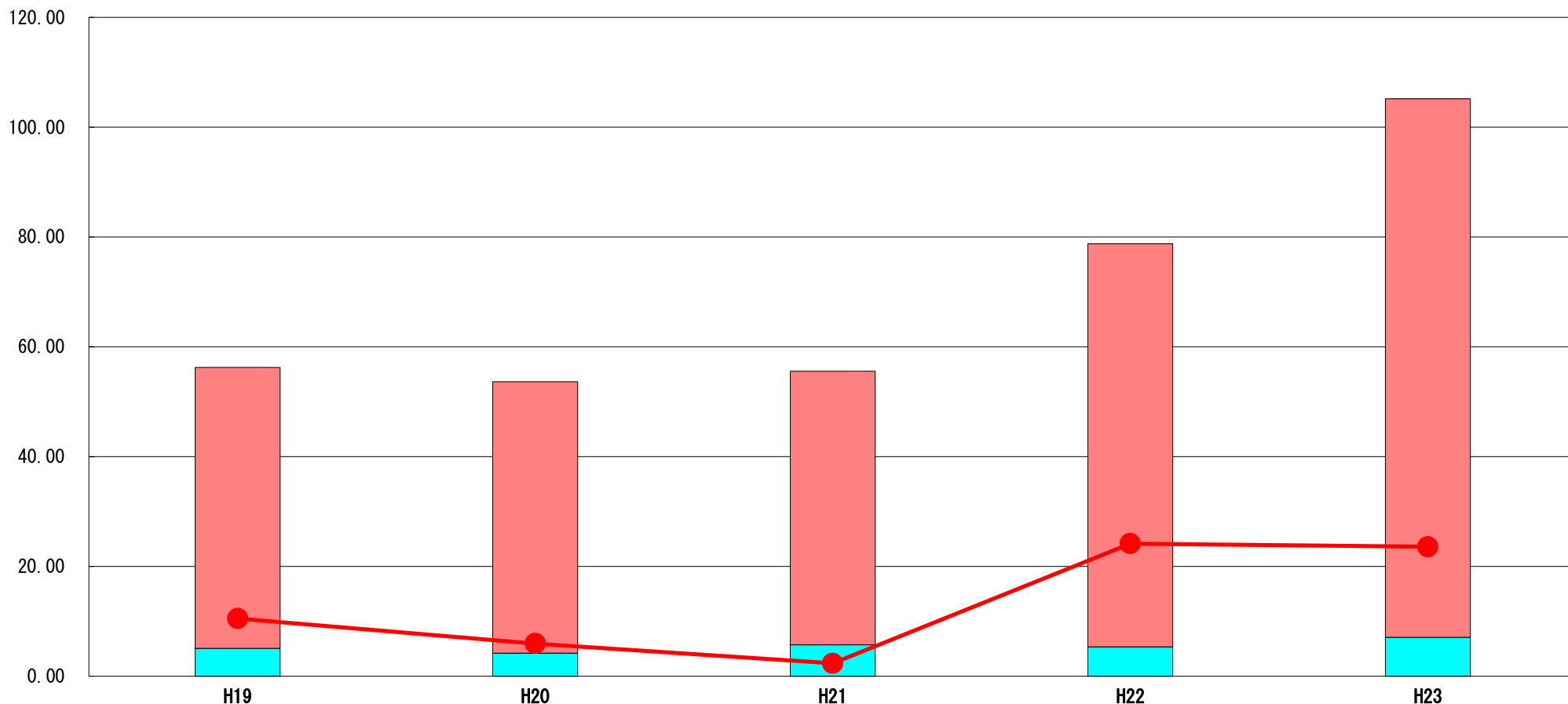
|         | 当該団体決算額<br>(千円) | 人口1人当たり決算額 |             |            |             |         |
|---------|-----------------|------------|-------------|------------|-------------|---------|
|         |                 | 当該団体 (円)   | 増減率 (%) (A) | 類似団体平均 (円) | 増減率 (%) (B) | (A)-(B) |
| H19     | 282,560         | 41,743     | ▲ 57.3      | 62,772     | ▲ 1.0       | ▲ 56.3  |
| うち単独分   | 159,175         | 23,515     | ▲ 74.6      | 42,833     | 2.5         | ▲ 77.1  |
| H20     | 158,296         | 23,644     | ▲ 43.4      | 65,371     | 4.1         | ▲ 47.5  |
| うち単独分   | 128,357         | 19,172     | ▲ 18.5      | 41,126     | ▲ 4.0       | ▲ 14.5  |
| H21     | 465,666         | 70,120     | 196.6       | 109,926    | 68.2        | 128.4   |
| うち単独分   | 380,006         | 57,221     | 198.5       | 64,844     | 57.7        | 140.8   |
| H22     | 1,456,685       | 222,429    | 217.2       | 133,616    | 21.6        | 195.6   |
| うち単独分   | 262,295         | 40,051     | ▲ 30.0      | 57,933     | ▲ 10.7      | ▲ 19.3  |
| H23     | 443,593         | 68,881     | ▲ 69.0      | 96,333     | ▲ 27.9      | ▲ 41.1  |
| うち単独分   | 339,555         | 52,726     | 31.6        | 57,060     | ▲ 1.5       | ▲ 33.1  |
| 過去5年間平均 | 561,360         | 85,363     | 48.8        | 93,604     | 13.0        | 35.8    |
| うち単独分   | 253,878         | 38,537     | 21.4        | 52,759     | 8.8         | 12.6    |

# (5) 実質収支比率等に係る経年分析（市町村）




平成23年度

福島県矢祭町

標準財政規模比（%）



標準財政規模比（%）

| 区分                                                                                           | 年度 | H19   | H20   | H21   | H22   | H23   |
|----------------------------------------------------------------------------------------------|----|-------|-------|-------|-------|-------|
|  財政調整基金残高 |    | 51.18 | 49.45 | 49.88 | 73.42 | 98.11 |
|  実質収支額    |    | 5.04  | 4.17  | 5.68  | 5.35  | 7.07  |
|  実質単年度収支  |    | 10.48 | 5.93  | 2.32  | 24.12 | 23.56 |

### 分析欄

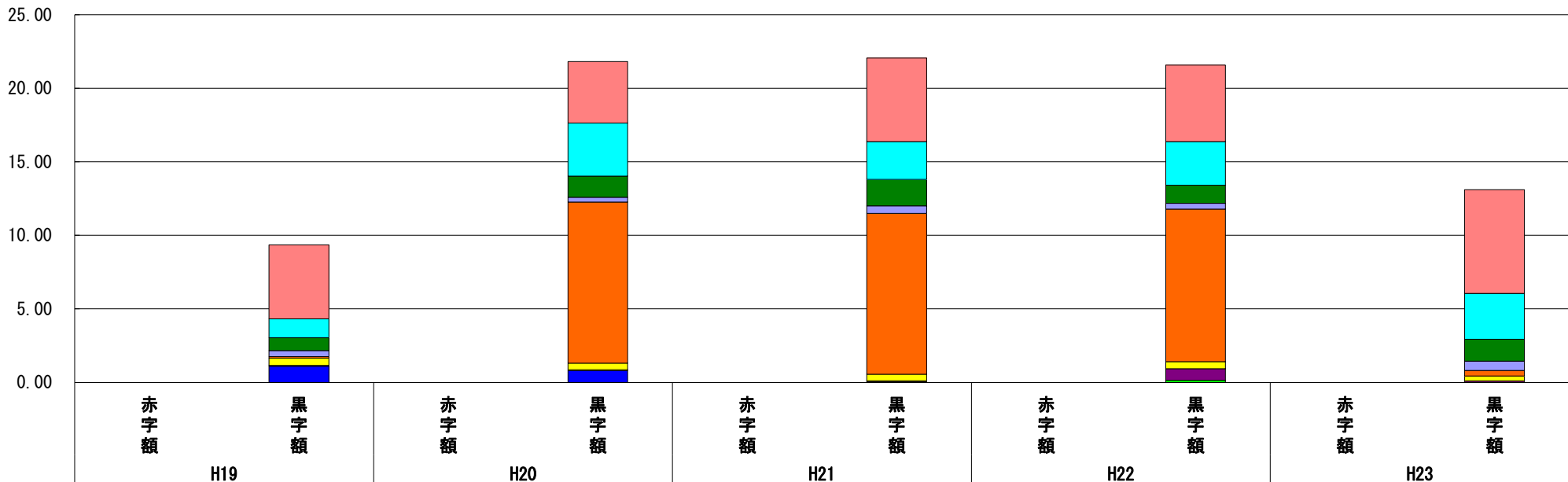
平成23年度も前年度に引き続き余剰財源を財政調整基金等へ積立を行っており、基金残高はさらに増大している。今後は総合計画に伴い、各種大規模事業が展開される予定であるので、補助残等を全て起債で賄うと後年度負担が増大する恐れがあるため、適宜取り崩しも視野に入れていきたい。平成19年度から21年度にかけ実質単年度収支が標準財政規模比で逡減しているのは、税収の増に伴う財政規模の拡大のためである。

# (6) 連結実質赤字比率に係る赤字・黒字の構成分析（市町村）

平成23年度

福島県矢祭町

標準財政規模比（%）



標準財政規模比（%）

| 会計             | 年度 | H19  | H20   | H21   | H22   | H23  |
|----------------|----|------|-------|-------|-------|------|
| 一般会計           |    | 5.04 | 4.17  | 5.68  | 5.21  | 7.06 |
| 国民健康保険特別会計     |    | 1.28 | 3.61  | 2.57  | 2.95  | 3.11 |
| 介護保険特別会計       |    | 0.88 | 1.44  | 1.79  | 1.24  | 1.50 |
| 簡易水道事業特別会計     |    | 0.41 | 0.33  | 0.52  | 0.40  | 0.62 |
| 宅地造成事業特別会計     |    | 0.10 | 10.95 | 10.94 | 10.36 | 0.39 |
| 工場団地造成事業特別会計   |    | 0.50 | 0.44  | 0.43  | 0.49  | 0.31 |
| 農業集落排水処理事業特別会計 |    | 0.04 | 0.06  | 0.08  | 0.79  | 0.11 |
| 霊園事業特別会計       |    | -    | -     | -     | 0.14  | 0.01 |
| その他会計（赤字）      |    | -    | -     | -     | -     | -    |
| その他会計（黒字）      |    | 1.11 | 0.81  | 0.04  | 0.00  | 0.00 |

## 分析欄

前会計を通じて赤字のある会計はない。今後も各会計とも赤字に転じることが無いよう、国保・介護税額の適正化や水道使用料などの財源の確実な収入を図っていきたい。

※平成24年度中に市町村合併した団体で、合併前の団体ごとの決算に基づく連結実質赤字比率を算出していない団体については、グラフを表記しない。

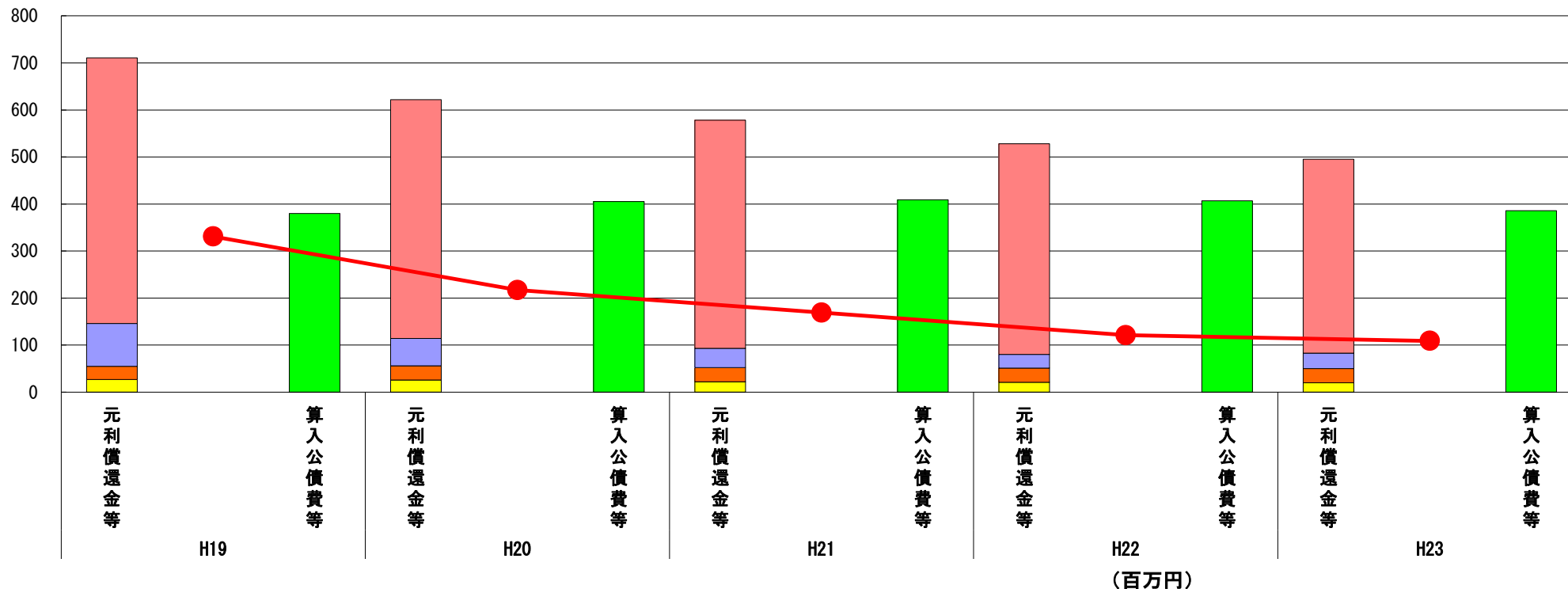


# (7) 実質公債費比率（分子）の構造（市町村）

平成23年度

福島県矢祭町

(百万円)



| 分子の構造      |                           | 年度 | H19 | H20 | H21 | H22 | H23 |
|------------|---------------------------|----|-----|-----|-----|-----|-----|
| 元利償還金等 (A) | 元利償還金                     |    | 565 | 508 | 485 | 448 | 412 |
|            | 減債基金積立不足算定額               |    | -   | -   | -   | -   | -   |
|            | 満期一括償還地方債に係る年度割相当額        |    | -   | -   | -   | -   | -   |
|            | 公営企業債の元利償還金に対する繰入金        |    | 91  | 58  | 41  | 29  | 33  |
|            | 組合等が起こした地方債の元利償還金に対する負担金等 |    | 28  | 30  | 30  | 30  | 30  |
|            | 債務負担行為に基づく支出額             |    | 27  | 26  | 22  | 21  | 20  |
|            | 一時借入金の利子                  |    | -   | -   | -   | -   | -   |
| 算入公債費等 (B) | 算入公債費等                    |    | 380 | 405 | 409 | 407 | 386 |
| (A) - (B)  | 実質公債費比率の分子                |    | 331 | 217 | 169 | 121 | 109 |

## 分析欄

過年度にわたる繰上償還と、償還期限の終了した起債の増により元利償還金の額は年々減少している。また、当町では過疎債を積極的に活用しているため算入公債費の割合が高く、そのため実質公債費は低く抑えられている。また、債務負担行為については新たな債務負担はなく、金額の大きい特老施設などの債務も平成26年度には終了するので、近年には債務負担行為はゼロになる予定である。今後は総合計画等に伴う借入の元金償還が始まることにより一時的に数値が増大する可能性があるが、24年度も11本の繰上償還を行っているため、極端に数値が悪化することはないと思われる。

※平成19年度決算と平成20年度決算の元利償還金は特定財源の額を控除しており、満期一括償還地方債に係る年度割相当額は減債基金積立不足算定額を含んでいる。

※平成21年度決算以降の算入公債費等は特定財源の額を含んでいる。

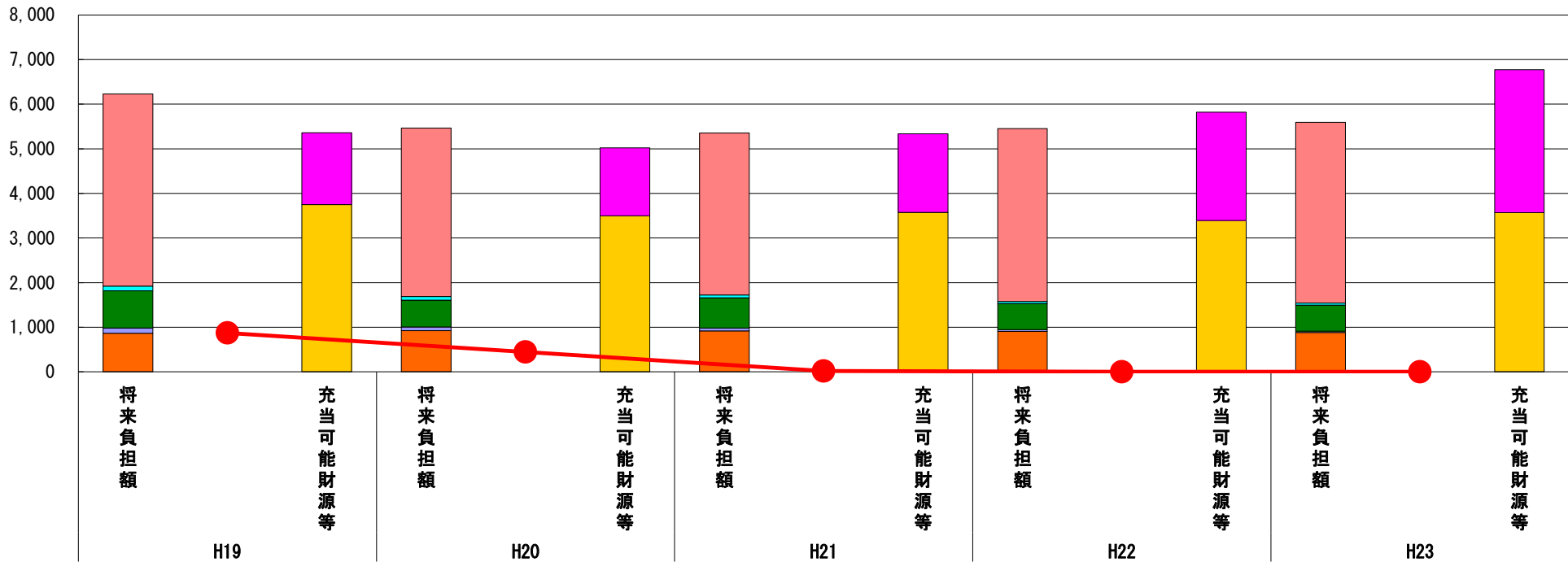
※平成24年度中に市町村合併した団体で、合併前の団体ごとの決算に基づく実質公債費比率を算出していない団体については、グラフを表記しない。

# (8) 将来負担比率（分子）の構造（市町村）

平成23年度

福島県矢祭町

(百万円)



(百万円)

| 分子の構造       |                 | 年度 | H19   | H20   | H21   | H22   | H23     |
|-------------|-----------------|----|-------|-------|-------|-------|---------|
| 将来負担額 (A)   | 一般会計に係る地方債の現在高  |    | 4,305 | 3,773 | 3,631 | 3,875 | 4,053   |
|             | 債務負担行為に基づく支出予定額 |    | 107   | 86    | 68    | 50    | 46      |
|             | 公営企業債等繰入見込額     |    | 834   | 600   | 673   | 584   | 584     |
|             | 組合等負担等見込額       |    | 117   | 79    | 64    | 38    | 27      |
|             | 退職手当負担見込額       |    | 866   | 925   | 919   | 906   | 883     |
|             | 設立法人等の負債額等負担見込額 |    | -     | -     | -     | -     | -       |
|             | 連結実質赤字額         |    | -     | -     | -     | -     | -       |
|             | 組合等連結実質赤字額負担見込額 |    | -     | -     | -     | -     | -       |
| 充当可能財源等 (B) | 充当可能基金          |    | 1,610 | 1,524 | 1,761 | 2,429 | 3,205   |
|             | 充当可能特定歳入        |    | -     | -     | -     | -     | -       |
|             | 基準財政需要額算入見込額    |    | 3,748 | 3,496 | 3,575 | 3,393 | 3,570   |
| (A) - (B)   | 将来負担比率の分子       |    | 871   | 443   | 19    | ▲ 368 | ▲ 1,182 |

### 分析欄

財政調整基金等充当可能基金への毎年の積立と、基準財政需要額に算入される率の高い過疎債を積極的に活用することによって、将来負担比率は平成21年度よりゼロとなった。

※平成24年度中に市町村合併した団体で、合併前の団体ごとの決算に基づく将来負担比率を算出していない団体については、グラフを表記しない。