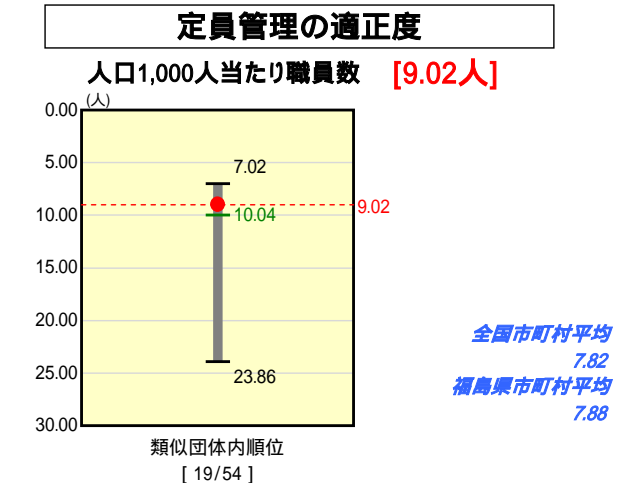
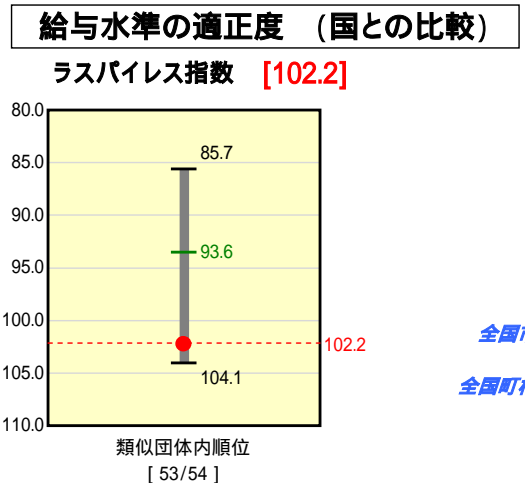
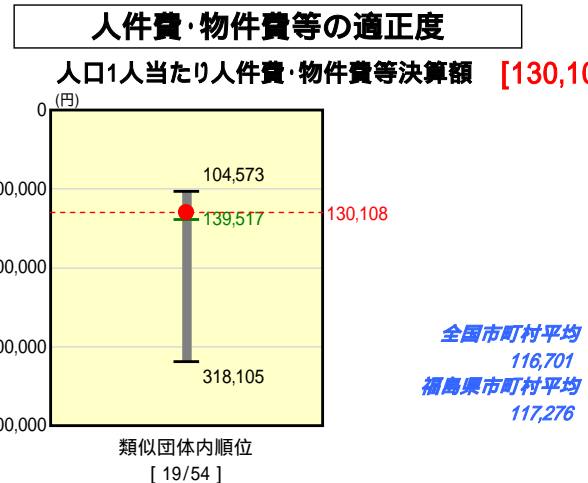
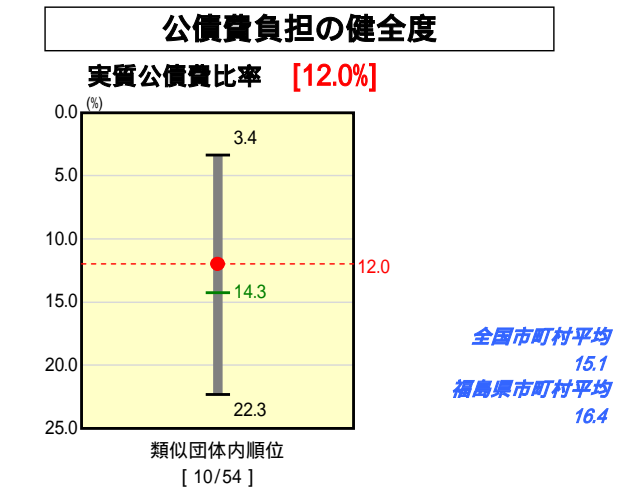
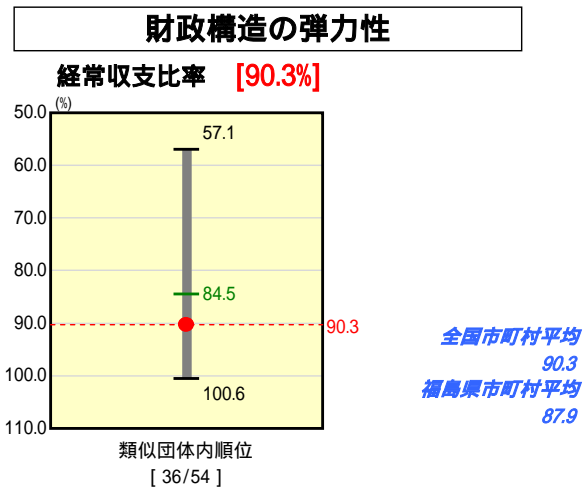
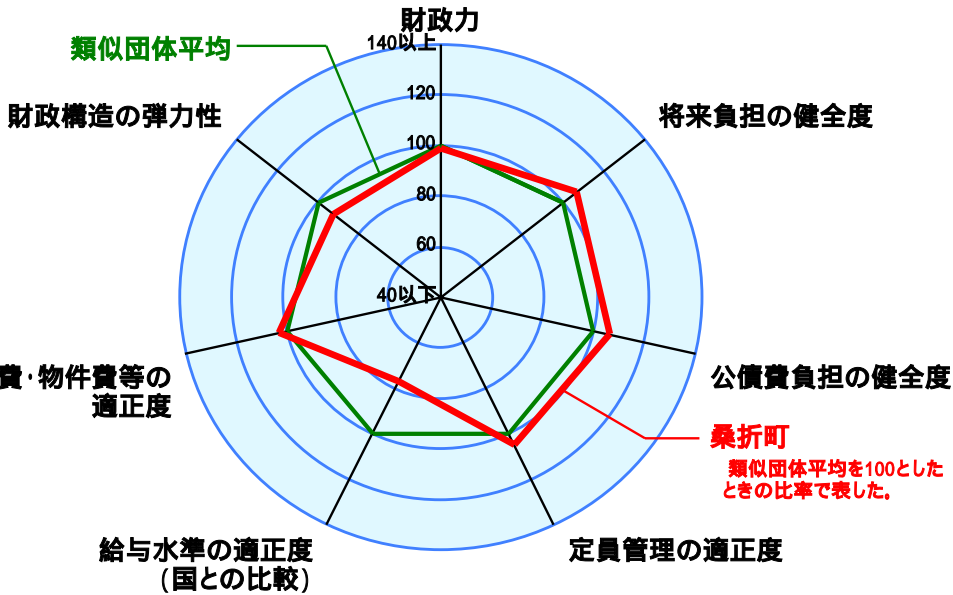
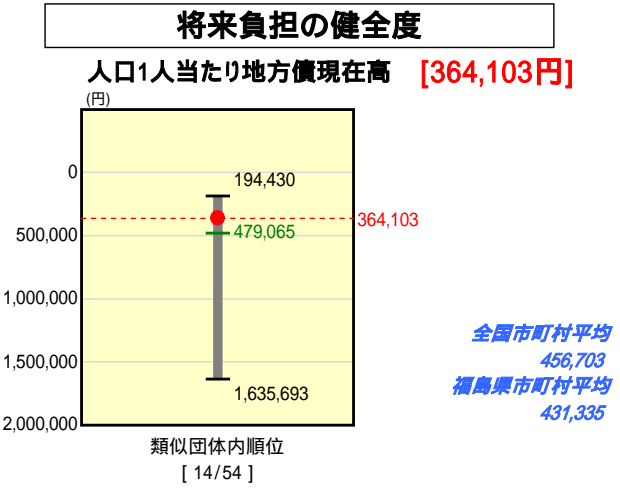
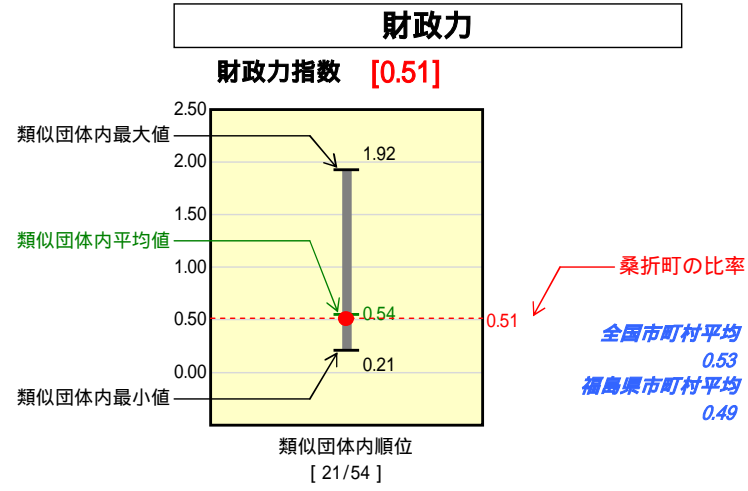


# 市町村財政比較分析表(平成18年度普通会計決算)

## 福島県 桑折町

人口	13,634人	(H19.3.31現在)
面積	42.97	km <sup>2</sup>
歳入総額	4,166,304	千円
歳出総額	4,070,745	千円
実質収支	84,528	千円



人件費、物件費及び維持補修費の合計である。ただし人件費には事業費支弁人件費を含み、退職金は含まない。

### 分析欄

**財政力指数:**ここ数年間は連続した伸びを見せており(H15 = 0.46、H16 = 0.49、H17 = 0.50) H18は0.51となっている。

**経常収支比率:**今年度においては、類似団体平均より大幅に高い水準となっており、昨年度より5.8ポイント悪化している。これは、義務的経費である人件費、公債費の増加と分母にあたる普通交付税の減少によるものであり、今度、人件費や物件費のさらなる見直しを行うことで歳出抑制を図るとともに、町税収納率の向上に努める。

**実質公債費比率:**類似団体平均より2.3ポイント下回っているが、今後とも起債依存の大規模事業計画については、事業の整理・縮小を図り、緊急性・住民ニーズを把握しながら、起債に頼らない財政運営をめざす。

**人口1人当たりの地方債残高:**類似団体平均を若干下回っており、今後も地方債発行を極力抑制しながら、現在高の低減に努める。

**ラスパイレス指数:**類似団体平均よりも7.4ポイント、全国町村平均よりも6.7ポイント上回っている。全国的にも高い水準にあるため、地域民間企業の給与状況を踏まえながら、今後とも給与の適正化に努める。

**人口1,000人当たりの職員数:**類似団体平均を1.02ポイント下回っているが、今後5年間で20名程度の退職者が見込まれることから、補充を極力抑制しながら、定員適正化に努める。

**人口1人当たり人件費・物件費等:**類似団体平均より9,409円下回っているが、引き続き集中改革プラン及び行財政改革に取組みさらなる財政構造の弾力化に努める。