
福島県関係学生就職状況等
実態調査報告書

令和5年3月

目次

I 調査概要	3
1. 調査の目的	3
2. 調査対象	3
3. 調査内容	3
4. 調査の方法	3
5. 回収率	3
6. 調査の期間	3
7. 調査実施機関	3
8. 調査報告書の読み方及び注意事項	4
II 調査結果	5
問 1. 出身地	5
問 2. 現在の居住地	6
問 3. 在籍する大学名	7
問 4. 就職（内定）先	8
問 5-1. 就職（内定）先 勤務地	10
問 5-2. （就職が決まっていない場合）希望する勤務地	12
問 6. 就職（内定）先 業種	14
問 7. （福島県内出身者に対して）福島県内に就職を決めた理由	16
問 8. （福島県外出身者に対して）福島県内に就職を決めた理由	18
問 9. （福島県内出身で、福島県外に就職する者に対して）福島県外に就職を決めた理由	19
問 10. （福島県外出身で、福島県外に就職する者に対して）福島県外に就職を決めた理由	21
問 11. 就職活動において役だった・役立っている情報源	23
問 12. 就職先を選ぶ時に重視した（する）こと	25
問 13. 就職したくない企業の特徴	27
問 14. 就職活動についてよく相談した者（している者）	29
問 15. 実現したら福島県へ就職する気持ちが傾いた（傾く）と思うこと	31
問 16. 福島県内企業への就職活動を行った際に課題に感じたこと	33
問 17. 転職などで将来的に福島県へ戻ってくることを希望するか	35
問 18. 転職などで将来的に福島県へ戻ってくることを希望する理由	37
III 調査票	39

I 調査概要

1. 調査の目的

福島県の人口は、15～24歳の若者を中心として転出超過傾向にあり、特に進学時や就職時の流出が著しく、県内大学等卒業生の地元企業への就職及び県外大学卒業生のU・Iターン就職対策が大きな課題となっている。

そこで、福島県出身で県外に進学した学生や、県内の大学等に在籍している学生を対象に、就職活動の状況や、就職先選択の動機、就職先選択に至るまでの背景等についてのアンケート調査を実施することで、県における人材確保施策や、県内企業の採用戦略等の基礎資料とする。

2. 調査対象

2023年3月卒業予定であって以下のいずれかの条件を満たす学生

- ・福島県出身であって、かつ福島県外の大学等^{*}に在籍している学生
- ・福島県内の大学等に在籍している学生

^{*}大学等とは、大学、短期大学、大学院を指すものとする。

3. 調査内容

- ・回答者に関する基本事項
- ・回答者の就職活動の状況
- ・福島県での就職

4. 調査の方法

Web アンケート調査

就活情報サイト及び県内大学の協力のもと、学生のメールアドレスに回答フォームのURLを付したメールを配信。

5. 回答数

241件

6. 調査の期間

令和4年11月30日～令和5年1月27日

7. 調査実施機関

株式会社東京商工リサーチ 福島支店及び本社市場調査部

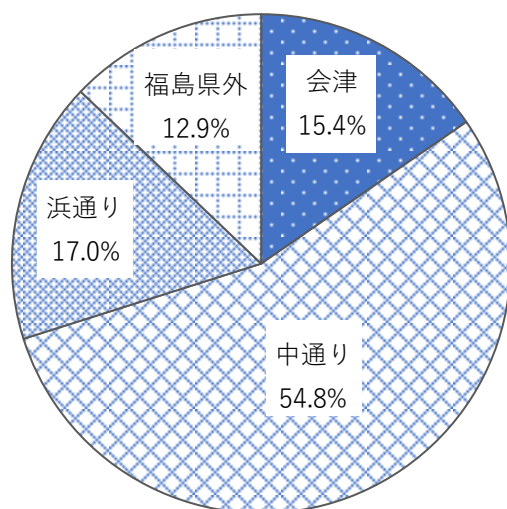
8. 調査報告書の読み方及び注意事項

- 集計表の上段は回答件数、下段は構成比率である。
- 図表中の構成比率は、小数点第 2 位以下を四捨五入している。そのため、個別の値の総和が全体合計値と一致しないこともある。
- 回答が 2 つ以上ありうる複数回答は、構成比率の合計が 100%を超える場合がある。
- 図表中の「n」は回答件数の総数であり、100%が何件の回答に相当するかを示す比率算出の基数である。
- 無回答は回答に含めずに集計している。

Ⅱ 調査結果

問 1. ご回答者様の出身地についてお答えください。

「中通り」が54.8%と最も高く、次いで「浜通り」が17.0%、「会津」が15.4%となっている。



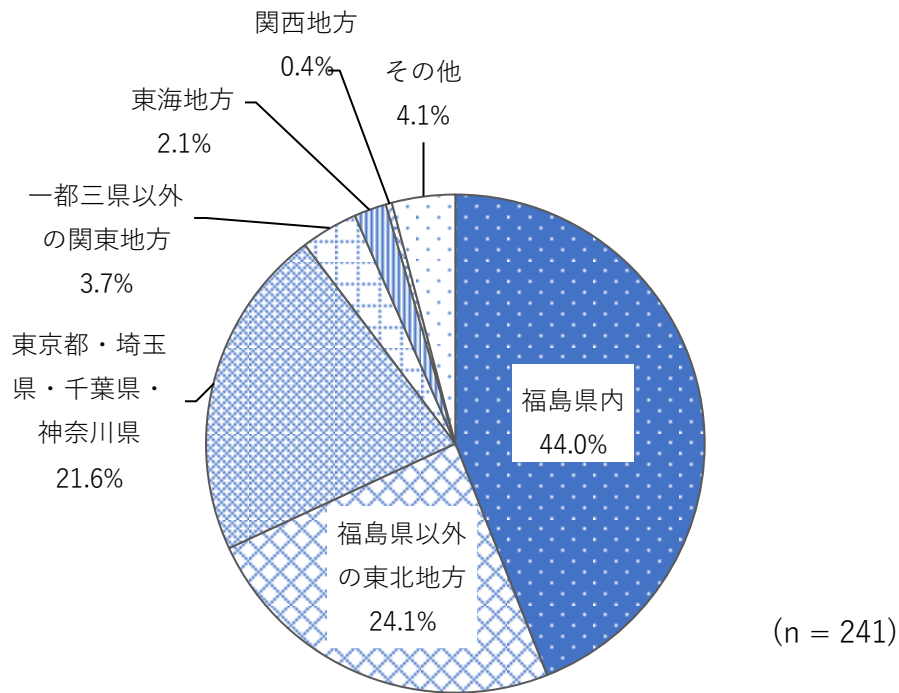
(n = 241)

(上段: 件数、下段: %)

	調査数	会津	中通り	浜通り	福島県外
全体	241	37	132	41	31
	100.0	15.4	54.8	17.0	12.9

問2. ご回答者様の現在の居住地についてお答えください。

「福島県内」が44.0%と最も高く、次いで「福島県以外の東北地方」が24.1%、「東京都・埼玉県・千葉県・神奈川県」が21.6%となっている。



(上段:件数、下段:%)

	調査数	福島県内	福島県以外の東北地方	東京都・埼玉県・千葉県・神奈川県	一都三県以外の関東地方	東海地方	関西地方	その他
全体	241	106	58	52	9	5	1	10
	100.0	44.0	24.1	21.6	3.7	2.1	0.4	4.1

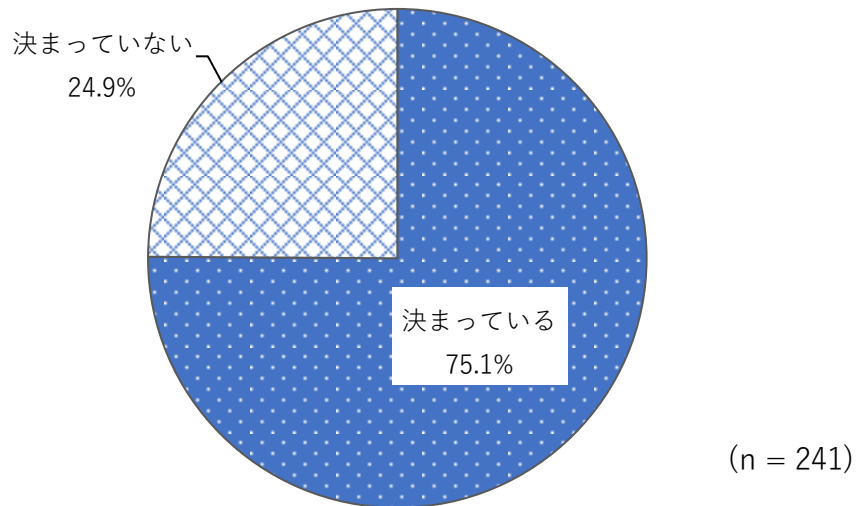
問3. ご回答者様の在籍する大学名をお答えください。

回答者の大学は以下のとおり（一部抜粋）。

- 福島大学
- 新潟食料農業大学
- 都留文科大学
- 会津大学大学院
- 新潟医療福祉大学
- 武蔵野大学
- 東北学院大学
- 茨城大学
- 新潟大学
- 東北芸術工科大学
- 慶應義塾大学
- 北見工業大学
- 大月市立大月短期大学
- 桜の聖母短期大学
- 足利大学
- 國學院大学
- 立教大学
- 中央大学
- 会津大学
- 私立東京薬科大学
- 東海大学
- 神奈川大学
- 東北福祉大学
- 南山大学
- 大東文化大学
- 日本大学
- 千葉商科大学
- 東京理科大学
- 京都光華女子大学
- 高千穂大学
- 桜美林大学
- 山形大学
- 信州大学
- 東海大学静岡キャンパス
- 郡山女子大学
- 玉川大学
- 筑波大学
- 城西国際大学
- 江戸川大学
- 奥羽大学
- 千葉工業大学
- 文星芸術大学
- 埼玉大学
- 文教大学
- 杏林大学
- 北海道大学
- 常磐大学
- 東京福祉大学
- 神奈川工科大学
- 日本工業大学

問 4. 現時点で就職（内定）先が決まっていますか。

「決まっている」は 75.1%、「決まっていない」は 24.9%であった。



(上段:件数、下段:%)

	調査数	決まっている	決まっていない
全 体	241 100.0	181 75.1	60 24.9

現在の居住地別にみると、全体の傾向との違いとして、福島県以外の東北地方では「決ま
っていない」が高い。

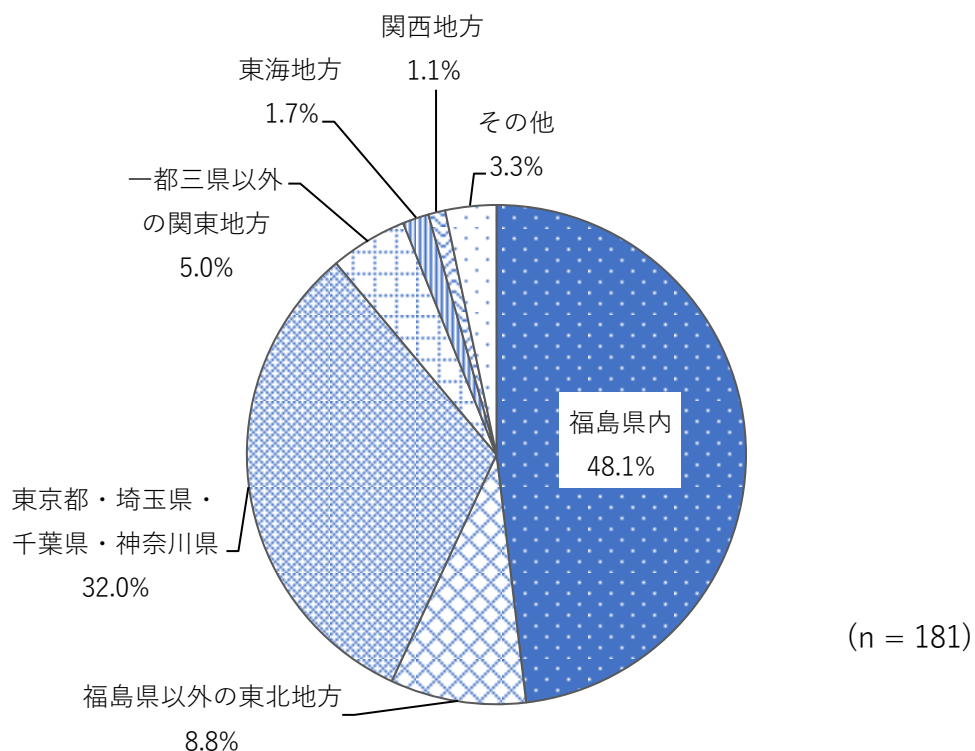
出身地別、勤務地別、業種別にみても、全体の傾向との違いはみられない。

(上段:件数、下段:%)

		調査数	決まっている	決まっていない
全 体		241 100.0	181 75.1	60 24.9
出身地	会津	37 100.0	29 78.4	8 21.6
	中通り	132 100.0	100 75.8	32 24.2
	浜通り	41 100.0	28 68.3	13 31.7
	福島県外	31 100.0	24 77.4	7 22.6
現在の居住地	福島県内	106 100.0	87 82.1	19 17.9
	福島県以外の東北地方	58 100.0	27 46.6	31 53.4
	東京都・埼玉県・ 千葉県・神奈川県	52 100.0	46 88.5	6 11.5
	一都三県以外の関東地方	9 100.0	8 88.9	1 11.1
	東海地方	5 100.0	4 80.0	1 20.0
	関西地方	1 100.0	1 100.0	- -
	その他	10 100.0	8 80.0	2 20.0

問5-1. 就職（内定）先が決まっていれば、勤務地をお答えください。
 ※配属が決まっていない場合は本社所在地をお答えください。

「福島県内」が48.1%と最も高く、次いで「東京都・埼玉県・千葉県・神奈川県」が32.0%、「福島県以外の東北地方」が8.8%となっている。



(上段:件数、下段:%)

	調査数	福島県内	福島県以外の東北地方	東京都・埼玉県・千葉県・神奈川県	一都三県以外の関東地方	東海地方	関西地方	その他
全体	181	87	16	58	9	3	2	6
	100.0	48.1	8.8	32.0	5.0	1.7	1.1	3.3

出身地別にみると、全体の傾向との違いとして、会津では「福島県内」と「東京都・埼玉県・千葉県・神奈川県」が同率で最も高く、福島県外では「東京都・埼玉県・千葉県・神奈川県」が最も高い。

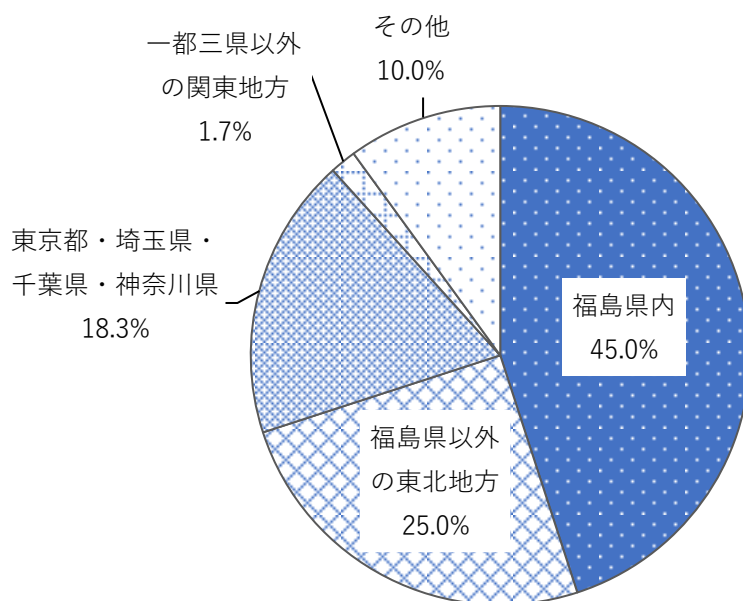
現在の居住地別にみると、全体の傾向との違いとして、東京都・埼玉県・千葉県・神奈川県では「東京都・埼玉県・千葉県・神奈川県」が最も高い。

(上段:件数、下段:%)

		調査数	福島県内	福島県以外の東北地方	東京都・埼玉県・千葉県・神奈川県	一都三県以外の関東地方	東海地方	関西地方	その他
全 体		181	87	16	58	9	3	2	6
		100.0	48.1	8.8	32.0	5.0	1.7	1.1	3.3
出身地	会津	29	12	3	12	1	1	-	-
		100.0	41.4	10.3	41.4	3.4	3.4	-	-
	中通り	100	58	7	26	4	1	2	2
		100.0	58.0	7.0	26.0	4.0	1.0	2.0	2.0
出身地	浜通り	28	17	2	8	-	-	-	1
		100.0	60.7	7.1	28.6	-	-	-	3.6
出身地	福島県外	24	-	4	12	4	1	-	3
		100.0	-	16.7	50.0	16.7	4.2	-	12.5
現在の居住地	福島県内	87	43	8	24	5	3	2	2
		100.0	49.4	9.2	27.6	5.7	3.4	2.3	2.3
	福島県以外の東北地方	27	18	7	2	-	-	-	-
		100.0	66.7	25.9	7.4	-	-	-	-
	東京都・埼玉県・千葉県・神奈川県	46	19	1	25	1	-	-	-
		100.0	41.3	2.2	54.3	2.2	-	-	-
	一都三県以外の関東地方	8	3	-	2	3	-	-	-
	100.0	37.5	-	25.0	37.5	-	-	-	
現在の居住地	東海地方	4	1	-	3	-	-	-	-
		100.0	25.0	-	75.0	-	-	-	-
現在の居住地	関西地方	1	-	-	-	-	-	-	1
		100.0	-	-	-	-	-	-	100.0
現在の居住地	その他	8	3	-	2	-	-	-	3
		100.0	37.5	-	25.0	-	-	-	37.5

問5-2. (就職が決まっていない場合) 希望する勤務地をお答え下さい。

「福島県内」が45.0%と最も高く、次いで「福島県以外の東北地方」が25.0%、「東京都・埼玉県・千葉県・神奈川県」が18.3%となっている。



(n = 60)

(上段:件数、下段:%)

	調査数	福島県内	福島県以外の東北地方	東京都・埼玉県・千葉県・神奈川県	一都三県以外の関東地方	東海地方	関西地方	その他
全体	60	27	15	11	1	-	-	6
	100.0	45.0	25.0	18.3	1.7	-	-	10.0

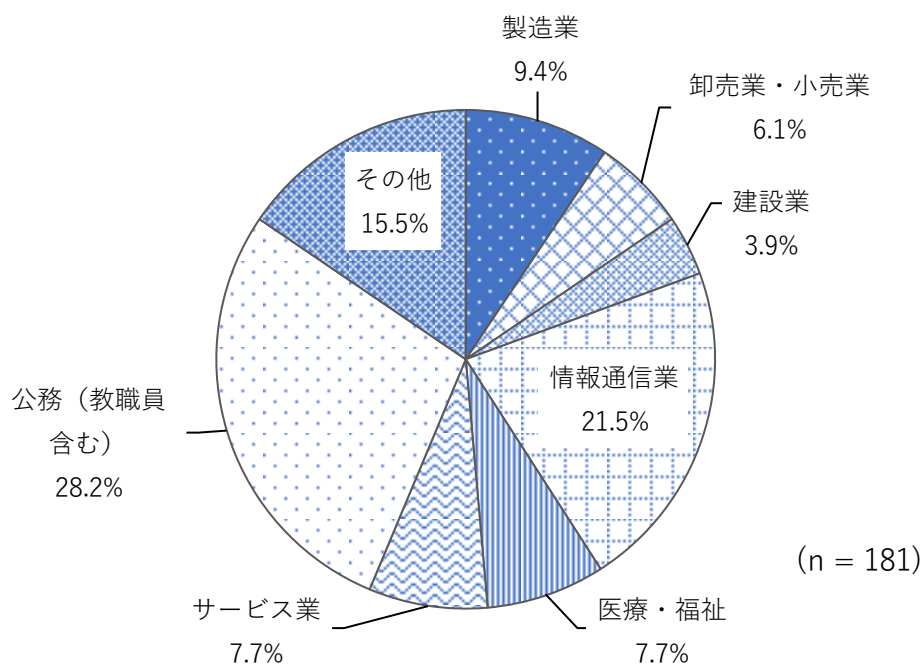
出身地別、現在の居住地別にみても、全体の傾向との違いはみられない。

(上段:件数、下段:%)

		調査数	福島県内	福島県以外の 東北地方	東京都・埼玉 県・千葉県・ 神奈川県	一都三県 以外の関東 地方	東海地方	関西地方	その他
全 体		60 100.0	27 45.0	15 25.0	11 18.3	1 1.7	-	-	6 10.0
出 身 地	会津	8 100.0	2 25.0	3 37.5	2 25.0	-	-	-	1 12.5
	中通り	32 100.0	17 53.1	10 31.3	2 6.3	1 3.1	-	-	2 6.3
	浜通り	13 100.0	7 53.8	1 7.7	4 30.8	-	-	-	1 7.7
	福島県外	7 100.0	1 14.3	1 14.3	3 42.9	-	-	-	2 28.6
現 在 の 居 住 地	福島県内	19 100.0	8 42.1	4 21.1	2 10.5	1 5.3	-	-	4 21.1
	福島県以外の東北地方	31 100.0	18 58.1	11 35.5	2 6.5	-	-	-	-
	東京都・埼玉県・ 千葉県・神奈川県	6 100.0	1 16.7	-	5 83.3	-	-	-	-
	一都三県以外の関東地方	1 100.0	-	-	1 100.0	-	-	-	-
	東海地方	1 100.0	-	-	-	-	-	-	1 100.0
	関西地方	-	-	-	-	-	-	-	-
	その他	2 100.0	-	-	1 50.0	-	-	-	1 50.0

問 6. 就職（内定）先が決まっていれば、業種をお答えください。

「公務（教職員含む）」が28.2%と最も高く、次いで「情報通信業」が21.5%、「その他」が15.5%となっている。



(上段: 件数、下段: %)

	調査数	製造業	卸売業・小売業	建設業	情報通信業	医療・福祉	サービス業	公務 (教職員含む)	その他
全 体	181	17	11	7	39	14	14	51	28
	100.0	9.4	6.1	3.9	21.5	7.7	7.7	28.2	15.5

出身地別にみると、全体の傾向との違いとして、浜通り及び福島県外では「情報通信業」が、最も高くなっている。

現在の居住地別にみると、福島県内では「情報通信業」が最も高い。また、東京都・埼玉県・千葉県・神奈川県では、「情報通信業」が「公務（教職員を含む）」と同率で最も高い。

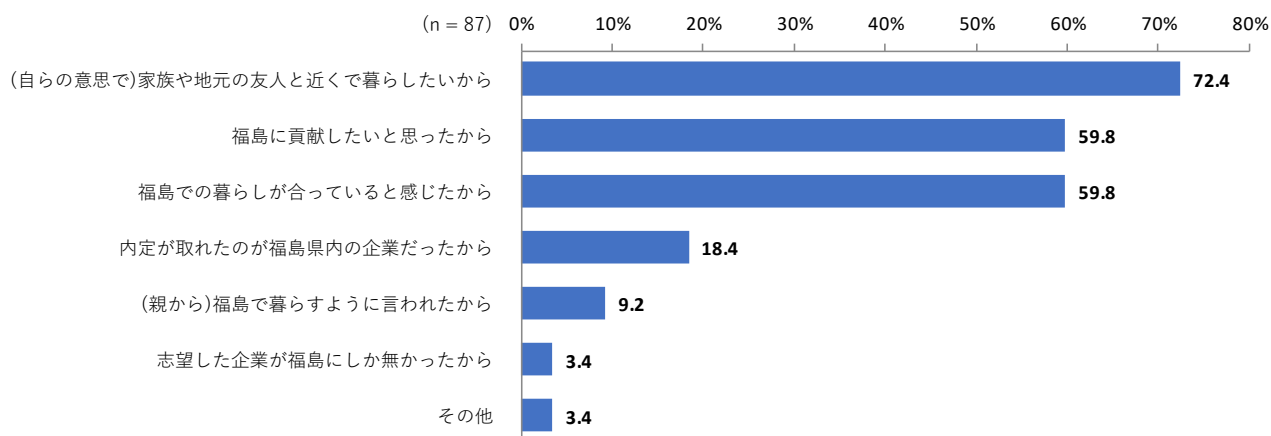
勤務地別にみると、東京都・埼玉県・千葉県・神奈川県では、「情報通信業」が最も高くなっている。

(上段:件数、下段:%)

	調査数	製造業	卸売業・小売業	建設業	情報通信業	医療・福祉	サービス業	公務 (教職員含む)	その他	
全 体	181 100.0	17 9.4	11 6.1	7 3.9	39 21.5	14 7.7	14 7.7	51 28.2	28 15.5	
出身地	会津	29 100.0	1 3.4	2 6.9	1 3.4	7 24.1	3 10.3	2 6.9	8 27.6	5 17.2
	中通り	100 100.0	12 12.0	3 3.0	4 4.0	16 16.0	10 10.0	7 7.0	33 33.0	15 15.0
	浜通り	28 100.0	2 7.1	3 10.7	2 7.1	6 21.4	1 3.6	5 17.9	3 10.7	6 21.4
	福島県外	24 100.0	2 8.3	3 12.5	-	10 41.7	-	-	7 29.2	2 8.3
現在の居住地	福島県内	87 100.0	11 12.6	6 6.9	2 2.3	26 29.9	5 5.7	3 3.4	22 25.3	12 13.8
	福島県以外の東北地方	27 100.0	-	1 3.7	-	2 7.4	5 18.5	-	12 44.4	7 25.9
	東京都・埼玉県・ 千葉県・神奈川県	46 100.0	3 6.5	2 4.3	3 6.5	10 21.7	3 6.5	9 19.6	10 21.7	6 13.0
	一都三県以外の関東地方	8 100.0	1 12.5	-	1 12.5	1 12.5	-	1 12.5	2 25.0	2 25.0
	東海地方	4 100.0	1 25.0	1 25.0	1 25.0	-	-	1 25.0	-	-
	関西地方	1 100.0	-	-	-	-	-	-	1 100.0	-
	その他	8 100.0	1 12.5	1 12.5	-	-	1 12.5	-	4 50.0	1 12.5
就職 (内定) 先勤務地	福島県内	87 100.0	7 8.0	5 5.7	1 1.1	8 9.2	8 9.2	6 6.9	36 41.4	16 18.4
	福島県以外の東北地方	16 100.0	1 6.3	-	-	-	3 18.8	1 6.3	5 31.3	6 37.5
	東京都・埼玉県・千葉県・ 神奈川県	58 100.0	4 6.9	4 6.9	6 10.3	28 48.3	3 5.2	6 10.3	3 5.2	4 6.9
	一都三県以外の関東地方	9 100.0	1 11.1	1 11.1	-	1 11.1	-	1 11.1	4 44.4	1 11.1
	東海地方	3 100.0	2 66.7	-	-	1 33.3	-	-	-	-
	関西地方	2 100.0	2 100.0	-	-	-	-	-	-	-
	その他	6 100.0	-	1 16.7	-	1 16.7	-	-	3 50.0	1 16.7

**問 7. 福島県内出身の方にお聞きします。
福島県内に就職を決めた理由を3つまでお選びください。**

「(自らの意思で)家族や地元の友人と近くで暮らしたいから」が72.4%と最も高く、次いで「福島に貢献したいと思ったから」及び「福島での暮らしが合っていると感じたから」が59.8%となっている。



(上段:件数、下段:%)

	調査数	(自らの意思で)家族や地元の友人と近くで暮らしたいから	福島に貢献したいと思ったから	福島での暮らしが合っていると感じたから	内定が取れたのが福島県内の企業だったから	(親から)福島で暮らすように言われたから	志望した企業が福島にしか無かったから	その他
全体	87	63 72.4	52 59.8	52 59.8	16 18.4	8 9.2	3 3.4	3 3.4

なお、その他の意見としては以下の回答があった。

- 福島県の奨学金を借りているから
- 働きたい企業が地元にあったから
- 福島が好きだから

出身地別にみると、全体の傾向との違いとして、浜通りでは「福島に貢献したいと思ったから」が最も高くなっている。

現在の居住地別、勤務地別、業種別にみると、全体との傾向の違いはみられない。

(上段:件数、下段:%)

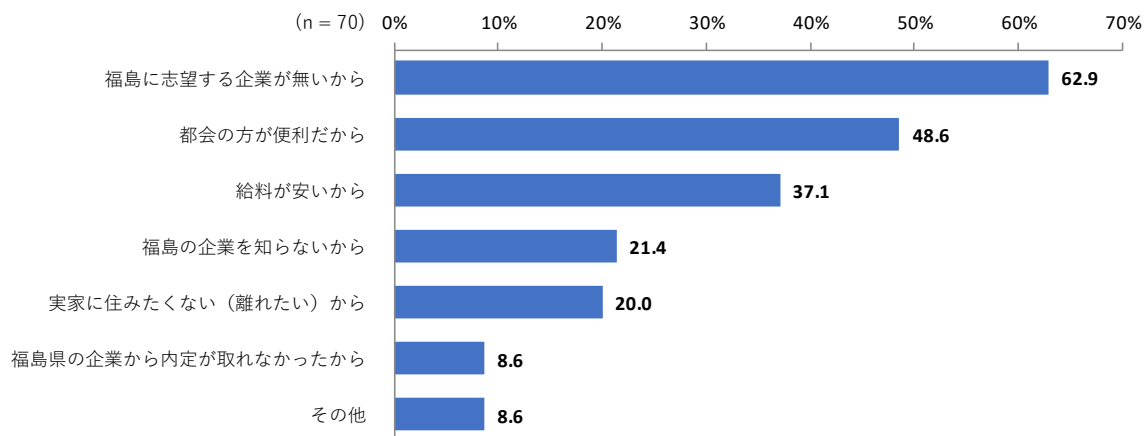
		調査数	(自らの意思 で)家族や地元 の友人と近く で暮らしたい から	福島に貢献し たいと思った から	福島での暮ら しが合っている と感じたから	内定が取れた のが福島県内 の企業だった から	(親から)福島 で暮らすように 言われた から	志望した企業 が福島にしか 無かったから	その他
全 体		87	63 72.4	52 59.8	52 59.8	16 18.4	8 9.2	3 3.4	3 3.4
出身地	会津	12	10 83.3	7 58.3	8 66.7	1 8.3	-	-	-
	中通り	58	42 72.4	32 55.2	36 62.1	12 20.7	8 13.8	3 5.2	2 3.4
	浜通り	17	11 64.7	13 76.5	8 47.1	3 17.6	-	-	1 5.9
	福島県外	-	-	-	-	-	-	-	-
現在の居住地	福島県内	43	34 79.1	24 55.8	28 65.1	9 20.9	2 4.7	-	2 4.7
	福島県以外の東北地方	18	12 66.7	10 55.6	8 44.4	1 5.6	3 16.7	2 11.1	1 5.6
	東京都・埼玉県・ 千葉県・神奈川県	19	13 68.4	12 63.2	12 63.2	4 21.1	2 10.5	-	-
	一都三県以外の関東地方	3	2 66.7	2 66.7	3 100.0	1 33.3	1 33.3	-	-
	東海地方	1	-	1 100.0	-	1 100.0	-	-	-
	関西地方	-	-	-	-	-	-	-	-
	その他	3	2 66.7	3 100.0	1 33.3	-	-	1 33.3	-
就職(内定)先勤務地	福島県内	87	63 72.4	52 59.8	52 59.8	16 18.4	8 9.2	3 3.4	3 3.4
	福島県以外の東北地方	-	-	-	-	-	-	-	-
	東京都・埼玉県・千葉県・ 神奈川県	-	-	-	-	-	-	-	-
	一都三県以外の関東地方	-	-	-	-	-	-	-	-
	東海地方	-	-	-	-	-	-	-	-
	関西地方	-	-	-	-	-	-	-	-
	その他	-	-	-	-	-	-	-	-
就職(内定)先業種	製造業	7	6 85.7	3 42.9	4 57.1	3 42.9	-	1 14.3	-
	卸売業・小売業	5	3 60.0	3 60.0	2 40.0	3 60.0	1 20.0	-	-
	建設業	1	1 100.0	-	-	-	-	-	-
	情報通信業	8	7 87.5	6 75.0	4 50.0	3 37.5	-	-	-
	医療・福祉	8	5 62.5	5 62.5	5 62.5	-	2 25.0	-	1 12.5
	サービス業	6	4 66.7	4 66.7	2 33.3	-	-	-	1 16.7
	公務(教職員含む)	36	25 69.4	23 63.9	23 63.9	3 8.3	3 8.3	1 2.8	1 2.8
	その他	16	12 75.0	8 50.0	12 75.0	4 25.0	2 12.5	1 6.3	-

問 8. 福島県外出身で、福島県内に就職をされる方にお聞きします。
福島県内に就職を決めた理由を2つまでお選びください。

福島県外出身で、福島県内に就職する回答者はいなかった。

問 9. 福島県内出身で、福島県外にご就職される方にお聞きします。
 福島県外に就職を決めた理由を3つまでお選びください。

「福島に志望する企業が無いから」が62.9%と最も高く、次いで「都会の方が便利だから」が48.6%、「給料が安いから」が37.1%となっている。



(上段: 件数、下段: %)

	調査数	福島に志望する企業が無いから	都会の方が便利だから	給料が安いから	福島の企業を知らないから	実家に住みたくない(離れたい)から	福島県の企業から内定が取れなかったから	その他
全体	70	44	34	26	15	14	6	6
	-	62.9	48.6	37.1	21.4	20.0	8.6	8.6

なお、その他の意見としては以下の回答があった。

- ・ 志望する業界の企業が少なかったため
- ・ 都会での仕事を経験したいから
- ・ 全国企業の方が色々な経験ができるから
- ・ 福島県内への配属を希望している
- ・ 福島に入りたいと思う会社がない
- ・ 就活の軸と非常にマッチしていたから

出身地別にみると、全体の傾向との違いとして、会津では「都会の方が便利だから」が最も高くなっている。

現在の居住地別にみると、東京都・埼玉県・千葉県・神奈川県では、「都会の方が便利だから」が最も高くなっている。

業種別にみると、情報通信業では、「都会の方が便利だから」が「福島に希望する企業が無いから」と同率で最も高くなっている。

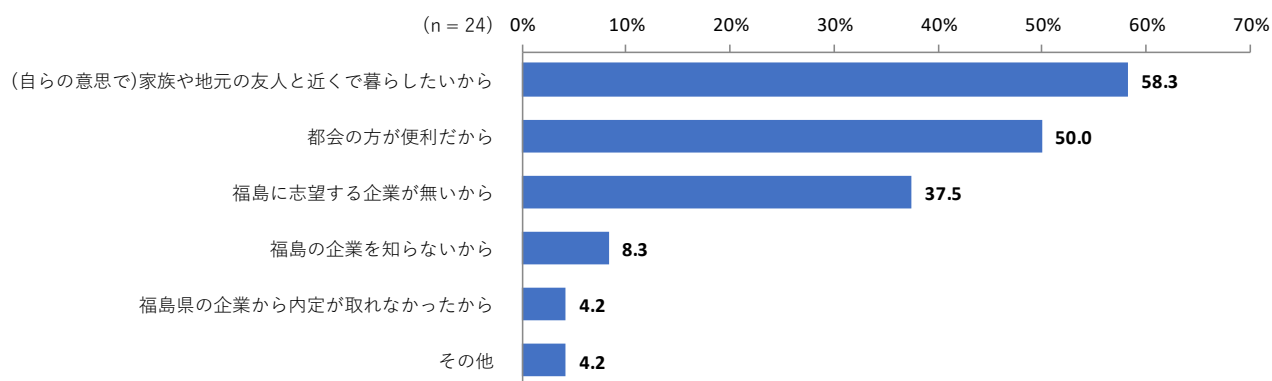
勤務地別にみると、全体の傾向との違いはみられない。

(上段:件数、下段:%)

		調査数	福島に志望する企業が無いから	都会の方が便利だから	給料が安いから	福島の企業を知らないから	実家に住みたくない(離れたい)から	福島県の企業から内定が取れなかったから	その他
全 体		70	44	34	26	15	14	6	6
		-	62.9	48.6	37.1	21.4	20.0	8.6	8.6
出身地	会津	17	10	13	7	2	6	-	-
		-	58.8	76.5	41.2	11.8	35.3	-	-
	中通り	42	26	15	14	12	7	5	5
		-	61.9	35.7	33.3	28.6	16.7	11.9	11.9
	浜通り	11	8	6	5	1	1	1	1
	-	72.7	54.5	45.5	9.1	9.1	9.1	9.1	
	福島県外	-	-	-	-	-	-	-	-
現在の居住地	福島県内	23	14	9	10	6	6	1	3
		-	60.9	39.1	43.5	26.1	26.1	4.3	13.0
	福島県以外の東北地方	9	5	4	2	1	3	1	-
		-	55.6	44.4	22.2	11.1	33.3	11.1	-
	東京都・埼玉県・千葉県・神奈川県	27	18	19	13	5	3	2	1
		-	66.7	70.4	48.1	18.5	11.1	7.4	3.7
	一都三県以外の関東地方	4	2	1	-	2	1	1	1
		-	50.0	25.0	-	50.0	25.0	25.0	25.0
東海地方	3	3	-	1	1	1	-	-	
	-	100.0	-	33.3	33.3	33.3	-	-	
関西地方	1	1	-	-	-	-	1	-	
	-	100.0	-	-	-	-	100.0	-	
その他	3	1	1	-	-	-	-	1	
	-	33.3	33.3	-	-	-	-	33.3	
就職(内定)先勤務地	福島県内	-	-	-	-	-	-	-	-
		-	-	-	-	-	-	-	-
	福島県以外の東北地方	12	6	5	4	1	3	2	1
		-	50.0	41.7	33.3	8.3	25.0	16.7	8.3
	東京都・埼玉県・千葉県・神奈川県	46	31	26	20	8	8	3	4
		-	67.4	56.5	43.5	17.4	17.4	6.5	8.7
	一都三県以外の関東地方	5	3	1	1	2	2	-	-
		-	60.0	20.0	20.0	40.0	40.0	-	-
東海地方	2	2	1	-	1	-	-	-	
	-	100.0	50.0	-	50.0	-	-	-	
関西地方	2	-	-	1	2	1	-	-	
	-	-	-	50.0	100.0	50.0	-	-	
その他	3	2	1	-	1	-	1	1	
	-	66.7	33.3	-	33.3	-	33.3	33.3	
就職(内定)先業種	製造業	8	4	3	3	2	3	1	-
		-	50.0	37.5	37.5	25.0	37.5	12.5	-
	卸売業・小売業	3	2	-	2	-	-	-	1
		-	66.7	-	66.7	-	-	-	33.3
	建設業	6	5	1	3	1	1	1	2
		-	83.3	16.7	50.0	16.7	16.7	16.7	33.3
	情報通信業	21	13	13	6	6	4	2	2
		-	61.9	61.9	28.6	28.6	19.0	9.5	9.5
	医療・福祉	6	3	4	-	1	1	-	-
	-	50.0	66.7	-	16.7	16.7	-	-	
サービス業	8	4	5	4	3	1	-	-	
	-	50.0	62.5	50.0	37.5	12.5	-	-	
公務(教職員含む)	8	6	3	3	-	2	1	1	
	-	75.0	37.5	37.5	-	25.0	12.5	12.5	
その他	10	7	5	5	2	2	1	-	
	-	70.0	50.0	50.0	20.0	20.0	10.0	-	

**問 10. 福島県外出身で、福島県外に就職される方にお聞きします。
福島県外に就職を決めた理由を2つまでお選びください。**

「(自らの意思で)家族や地元の友人と近くで暮らしたいから」が 58.3%と最も高く、次いで「都会の方が便利だから」が 50.0%、「福島に志望する企業が無いから」が 37.5%となっている。



(上段: 件数、下段: %)

	調査数	(自らの意思で)家族や地元の友人と近くで暮らしたいから	都会の方が便利だから	福島に志望する企業が無いから	福島を知らないから	福島県の企業から内定が取れなかったから	その他
全体	24	14	12	9	2	1	1
	-	58.3	50.0	37.5	8.3	4.2	4.2

勤務地別にみると、全体の傾向との違いとして東京都・埼玉県・千葉県・神奈川県では、「都会の方が便利だから」が最も高くなっている。

業種別にみると、情報通信業では、「都会の方が便利だから」が「福島に希望する企業が無いから」と同率で最も高くなっている。

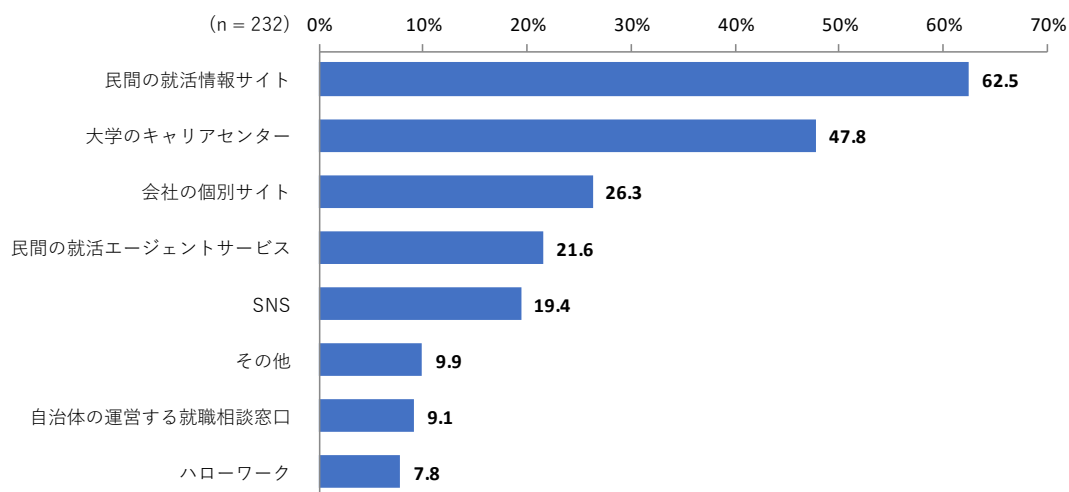
現在の居住地別にみると、全体の傾向との違いはみられない。

(上段: 件数、下段: %)

		調査数	(自らの意思で)家族や地元 の友人と近くで暮らした いから	都会の方が 便利だから	福島に志望 する企業が無 いから	福島の企業を 知らない から	福島県の企 業から内定が 取れなかった から	その他
全 体		24 -	14 58.3	12 50.0	9 37.5	2 8.3	1 4.2	1 4.2
現在の居住地	福島県内	21 -	12 57.1	11 52.4	8 38.1	1 4.8	-	1 4.8
	福島県以外の東北地方	- -	-	-	-	-	-	-
	東京都・埼玉県・ 千葉県・神奈川県	- -	-	-	-	-	-	-
	一都三県以外の関東地方	1 -	1 100.0	1 100.0	-	-	-	-
	東海地方	- -	-	-	-	-	-	-
	関西地方	- -	-	-	-	-	-	-
	その他	2 -	1 50.0	-	1 50.0	1 50.0	1 50.0	-
就職(内定)先勤務地	福島県内	- -	-	-	-	-	-	-
	福島県以外の東北地方	4 -	3 75.0	2 50.0	1 25.0	-	-	-
	東京都・埼玉県・千葉県・ 神奈川県	12 -	4 33.3	7 58.3	6 50.0	1 8.3	-	1 8.3
	一都三県以外の関東地方	4 -	4 100.0	2 50.0	1 25.0	-	-	-
	東海地方	1 -	1 100.0	-	-	-	-	-
	関西地方	- -	-	-	-	-	-	-
	その他	3 -	2 66.7	1 33.3	1 33.3	1 33.3	1 33.3	-
就職(内定)先業種	製造業	2 -	1 50.0	1 50.0	-	1 50.0	-	-
	卸売業・小売業	3 -	2 66.7	3 100.0	1 33.3	-	-	-
	建設業	- -	-	-	-	-	-	-
	情報通信業	10 -	4 40.0	5 50.0	5 50.0	-	-	1 10.0
	医療・福祉	- -	-	-	-	-	-	-
	サービス業	- -	-	-	-	-	-	-
	公務(教職員含む)	7 -	6 85.7	2 28.6	3 42.9	1 14.3	1 14.3	-
	その他	2 -	1 50.0	1 50.0	-	-	-	-

問 11. 就職活動において役立った・役立っている情報源を3つまでお選びください。

「民間の就活情報サイト」が62.5%と最も高く、次いで「大学のキャリアセンター」が47.8%、「会社の個別サイト」が26.3%となっている。



(上段: 件数、下段: %)

	調査数	民間の就活 情報サイト	大学の キャリア センター	会社の個別 サイト	民間の就活 エージェント サービス	SNS	その他	自治体の 運営する 就職相談 窓口	ハローワーク
全 体	232	145	111	61	50	45	23	21	18
	-	62.5	47.8	26.3	21.6	19.4	9.9	9.1	7.8

なお、その他の意見としては以下の回答があった。

- OB・OG
- 大学内での教職セミナー
- 就職予備校
- 先輩から話を聞くこと
- 予備校
- 先輩からの話
- 大学生協
- 大学の先輩
- 大学の友人
- 先輩の報告書
- 資料請求
- マイナビなどのアプリ
- マイナビ、リクナビ等
- 自治体ホームページ
- 大学の先輩からの情報
- セミナー

現在の居住地別にみると、全体の傾向との違いとして福島県以外の東北地方では、「大学のキャリアセンター」が最も高くなっている。

業種別にみると、医療・福祉及び公務（教職員含む）では、「大学のキャリアセンター」が最も高くなっている。

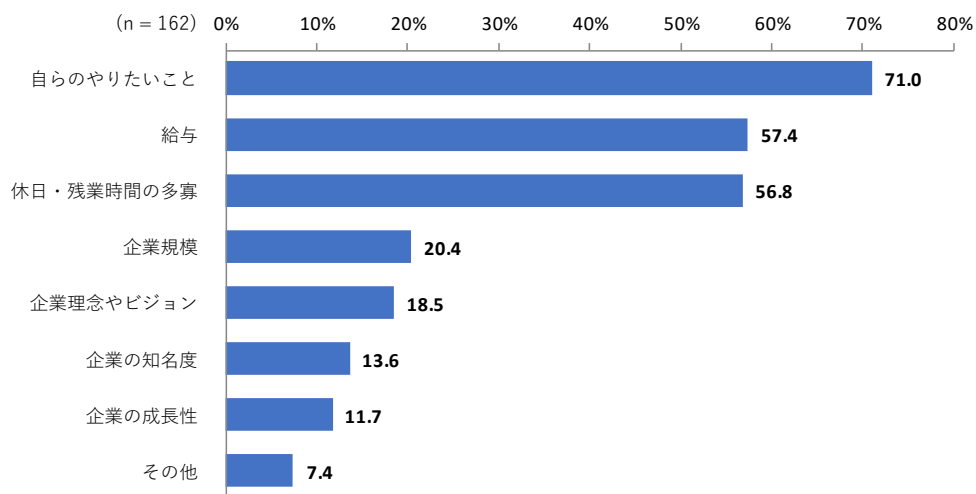
出身地別、勤務地別にみると、全体の傾向との違いはみられない。

(上段: 件数、下段: %)

		調査数	民間の就活 情報サイト	大学の キャリア センター	会社の個別 サイト	民間の就活 エージェント サービス	SNS	その他	自治体の 運営する 就職相談 窓口	ハローワーク
全 体		232	145	111	61	50	45	23	21	18
		-	62.5	47.8	26.3	21.6	19.4	9.9	9.1	7.8
出身地	会津	35	19	14	9	5	7	2	3	2
		-	54.3	40.0	25.7	14.3	20.0	5.7	8.6	5.7
	中通り	128	87	66	33	31	20	15	12	9
		-	68.0	51.6	25.8	24.2	15.6	11.7	9.4	7.0
	浜通り	40	21	18	7	7	10	3	5	5
		-	52.5	45.0	17.5	17.5	25.0	7.5	12.5	12.5
	福島県外	29	18	13	12	7	8	3	1	2
		-	62.1	44.8	41.4	24.1	27.6	10.3	3.4	6.9
現在の居住地	福島県内	99	67	46	35	25	17	13	4	9
		-	67.7	46.5	35.4	25.3	17.2	13.1	4.0	9.1
	福島県以外の東北地方	57	29	33	10	9	12	5	6	4
		-	50.9	57.9	17.5	15.8	21.1	8.8	10.5	7.0
	東京都・埼玉県・千葉県・神奈川県	51	32	20	7	10	14	5	8	3
		-	62.7	39.2	13.7	19.6	27.5	9.8	15.7	5.9
	一都三県以外の関東地方	9	6	5	4	4	-	-	-	1
		-	66.7	55.6	44.4	44.4	-	-	-	11.1
東海地方	5	4	1	2	-	-	-	-	1	
	-	80.0	20.0	40.0	-	-	-	-	20.0	
関西地方	1	1	1	-	-	-	-	1	-	
	-	100.0	100.0	-	-	-	-	100.0	-	
その他	10	6	5	3	2	2	2	-	2	-
	-	60.0	50.0	30.0	20.0	20.0	20.0	-	20.0	-
就職(内定)先勤務地	福島県内	83	43	42	21	12	11	13	11	8
		-	51.8	50.6	25.3	14.5	13.3	15.7	13.3	9.6
	福島県以外の東北地方	14	12	11	4	1	-	1	-	3
		-	85.7	78.6	28.6	7.1	-	7.1	-	21.4
	東京都・埼玉県・千葉県・神奈川県	57	42	16	16	15	12	4	1	1
		-	73.7	28.1	28.1	26.3	21.1	7.0	1.8	1.8
	一都三県以外の関東地方	9	5	5	3	3	3	-	1	1
		-	55.6	55.6	33.3	33.3	33.3	-	11.1	11.1
東海地方	3	2	2	1	1	1	-	-	-	
	-	66.7	66.7	33.3	33.3	33.3	-	-	-	
関西地方	2	2	2	2	-	-	-	-	-	
	-	100.0	100.0	100.0	-	-	-	-	-	
その他	6	4	4	3	1	1	1	-	2	-
	-	66.7	66.7	50.0	16.7	16.7	16.7	-	33.3	-
就職(内定)先業種	製造業	17	13	12	7	2	2	1	1	3
		-	76.5	70.6	41.2	11.8	11.8	5.9	5.9	17.6
	卸売業・小売業	11	10	4	5	1	1	-	-	1
		-	90.9	36.4	45.5	9.1	9.1	-	-	9.1
	建設業	7	7	4	3	2	2	-	-	-
		-	100.0	57.1	42.9	28.6	28.6	-	-	-
	情報通信業	38	29	9	13	13	7	2	2	1
		-	76.3	23.7	34.2	34.2	18.4	5.3	5.3	2.6
医療・福祉	14	7	8	5	2	1	2	1	-	
	-	50.0	57.1	35.7	14.3	7.1	14.3	7.1	-	
サービス業	14	9	6	2	4	3	1	2	1	
	-	64.3	42.9	14.3	28.6	21.4	7.1	14.3	7.1	
公務(教職員含む)	45	15	27	3	5	9	12	6	3	
	-	33.3	60.0	6.7	11.1	20.0	26.7	13.3	6.7	
その他	28	20	12	12	4	3	-	3	4	
	-	71.4	42.9	42.9	14.3	10.7	-	10.7	14.3	

問 12. 就職先を選ぶ時に重視した（する）ことを3つまでお選びください。

「自らのやりたいこと」が71.0%と最も高く、次いで「給与」が57.4%、「休日・残業時間の多寡」が56.8%となっている。



(上段: 件数、下段: %)

	調査数	自らのやりたいこと	給与	休日・残業時間の多寡	企業規模	企業理念やビジョン	企業の知名度	企業の成長性	その他
全 体	162	115	93	92	33	30	22	19	12
	-	71.0	57.4	56.8	20.4	18.5	13.6	11.7	7.4

なお、その他の意見としては以下の回答があった。

- 免許を活かすこと
- 異動の有無
- 勤務地・転勤
- 勤務地
- ワークライフバランス
- 雰囲気
- 転勤なし、あるとしても都内
- 勤務地
- 事業内容
- 自分が大学までで身に付けた知識や技術が活かせるか
- 立地
- 業務内容
- 通勤のしやすさ
- 転勤が無いこと

現在の居住地別にみると、全体の傾向との違いとして東京都・埼玉県・千葉県・神奈川県では、「給与」と「休日・残業時間の多寡」が同率で最も高くなっている。

業種別にみると、サービス業では、「給与」が最も高くなっている。

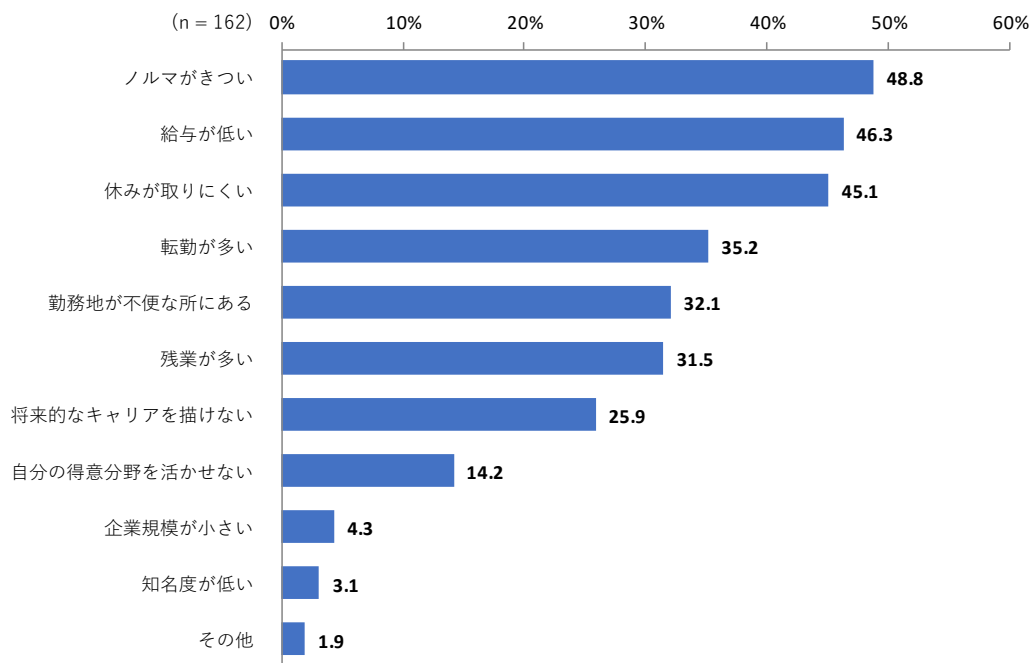
出身地別、勤務地別にみると、全体の傾向との違いはみられない。

(上段:件数、下段:%)

		調査数	自らのやりたいこと	給与	休日・残業時間の多寡	企業規模	企業理念やビジョン	企業の知名度	企業の成長性	その他
全体		162	115	93	92	33	30	22	19	12
		-	71.0	57.4	56.8	20.4	18.5	13.6	11.7	7.4
出身地	会津	29	25	18	17	2	5	2	5	3
		-	86.2	62.1	58.6	6.9	17.2	6.9	17.2	10.3
	中通り	81	56	45	48	19	15	16	5	5
		-	69.1	55.6	59.3	23.5	18.5	19.8	6.2	6.2
	浜通り	30	19	18	17	6	6	2	2	2
		-	63.3	60.0	56.7	20.0	20.0	6.7	6.7	6.7
	福島県外	22	15	12	10	6	4	2	7	2
		-	68.2	54.5	45.5	27.3	18.2	9.1	31.8	9.1
現在の居住地	福島県内	67	46	36	35	18	11	10	10	6
		-	68.7	53.7	52.2	26.9	16.4	14.9	14.9	9.0
	福島県以外の東北地方	51	37	29	26	9	9	9	5	4
		-	72.5	56.9	51.0	17.6	17.6	17.6	9.8	7.8
	東京都・埼玉県・千葉県・神奈川県	29	19	22	22	4	4	3	2	2
		-	65.5	75.9	75.9	13.8	13.8	10.3	6.9	6.9
	一都三県以外の関東地方	6	5	2	3	1	4	-	-	-
	-	83.3	33.3	50.0	16.7	66.7	-	-	-	
	東海地方	3	2	1	3	1	1	-	1	-
		-	66.7	33.3	100.0	33.3	33.3	-	33.3	-
	関西地方	-	-	-	-	-	-	-	-	-
		-	-	-	-	-	-	-	-	-
	その他	6	6	3	3	-	1	-	1	-
		-	100.0	50.0	50.0	-	16.7	-	16.7	-
就職(内定)先勤務地	福島県内	43	30	16	25	5	8	6	4	2
		-	69.8	37.2	58.1	11.6	18.6	14.0	9.3	4.7
	福島県以外の東北地方	11	7	5	6	2	2	-	4	1
		-	63.6	45.5	54.5	18.2	18.2	-	36.4	9.1
	東京都・埼玉県・千葉県・神奈川県	41	27	26	18	14	9	7	6	4
		-	65.9	63.4	43.9	34.1	22.0	17.1	14.6	9.8
	一都三県以外の関東地方	7	6	1	4	-	4	-	1	-
	-	85.7	14.3	57.1	-	57.1	-	14.3	-	
	東海地方	2	2	2	1	1	-	-	-	-
		-	100.0	100.0	50.0	50.0	-	-	-	-
	関西地方	2	-	1	-	2	-	2	1	-
		-	-	50.0	-	100.0	-	100.0	50.0	-
	その他	3	2	1	2	-	2	-	-	-
		-	66.7	33.3	66.7	-	66.7	-	-	-
就職(内定)先業種	製造業	9	5	5	6	6	2	2	1	-
		-	55.6	55.6	66.7	66.7	22.2	22.2	11.1	-
	卸売業・小売業	7	3	2	2	2	4	2	2	-
		-	42.9	28.6	28.6	28.6	57.1	28.6	28.6	-
	建設業	6	6	3	3	3	1	1	-	-
		-	100.0	50.0	50.0	50.0	16.7	16.7	-	-
	情報通信業	18	13	12	5	7	6	1	4	3
		-	72.2	66.7	27.8	38.9	33.3	5.6	22.2	16.7
医療・福祉	9	8	5	4	-	1	1	1	-	
	-	88.9	55.6	44.4	-	11.1	11.1	11.1	-	
サービス業	10	6	8	5	-	2	2	1	1	
	-	60.0	80.0	50.0	-	20.0	20.0	10.0	10.0	
公務(教職員含む)	32	24	9	18	2	5	3	-	1	
	-	75.0	28.1	56.3	6.3	15.6	9.4	-	3.1	
その他	18	9	8	13	4	4	3	7	2	
	-	50.0	44.4	72.2	22.2	22.2	16.7	38.9	11.1	

問 13. 就職したくない企業の特徴を3つまでお選びください。

「ノルマがきつい」が48.8%と最も高く、次いで「給与が低い」が46.3%、「休みが取りにくい」が45.1%となっている。



(上段: 件数、下段: %)

	調査数	ノルマが きつい	給与が低い	休みが取り にくい	転勤が多い	勤務地が 不便な所に ある	残業が多い	将来的な キャリアを 描けない	自分の得意 分野を活かせ ない	企業規模が 小さい	知名度が 低い	その他
全 体	162	79 48.8	75 46.3	73 45.1	57 35.2	52 32.1	51 31.5	42 25.9	23 14.2	7 4.3	5 3.1	3 1.9

なお、その他の意見としては以下の回答があった。

- 大手企業
- 正当な評価が得られない
- 伝統文化
- やりたいと思わないことをやってる企業
- 情熱をもてない、ワクワク感が感じ取れない環境

出身地別にみると、全体の傾向との違いとして、中通りでは「休みが取りにくい」が、福島県外では「給与が低い」がそれぞれ最も高くなっている。また、浜通りでは「給与が低い」が「ノルマがきつい」と同率で最も高くなっている。

現在の居住地別にみると、福島県以外の東北地方では「休みが取りにくい」が「ノルマがきつい」と同率で最も高くなっている。また、東京都・埼玉県・千葉県・神奈川県では、「休みが取りにくい」と「転勤が多い」が同率で最も高くなっている。

勤務地別にみると、東京都・埼玉県・千葉県・神奈川県では、「給与が低い」が最も高くなっている。

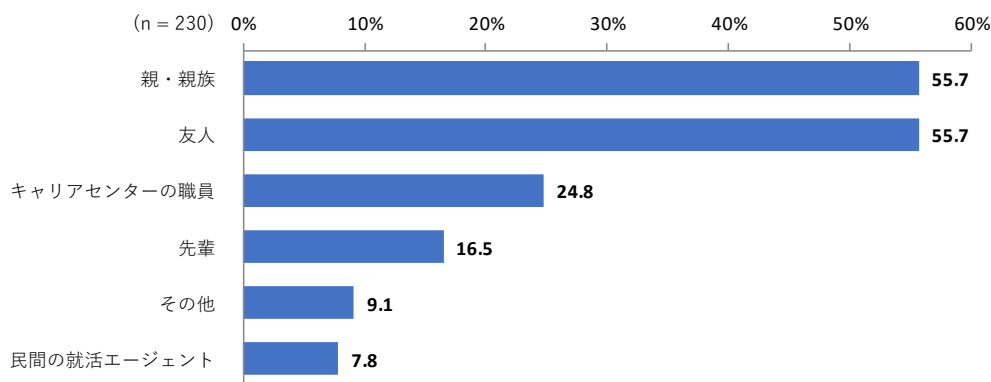
業種別にみると、情報通信業では、「給与が低い」と「将来的なキャリアを描けない」が同率で最も高くなっており、サービス業では「休みが取りにくい」が最も高くなっている。

(上段:件数、下段:%)

	調査数	ノルマが きつい	給与が低い	休みが取り にくい	転勤が多い	勤務地が 不便な所に ある	残業が多い	将来的な キャリアを 描けない	自分の得意 分野を活かせ ない	企業規模が 小さい	知名度が 低い	その他	
全 体	162	79 48.8	75 46.3	73 45.1	57 35.2	52 32.1	51 31.5	42 25.9	23 14.2	7 4.3	5 3.1	3 1.9	
出身地	会津	29 51.7	14 48.3	12 41.4	14 48.3	10 34.5	8 27.6	7 24.1	4 13.8	1 3.4	-	-	
	中通り	81 46.9	33 40.7	41 50.6	21 25.9	24 29.6	26 32.1	22 27.2	12 14.8	4 4.9	4 4.9	2 2.5	
	浜通り	30 53.3	16 53.3	13 43.3	13 43.3	11 36.7	12 40.0	6 20.0	3 10.0	-	-	-	
	福島県外	22 45.5	10 54.5	12 54.5	7 31.8	9 40.9	7 31.8	5 22.7	7 31.8	4 18.2	2 9.1	1 4.5	1 4.5
現在の居住地	福島県内	67 56.7	33 49.3	32 47.8	19 28.4	20 29.9	15 22.4	20 29.9	11 16.4	3 4.5	3 4.5	2 3.0	
	福島県以外の東北地方	51 45.1	22 43.1	23 45.1	19 37.3	20 39.2	20 39.2	8 15.7	9 17.6	1 2.0	2 3.9	-	
	東京都・埼玉県・ 千葉県・神奈川県	29 37.9	11 41.4	12 48.3	14 48.3	7 24.1	12 41.4	9 31.0	1 3.4	2 6.9	-	-	
	一都三県以外の関東地方	6 -	-	3 50.0	3 50.0	3 50.0	1 16.7	1 16.7	3 50.0	1 16.7	-	-	1 16.7
	東海地方	3 66.7	2 66.7	2 33.3	1 -	-	1 33.3	2 66.7	-	-	-	-	-
	関西地方	-	-	-	-	-	-	-	-	-	-	-	-
	その他	6 83.3	5 50.0	3 -	-	2 33.3	3 50.0	1 16.7	2 33.3	1 16.7	1 16.7	-	-
就職(内定)先勤務地	福島県内	43 62.8	18 41.9	18 41.9	14 32.6	11 25.6	9 20.9	16 37.2	7 16.3	1 2.3	2 4.7	-	
	福島県以外の東北地方	11 63.6	5 45.5	3 27.3	3 27.3	4 36.4	4 36.4	2 18.2	2 18.2	1 9.1	-	-	
	東京都・埼玉県・千葉県・ 神奈川県	41 31.7	13 53.7	16 39.0	15 36.6	15 36.6	9 22.0	14 34.1	7 17.1	2 4.9	1 2.4	2 4.9	
	一都三県以外の関東地方	7 42.9	3 42.9	3 71.4	3 42.9	-	2 28.6	2 28.6	1 14.3	-	-	-	
	東海地方	2 50.0	1 50.0	2 100.0	-	1 50.0	-	1 50.0	-	-	-	-	
	関西地方	2 50.0	1 -	-	2 100.0	1 50.0	-	-	-	1 50.0	1 50.0	-	
	その他	3 66.7	2 33.3	1 33.3	2 66.7	1 33.3	1 33.3	1 33.3	-	-	-	-	
就職(内定)先業種	製造業	9 44.4	4 55.6	5 66.7	6 55.6	5 22.2	2 11.1	1 11.1	-	2 22.2	1 11.1	-	
	卸売業・小売業	7 71.4	5 71.4	1 14.3	1 14.3	2 28.6	1 14.3	3 42.9	1 14.3	1 14.3	1 14.3	-	
	建設業	6 33.3	2 50.0	3 33.3	2 16.7	1 50.0	3 16.7	2 33.3	1 16.7	-	-	-	
	情報通信業	18 27.8	5 55.6	10 33.3	6 44.4	8 22.2	4 11.1	10 55.6	6 33.3	-	-	1 5.6	
	医療・福祉	9 77.8	7 55.6	5 11.1	1 44.4	4 55.6	5 22.2	2 11.1	1 11.1	-	-	-	
	サービス業	10 50.0	5 30.0	3 60.0	6 30.0	3 50.0	5 40.0	4 40.0	-	-	-	-	
	公務(教職員含む)	32 56.3	18 31.3	10 46.9	15 31.3	10 21.9	7 28.1	8 25.0	7 21.9	1 3.1	1 3.1	1 3.1	
	その他	18 44.4	8 50.0	9 44.4	8 38.9	7 27.8	5 27.8	7 38.9	1 5.6	1 5.6	1 5.6	-	

問 14. 就職活動についてよく相談した方（している方）を2つまでお選びください。

「親・親族」及び「友人」が55.7%と最も高く、次いで「キャリアセンターの職員」が24.8%となっている。



(上段:件数、下段:%)

	調査数	親・親族	友人	キャリアセンターの職員	先輩	その他	民間の就活エージェント
全体	230	128	128	57	38	21	18
	-	55.7	55.7	24.8	16.5	9.1	7.8

なお、その他の意見としては以下の回答があった。

- 大学の教員等
- 予備校の先生
- 学校の先生
- 実習指導者
- ハローワーク
- 自治体が運営する就職相談窓口

業種別にみると、全体の傾向との違いとして、製造業では、「キャリアセンターの職員」が「友人」と同率で最も高くなっている。

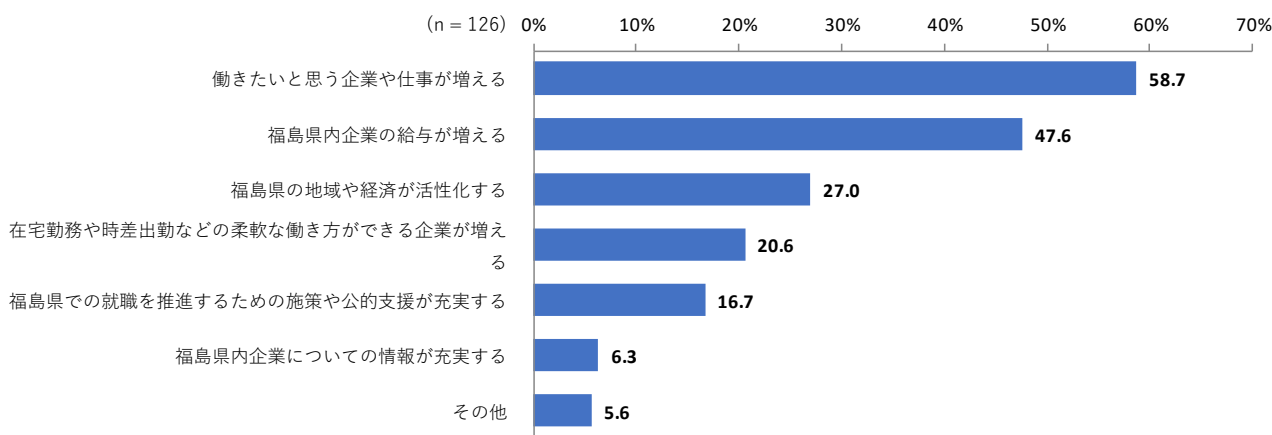
出身地別、現在の居住地別、勤務地別にみても、全体の傾向との違いはみられない。

(上段:件数、下段:%)

		調査数	親・親族	友人	キャリア センターの 職員	先輩	その他	民間の就活 エージェント
全 体		230	128	128	57	38	21	18
		-	55.7	55.7	24.8	16.5	9.1	7.8
出身地	会津	36	20	18	8	3	3	3
		-	55.6	50.0	22.2	8.3	8.3	8.3
	中通り	127	75	72	33	23	12	10
		-	59.1	56.7	26.0	18.1	9.4	7.9
	浜通り	38	21	21	11	6	3	2
		-	55.3	55.3	28.9	15.8	7.9	5.3
	福島県外	29	12	17	5	6	3	3
		-	41.4	58.6	17.2	20.7	10.3	10.3
現在の居住地	福島県内	100	46	60	24	18	9	6
		-	46.0	60.0	24.0	18.0	9.0	6.0
	福島県以外の東北地方	55	39	26	12	12	8	-
		-	70.9	47.3	21.8	21.8	14.5	-
	東京都・埼玉県・千葉県・神奈川県	51	27	28	14	8	3	8
		-	52.9	54.9	27.5	15.7	5.9	15.7
	一都三県以外の関東地方	9	7	5	3	-	-	2
	-	77.8	55.6	33.3	-	-	22.2	
	東海地方	4	2	3	1	-	-	-
		-	50.0	75.0	25.0	-	-	-
	関西地方	1	1	-	-	-	-	1
		-	100.0	-	-	-	-	100.0
	その他	10	6	6	3	-	1	1
		-	60.0	60.0	30.0	-	10.0	10.0
就職(内定)先勤務地	福島県内	84	49	43	24	13	12	5
		-	58.3	51.2	28.6	15.5	14.3	6.0
	福島県以外の東北地方	15	8	9	6	2	2	-
		-	53.3	60.0	40.0	13.3	13.3	-
	東京都・埼玉県・千葉県・神奈川県	56	23	33	10	12	2	10
		-	41.1	58.9	17.9	21.4	3.6	17.9
	一都三県以外の関東地方	8	4	4	2	1	1	1
	-	50.0	50.0	25.0	12.5	12.5	12.5	
	東海地方	3	1	1	2	-	-	-
		-	33.3	33.3	66.7	-	-	-
	関西地方	2	-	2	2	-	-	-
		-	-	100.0	100.0	-	-	-
	その他	6	3	3	1	-	1	1
		-	50.0	50.0	16.7	-	16.7	16.7
就職(内定)先業種	製造業	17	4	10	10	3	-	1
		-	23.5	58.8	58.8	17.6	-	5.9
	卸売業・小売業	11	6	7	3	2	1	-
		-	54.5	63.6	27.3	18.2	9.1	-
	建設業	7	4	6	1	-	-	1
		-	57.1	85.7	14.3	-	-	14.3
	情報通信業	37	17	20	9	5	1	8
		-	45.9	54.1	24.3	13.5	2.7	21.6
医療・福祉	14	8	6	3	1	6	1	
	-	57.1	42.9	21.4	7.1	42.9	7.1	
サービス業	13	4	8	3	3	1	3	
	-	30.8	61.5	23.1	23.1	7.7	23.1	
公務(教職員含む)	48	28	24	13	8	7	1	
	-	58.3	50.0	27.1	16.7	14.6	2.1	
その他	27	17	14	5	6	2	2	
	-	63.0	51.9	18.5	22.2	7.4	7.4	

問 15. 福島県外へ就職した方・就職を希望する方にお聞きします。
 実現したら福島県へ就職する気持ちが傾いた（傾く）と思うことについて、
 2つまでお選びください。

「働きたいと思う企業や仕事が増える」が58.7%と最も高く、次いで「福島県内企業の給与が増える」が47.6%、「福島県の地域や経済が活性化する」が27.0%となっている。



(上段: 件数、下段: %)

	調査数	働きたいと思う企業や仕事が増える	福島県内企業の給与が増える	福島県の地域や経済が活性化する	在宅勤務や時差出勤などの柔軟な働き方ができる企業が増える	福島県での就職を推進するための施策や公的支援が充実する	福島県内企業についての情報が充実する	その他
全体	126	74 58.7	60 47.6	34 27.0	26 20.6	21 16.7	8 6.3	7 5.6

なお、その他の意見としては以下の回答があった。

- 自分は起業してみたいのです。
 なので、そういう支援がしっかりしていることを望みます。
- 若者が遊ぶ場所が増える
- 交通の便が発達する
- 都内から県内企業へ面接に行く際の交通費支給

出身地別にみると、全体の傾向との違いとして、福島県外では「福島県内企業の給与が増える」が、「働きたいと思う企業や仕事が増える」と同率で最も高くなっている。

現在の居住地別にみると、東京都・埼玉県・千葉県・神奈川県では、「福島県内企業の給与が増える」が最も高くなっている。

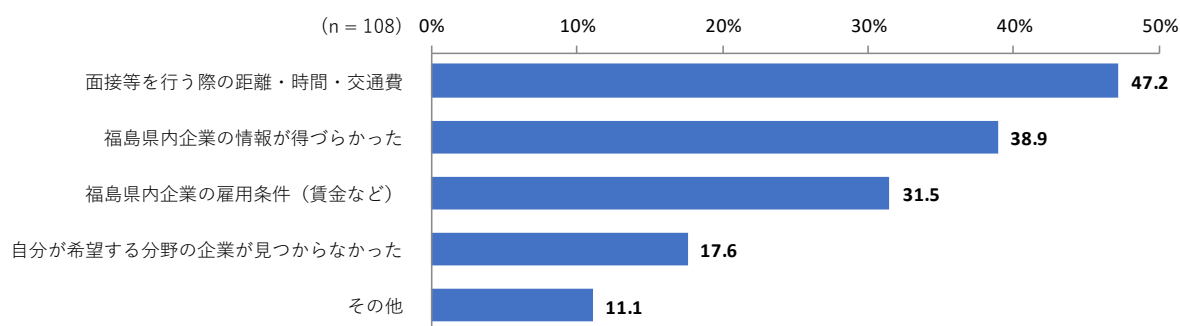
勤務地別、業種別にみると、全体の傾向との違いはみられない。

(上段:件数、下段:%)

		調査数	働きたいと思う企業や仕事が増える	福島県内企業の給与が増える	福島県の地域や経済が活性化	在宅勤務や時差出勤などの柔軟な働き方ができる企業が増える	福島県での就職を推進するための施策や公的支援が充実する	福島県内企業についての情報が充実する	その他
全 体		126	74	60	34	26	21	8	7
		-	58.7	47.6	27.0	20.6	16.7	6.3	5.6
出身地	会津	23	11	9	10	6	6	-	1
		-	47.8	39.1	43.5	26.1	26.1	-	4.3
	中通り	57	38	29	10	11	10	3	4
		-	66.7	50.9	17.5	19.3	17.5	5.3	7.0
	浜通り	17	12	9	4	5	2	2	-
		-	70.6	52.9	23.5	29.4	11.8	11.8	-
	福島県外	29	13	13	10	4	3	3	2
		-	44.8	44.8	34.5	13.8	10.3	10.3	6.9
現在の居住地	福島県内	55	31	29	17	7	3	4	4
		-	56.4	52.7	30.9	12.7	5.5	7.3	7.3
	福島県以外の東北地方	21	14	7	5	7	5	2	1
		-	66.7	33.3	23.8	33.3	23.8	9.5	4.8
	東京都・埼玉県・千葉県・神奈川県	32	15	17	8	8	8	1	2
		-	46.9	53.1	25.0	25.0	25.0	3.1	6.3
	一都三県以外の関東地方	6	5	4	1	-	2	-	-
	-	83.3	66.7	16.7	-	33.3	-	-	
	東海地方	4	2	2	-	2	-	1	-
		-	50.0	50.0	-	50.0	-	25.0	-
	関西地方	1	1	-	-	1	-	-	-
		-	100.0	-	-	100.0	-	-	-
	その他	7	6	1	3	1	3	-	-
		-	85.7	14.3	42.9	14.3	42.9	-	-
就職(内定)先勤務地	福島県内	-	-	-	-	-	-	-	-
		-	-	-	-	-	-	-	-
	福島県以外の東北地方	16	8	6	2	4	2	3	3
		-	50.0	37.5	12.5	25.0	12.5	18.8	18.8
	東京都・埼玉県・千葉県・神奈川県	58	31	27	20	9	10	4	3
		-	53.4	46.6	34.5	15.5	17.2	6.9	5.2
	一都三県以外の関東地方	9	6	6	2	1	-	-	-
	-	66.7	66.7	22.2	11.1	-	-	-	
	東海地方	3	2	2	1	-	-	-	-
		-	66.7	66.7	33.3	-	-	-	-
	関西地方	2	2	2	-	-	-	-	-
		-	100.0	100.0	-	-	-	-	-
	その他	6	5	3	1	2	1	-	-
		-	83.3	50.0	16.7	33.3	16.7	-	-
就職(内定)先業種	製造業	10	9	5	3	2	-	-	-
		-	90.0	50.0	30.0	20.0	-	-	-
	卸売業・小売業	6	3	4	3	-	1	-	-
		-	50.0	66.7	50.0	-	16.7	-	-
	建設業	6	4	3	2	1	1	1	-
		-	66.7	50.0	33.3	16.7	16.7	16.7	-
	情報通信業	31	18	15	9	5	5	3	1
		-	58.1	48.4	29.0	16.1	16.1	9.7	3.2
医療・福祉	6	4	4	2	1	-	-	-	
	-	66.7	66.7	33.3	16.7	-	-	-	
サービス業	8	3	7	1	2	2	-	1	
	-	37.5	87.5	12.5	25.0	25.0	-	12.5	
公務(教職員含む)	15	5	4	4	2	3	1	3	
	-	33.3	26.7	26.7	13.3	20.0	6.7	20.0	
その他	12	8	4	2	3	1	2	1	
	-	66.7	33.3	16.7	25.0	8.3	16.7	8.3	

問 16. 福島県内で就職した方・就職を希望する方にお聞きします。
 福島県内企業への就職活動を行った際に課題に感じたことを2つまで
 お選びください。

「面接等を行う際の距離・時間・交通費」が47.2%と最も高く、次いで「福島県内企業
 の情報が得づらかった」が38.9%、「福島県内企業の雇用条件（賃金など）」が31.5%
 となっている。



(上段: 件数、下段: %)

	調査数	面接等を行う 際の距離・ 時間・交通費	福島県内 企業の情報 が得づら かった	福島県内 の雇用条件 (賃金など)	自分が希望 する分野の企 業が見つから なかった	その他
全 体	108	51	42	34	19	12
	-	47.2	38.9	31.5	17.6	11.1

なお、その他の意見としては以下の回答があった。

- 外国人は福島県内企業への就職は難しい
- HP の情報が古かったり間違っていたりしていた
- オンライン上での申請などにしてほしかった
- 希望する分野はあったが、新卒での求人が少なかった
- 福島県内の就職に関する情報が、関東まで届かない
- 選考会場までのアクセスの不便性

現在の居住地別にみると、福島県内では、「福島県内の雇用条件（賃金など）」が最も高くなっている。

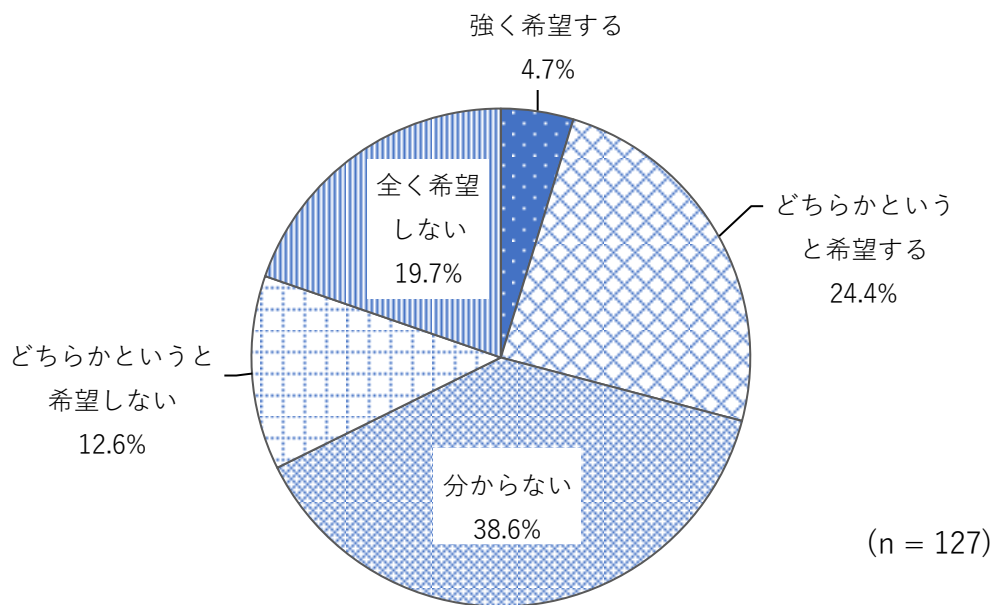
出身地別、勤務地別、業種別にみると、全体の傾向との違いはみられない。

(上段:件数、下段:%)

		調査数	面接等を行う際の距離・時間・交通費	福島県内企業の情報が得づらかった	福島県内の雇用条件(賃金など)	自分が希望する分野の企業が見つからなかった	その他
全 体		108	51 47.2	42 38.9	34 31.5	19 17.6	12 11.1
出身地	会津	13	6 46.2	4 30.8	3 23.1	2 15.4	1 7.7
	中通り	70	32 45.7	32 45.7	24 34.3	13 18.6	6 8.6
	浜通り	24	13 54.2	6 25.0	7 29.2	4 16.7	4 16.7
	福島県外	1	-	-	-	-	1 100.0
現在の居住地	福島県内	45	14 31.1	16 35.6	21 46.7	5 11.1	7 15.6
	福島県以外の東北地方	36	19 52.8	15 41.7	7 19.4	9 25.0	3 8.3
	東京都・埼玉県・千葉県・神奈川県	20	13 65.0	8 40.0	3 15.0	4 20.0	2 10.0
	一都三県以外の関東地方	3	2 66.7	2 66.7	1 33.3	-	-
	東海地方	1	1 100.0	-	-	-	-
	関西地方	-	-	-	-	-	-
	その他	3	2 66.7	1 33.3	2 66.7	1 33.3	-
就職(内定)先勤務地	福島県内	82	44 53.7	27 32.9	27 32.9	11 13.4	8 9.8
	福島県以外の東北地方	-	-	-	-	-	-
	東京都・埼玉県・千葉県・神奈川県	-	-	-	-	-	-
	一都三県以外の関東地方	-	-	-	-	-	-
	東海地方	-	-	-	-	-	-
	関西地方	-	-	-	-	-	-
	その他	-	-	-	-	-	-
就職(内定)先業種	製造業	7	3 42.9	3 42.9	4 57.1	2 28.6	-
	卸売業・小売業	5	3 60.0	3 60.0	-	1 20.0	-
	建設業	1	1 100.0	-	1 100.0	-	-
	情報通信業	7	2 28.6	3 42.9	3 42.9	1 14.3	-
	医療・福祉	7	3 42.9	3 42.9	3 42.9	1 14.3	2 28.6
	サービス業	6	4 66.7	-	2 33.3	2 33.3	1 16.7
	公務(教職員含む)	34	18 52.9	10 29.4	10 29.4	4 11.8	4 11.8
	その他	15	10 66.7	5 33.3	4 26.7	-	1 6.7

問 17. 福島県外へ就職した方・就職を希望する方にお聞きします。
 転職などで将来的に福島県へ戻ってくることを希望しますか。

「分からない」が38.6%と最も高く、次いで「どちらかという并希望する」が24.4%、「全く希望しない」が19.7%となっている。



(上段:件数、下段:%)

	調査数	強く希望する	どちらかという并希望する	分からない	どちらかという并希望しない	全く希望しない
全 体	127	6	31	49	16	25
	100.0	4.7	24.4	38.6	12.6	19.7

勤務地別にみると、全体の傾向との違いとして、福島県以外の東北地方では、「どちらか」というと希望する」が最も高くなっている。

業種別にみると、公務（教職員を含む）で「どちらか」というと希望する」が「分からない」と同率で最も高くなっている。

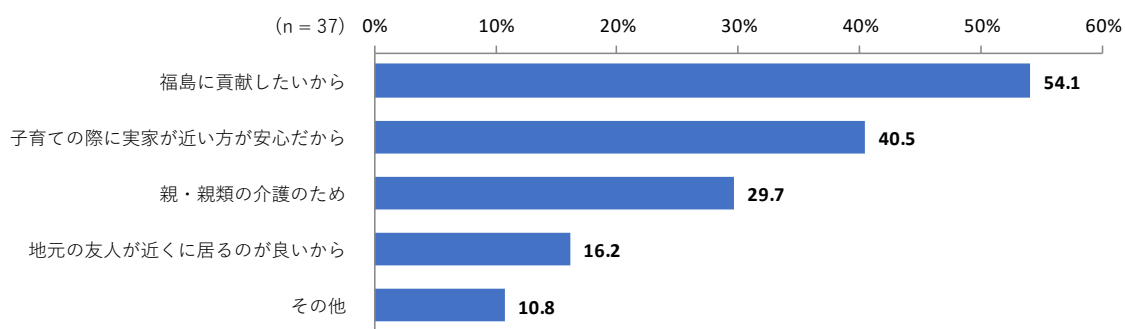
出身地別、現在の居住地別にみても、全体の傾向との違いはみられない。

(上段:件数、下段:%)

		調査数	強く希望する	どちらかという と希望する	分からない	どちらかという と希望しない	全く希望しない
全 体		127 100.0	6 4.7	31 24.4	49 38.6	16 12.6	25 19.7
出身地	会津	23 100.0	- -	8 34.8	10 43.5	2 8.7	3 13.0
	中通り	57 100.0	5 8.8	16 28.1	21 36.8	5 8.8	10 17.5
	浜通り	17 100.0	- -	5 29.4	7 41.2	2 11.8	3 17.6
	福島県外	30 100.0	1 3.3	2 6.7	11 36.7	7 23.3	9 30.0
現在の居住地	福島県内	55 100.0	3 5.5	11 20.0	20 36.4	8 14.5	13 23.6
	福島県以外の東北地方	22 100.0	- -	7 31.8	8 36.4	3 13.6	4 18.2
	東京都・埼玉県・ 千葉県・神奈川県	32 100.0	3 9.4	7 21.9	13 40.6	5 15.6	4 12.5
	一都三県以外の関東地方	6 100.0	- -	4 66.7	1 16.7	- -	1 16.7
	東海地方	4 100.0	- -	- -	3 75.0	- -	1 25.0
	関西地方	1 100.0	- -	- -	1 100.0	- -	- -
	その他	7 100.0	- -	2 28.6	3 42.9	- -	2 28.6
就職（内定）先勤務地	福島県内	- -	- -	- -	- -	- -	- -
	福島県以外の東北地方	16 100.0	- -	7 43.8	4 25.0	4 25.0	1 6.3
	東京都・埼玉県・千葉県・ 神奈川県	58 100.0	3 5.2	10 17.2	22 37.9	8 13.8	15 25.9
	一都三県以外の関東地方	9 100.0	2 22.2	1 11.1	4 44.4	1 11.1	1 11.1
	東海地方	3 100.0	- -	1 33.3	2 66.7	- -	- -
	関西地方	2 100.0	- -	2 100.0	- -	- -	- -
	その他	6 100.0	- -	- -	2 33.3	- -	4 66.7
就職（内定）先業種	製造業	10 100.0	- -	3 30.0	4 40.0	- -	3 30.0
	卸売業・小売業	6 100.0	- -	1 16.7	2 33.3	- -	3 50.0
	建設業	6 100.0	1 16.7	2 33.3	2 33.3	1 16.7	- -
	情報通信業	31 100.0	1 3.2	5 16.1	12 38.7	5 16.1	8 25.8
	医療・福祉	6 100.0	1 16.7	1 16.7	4 66.7	- -	- -
	サービス業	8 100.0	- -	3 37.5	3 37.5	2 25.0	- -
	公務（教職員含む）	15 100.0	1 6.7	4 26.7	4 26.7	2 13.3	4 26.7
	その他	12 100.0	1 8.3	2 16.7	3 25.0	3 25.0	3 25.0

問 18. 転職などで将来的に福島県へ戻ってくることを「強く希望する」または「どちらかという希望する」とお答えの方にお聞きします。
その理由について、当てはまるものを2つまでお選びください。

「福島に貢献したいから」が54.1%と最も高く、次いで「子育ての際に実家が近い方が安心だから」が40.5%、「親・親類の介護のため」が29.7%となっている。



(上段: 件数、下段: %)

	調査数	福島に貢献したいから	子育ての際に実家が近い方が安心だから	親・親類の介護のため	地元の友人が近くに居るのが良いから	その他
全体	37	20	15	11	6	4
	-	54.1	40.5	29.7	16.2	10.8

なお、その他の意見としては以下の回答があった。

- ドライブとスキーが趣味のため
- 実家で暮らしたい
- 地元が好きだから
- 環境に慣れている

現在の居住地別に見ると、全体の傾向との違いとして、福島県内では、「子育ての際に実家が近いほうが安心だから」と「親・親類の介護のため」が同率で最も高くなっている。出身地別、勤務地別、業種別にも、全体の傾向との違いはみられない。

(上段:件数、下段:%)

		調査数	福島に貢献したいから	子育ての際に実家が近い方が安心だから	親・親類の介護のため	地元の友人が近くに居るのが良いから	その他
全 体		37	20 54.1	15 40.5	11 29.7	6 16.2	4 10.8
出身地	会津	8	6 75.0	4 50.0	1 12.5	-	1 12.5
	中通り	21	11 52.4	8 38.1	7 33.3	3 14.3	1 4.8
	浜通り	5	2 40.0	3 60.0	2 40.0	2 40.0	1 20.0
	福島県外	3	1 33.3	-	1 33.3	1 33.3	1 33.3
現在の居住地	福島県内	14	2 14.3	7 50.0	7 50.0	4 28.6	1 7.1
	福島県以外の東北地方	7	6 85.7	4 57.1	-	-	-
	東京都・埼玉県・千葉県・神奈川県	10	7 70.0	3 30.0	1 10.0	2 20.0	1 10.0
	一都三県以外の関東地方	4	3 75.0	1 25.0	2 50.0	-	1 25.0
	東海地方	-	-	-	-	-	-
	関西地方	-	-	-	-	-	-
	その他	2	2 100.0	-	1 50.0	-	1 50.0
就職(内定)先勤務地	福島県内	-	-	-	-	-	-
	福島県以外の東北地方	7	3 42.9	5 71.4	1 14.3	1 14.3	-
	東京都・埼玉県・千葉県・神奈川県	13	8 61.5	4 30.8	3 23.1	2 15.4	2 15.4
	一都三県以外の関東地方	3	2 66.7	1 33.3	2 66.7	-	-
	東海地方	1	-	1 100.0	1 100.0	-	-
	関西地方	2	1 50.0	1 50.0	1 50.0	-	-
	その他	-	-	-	-	-	-
就職(内定)先業種	製造業	3	1 33.3	2 66.7	1 33.3	-	-
	卸売業・小売業	1	1 100.0	-	1 100.0	-	-
	建設業	3	2 66.7	1 33.3	1 33.3	1 33.3	-
	情報通信業	6	2 33.3	2 33.3	2 33.3	1 16.7	1 16.7
	医療・福祉	2	1 50.0	1 50.0	-	-	-
	サービス業	3	2 66.7	1 33.3	1 33.3	1 33.3	-
	公務(教職員含む)	5	3 60.0	2 40.0	1 20.0	-	1 20.0
	その他	3	2 66.7	3 100.0	1 33.3	-	-

Ⅲ 調査票

令和4年11月

福島県への就職意向調査 ご協力をお願い

福島県 商工労働部雇用労政課

福島県の人口は、15～24歳の若者を中心として転出超過傾向にあり、特に学生の皆さんを始めとした若い方々のU・Iターン就職対策が大きな課題となっています。

そこで、本県出身で県外に進学した方や、県内の大学等に在籍している方を対象に、就活の状況や、就職先選択の動機等を伺い、今後の県の施策の参考とするためにアンケートを行うこととしました。

皆さまの回答は、未来の福島県の活性化につなげる大変貴重な情報となりますので、是非調査にご協力いただきますようお願い申し上げます。

なお、アンケート集計結果につきましては、統計的にまとめたデータのみを福島県のホームページ等でお知らせする予定です。

[回答方法・留意点]

- ・クリック方式でご回答ください。該当する選択肢をご選択ください。
- ・回答をやり直す場合は、回答フォームの戻るボタンをご利用ください（ブラウザの戻るボタンを利用すると最初から回答し直しになることがあります）。
- ・目安の回答時間：5分
- ・なお、調査の信頼性向上のため、複数回の回答はご遠慮ください。また、複数の就職情報サイトから本調査に関する案内を受領している方は、どれか一つのみにお答えいただければ結構です。

[回答内容の使用目的について]

回答内容等につきましては統計的にデータをまとめ、分析・報告する目的のみで利用し、個人が特定されることはございません。ご回答者様の現状をありのままにお答えください。

締め切り 2023年1月27日（金）

[本調査についてのお問合せ先]

株式会社東京商工リサーチ福島支店
〒960-8041 福島県福島市大町7-3
電話：024-521-2171 メール：fukushima.br@tsr-net.co.jp

[事業実施主体]

福島県商工労働部雇用労政課
〒960-8670 福島県福島市杉妻町2番16号
メール：koyourousei@pref.fukushima.lg.jp

1 ご回答者様に関する基本事項

1

ご回答者様の出身地についてお答えください。

- 1. 会津
- 2. 中通り
- 3. 浜通り
- 4. 福島県外

2

ご回答者の現在の居住地についてお答えください。

- 1. 福島県内
- 2. 福島県以外の東北地方
- 3. 東京都・埼玉県・千葉県・神奈川県
- 4. 一都三県以外の関東地方
- 5. 東海地方
- 6. 関西地方
- 7. その他 ()

3

ご回答者の在席する大学名をお答えください。

2-1 ご回答者の就職活動の状況**4**

現時点で就職（内定）先が決まっていますか。

- 1. 決まっている
- 2. 決まっていない

5_1

就職（内定）先の勤務地をお答えください。

※配属が決まっていない場合は本社所在地をお答えください。

- 1. 福島県内
- 2. 福島県以外の東北地方
- 3. 東京都・埼玉県・千葉県・神奈川県
- 4. 一都三県以外の関東地方
- 5. 東海地方
- 6. 関西地方
- 7. その他

6

就職（内定）先の業種をお答えください。

- 1. 製造業
- 2. 卸売業・小売業
- 3. 建設業
- 4. 情報通信業
- 5. 医療・福祉
- 6. サービス業
- 7. 公務（教職員含む）
- 8. その他

9

福島県外に就職を決めた理由を**3つまで**お選びください。

- 1. 都会の方が便利だから
- 2. 福島に志望する企業が無いから
- 3. 実家に住みたくない（離れたい）から
- 4. 給料が安いから
- 5. 福島の企業を知らないから
- 6. 福島県の企業から内定が取れなかったから
- 7. その他 ()

2-2 ご回答者様の就職活動の状況**11**

就職活動において役だった・役立っている情報源を**3つまで**お選びください。

- 1. 民間の就活情報サイト
- 2. 民間の就活エージェントサービス
- 3. 自治体の運営する就職相談窓口
- 4. 大学のキャリアセンター
- 5. 会社の個別サイト
- 6. ハローワーク
- 7. SNS
- 8. その他 ()

12

就職先を選ぶ時に重視した（する）ことを**3つまで**お選びください。

- 1. 企業規模
- 2. 企業の知名度
- 3. 自らのやりたいこと
- 4. 給与
- 5. 休日・残業時間の多寡
- 6. 企業理念やビジョン
- 7. 企業の成長性
- 8. その他 ()

13

就職したくない企業の特徴を**3つまで**お選びください。

- 1. 企業規模が小さい
- 2. 知名度が低い
- 3. ノルマがきつい
- 4. 勤務地が不便な所にある
- 5. 転勤が多い
- 6. 休みが取りにくい
- 7. 残業が多い
- 8. 給与が低い
- 9. 将来的なキャリアを描けない
- 10. 自分の得意分野を活かせない
- 11. その他 ()

14

就職活動についてよく相談した方（している方）を**2つまで**お選びください。

- 1. 親・親族
- 2. 友人
- 3. 先輩
- 4. キャリアセンターの職員
- 5. 民間の就活エージェント
- 6. その他 ()

3 福島県での就職

15

実現したら福島県へ就職する気持ちが傾いた（傾く）と思うことについて、**2つまで**お選びください。

- 1. 福島県の地域や経済が活性化する
- 2. 福島県での就職を推進するための施策や公的支援が充実する
- 3. 働きたいと思う企業や仕事が増える
- 4. 福島県内企業の給与が増える
- 5. 在宅勤務や時差出勤などの柔軟な働き方ができる企業が増える
- 6. 福島県内企業についての情報が充実する
- 7. その他 ()

17

転職などで将来的に福島県へ戻ってくることを希望しますか。

- 1. 強く希望する
- 2. どちらかという并希望する
- 3. 分からない
- 4. どちらかという并希望しない
- 5. 全く希望しない

18

その理由について、当てはまるものを**2つまで**お選びください。

- 1. 子育ての際に実家が近い方が安心だから
- 2. 親・親類の介護のため
- 3. 地元の友人が近くに居るのが良いから
- 4. 福島に貢献したいから
- 5. その他 ()

福島県関係学生就職状況等
実態調査報告書

令和5年3月
福島県雇用労政課