

(第1面)

産業廃棄物処理計画実施状況報告書

令和5年6月27日

都道府県知事  
(市長) 福島県知事 殿



提出者

住 所 会津若松市門田町大字飯寺字上川原2-1  
氏 名 (有) 溝呂木建設  
代表取締役 溝呂木 純一  
(法人にあつては、名称及び代表者の氏名)

電話番号 0242-26-9772

廃棄物の処理及び清掃に関する法律第12条第10項の規定に基づき、令和4年度の産業廃棄物処理計画の実施状況を報告します。

事業場の名称	(有) 溝呂木建設
事業場の所在地	会津若松市門田町大字飯寺字上川原2-1
事業の種類	総合工事業
産業廃棄物処理計画における計画期間	令和4年4月1日～令和5年3月31日



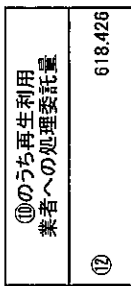
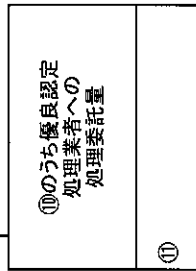
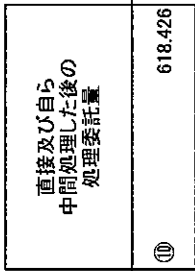
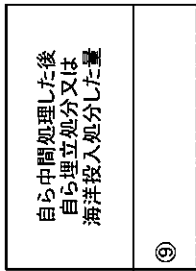
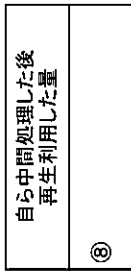
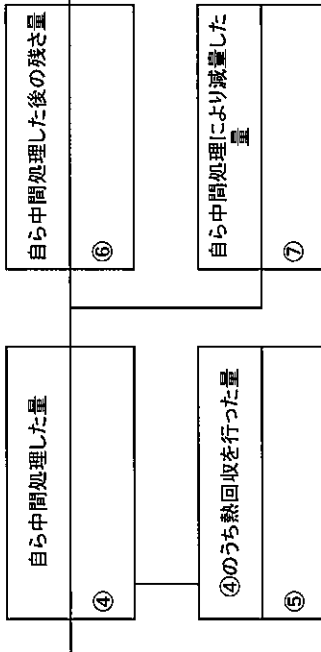
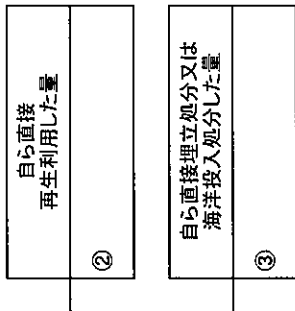
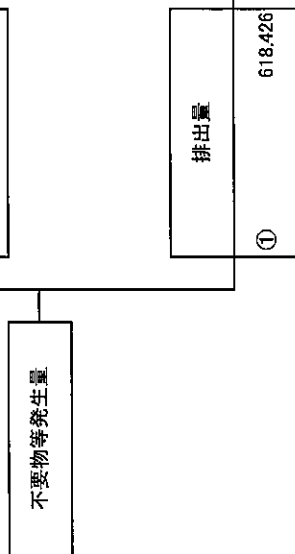
産業廃棄物処理計画における目標値

項目	目標値	項目	目標値
排出量	744 t	全処理委託量	744 t
自ら再生利用を行う産業廃棄物の量	0 t	優良認定処理業者への処理委託量	21 t
自ら熱回収を行う産業廃棄物の量	0 t	再生利用業者への処理委託量	723 t
自ら中間処理により減量する産業廃棄物の量	0 t	認定熱回収業者への処理委託量	0 t
自ら埋立処分又は海洋投入処分を行う産業廃棄物の量	0 t	認定熱回収業者以外の熱回収を行う業者への処理委託量	0 t

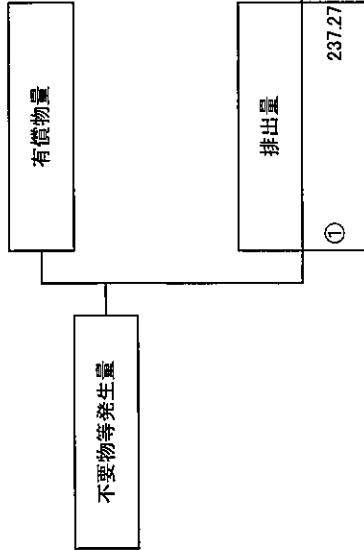
※事務処理欄

計画の実施状況 (産業廃棄物の種類： がれき類 )

項目	実績値
①排出量	618,426
②+③自ら再生利用を行った量	0
⑤自ら熱利用を行った量	0
⑦自ら中間処理により減量した量	0
③+④自ら埋立処分又は海洋投入処分を行った量	0
⑩全処理委託量	618,426
⑪優良認定処理業者への処理委託量	0
⑫再生利用業者への処理委託量	618,426
⑬熱回収認定業者への処理委託量	0
⑭熱回収認定業者以外の熱回収を行う業者への処理委託量	0



計画の実施状況 (産業廃棄物の種類: 木くず)



自ら直接再生利用した量	②
-------------	---

自ら直接埋立処分又は海洋投入処分した量	③
---------------------	---

自ら中間処理した量	④
-----------	---

④のうち熱回収を行った量	⑤
--------------	---

自ら中間処理した後の残さ量	⑥
---------------	---

自ら中間処理により減量した量	⑦
----------------	---

自ら中間処理した後再生利用した量	⑧
------------------	---

自ら中間処理した後自ら埋立処分又は海洋投入処分した量	⑨
----------------------------	---

直接及び自ら中間処理した後の処理委託量	⑩
---------------------	---

⑩のうち優良認定処理業者への処理委託量	⑪
---------------------	---

⑩のうち再生利用業者への処理委託量	⑫
-------------------	---

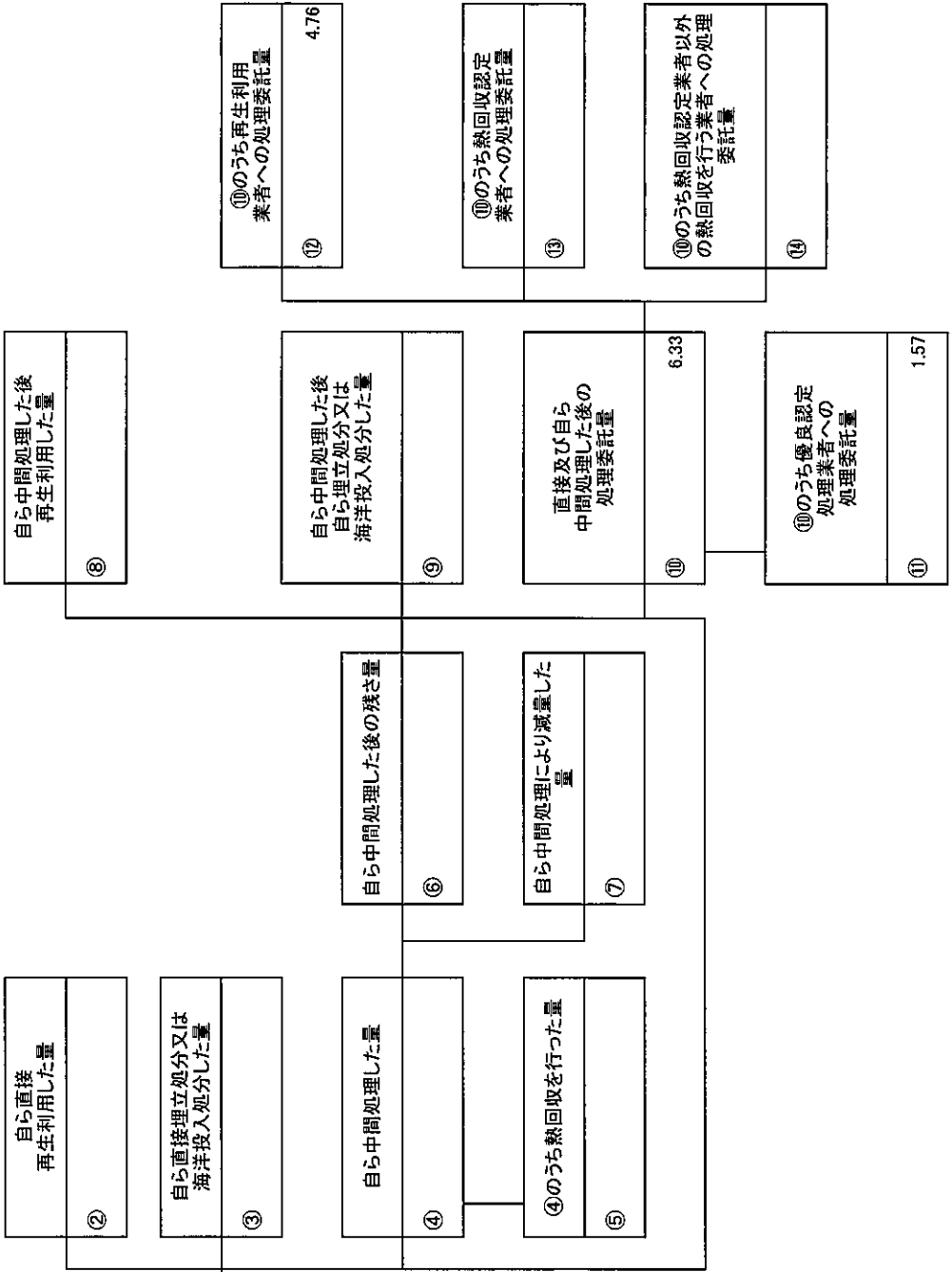
⑩のうち熱回収認定業者への処理委託量	⑬
--------------------	---

⑩のうち熱回収を行う業者以外の処理委託量	⑭
----------------------	---

項目	実績値
①排出量	237.27
②+④自ら再生利用を行った量	0
⑤自ら熱利用を行った量	0
⑦自ら中間処理により減量した量	0
③+④自ら埋立処分又は海洋投入処分を行った量	0
⑩全処理委託量	237.27
⑪優良認定処理業者への処理委託量	8.72
⑫再生利用業者への処理委託量	228.55
⑬熱回収認定業者への処理委託量	0
⑭熱回収認定業者以外の熱回収を行う業者への処理委託量	0

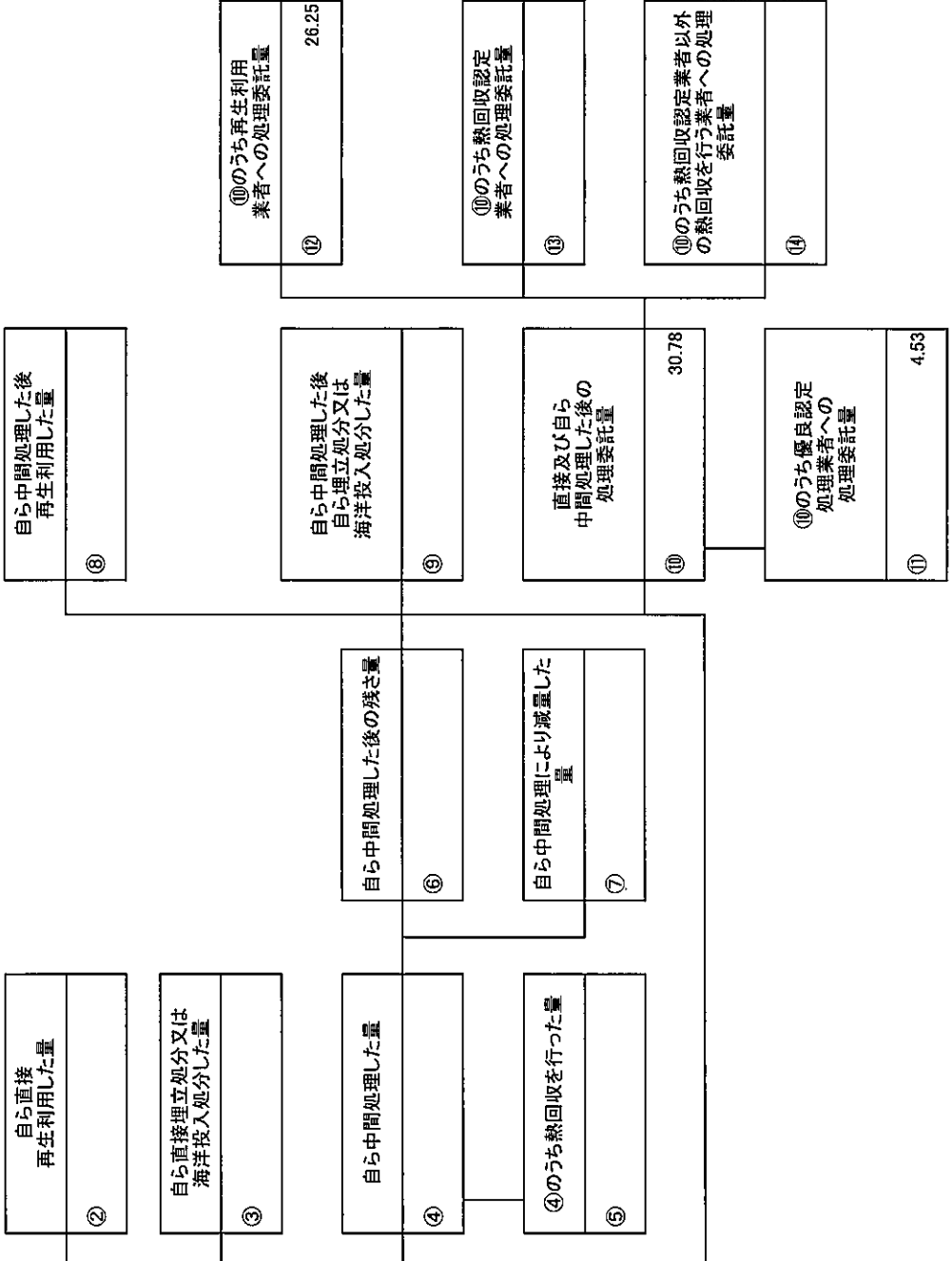
計画の実施状況 (産業廃棄物の種類： 廃プラスチック )

不要物等発生量	有償物量	
	排出量	6.33
①	実績値	
①排出量	6.33	
②+③自ら再生利用を行った量	0	
⑤自ら熱利用を行った量	0	
⑦自ら中間処理により減量した量	0	
③+⑤自ら埋立処分又は海洋投入処分を行った量	0	
⑩全処理委託量	6.33	
⑪優良認定処理業者への処理委託量	1.57	
⑫再生利用業者への処理委託量	4.76	
⑬熱回収認定業者への処理委託量	0	
⑭熱回収認定業者以外の熱回収を行う業者への処理委託量	0	



計画の実施状況 (産業廃棄物の種類: ガラス・コンクリート・陶磁器くず)

不要物等発生量	有償物量	
	排出量	30.78
①		
項目	実績値	
①排出量	30.78	
②+④自ら再生利用を行った量	0	
⑤自ら熱利用を行った量	0	
⑦自ら中間処理により減量した量	0	
③+⑤自ら埋立処分又は海洋投入処分を行った量	0	
⑩全処理委託量	30.78	
⑪優良認定処理業者への処理委託量	4.53	
⑫再生利用業者への処理委託量	26.25	
⑬熱回収認定業者への処理委託量	0	
⑭熱回収認定業者以外の熱回収を行う業者への処理委託量	0	



計画の実施状況 (産業廃棄物の種類: 繊維くず)

不要物等発生量	有償物量	
排出量	0.49	①
項目	実績値	
①排出量	0.49	
②+③自ら再生利用を行った量	0	
⑤自ら熱利用を行った量	0	
⑦自ら中間処理により減量した量	0	
③+⑤+⑦自ら埋立処分又は海洋投入処分を行った量	0	
⑩全処理委託量	0.49	
⑪優良認定処理業者への処理委託量	0.49	
⑫再生利用業者への処理委託量	0	
⑬熱回収認定業者への処理委託量	0	
⑭熱回収認定業者以外の熱回収を行う業者への処理委託量	0	

自ら直接再生利用した量	②
-------------	---

自ら直接埋立処分又は海洋投入処分した量	③
---------------------	---

自ら中間処理した量	④
-----------	---

④のうち熱回収を行った量	⑤
--------------	---

自ら中間処理した後の残量	⑥
--------------	---

自ら中間処理により減量した量	⑦
----------------	---

自ら中間処理した後再生利用した量	⑧
------------------	---

自ら中間処理した後自ら埋立処分又は海洋投入処分した量	⑨
----------------------------	---

直接及び自ら中間処理した後の処理委託量	⑩
---------------------	---

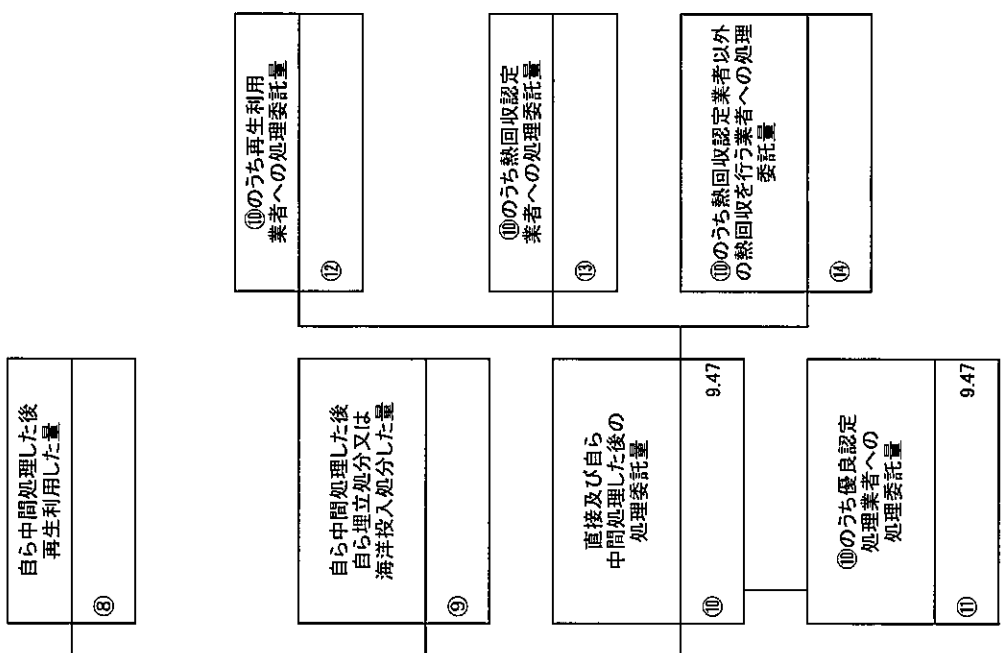
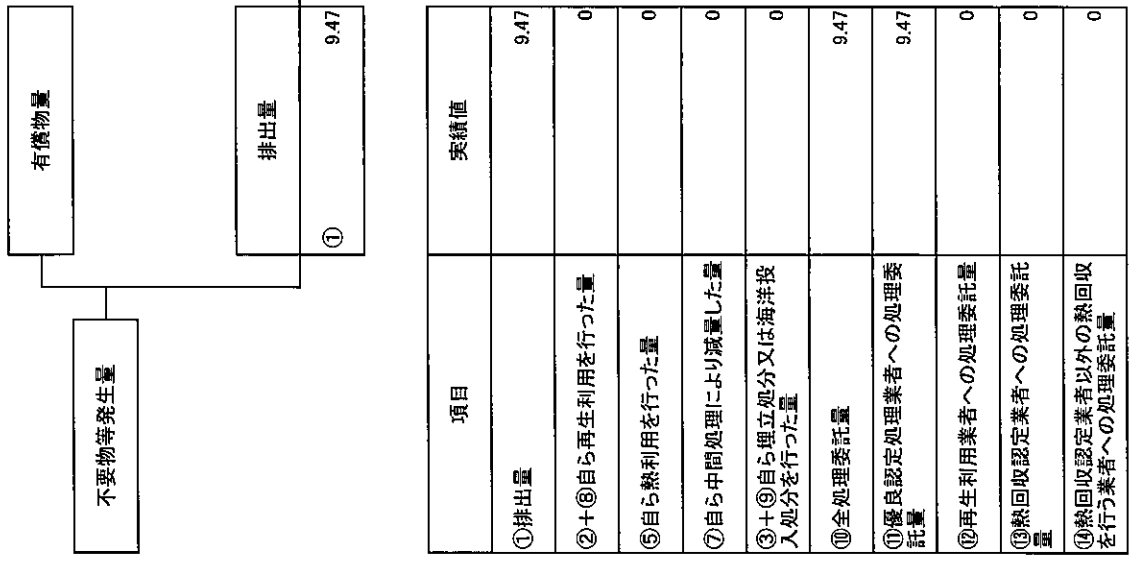
⑩のうち優良認定処理業者への処理委託量	⑪
0.49	

⑩のうち再生利用業者への処理委託量	⑫
-------------------	---

⑩のうち熱回収認定業者への処理委託量	⑬
--------------------	---

⑩のうち熱回収認定業者以外の熱回収を行う業者への処理委託量	⑭
-------------------------------	---

計画の実施状況 (産業廃棄物の種類：建設系混合廃棄物)



項目	実績値
①排出量	9.47
②+⑥自ら再生利用を行った量	0
⑤自ら熱利用を行った量	0
⑦自ら中間処理により減量した量	0
③+④自ら埋立処分又は海洋投入処分を行った量	0
⑩全処理委託量	9.47
⑩のうち優良認定処理業者への処理委託量	9.47
⑩のうち再生利用業者への処理委託量	0
⑩のうち熱回収業者への処理委託量	0
⑩のうち熱回収業者以外の熱回収を行う業者への処理委託量	0

不要物等発生量	
有償物量	
排出量	9.47
①	
自ら直接再生利用した量	②
自ら直接埋立処分又は海洋投入処分した量	③
自ら中間処理した量	④
自ら中間処理した後の残量	⑥
自ら中間処理した後の再生利用した量	⑧
⑩のうち再生利用業者への処理委託量	⑩
⑩のうち熱回収業者以外の熱回収を行う業者への処理委託量	⑪
⑩のうち優良認定処理業者への処理委託量	⑫
⑩のうち熱回収業者への処理委託量	⑬
⑩のうち熱回収業者以外の熱回収を行う業者への処理委託量	⑭