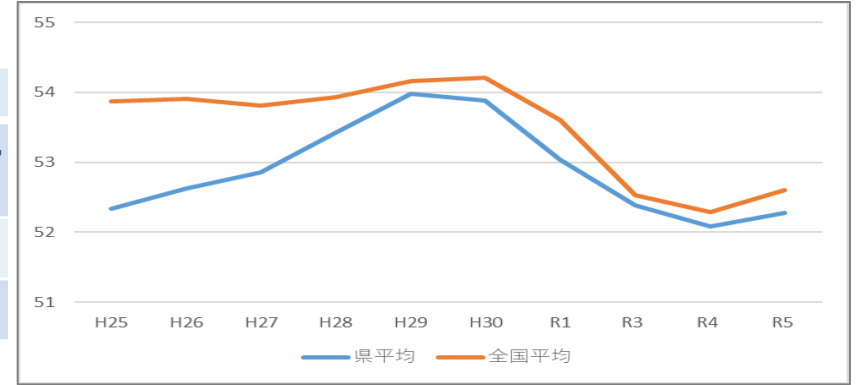


# 令和5年度全国体力・運動能力、運動習慣等調査より 小学校5年生男女 体力合計点の推移

資料1

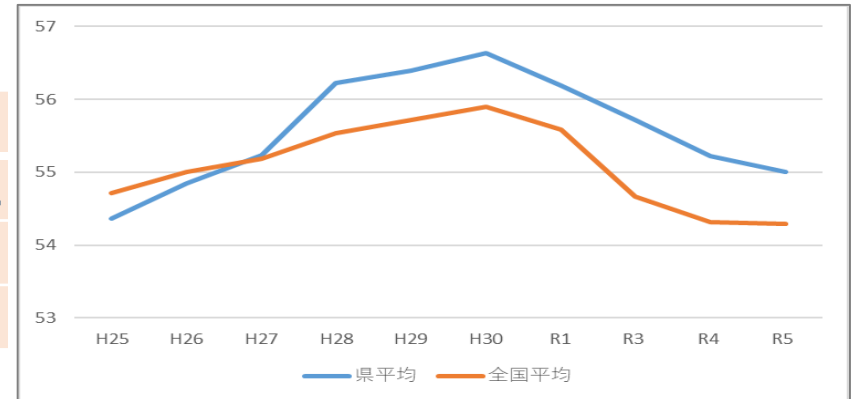
男子	H25	H26	H27	H28	H29	H30	R1	R3	R4	R5
県平均	52.33	52.62	52.86	53.42	53.98	53.88	53.04	52.38	52.08	52.27
全国平均	53.87	53.91	53.81	53.93	54.16	54.21	53.61	52.53	52.29	52.60
差	-1.54	-1.29	-0.95	-0.51	-0.18	-0.33	-0.57	-0.15	-0.21	-0.33



○県平均値は、昨年度より0.19点上回り、52.27点だった。

○全国平均値を上回ることができなかった。

女子	H25	H26	H27	H28	H29	H30	R1	R3	R4	R5
県平均	54.36	54.85	55.23	56.22	56.39	56.64	56.19	55.72	55.22	55.01
全国平均	54.71	55.01	55.19	55.54	55.72	55.90	55.59	54.66	54.32	54.29
差	-0.35	-0.16	+0.06	+0.68	+0.67	+0.74	+0.60	+1.06	+0.90	+0.72



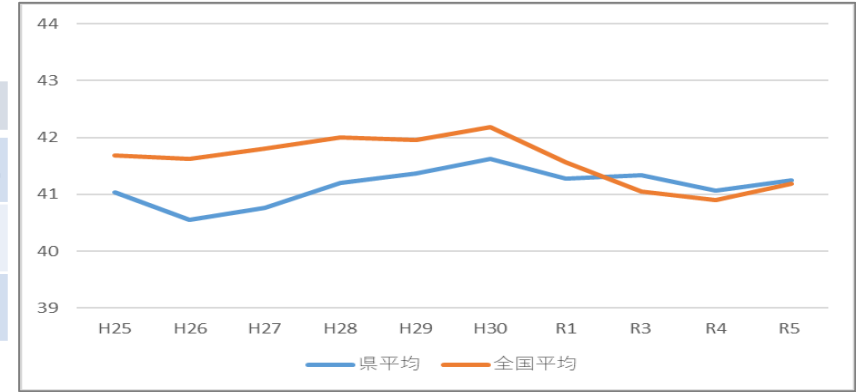
○県平均値は、昨年度より0.21点下回り、55.01点だったが、全国平均値より0.72点高くなっている。

○平成27年度調査から、8回連続で全国平均値を上回った。

# 令和5年度全国体力・運動能力、運動習慣等調査より 中学校2年生男女 体力合計点の推移

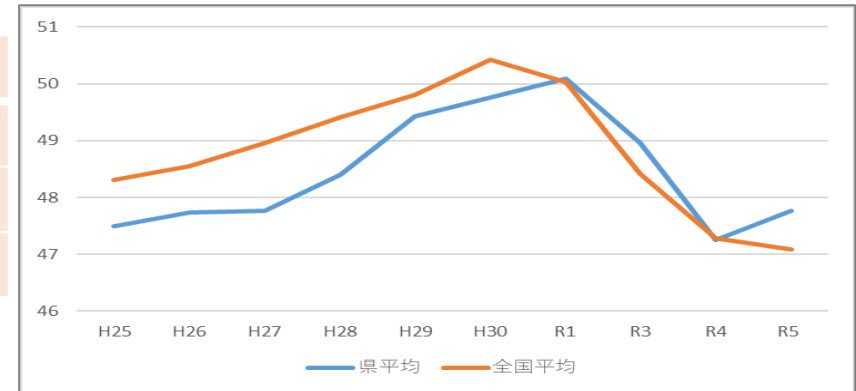
資料2

男子	H25	H26	H27	H28	H29	H30	R1	R3	R4	R5
県平均	41.04	40.56	40.77	41.20	41.37	41.62	41.28	41.34	41.07	41.24
全国平均	41.69	41.63	41.80	42.00	41.96	42.18	41.56	41.05	40.90	41.18
差	-0.65	-1.07	-1.03	-0.80	-0.59	-0.56	-0.28	+0.29	+0.17	+0.06



- 県平均値は、昨年度より0.17点上回り、41.24点だった。
- 令和3年度調査から、3回連続で全国平均値を上回った。

女子	H25	H26	H27	H28	H29	H30	R1	R3	R4	R5
県平均	47.50	47.74	47.77	48.40	49.43	49.76	50.09	48.96	47.26	47.77
全国平均	48.31	48.55	48.96	49.41	49.80	50.43	50.03	48.41	47.28	47.08
差	-0.81	-0.81	-1.19	-1.01	-0.37	-0.67	+0.06	+0.55	-0.02	+0.69



- 県平均値は、昨年度より0.51点上回り、47.77点だった。
- 全国平均値を大きく上回ることができた。