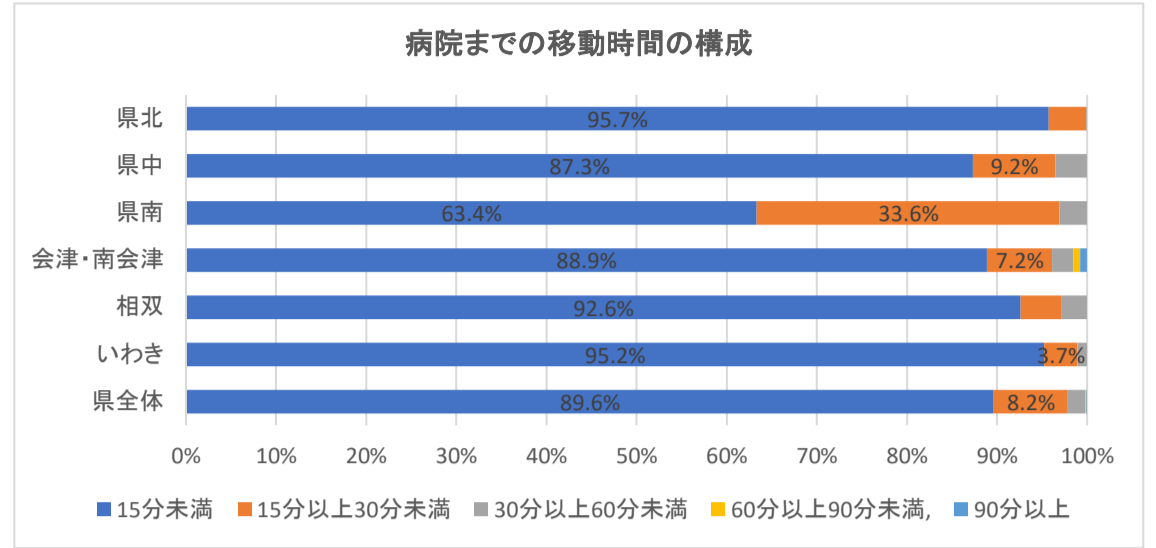


◆各圏域に居住する住民の県内医療機関へのアクセシビリティ

<各圏域から病院までの移動時間>

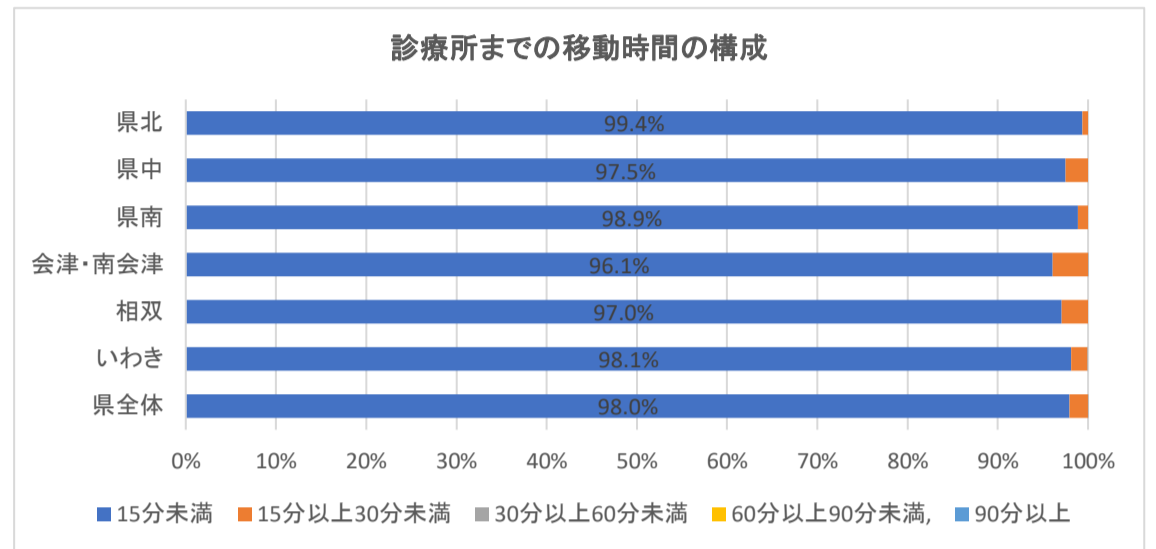
	15分未満	15分以上 30分未満	30分以上 60分未満	60分以上 90分未満	90分以上	合計
県北	95.7%	4.2%	0.1%	0.0%	0.0%	100.0%
県中	87.3%	9.2%	3.5%	0.0%	0.0%	100.0%
県南	63.4%	33.6%	3.1%	0.0%	0.0%	100.0%
会津・南会津	88.9%	7.2%	2.4%	0.8%	0.7%	100.0%
相双	92.6%	4.5%	2.9%	0.0%	0.0%	100.0%
いわき	95.2%	3.7%	1.1%	0.0%	0.0%	100.0%
県全体	89.6%	8.2%	2.0%	0.1%	0.1%	100.0%

※自動車一般道走行した場合の移動時間。以下同じ。



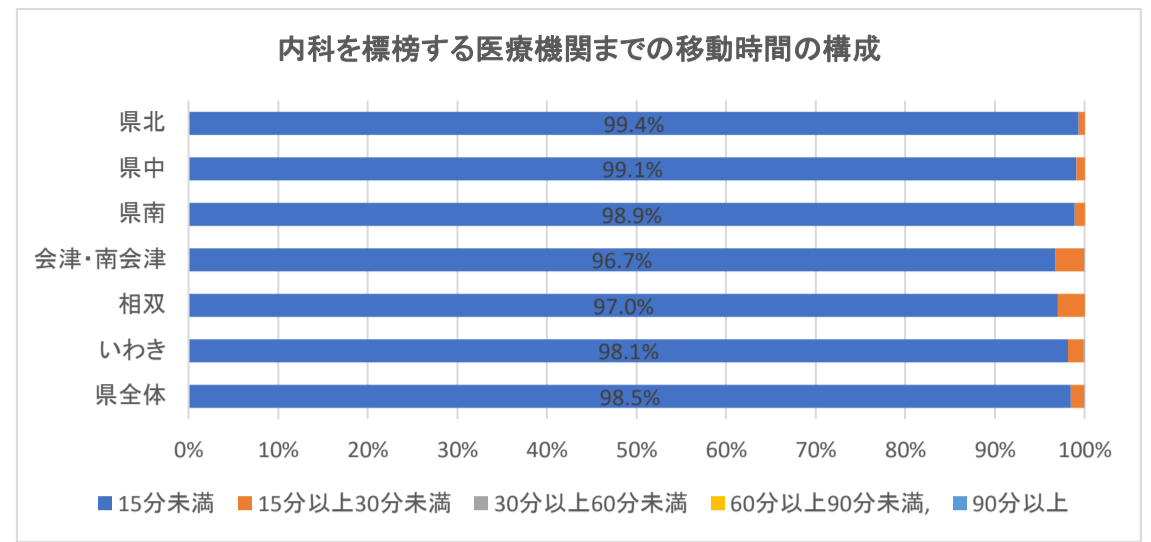
<各圏域から診療所までの移動時間>

	15分未満	15分以上 30分未満	30分以上 60分未満	60分以上 90分未満	90分以上	合計
県北	99.4%	0.6%	0.0%	0.0%	0.0%	100.0%
県中	97.5%	2.5%	0.0%	0.0%	0.0%	100.0%
県南	98.9%	1.1%	0.0%	0.0%	0.0%	100.0%
会津・南会津	96.1%	3.9%	0.0%	0.0%	0.0%	100.0%
相双	97.0%	3.0%	0.0%	0.0%	0.0%	100.0%
いわき	98.1%	1.8%	0.1%	0.0%	0.0%	100.0%
県全体	98.0%	2.0%	0.0%	0.0%	0.0%	100.0%



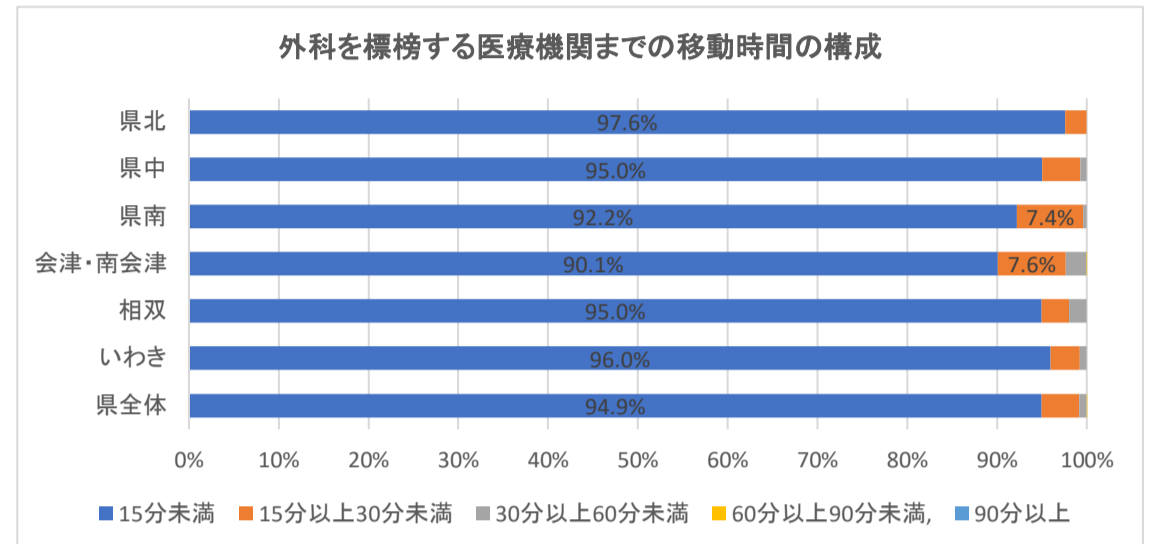
＜各圏域から内科を標榜する医療機関までの移動時間＞

	15分未満	15分以上 30分未満	30分以上 60分未満	60分以上 90分未満	90分以上	合計
県北	99.4%	0.6%	0.0%	0.0%	0.0%	100.0%
県中	99.1%	0.9%	0.0%	0.0%	0.0%	100.0%
県南	98.9%	1.1%	0.0%	0.0%	0.0%	100.0%
会津・南会津	96.7%	3.3%	0.0%	0.0%	0.0%	100.0%
相双	97.0%	3.0%	0.0%	0.0%	0.0%	100.0%
いわき	98.1%	1.8%	0.1%	0.0%	0.0%	100.0%
県全体	98.5%	1.5%	0.0%	0.0%	0.0%	100.0%



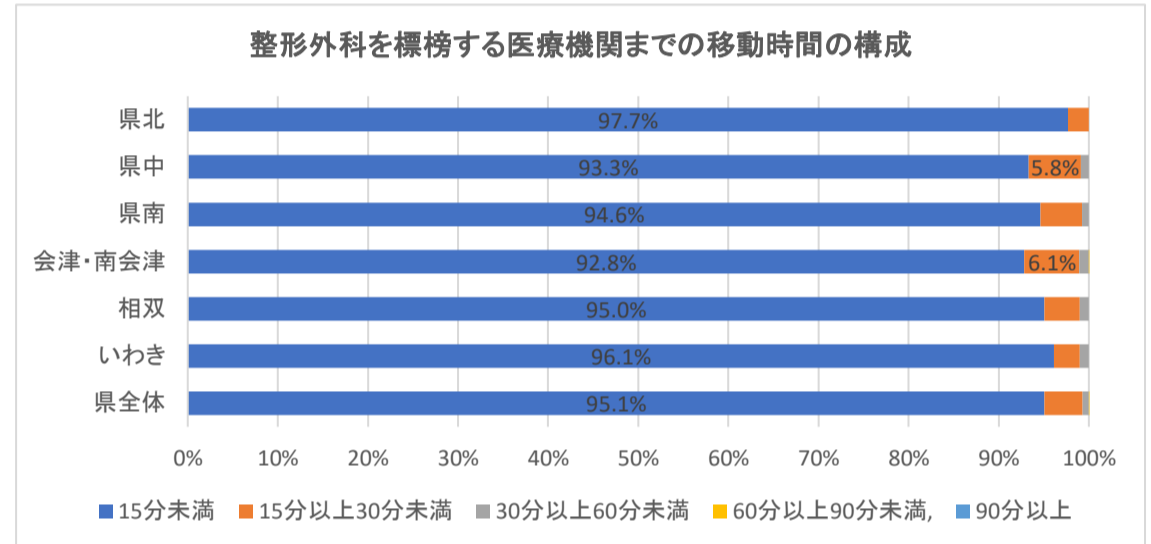
＜各圏域から外科を標榜する医療機関までの移動時間＞

	15分未満	15分以上 30分未満	30分以上 60分未満	60分以上 90分未満	90分以上	合計
県北	97.6%	2.4%	0.0%	0.0%	0.0%	100.0%
県中	95.0%	4.3%	0.7%	0.0%	0.0%	100.0%
県南	92.2%	7.4%	0.4%	0.0%	0.0%	100.0%
会津・南会津	90.1%	7.6%	2.3%	0.0%	0.0%	100.0%
相双	95.0%	3.1%	2.0%	0.0%	0.0%	100.0%
いわき	96.0%	3.3%	0.8%	0.0%	0.0%	100.0%
県全体	94.9%	4.2%	0.8%	0.0%	0.0%	100.0%



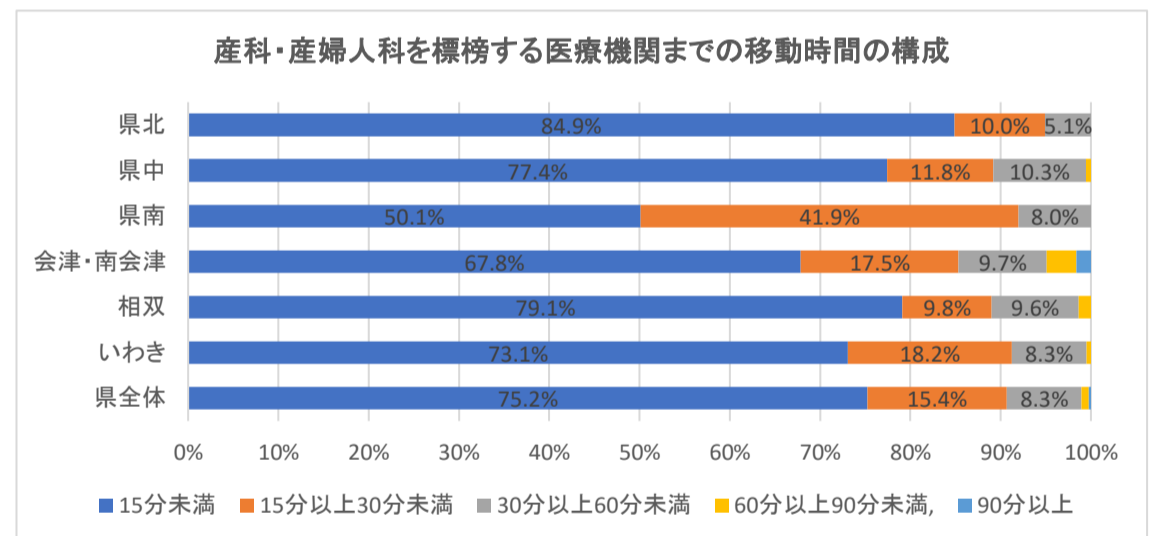
＜各圏域から整形外科を標榜する医療機関までの移動時間＞

	15分未満	15分以上 30分未満	30分以上 60分未満	60分以上 90分未満	90分以上	合計
県北	97.7%	2.3%	0.0%	0.0%	0.0%	100.0%
県中	93.3%	5.8%	0.9%	0.0%	0.0%	100.0%
県南	94.6%	4.6%	0.8%	0.0%	0.0%	100.0%
会津・南会津	92.8%	6.1%	1.0%	0.0%	0.0%	100.0%
相双	95.0%	3.9%	1.0%	0.0%	0.0%	100.0%
いわき	96.1%	2.9%	1.0%	0.0%	0.0%	100.0%
県全体	95.1%	4.2%	0.7%	0.0%	0.0%	100.0%



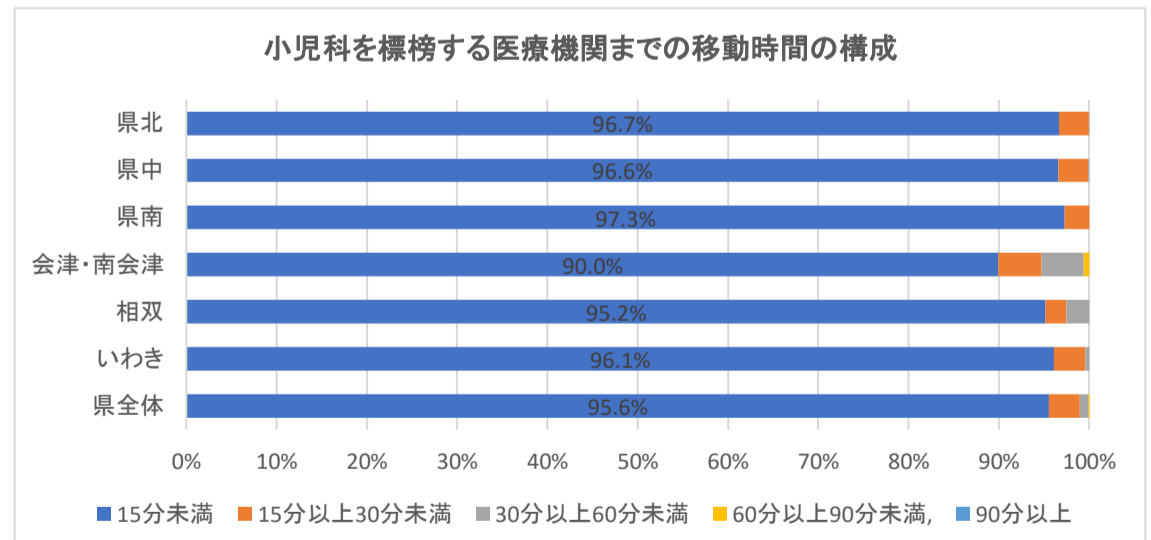
＜各圏域から産科・産婦人科を標榜する医療機関までの移動時間＞

	15分未満	15分以上 30分未満	30分以上 60分未満	60分以上 90分未満	90分以上	合計
県北	84.9%	10.0%	5.1%	0.0%	0.0%	100.0%
県中	77.4%	11.8%	10.3%	0.6%	0.0%	100.0%
県南	50.1%	41.9%	8.0%	0.0%	0.0%	100.0%
会津・南会津	67.8%	17.5%	9.7%	3.3%	1.6%	100.0%
相双	79.1%	9.8%	9.6%	1.4%	0.0%	100.0%
いわき	73.1%	18.2%	8.3%	0.5%	0.0%	100.0%
県全体	75.2%	15.4%	8.3%	0.8%	0.2%	100.0%



＜各圏域から小児科を標榜する医療機関までの移動時間＞

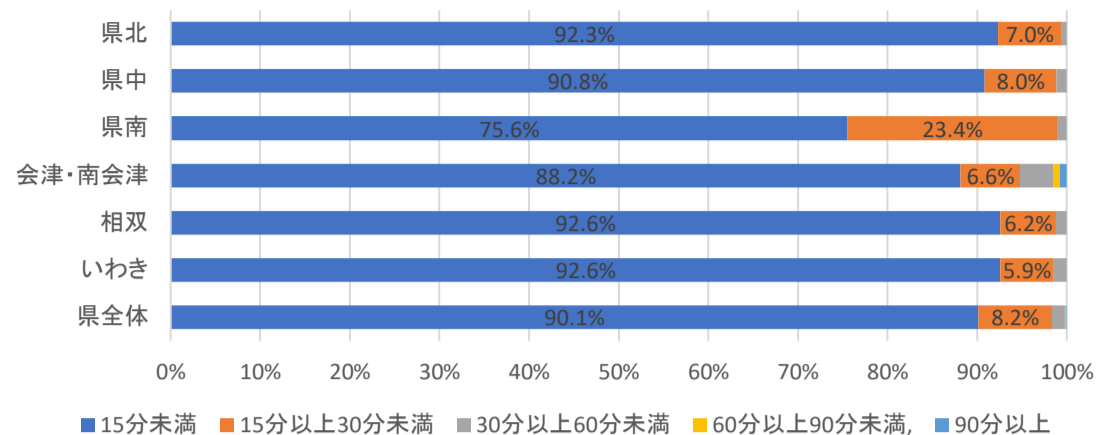
	15分未満	15分以上 30分未満	30分以上 60分未満	60分以上 90分未満	90分以上	合計
県北	96.7%	3.3%	0.0%	0.0%	0.0%	100.0%
県中	96.6%	3.3%	0.1%	0.0%	0.0%	100.0%
県南	97.3%	2.7%	0.0%	0.0%	0.0%	100.0%
会津・南会津	90.0%	4.7%	4.7%	0.6%	0.0%	100.0%
相双	95.2%	2.3%	2.5%	0.0%	0.0%	100.0%
いわき	96.1%	3.5%	0.4%	0.0%	0.0%	100.0%
県全体	95.6%	3.4%	0.9%	0.1%	0.0%	100.0%



<各圏域から精神科・心療内科を標榜する医療機関までの移動時間>

	15分未満	15分以上 30分未満	30分以上 60分未満	60分以上 90分未満	90分以上	合計
県北	92.3%	7.0%	0.7%	0.0%	0.0%	100.0%
県中	90.8%	8.0%	1.2%	0.0%	0.0%	100.0%
県南	75.6%	23.4%	1.1%	0.0%	0.0%	100.0%
会津・南会津	88.2%	6.6%	3.7%	0.8%	0.7%	100.0%
相双	92.6%	6.2%	1.2%	0.0%	0.0%	100.0%
いわき	92.6%	5.9%	1.5%	0.0%	0.0%	100.0%
県全体	90.1%	8.2%	1.5%	0.1%	0.1%	100.0%

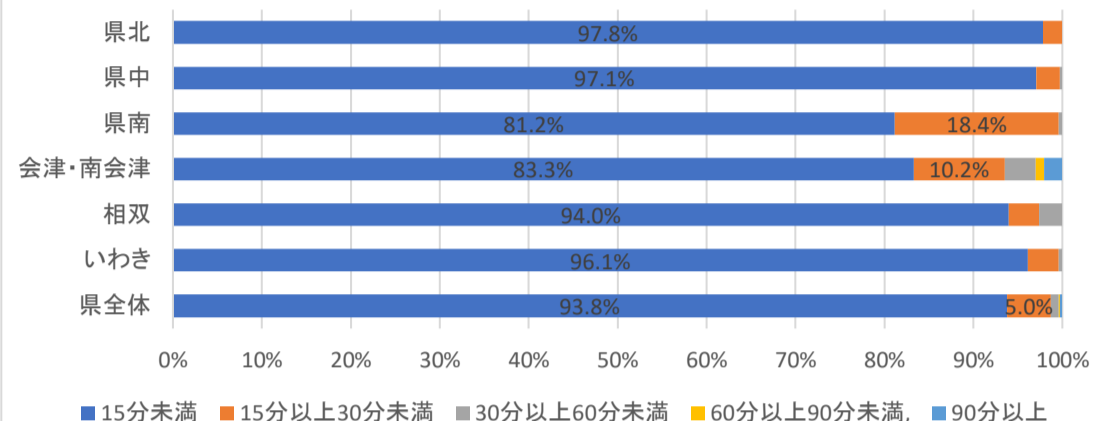
精神科・心療内科を標榜する医療機関までの移動時間の構成



<各圏域から循環器科を標榜する医療機関までの移動時間>

	15分未満	15分以上 30分未満	30分以上 60分未満	60分以上 90分未満	90分以上	合計
県北	97.8%	2.2%	0.0%	0.0%	0.0%	100.0%
県中	97.1%	2.6%	0.3%	0.0%	0.0%	100.0%
県南	81.2%	18.4%	0.4%	0.0%	0.0%	100.0%
会津・南会津	83.3%	10.2%	3.5%	0.9%	2.1%	100.0%
相双	94.0%	3.4%	2.6%	0.0%	0.0%	100.0%
いわき	96.1%	3.4%	0.4%	0.0%	0.0%	100.0%
県全体	93.8%	5.0%	0.8%	0.1%	0.3%	100.0%

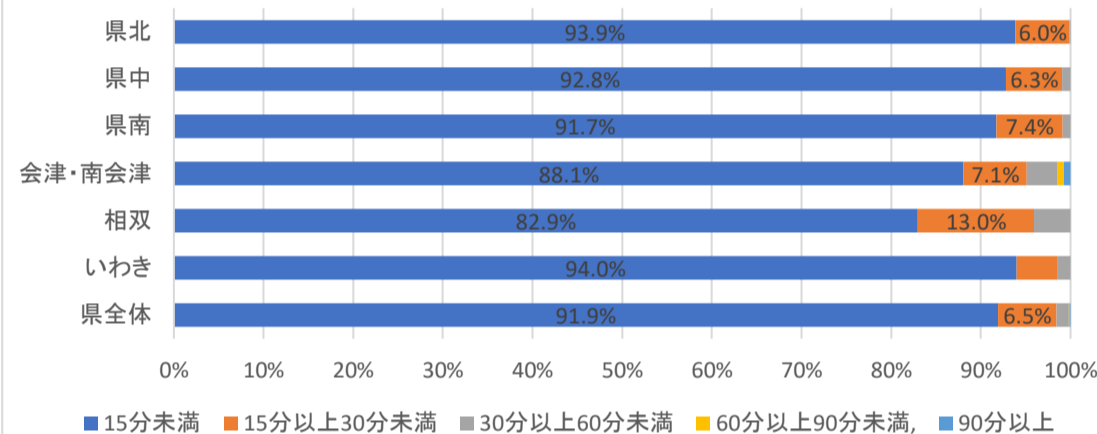
循環器科を標榜する医療機関までの移動時間の構成



<各圏域から皮膚科を標榜する医療機関までの移動時間>

	15分未満	15分以上 30分未満	30分以上 60分未満	60分以上 90分未満	90分以上	合計
県北	93.9%	6.0%	0.1%	0.0%	0.0%	100.0%
県中	92.8%	6.3%	0.9%	0.0%	0.0%	100.0%
県南	91.7%	7.4%	0.9%	0.0%	0.0%	100.0%
会津・南会津	88.1%	7.1%	3.4%	0.8%	0.7%	100.0%
相双	82.9%	13.0%	4.0%	0.0%	0.0%	100.0%
いわき	94.0%	4.5%	1.5%	0.0%	0.0%	100.0%
県全体	91.9%	6.5%	1.4%	0.1%	0.1%	100.0%

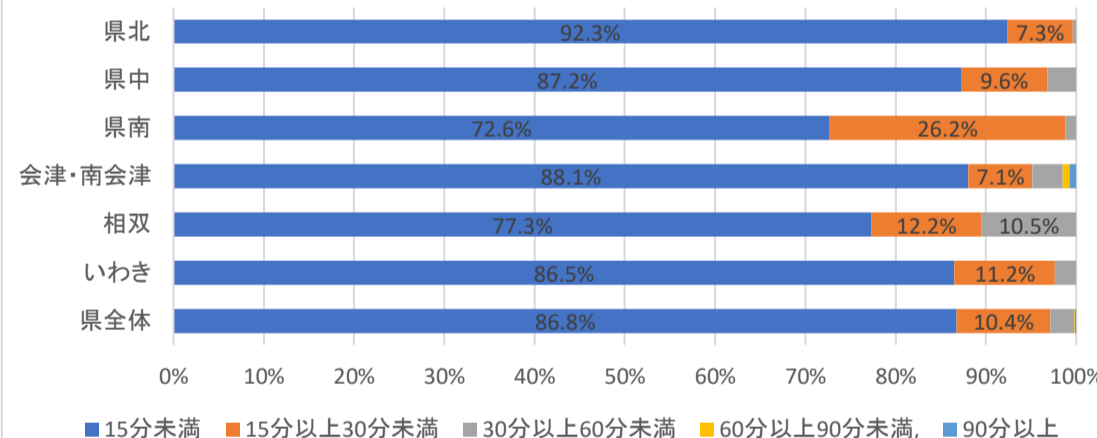
皮膚科を標榜する医療機関までの移動時間の構成



<各圏域から耳鼻科・いんこう科・耳鼻いんこう科を標榜する医療機関までの移動時間>

	15分未満	15分以上 30分未満	30分以上 60分未満	60分以上 90分未満	90分以上	合計
県北	92.3%	7.3%	0.4%	0.0%	0.0%	100.0%
県中	87.2%	9.6%	3.2%	0.0%	0.0%	100.0%
県南	72.6%	26.2%	1.2%	0.0%	0.0%	100.0%
会津・南会津	88.1%	7.1%	3.4%	0.8%	0.7%	100.0%
相双	77.3%	12.2%	10.5%	0.0%	0.0%	100.0%
いわき	86.5%	11.2%	2.3%	0.0%	0.0%	100.0%
県全体	86.8%	10.4%	2.7%	0.1%	0.1%	100.0%

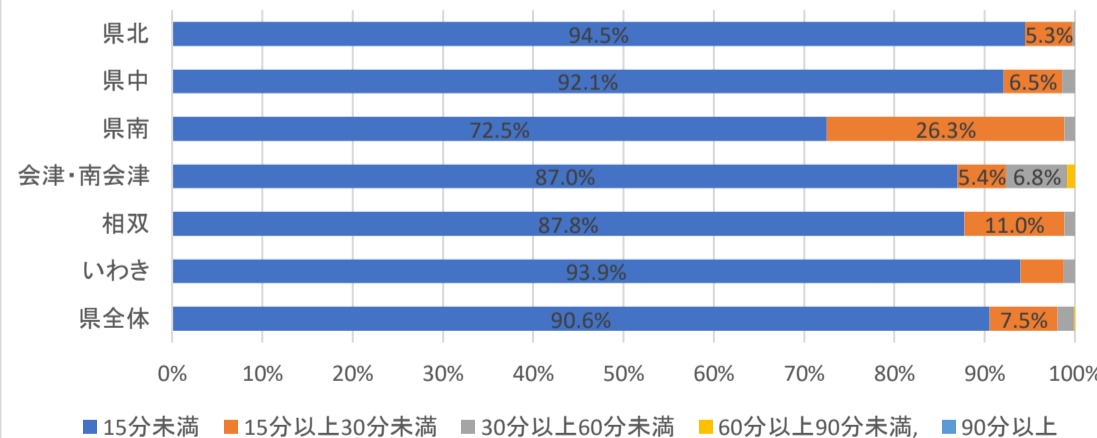
耳鼻科・いんこう科・耳鼻いんこう科を標榜する医療機関までの移動時間の構成



<各圏域から眼科を標榜する医療機関までの移動時間>

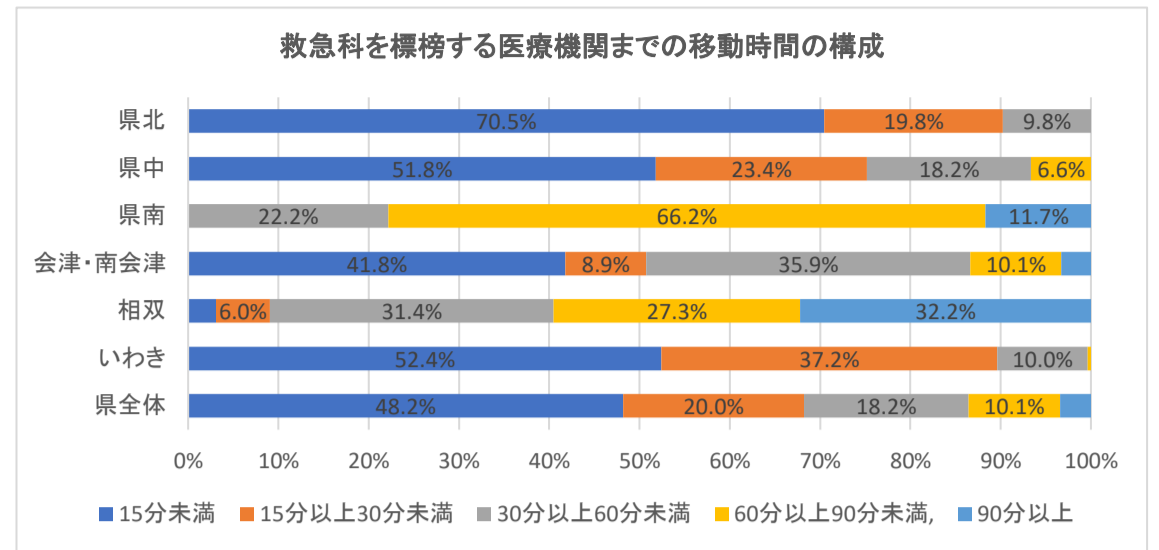
	15分未満	15分以上 30分未満	30分以上 60分未満	60分以上 90分未満	90分以上	合計
県北	94.5%	5.3%	0.2%	0.0%	0.0%	100.0%
県中	92.1%	6.5%	1.4%	0.0%	0.0%	100.0%
県南	72.5%	26.3%	1.2%	0.0%	0.0%	100.0%
会津・南会津	87.0%	5.4%	6.8%	0.8%	0.0%	100.0%
相双	87.8%	11.0%	1.2%	0.0%	0.0%	100.0%
いわき	93.9%	4.8%	1.3%	0.0%	0.0%	100.0%
県全体	90.6%	7.5%	1.8%	0.1%	0.0%	100.0%

眼科を標榜する医療機関までの移動時間の構成



<各圏域から救急科を標榜する医療機関までの移動時間>

	15分未満	15分以上 30分未満	30分以上 60分未満	60分以上 90分未満	90分以上	合計
県北	70.5%	19.8%	9.8%	0.0%	0.0%	100.0%
県中	51.8%	23.4%	18.2%	6.6%	0.0%	100.0%
県南	0.0%	0.0%	22.2%	66.2%	11.7%	100.0%
会津・南会津	41.8%	8.9%	35.9%	10.1%	3.3%	100.0%
相双	3.1%	6.0%	31.4%	27.3%	32.2%	100.0%
いわき	52.4%	37.2%	10.0%	0.4%	0.0%	100.0%
県全体	48.2%	20.0%	18.2%	10.1%	3.4%	100.0%



<各圏域から歯科を標榜する医療機関までの移動時間>

	15分未満	15分以上 30分未満	30分以上 60分未満	60分以上 90分未満	90分以上	合計
県北	98.9%	1.1%	0.0%	0.0%	0.0%	100.0%
県中	98.7%	1.2%	0.0%	0.0%	0.0%	100.0%
県南	98.7%	1.1%	0.2%	0.0%	0.0%	100.0%
会津・南会津	94.7%	5.1%	0.2%	0.0%	0.0%	100.0%
相双	96.5%	3.1%	0.4%	0.0%	0.0%	100.0%
いわき	97.3%	2.5%	0.2%	0.0%	0.0%	100.0%
県全体	97.8%	2.1%	0.1%	0.0%	0.0%	100.0%

