

平成21年11月18日

福島県生活環境部

消費生活課

電話(直通) 024-521-7736

石油製品の価格動向調査の結果について

県内の石油製品4品目について、11月10日～16日(14、15日を除く)に価格動向調査を実施しましたが、その結果については以下のとおりです。

1 石油製品の価格動向調査の結果(非定店調査)

(単位:円、消費税込み)

品目名	規格・容量	店舗形態	前月調査の 平均価格	11月調査の 平均価格	対前月比 (%)
ガソリン	レギュラー1ℓ、店頭現金売り	一般店舗	128	127	▲0.8
		セルフ	126	122	▲3.2
軽油	個人消費向け1ℓ、店頭現金売り	一般店舗	108	108	0
		セルフ	104	103	▲1.0
灯油	店頭価格、18ℓ	一般店舗	1,150	1,167	1.5
		セルフ	1,113	1,120	0.6
	配達価格、18ℓ	一般店舗	1,290	1,293	0.2
LPガス	一般家庭用、10㎡	一般店舗	7,272	7,245	▲0.4

◎ 11月調査では、すべての品目で小幅な値動きとなった。

原油価格が小幅に上昇し卸価格も引き上げられるなか、需要低迷などを反映し、ガソリンは対前月比1円安(▲0.8%)、軽油は前月と同額となり、平成21年7月以降ほぼ横ばいで推移している。

灯油は対前月比17円高(1ℓあたり0.9円高、1.5%)となり、平成21年4月以降、小幅に価格上昇している。

LPガスは、対前月比27円安(▲0.4%)と値下がりとなった。

原油価格が小幅続伸するなか、石油元売りにおける卸価格引き上げの可能性もあることから、海外原油市場の動向と併せ、石油製品の価格・需給動向を引き続き注視していく必要がある。

[参考:調査方法等]

(1) 県内7地方振興局において、調査期間(上記記載)に調査店舗に出向き、当該店舗において表示価格の確認及び聞き取りにより価格を調査(各調査店舗における価格は、調査期間中における任意の調査日・時間現在の価格)。

(2) 各地方振興局における調査店舗数は次のとおり

ガソリン : 一般店舗5、セルフスタンド2、 軽油 : 一般店舗5、セルフスタンド2

灯油(店頭): 一般店舗5、セルフスタンド2、 灯油(配達): 一般店舗7

LPガス : 一般店舗7

(3) 上記の結果は7地方振興局における調査結果の平均値。

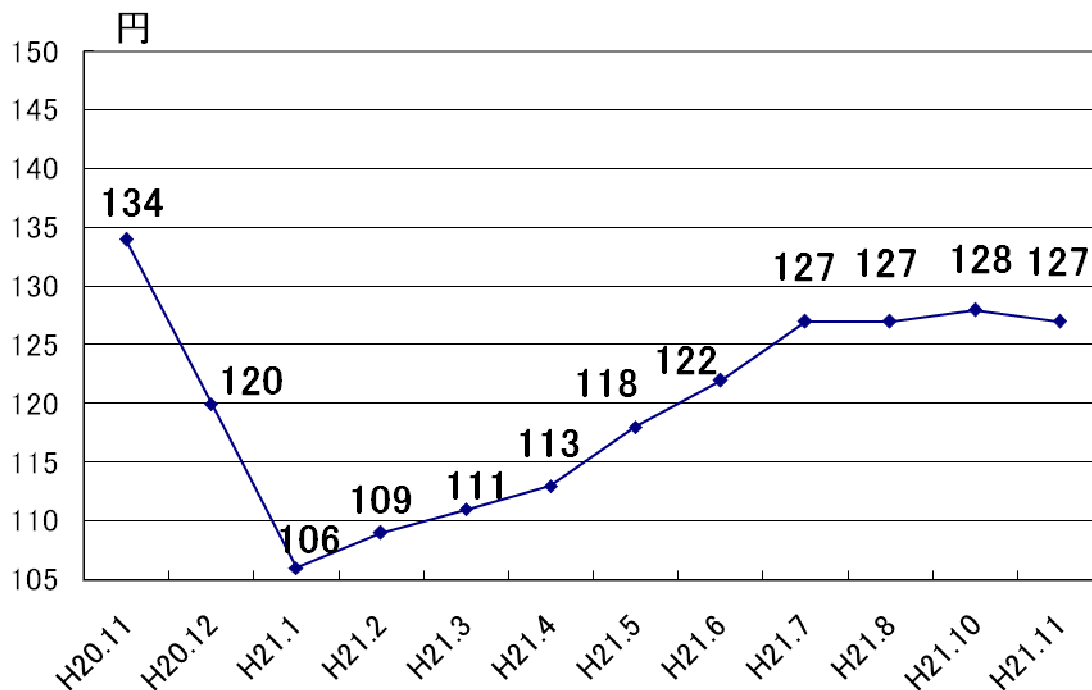
例: ガソリン(一般店舗): 7地方振興局×5店舗=35店舗の平均値

2 県内の石油製品価格の推移

(1) ガソリン価格

※ 一般店舗価格

県内のガソリン平均価格の推移(レギュラー1ℓ)

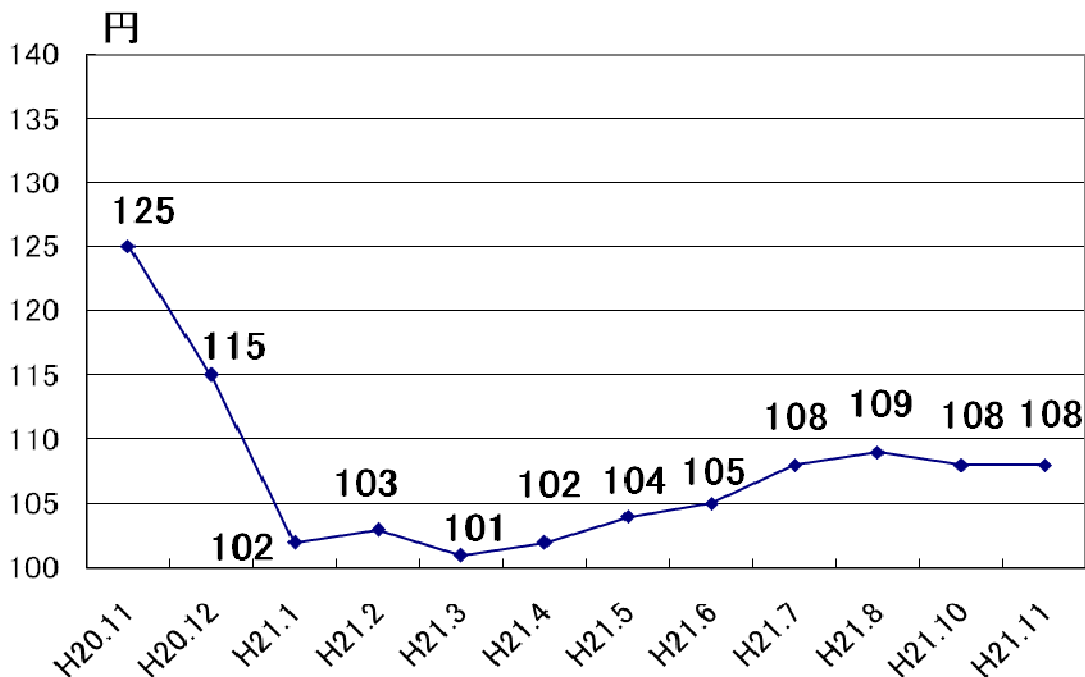


◎ 10月調査と比較し、11月は1円値下がりし127円となった。

(2) 軽油価格

※ 一般店舗価格

県内の軽油平均価格の推移(個人消費向け1ℓ)

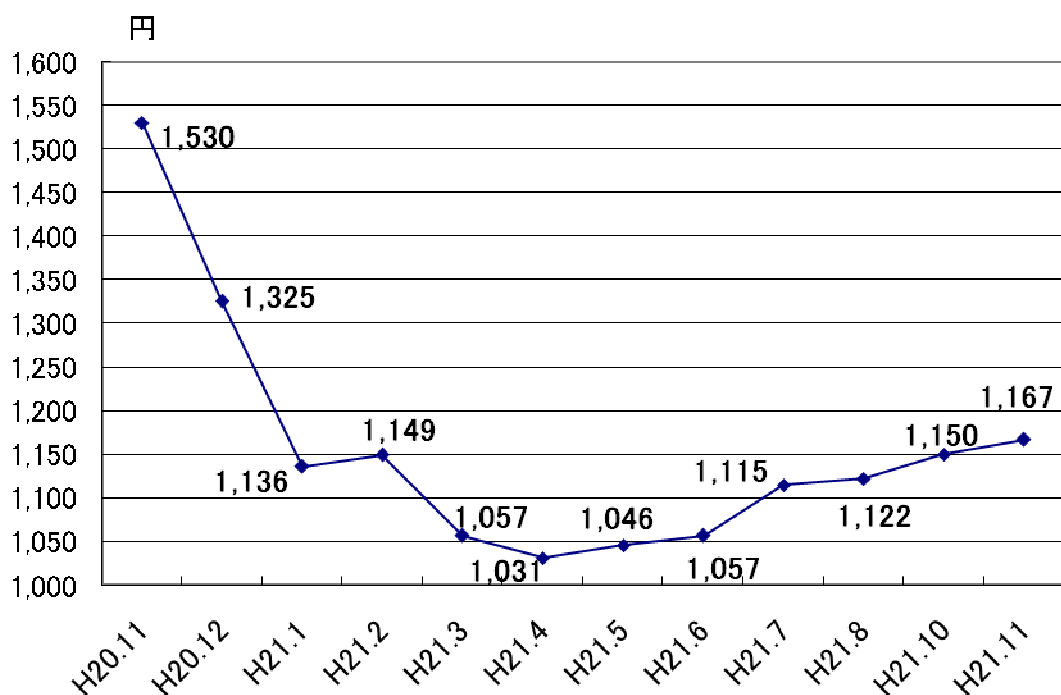


◎ 10月調査と比較し、11月は横ばいの108円となった。

(3) 灯油価格

※一般店舗価格

県内の灯油平均価格の推移(店頭価格、18ℓ)

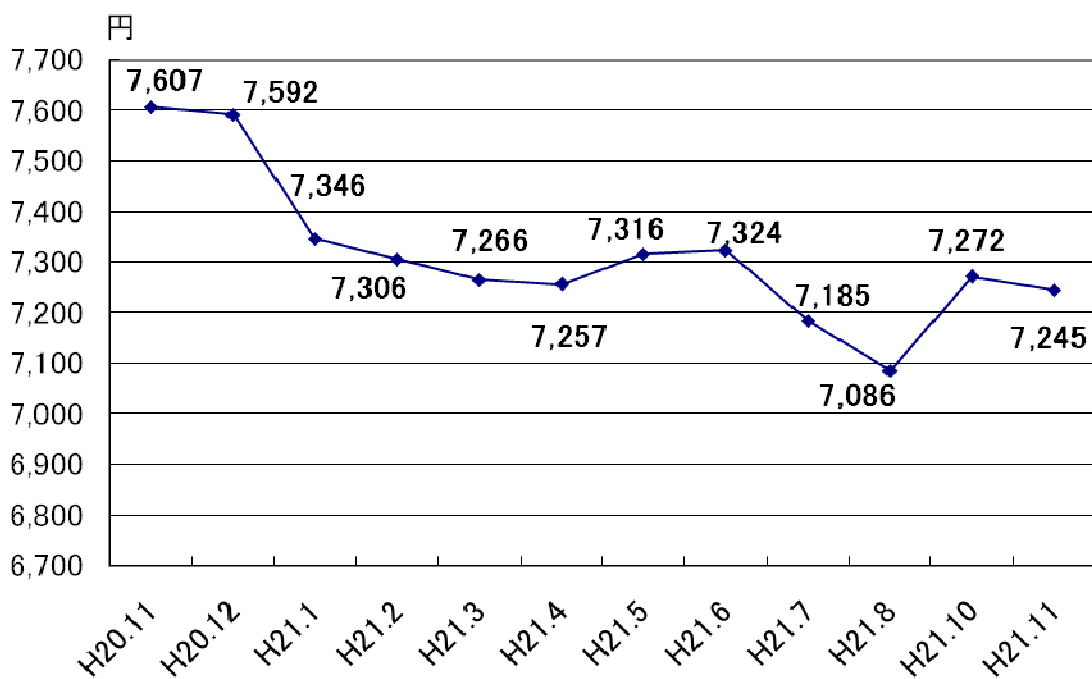


◎10月調査と比較し、11月は17円(1ℓあたり0.9円)値上がりし、1,167円となった。

(4) LPガス価格

※一般店舗価格

県内のLPガス平均価格の推移(一般家庭用、10m³)



◎10月調査と比較し、11月は27円値下がりし、7,245円となった。