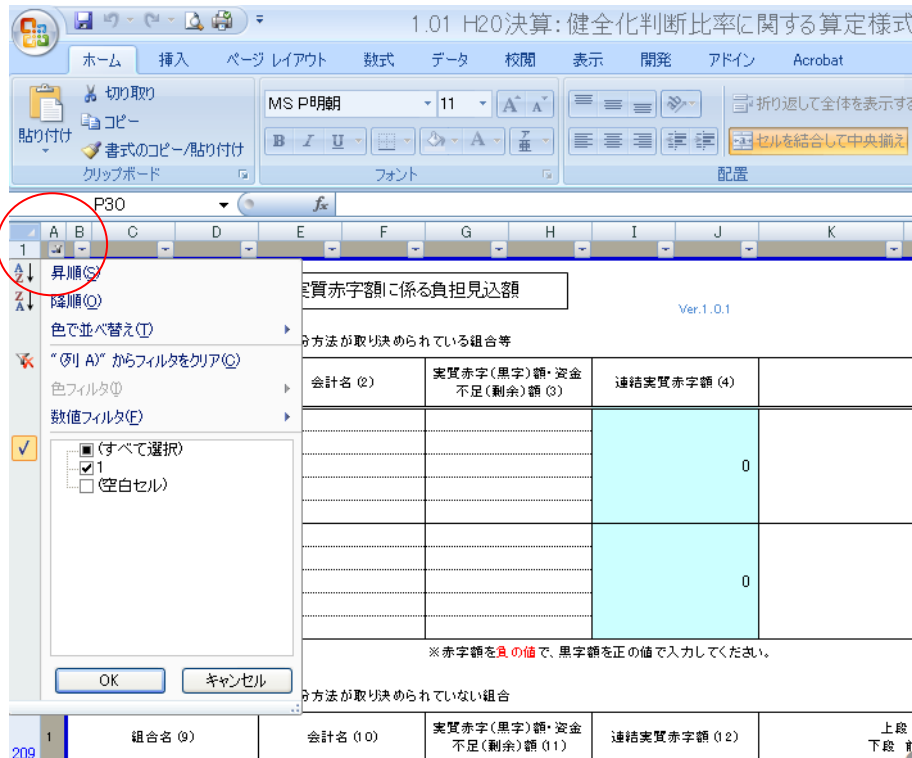


4 ⑦表の行数の追加方法について

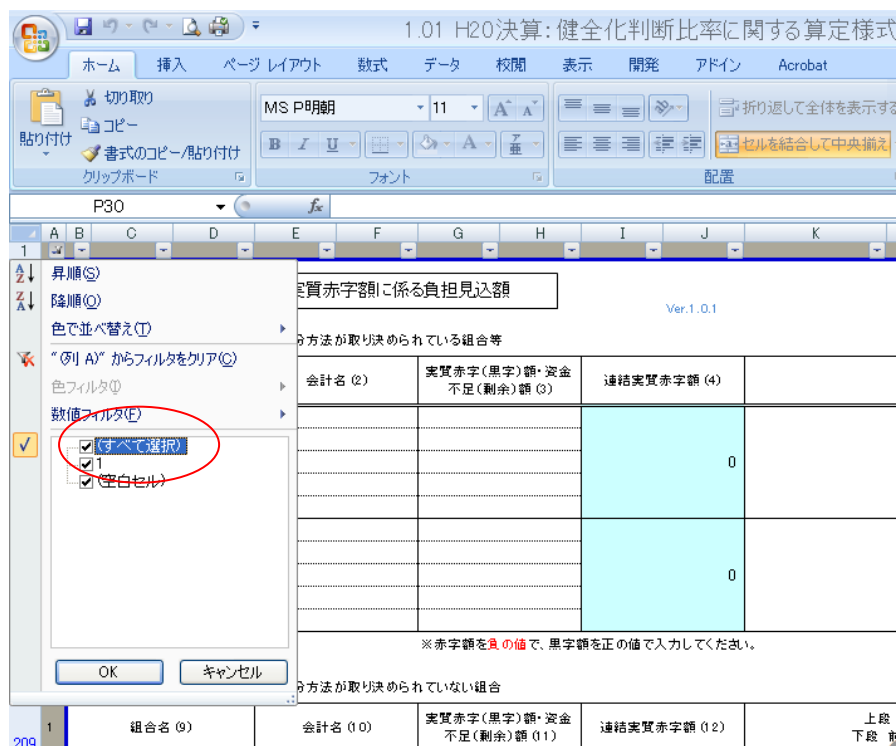
4 ⑦表に記入する組合等の数が多く、行が足りない場合は、次の手順で行を追加してください。

- ① A1セルに表示されているボタンをクリックします。



The screenshot shows the Microsoft Excel interface with the 'Insert' tab selected. In the 'Tables' group, the 'Table' button is circled in red. The background shows a table with columns for 'Account Name', 'Actual Deficit (Black) Balance', and 'Total Actual Deficit Balance'. The table has two rows of data, both with a value of 0 in the 'Total Actual Deficit Balance' column.

- ② 下記の通り「(すべて選択)」にチェックを入れます。



The screenshot shows the Microsoft Excel interface with the 'Insert' tab selected. In the 'Tables' group, the 'Table' button is circled in red. The background shows a table with columns for 'Account Name', 'Actual Deficit (Black) Balance', and 'Total Actual Deficit Balance'. The table has two rows of data, both with a value of 0 in the 'Total Actual Deficit Balance' column. The 'Table' button is circled in red.

③ 入力欄が追加表示されます。

1.01 H20決算: 健全化判断比率に関する算定様式(算定様式).xls [互換モード] - Microsoft Excel

ホーム 挿入 ページレイアウト 数式 データ 校閲 表示 開発 アドイン Acrobat

MS P明朝 11

切り取り 貼り付け 書式のコピー/貼り付け クリップボード

フォント

数値

条件付き書式

セルのスタイル

挿入 削除

セル

16 =IF(SUM(G6:H15)>=0,0,-1*SUM(G6:H15))

4の表 組合等の連結実質赤字額に係る負担見込額 Ver.1.0.1

1 加入団体間で連結実質赤字のあん分方法が取り決められている組合等

組合等名 (1)	会計名 (2)	実質赤字(黒字)額・資金不足(剰余)額 (3)	連結実質赤字額 (4)	取決の内容 (5)	負担額 (6)※
1			0		
2			0		
3			0		

1 ページ

④ 表示したい行の A 列に「1」を入力します。

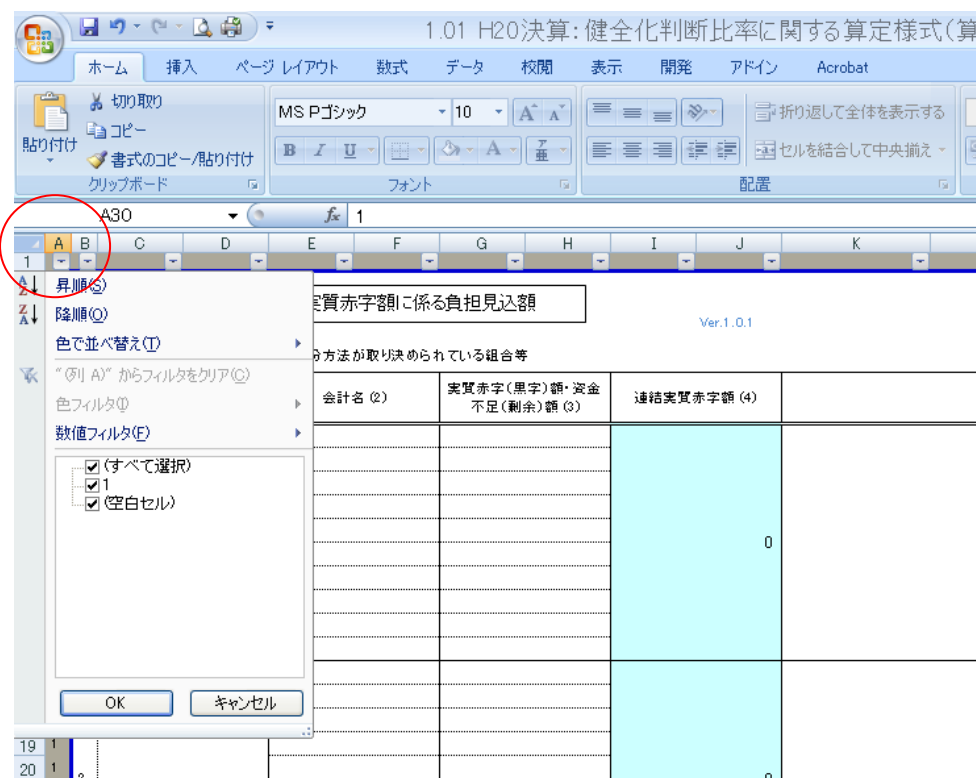
4の表 組合等の連結実質赤字額に係る負担見込額 Ver.1.0.1

1 加入団体間で連結実質赤字のあん分方法が取り決められている組合等

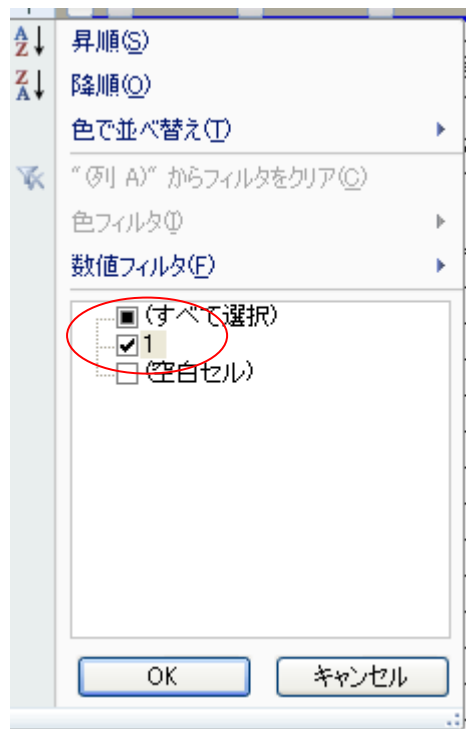
組合等名 (1)	会計名 (2)	実質赤字(黒字)額・資金不足(剰余)額 (3)	連結実質赤字額 (4)	取決の内容 (5)	負担額 (6)※
1			0		
2			0		
3			0		

1 ページ

⑤ 再度、A1セルに表示されているボタンをクリックします。



⑥ 下記の通り、「1」にチェックを入れます。



⑦ 必要な分だけ行数が追加されます。

4の表 組合等の連結実質赤字額に係る負担見込額			
Ver.1.0.1			
1 加入団体間で連結実質赤字のあん分方法が取り決められている組合等			
組合等名 (1)	会計名 (2)	実質赤字(黒字)額・資金不足(剰余)額 (3)	連結実質赤字額 (4)
1			0
2			0
3			0
※赤字額を 負 の値で、黒字額を正の値で入力してください。			
2 加入団体間で連結実質赤字のあん分方法が取り決められていない組合			
組合名 (9)	会計名 (10)	実質赤字(黒字)額・資金不足(剰余)額 (11)	連結実質赤字額 (12)
1			0