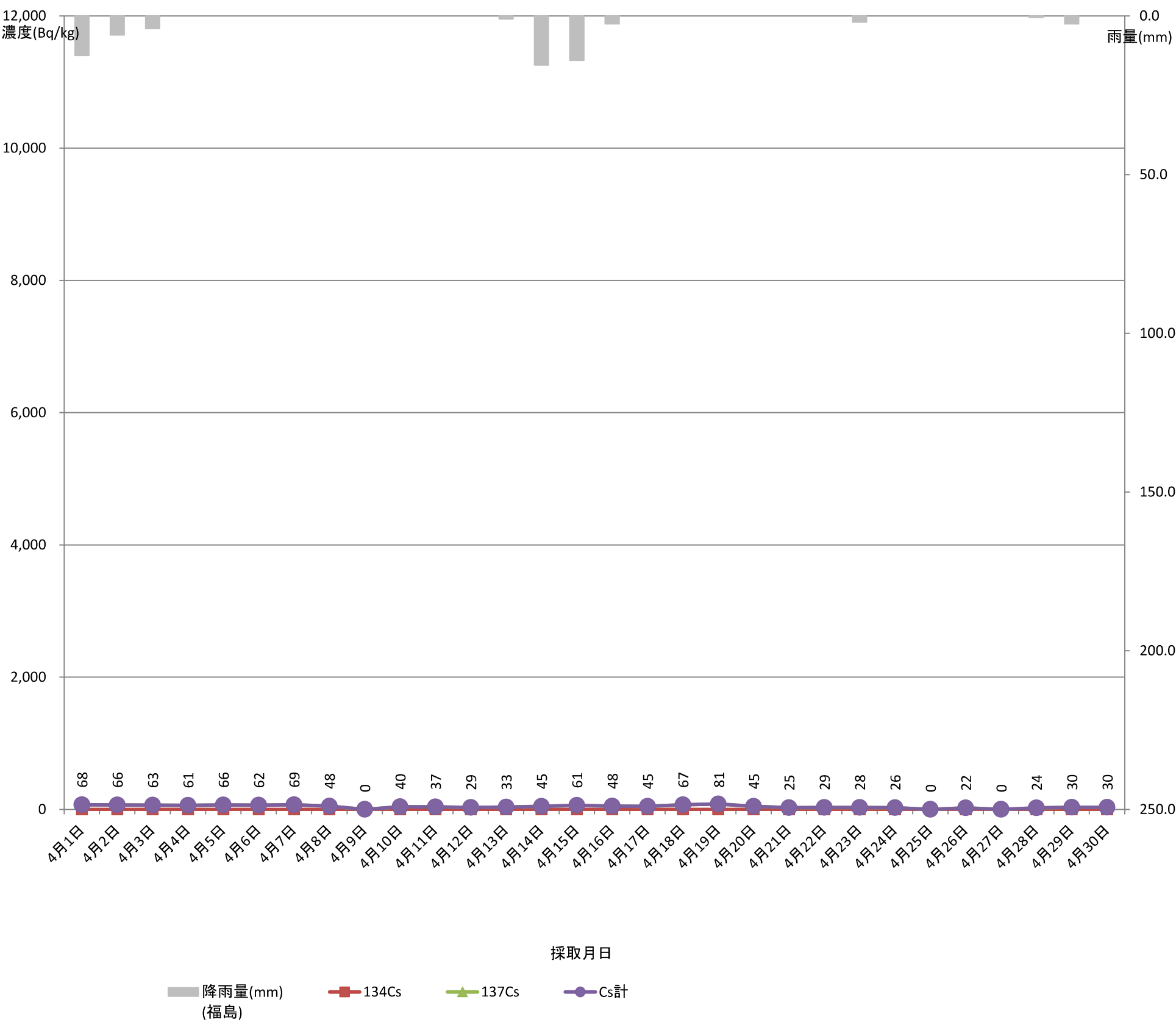


下水道終末処理場放射性物質濃度モニタリング結果（県北浄化センター） 脱水汚泥（R7. 4月）

1 脱水 [福島市気象データ](#)

| 採取 月日 | 核種濃度 (Bq/kg) | | | 降雨量 (mm) (福島) |
|----------|--------------|-------|-----|---------------------|
| | Cs | | | |
| | 134Cs | 137Cs | Cs計 | |
| 4月1日 | ND | 68 | 68 | 12.5 |
| 4月2日 | ND | 66 | 66 | 6.0 |
| 4月3日 | ND | 63 | 63 | 4.0 |
| 4月4日 | ND | 61 | 61 | 0.0 |
| 4月5日 | ND | 66 | 66 | 0.0 |
| 4月6日 | ND | 62 | 62 | 0.0 |
| 4月7日 | ND | 69 | 69 | 0.0 |
| 4月8日 | ND | 48 | 48 | 0.0 |
| 4月9日 | ND | ND | ND | 0.0 |
| 4月10日 | ND | 40 | 40 | 0.0 |
| 4月11日 | ND | 37 | 37 | 0.0 |
| 4月12日 | ND | 29 | 29 | 0.0 |
| 4月13日 | ND | 33 | 33 | 1.0 |
| 4月14日 | ND | 45 | 45 | 15.5 |
| 4月15日 | ND | 61 | 61 | 14.0 |
| 4月16日 | ND | 48 | 48 | 2.5 |
| 4月17日 | ND | 45 | 45 | 0.0 |
| 4月18日 | ND | 67 | 67 | 0.0 |
| 4月19日 | ND | 81 | 81 | 0.0 |
| 4月20日 | ND | 45 | 45 | 0.0 |
| 4月21日 | ND | 25 | 25 | 0.0 |
| 4月22日 | ND | 29 | 29 | 0.0 |
| 4月23日 | ND | 28 | 28 | 2.0 |
| 4月24日 | ND | 26 | 26 | 0.0 |
| 4月25日 | ND | ND | ND | 0.0 |
| 4月26日 | ND | 22 | 22 | 0.0 |
| 4月27日 | ND | ND | ND | 0.0 |
| 4月28日 | ND | 24 | 24 | 0.5 |
| 4月29日 | ND | 30 | 30 | 2.5 |
| 4月30日 | ND | 30 | 30 | 0.0 |
| | | | | |

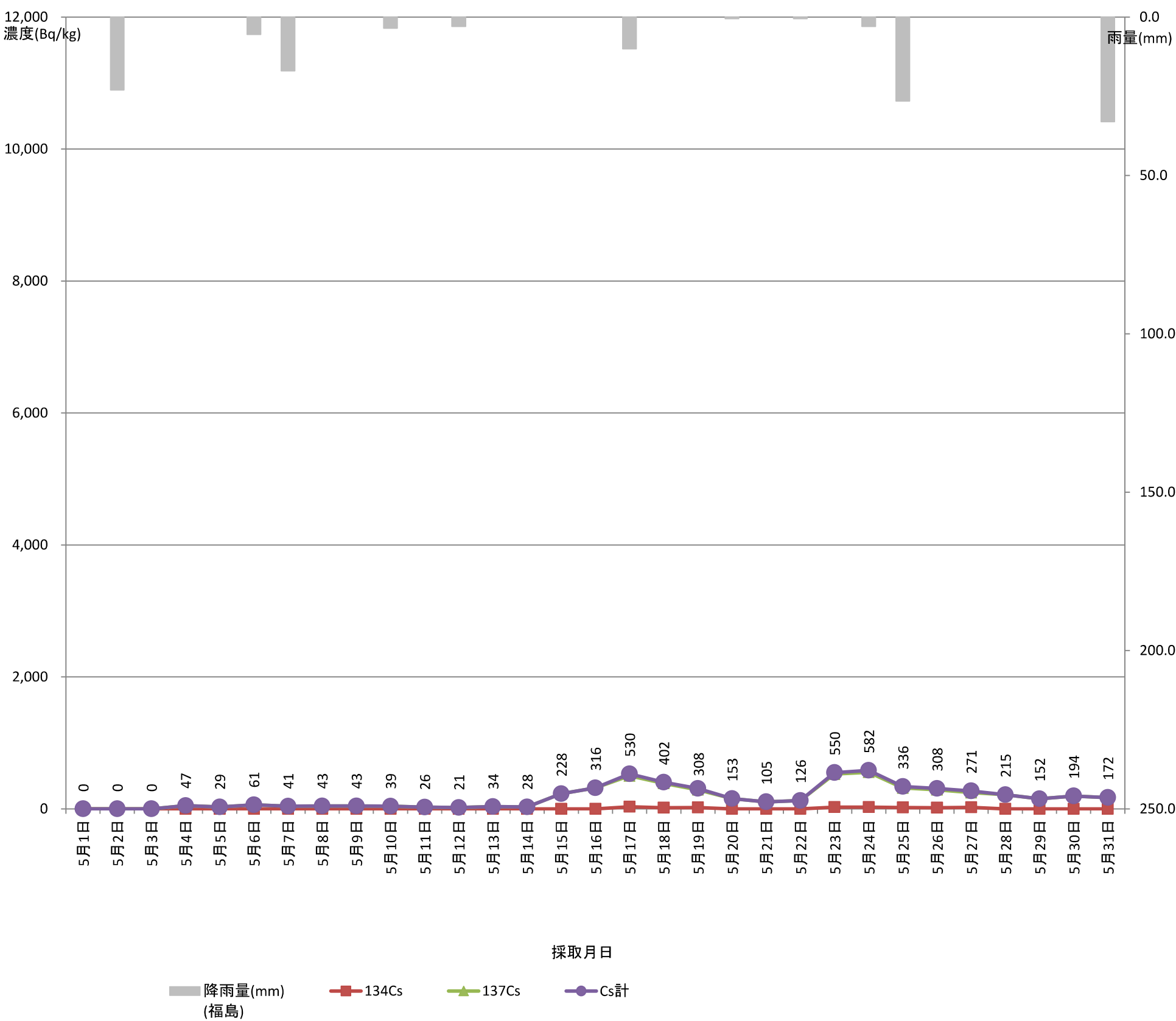


※青字: 下水道公社 ND: 不検出

下水道終末処理場放射性物質濃度モニタリング結果（県北浄化センター） 脱水汚泥（R7.5月）

1 脱水汚泥 [福島市気象データ](#)

| 採取 月日 | 核種濃度 (Bq/kg) | | | 降雨量 (mm) (福島) |
|----------|--------------|-------|-----|---------------------|
| | Cs | | | |
| | 134Cs | 137Cs | Cs計 | |
| 5月1日 | ND | ND | ND | 0.0 |
| 5月2日 | ND | ND | ND | 23.0 |
| 5月3日 | ND | ND | ND | 0.0 |
| 5月4日 | ND | 47 | 47 | 0.0 |
| 5月5日 | ND | 29 | 29 | 0.0 |
| 5月6日 | ND | 61 | 61 | 5.5 |
| 5月7日 | ND | 41 | 41 | 17.0 |
| 5月8日 | ND | 43 | 43 | 0.0 |
| 5月9日 | ND | 43 | 43 | 0.0 |
| 5月10日 | ND | 39 | 39 | 3.5 |
| 5月11日 | ND | 26 | 26 | 0.0 |
| 5月12日 | ND | 21 | 21 | 3.0 |
| 5月13日 | ND | 34 | 34 | 0.0 |
| 5月14日 | ND | 28 | 28 | 0.0 |
| 5月15日 | ND | 228 | 228 | 0.0 |
| 5月16日 | ND | 316 | 316 | 0.0 |
| 5月17日 | 32 | 499 | 530 | 10.0 |
| 5月18日 | 18 | 385 | 402 | 0.0 |
| 5月19日 | 20 | 288 | 308 | 0.0 |
| 5月20日 | ND | 153 | 153 | 0.5 |
| 5月21日 | ND | 105 | 105 | 0.0 |
| 5月22日 | ND | 126 | 126 | 0.5 |
| 5月23日 | 25 | 525 | 550 | 0.0 |
| 5月24日 | 26 | 555 | 582 | 3.0 |
| 5月25日 | 19 | 317 | 336 | 26.5 |
| 5月26日 | 18 | 290 | 308 | 0.0 |
| 5月27日 | 24 | 247 | 271 | 0.0 |
| 5月28日 | ND | 215 | 215 | 0.0 |
| 5月29日 | ND | 152 | 152 | 0.0 |
| 5月30日 | ND | 194 | 194 | 0.0 |
| 5月31日 | ND | 172 | 172 | 33.0 |

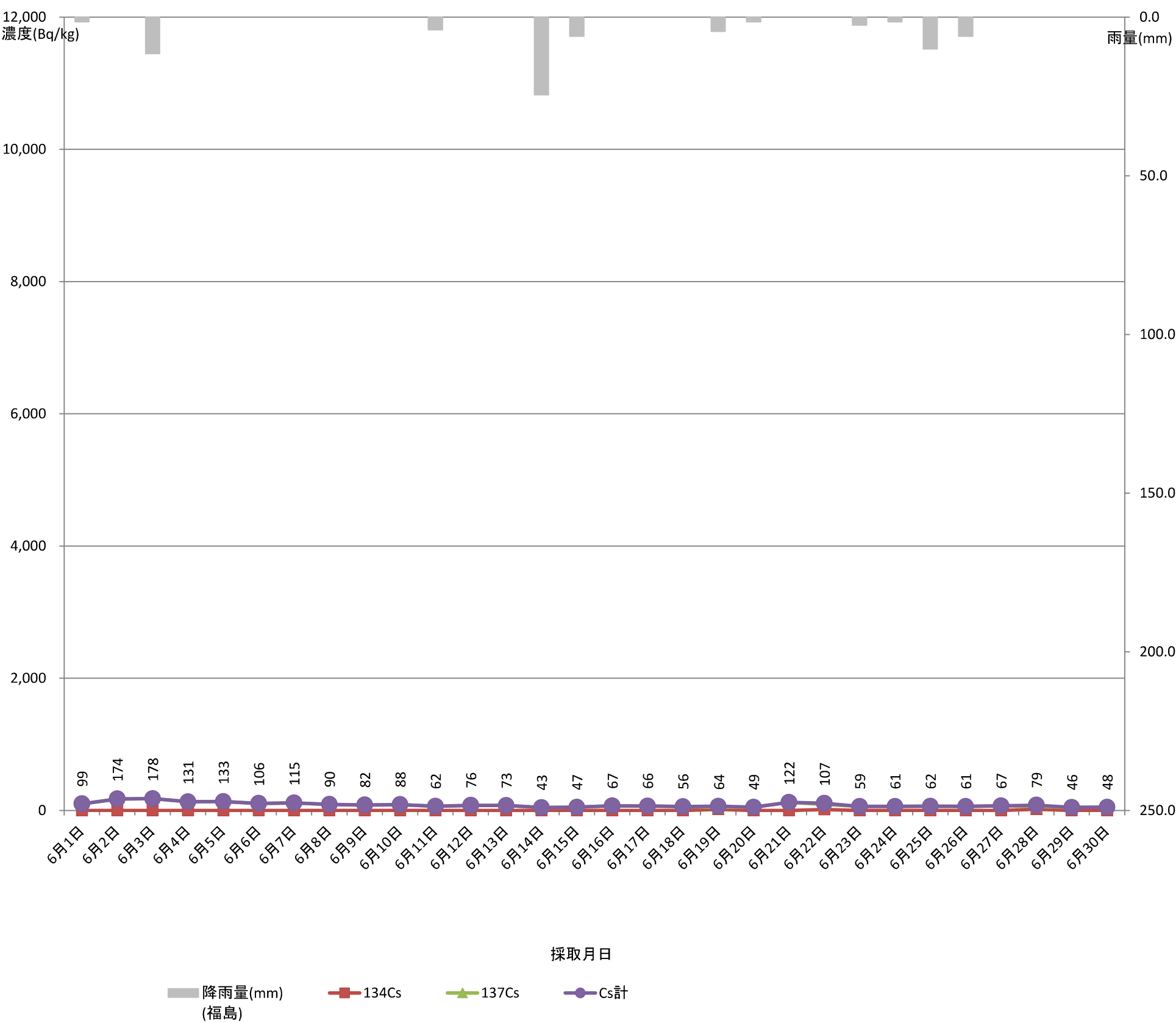


※青字: 下水道公社 ND: 不検出

下水道終末処理場放射性物質濃度モニタリング結果（県北浄化センター） 脱水汚泥（R7. 6月）

1 脱水汚泥 [福島市気象データ](#)

| 採取 月日 | 核種濃度 (Bq/kg) | | | 降雨量 (mm) (福島) |
|----------|--------------|-------|-----|---------------------|
| | Cs | | | |
| | 134Cs | 137Cs | Cs計 | |
| 6月1日 | ND | 99 | 99 | 1. 5 |
| 6月2日 | ND | 174 | 174 | 0. 0 |
| 6月3日 | ND | 178 | 178 | 11. 5 |
| 6月4日 | ND | 131 | 131 | 0. 0 |
| 6月5日 | ND | 133 | 133 | 0. 0 |
| 6月6日 | ND | 106 | 106 | 0. 0 |
| 6月7日 | ND | 115 | 115 | 0. 0 |
| 6月8日 | ND | 90 | 90 | 0. 0 |
| 6月9日 | ND | 82 | 82 | 0. 0 |
| 6月10日 | ND | 88 | 88 | 0. 0 |
| 6月11日 | ND | 62 | 62 | 4. 0 |
| 6月12日 | ND | 76 | 76 | 0. 0 |
| 6月13日 | ND | 73 | 73 | 0. 0 |
| 6月14日 | ND | 43 | 43 | 24. 5 |
| 6月15日 | ND | 47 | 47 | 6. 0 |
| 6月16日 | ND | 67 | 67 | 0. 0 |
| 6月17日 | ND | 66 | 66 | 0. 0 |
| 6月18日 | ND | 56 | 56 | 0. 0 |
| 6月19日 | 16 | 48 | 64 | 4. 5 |
| 6月20日 | ND | 49 | 49 | 1. 5 |
| 6月21日 | ND | 122 | 122 | 0. 0 |
| 6月22日 | 15 | 91 | 107 | 0. 0 |
| 6月23日 | ND | 59 | 59 | 2. 5 |
| 6月24日 | ND | 61 | 61 | 1. 5 |
| 6月25日 | ND | 62 | 62 | 10. 0 |
| 6月26日 | ND | 61 | 61 | 6. 0 |
| 6月27日 | ND | 67 | 67 | 0. 0 |
| 6月28日 | 18 | 61 | 79 | 0. 0 |
| 6月29日 | ND | 46 | 46 | 0. 0 |
| 6月30日 | ND | 48 | 48 | 0. 0 |
| | | | | |

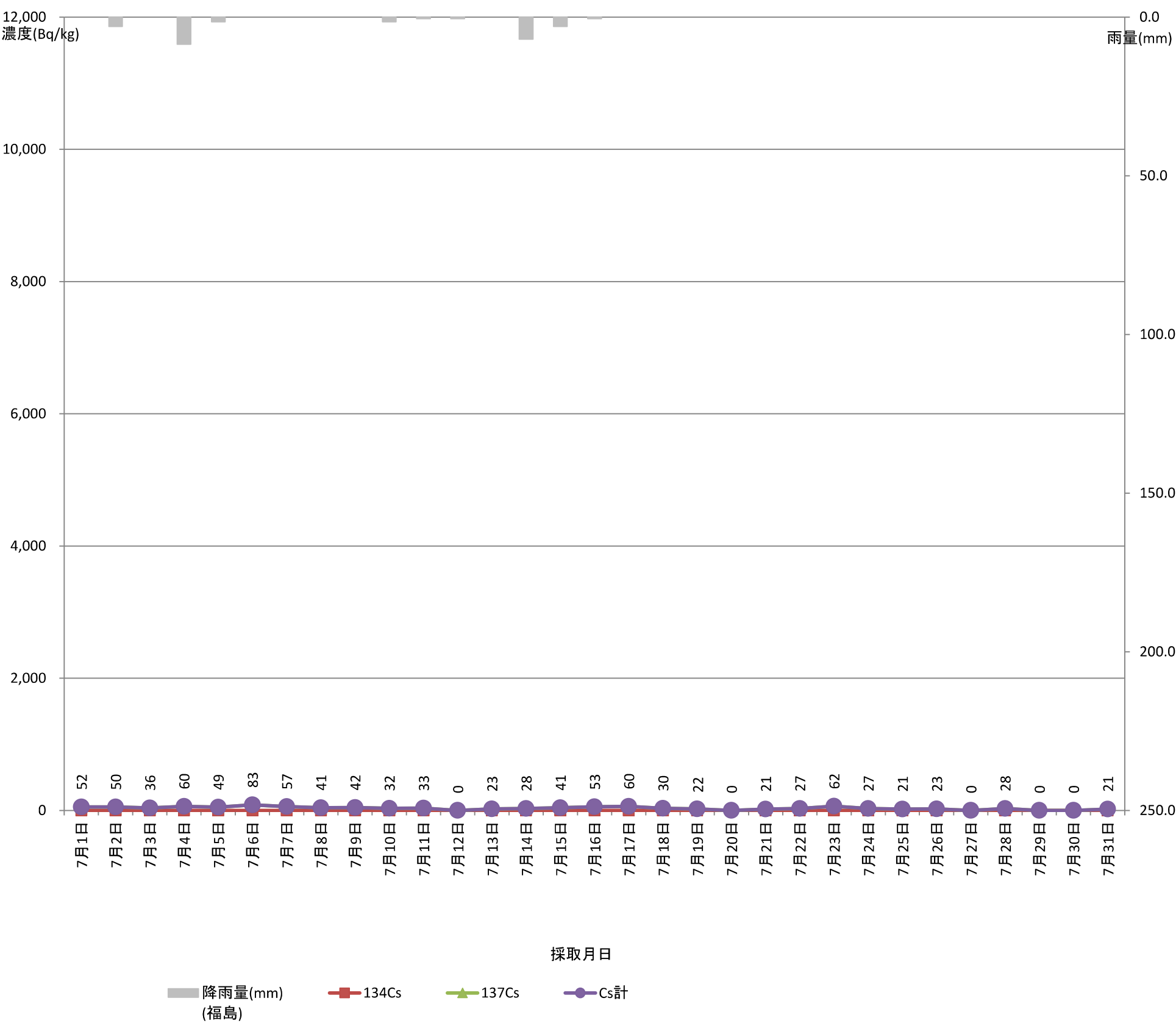


※青字: 下水道公社 ND: 不検出

下水道終末処理場放射性物質濃度モニタリング結果（県北浄化センター） 脱水汚泥（R7. 7月）

1 脱水汚泥 [福島市気象データ](#)

| 採取 月日 | 核種濃度 (Bq/kg) | | | 降雨量 (mm) (福島) |
|----------|--------------|-------|-----|---------------------|
| | Cs | | | |
| | 134Cs | 137Cs | Cs計 | |
| 7月1日 | ND | 52 | 52 | 0.0 |
| 7月2日 | ND | 50 | 50 | 3.0 |
| 7月3日 | ND | 36 | 36 | 0.0 |
| 7月4日 | ND | 60 | 60 | 8.5 |
| 7月5日 | ND | 49 | 49 | 1.5 |
| 7月6日 | ND | 83 | 83 | 0.0 |
| 7月7日 | ND | 57 | 57 | 0.0 |
| 7月8日 | ND | 41 | 41 | 0.0 |
| 7月9日 | ND | 42 | 42 | 0.0 |
| 7月10日 | ND | 32 | 32 | 1.5 |
| 7月11日 | ND | 33 | 33 | 0.5 |
| 7月12日 | ND | ND | ND | 0.5 |
| 7月13日 | ND | 23 | 23 | 0.0 |
| 7月14日 | ND | 28 | 28 | 7.0 |
| 7月15日 | ND | 41 | 41 | 3.0 |
| 7月16日 | ND | 53 | 53 | 0.5 |
| 7月17日 | ND | 60 | 60 | 0.0 |
| 7月18日 | ND | 30 | 30 | 0.0 |
| 7月19日 | ND | 22 | 22 | 0.0 |
| 7月20日 | ND | ND | ND | 0.0 |
| 7月21日 | ND | 21 | 21 | 0.0 |
| 7月22日 | ND | 27 | 27 | 0.0 |
| 7月23日 | ND | 62 | 62 | 0.0 |
| 7月24日 | ND | 27 | 27 | 0.0 |
| 7月25日 | ND | 21 | 21 | 0.0 |
| 7月26日 | ND | 23 | 23 | 0.0 |
| 7月27日 | ND | ND | ND | 0.0 |
| 7月28日 | ND | 28 | 28 | 0.0 |
| 7月29日 | ND | ND | ND | 0.0 |
| 7月30日 | ND | ND | ND | 0.0 |
| 7月31日 | ND | 21 | 21 | 0.0 |

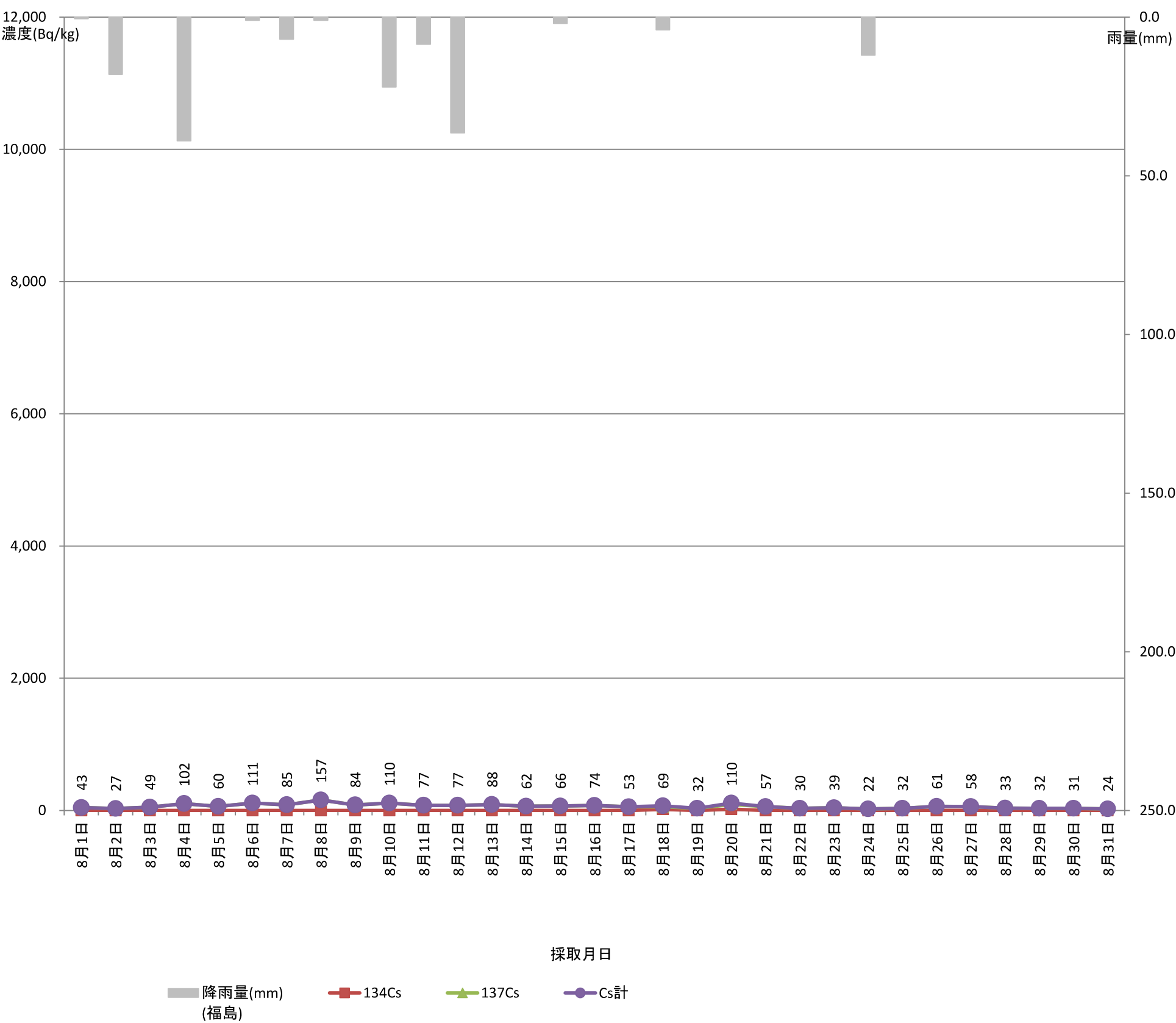


※青字: 下水道公社 ND: 不検出

下水道終末処理場放射性物質濃度モニタリング結果（県北浄化センター） 脱水汚泥（R7. 8月）

1 脱水汚泥 [福島市気象データ](#)

| 採取 月日 | 核種濃度 (Bq/kg) | | | 降雨量 (mm) (福島) |
|----------|--------------|-------|-----|---------------------|
| | Cs | | | |
| | 134Cs | 137Cs | Cs計 | |
| 8月1日 | ND | 43 | 43 | 0. 5 |
| 8月2日 | ND | 27 | 27 | 18. 0 |
| 8月3日 | ND | 49 | 49 | 0. 0 |
| 8月4日 | ND | 102 | 102 | 39. 0 |
| 8月5日 | ND | 60 | 60 | 0. 0 |
| 8月6日 | ND | 111 | 111 | 1. 0 |
| 8月7日 | ND | 85 | 85 | 7. 0 |
| 8月8日 | ND | 157 | 157 | 1. 0 |
| 8月9日 | ND | 84 | 84 | 0. 0 |
| 8月10日 | ND | 110 | 110 | 22. 0 |
| 8月11日 | ND | 77 | 77 | 8. 5 |
| 8月12日 | ND | 77 | 77 | 36. 5 |
| 8月13日 | ND | 88 | 88 | 0. 0 |
| 8月14日 | ND | 62 | 62 | 0. 0 |
| 8月15日 | ND | 66 | 66 | 2. 0 |
| 8月16日 | ND | 74 | 74 | 0. 0 |
| 8月17日 | ND | 53 | 53 | 0. 0 |
| 8月18日 | 16 | 53 | 69 | 4. 0 |
| 8月19日 | ND | 32 | 32 | 0. 0 |
| 8月20日 | 18 | 92 | 110 | 0. 0 |
| 8月21日 | ND | 57 | 57 | 0. 0 |
| 8月22日 | ND | 30 | 30 | 0. 0 |
| 8月23日 | ND | 39 | 39 | 0. 0 |
| 8月24日 | ND | 22 | 22 | 12. 0 |
| 8月25日 | ND | 32 | 32 | 0. 0 |
| 8月26日 | ND | 61 | 61 | 0. 0 |
| 8月27日 | ND | 58 | 58 | 0. 0 |
| 8月28日 | ND | 33 | 33 | 0. 0 |
| 8月29日 | ND | 32 | 32 | 0. 0 |
| 8月30日 | ND | 31 | 31 | 0. 0 |
| 8月31日 | ND | 24 | 24 | 0. 0 |

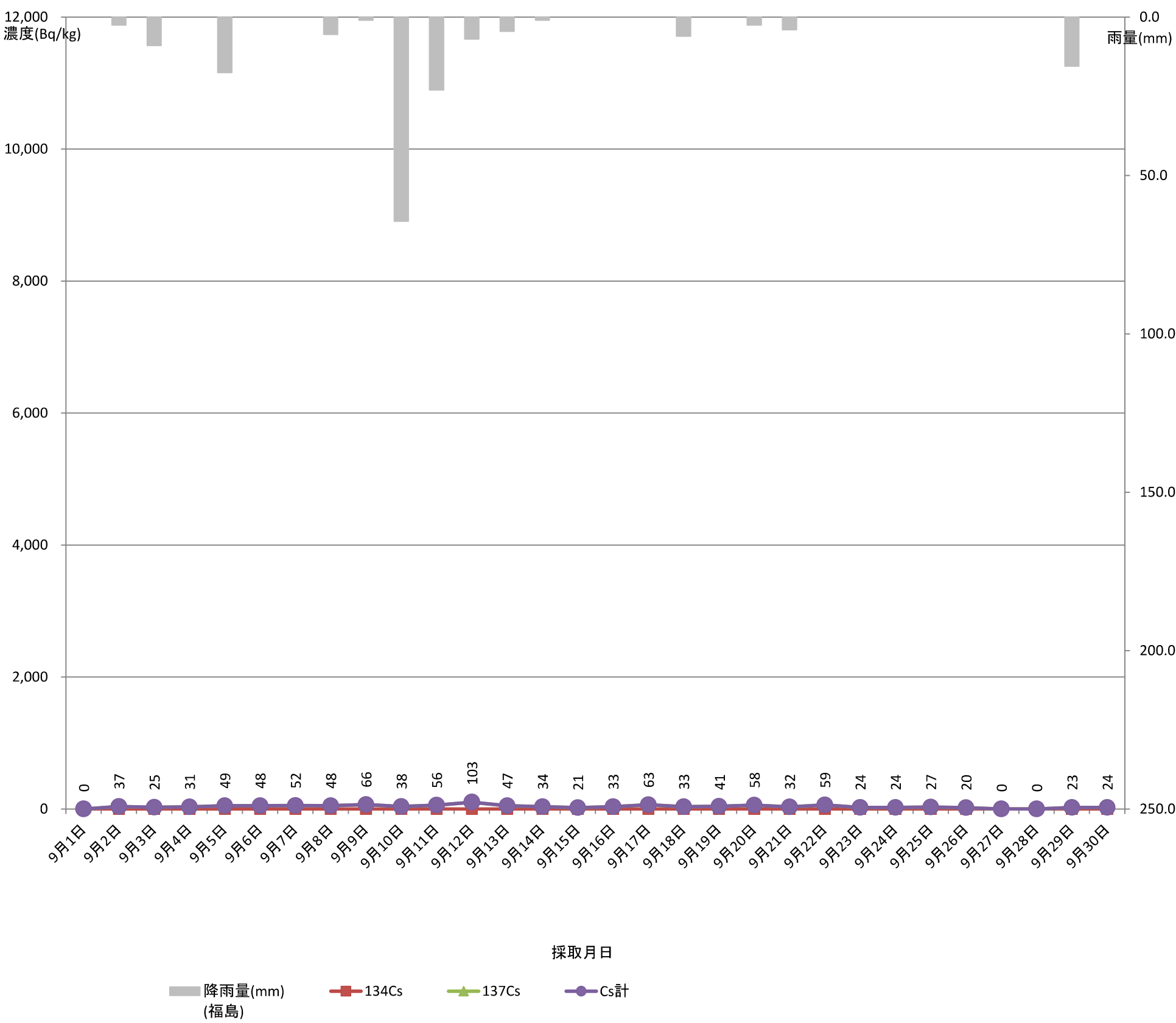


※青字: 下水道公社 ND: 不検出

下水道終末処理場放射性物質濃度モニタリング結果（県北浄化センター） 脱水汚泥（R7. 9月）

1 脱水汚泥 [福島市気象データ](#)

| 採取 月日 | 核種濃度 (Bq/kg) | | | 降雨量 (mm) (福島) |
|----------|--------------|-------|-----|---------------------|
| | Cs | | | |
| | 134Cs | 137Cs | Cs計 | |
| 9月1日 | ND | ND | ND | 0.0 |
| 9月2日 | ND | 37 | 37 | 2.5 |
| 9月3日 | ND | 25 | 25 | 9.0 |
| 9月4日 | ND | 31 | 31 | 0.0 |
| 9月5日 | ND | 49 | 49 | 17.5 |
| 9月6日 | ND | 48 | 48 | 0.0 |
| 9月7日 | ND | 52 | 52 | 0.0 |
| 9月8日 | ND | 48 | 48 | 5.5 |
| 9月9日 | ND | 66 | 66 | 1.0 |
| 9月10日 | ND | 38 | 38 | 64.5 |
| 9月11日 | ND | 56 | 56 | 23.0 |
| 9月12日 | ND | 103 | 103 | 7.0 |
| 9月13日 | ND | 47 | 47 | 4.5 |
| 9月14日 | ND | 34 | 34 | 1.0 |
| 9月15日 | ND | 21 | 21 | 0.0 |
| 9月16日 | ND | 33 | 33 | 0.0 |
| 9月17日 | ND | 63 | 63 | 0.0 |
| 9月18日 | ND | 33 | 33 | 6.0 |
| 9月19日 | ND | 41 | 41 | 0.0 |
| 9月20日 | ND | 58 | 58 | 2.5 |
| 9月21日 | ND | 32 | 32 | 4.0 |
| 9月22日 | ND | 59 | 59 | 0.0 |
| 9月23日 | ND | 24 | 24 | 0.0 |
| 9月24日 | ND | 24 | 24 | 0.0 |
| 9月25日 | ND | 27 | 27 | 0.0 |
| 9月26日 | ND | 20 | 20 | 0.0 |
| 9月27日 | ND | ND | ND | 0.0 |
| 9月28日 | ND | ND | ND | 0.0 |
| 9月29日 | ND | 23 | 23 | 15.5 |
| 9月30日 | ND | 24 | 24 | 0.0 |
| | | | | |

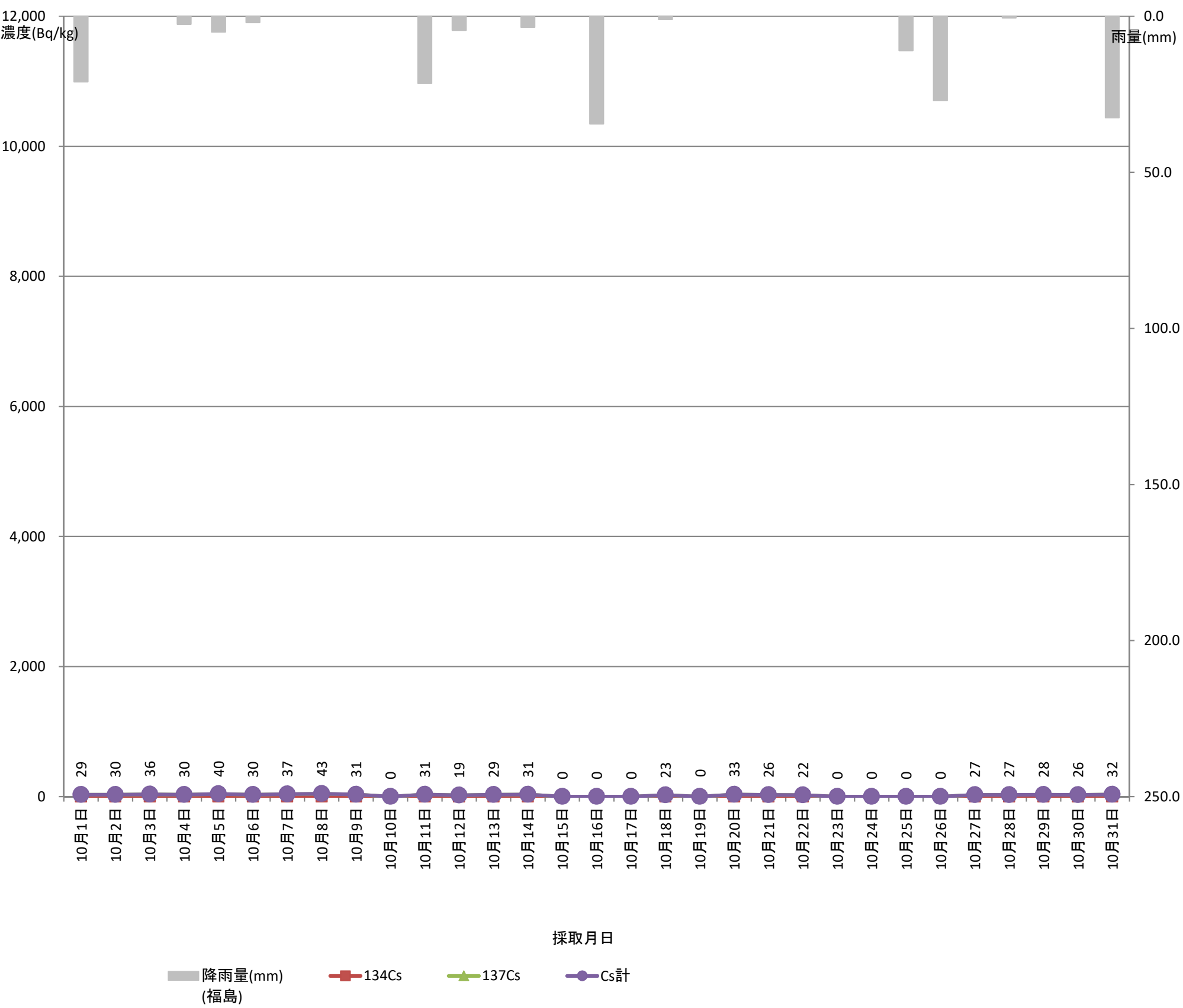


※青字: 下水道公社 ND: 不検出

下水道終末処理場放射性物質濃度モニタリング結果（県北浄化センター） 脱水汚泥（R7. 10月）

1 脱水汚泥 [福島市気象データ](#)

| 採取 月日 | 核種濃度 (Bq/kg) | | | 降雨量 (mm) (福島) |
|----------|--------------|-------|-----|---------------------|
| | Cs | | | |
| | 134Cs | 137Cs | Cs計 | |
| 10月1日 | ND | 29 | 29 | 21.0 |
| 10月2日 | ND | 30 | 30 | 0.0 |
| 10月3日 | ND | 36 | 36 | 0.0 |
| 10月4日 | ND | 30 | 30 | 2.5 |
| 10月5日 | ND | 40 | 40 | 5.0 |
| 10月6日 | ND | 30 | 30 | 2.0 |
| 10月7日 | ND | 37 | 37 | 0.0 |
| 10月8日 | ND | 43 | 43 | 0.0 |
| 10月9日 | ND | 31 | 31 | 0.0 |
| 10月10日 | ND | ND | ND | 0.0 |
| 10月11日 | ND | 31 | 31 | 21.5 |
| 10月12日 | ND | 19 | 19 | 4.5 |
| 10月13日 | ND | 29 | 29 | 0.0 |
| 10月14日 | ND | 31 | 31 | 3.5 |
| 10月15日 | ND | ND | ND | 0.0 |
| 10月16日 | ND | ND | ND | 34.5 |
| 10月17日 | ND | ND | ND | 0.0 |
| 10月18日 | ND | 23 | 23 | 1.0 |
| 10月19日 | ND | ND | ND | 0.0 |
| 10月20日 | ND | 33 | 33 | 0.0 |
| 10月21日 | ND | 26 | 26 | 0.0 |
| 10月22日 | ND | 22 | 22 | 0.0 |
| 10月23日 | ND | ND | ND | 0.0 |
| 10月24日 | ND | ND | ND | 0.0 |
| 10月25日 | ND | ND | ND | 11.0 |
| 10月26日 | ND | ND | ND | 27.0 |
| 10月27日 | ND | 27 | 27 | 0.0 |
| 10月28日 | ND | 27 | 27 | 0.5 |
| 10月29日 | ND | 28 | 28 | 0.0 |
| 10月30日 | ND | 26 | 26 | 0.0 |
| 10月31日 | ND | 32 | 32 | 32.5 |

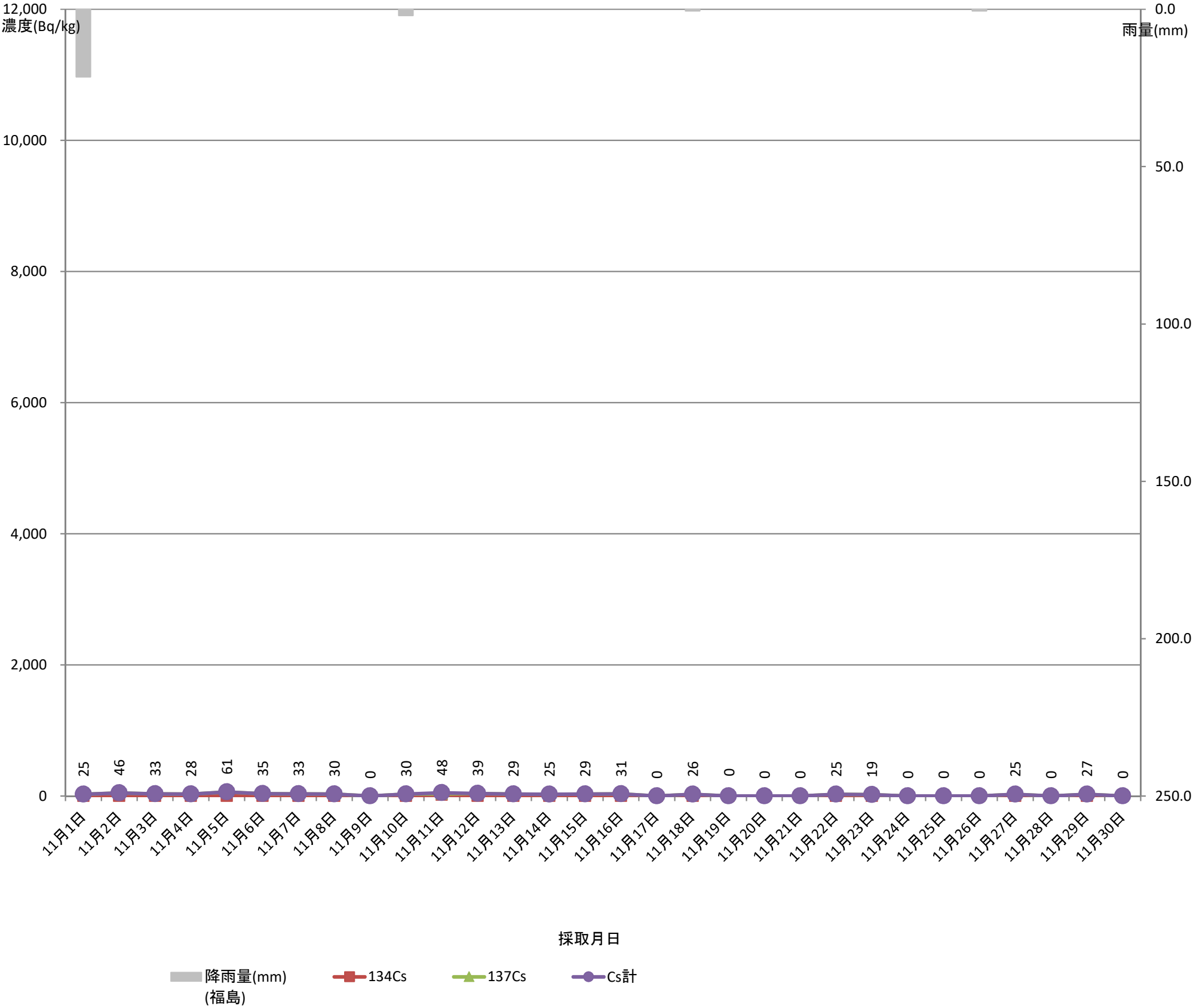


※青字：下水道公社 ND: 不検出

下水道終末処理場放射性物質濃度モニタリング結果（県北浄化センター） 脱水汚泥（R7. 11月）

1 脱水汚泥 [福島市気象データ](#)

| 採取 月日 | 核種濃度 (Bq/kg) | | | 降雨量 (mm) (福島) |
|----------|--------------|-------|-----|---------------------|
| | Cs | | | |
| | 134Cs | 137Cs | Cs計 | |
| 11月1日 | ND | 25 | 25 | 21.5 |
| 11月2日 | ND | 46 | 46 | 0.0 |
| 11月3日 | ND | 33 | 33 | 0.0 |
| 11月4日 | ND | 28 | 28 | 0.0 |
| 11月5日 | ND | 61 | 61 | 0.0 |
| 11月6日 | ND | 35 | 35 | 0.0 |
| 11月7日 | ND | 33 | 33 | 0.0 |
| 11月8日 | ND | 30 | 30 | 0.0 |
| 11月9日 | ND | ND | ND | 0.0 |
| 11月10日 | ND | 30 | 30 | 2.0 |
| 11月11日 | 17 | 31 | 48 | 0.0 |
| 11月12日 | ND | 39 | 39 | 0.0 |
| 11月13日 | ND | 29 | 29 | 0.0 |
| 11月14日 | ND | 25 | 25 | 0.0 |
| 11月15日 | ND | 29 | 29 | 0.0 |
| 11月16日 | ND | 31 | 31 | 0.0 |
| 11月17日 | ND | ND | ND | 0.0 |
| 11月18日 | ND | 26 | 26 | 0.5 |
| 11月19日 | ND | ND | ND | 0.0 |
| 11月20日 | ND | ND | ND | 0.0 |
| 11月21日 | ND | ND | ND | 0.0 |
| 11月22日 | ND | 25 | 25 | 0.0 |
| 11月23日 | ND | 19 | 19 | 0.0 |
| 11月24日 | ND | ND | ND | 0.0 |
| 11月25日 | ND | ND | ND | 0.0 |
| 11月26日 | ND | ND | ND | 0.5 |
| 11月27日 | ND | 25 | 25 | 0.0 |
| 11月28日 | ND | ND | ND | 0.0 |
| 11月29日 | ND | 27 | 27 | 0.0 |
| 11月30日 | ND | ND | ND | 0.0 |
| | | | | |



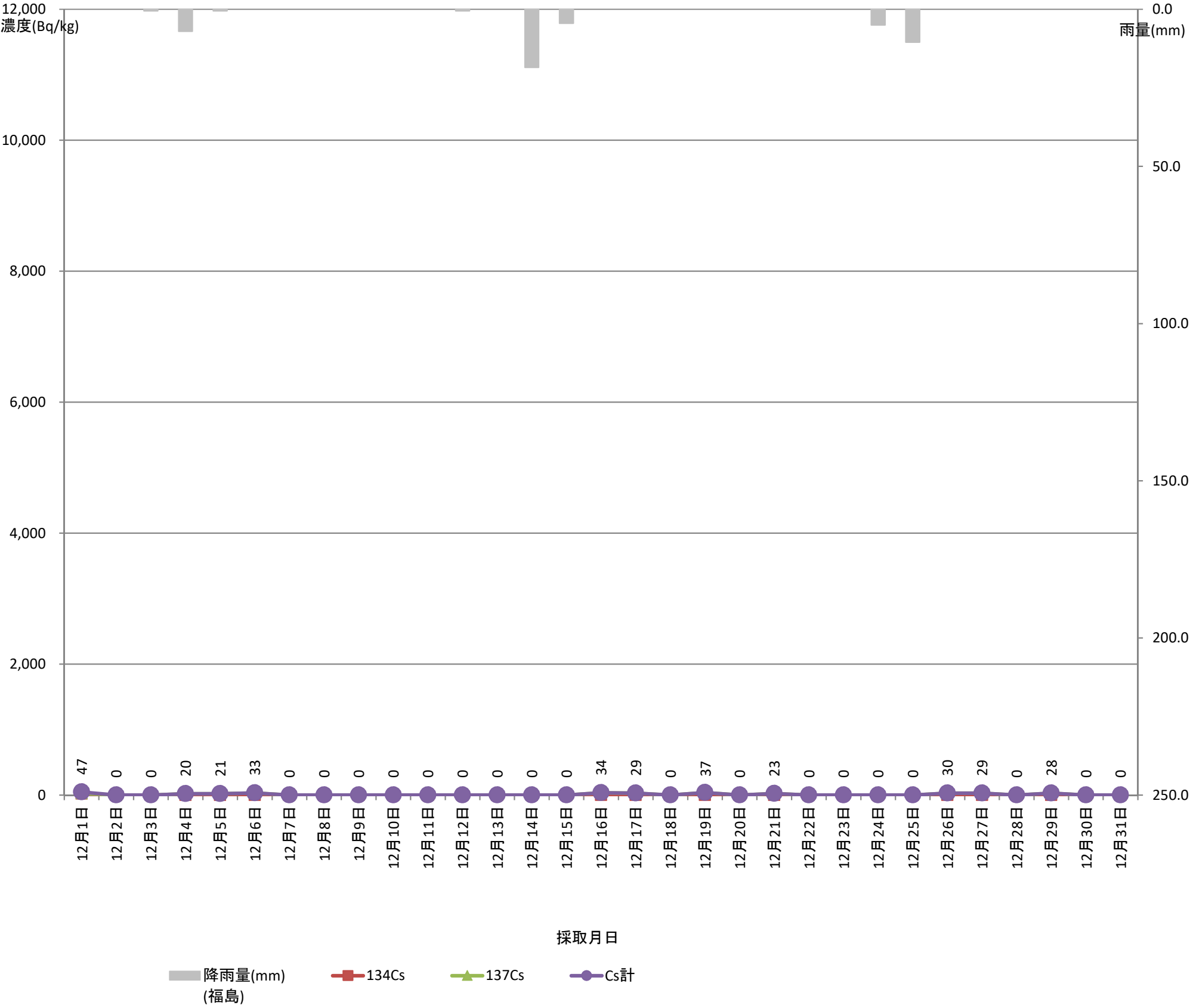
※青字: 下水道公社

ND: 不検出

下水道終末処理場放射性物質濃度モニタリング結果（県北浄化センター） 脱水汚泥（R7. 12月）

1 脱水汚泥 [福島市気象データ](#)

| 採取 月日 | 核種濃度 (Bq/kg) | | | 降雨量 (mm) (福島) |
|----------|--------------|-------|-----|---------------------|
| | Cs | | | |
| | 134Cs | 137Cs | Cs計 | |
| 12月1日 | 20 | 27 | 47 | 0.0 |
| 12月2日 | ND | ND | ND | 0.0 |
| 12月3日 | ND | ND | ND | 0.5 |
| 12月4日 | ND | 20 | 20 | 7.0 |
| 12月5日 | ND | 21 | 21 | 0.5 |
| 12月6日 | ND | 33 | 33 | 0.0 |
| 12月7日 | ND | ND | ND | 0.0 |
| 12月8日 | ND | ND | ND | 0.0 |
| 12月9日 | ND | ND | ND | 0.0 |
| 12月10日 | ND | ND | ND | 0.0 |
| 12月11日 | ND | ND | ND | 0.0 |
| 12月12日 | ND | ND | ND | 0.5 |
| 12月13日 | ND | ND | ND | 0.0 |
| 12月14日 | ND | ND | ND | 18.5 |
| 12月15日 | ND | ND | ND | 4.5 |
| 12月16日 | ND | 34 | 34 | 0.0 |
| 12月17日 | ND | 29 | 29 | 0.0 |
| 12月18日 | ND | ND | ND | 0.0 |
| 12月19日 | ND | 37 | 37 | 0.0 |
| 12月20日 | ND | ND | ND | 0.0 |
| 12月21日 | ND | 23 | 23 | 0.0 |
| 12月22日 | ND | ND | ND | 0.0 |
| 12月23日 | ND | ND | ND | 0.0 |
| 12月24日 | ND | ND | ND | 5.0 |
| 12月25日 | ND | ND | ND | 10.5 |
| 12月26日 | ND | 30 | 30 | 0.0 |
| 12月27日 | ND | 29 | 29 | 0.0 |
| 12月28日 | ND | ND | ND | 0.0 |
| 12月29日 | ND | 28 | 28 | 0.0 |
| 12月30日 | ND | ND | ND | 0.0 |
| 12月31日 | ND | ND | ND | 0.0 |



※青字: 下水道公社 ND: 不検出