

I 県発注工事の平成24年度上半期入札結果【全体】

(対象工事: 予定価格250万円超)
 H24: 平成24年4月～平成24年9月契約分
 H23: 平成23年4月～平成23年9月契約分

1 部局等別

部局等	件数		合計金額(円)		平均落札率(%)			平均入札参加者数(者)		
	H24	H23	H24	H23	H24	H23	増減	H24	H23	増減
総務部	5	11	178,534,650	167,842,500	94.69	96.19	△1.50	4.19	4.09	0.10
企画調整部	4		211,354,500		94.67			4.75		
生活環境部	3	8	324,450,000	299,785,500	99.33	96.53	2.80	1.66	1.00	0.66
保健福祉部	1		11,235,000		97.00			1.00		
商工労働部	4	3	269,010,000	18,742,500	95.52	94.02	1.50	8.50	3.66	4.84
農林水産部	145	162	7,746,161,955	4,896,818,955	94.95	93.48	1.47	4.50	3.96	0.54
土木部	767	981	41,081,460,735	22,801,632,420	94.10	93.45	0.65	6.07	7.23	△1.16
企業局	19	9	3,381,980,700	139,680,450	94.50	94.46	0.04	3.89	4.77	△0.88
病院局	3		286,440,000		93.49			2.66		
教育庁	85	84	7,779,093,000	1,286,879,850	95.92	95.04	0.88	4.92	4.51	0.41
警察本部	34	33	668,918,775	500,930,375	92.39	93.24	△0.85	9.32	11.87	△2.55
総計	1,070	1,291	61,938,639,315	30,112,312,550	94.34	93.56	0.78	5.80	6.67	△0.87

2 方部別

方部	件数		合計金額(円)		平均落札率(%)			平均入札参加者数(者)		
	H24	H23	H24	H23	H24	H23	増減	H24	H23	増減
県北	170	241	7,808,217,060	5,067,663,245	93.14	93.32	△0.18	6.22	7.29	△1.07
県中	163	257	6,874,308,735	5,369,653,045	92.36	94.37	△2.01	5.15	6.24	△1.09
県南	114	142	5,698,480,200	3,172,728,510	93.38	94.86	△1.48	4.90	6.15	△1.25
会津若松	104	141	3,815,180,670	3,149,800,605	93.27	90.43	2.84	5.11	8.40	△3.29
喜多方	75	94	1,795,826,025	1,831,525,710	91.08	90.24	0.84	5.64	10.74	△5.10
南会津	113	107	4,955,832,945	2,533,026,640	97.47	94.86	2.61	4.16	3.26	0.90
相双	131	114	16,963,062,375	2,764,483,050	96.96	96.94	0.02	8.25	4.32	3.93
いわき	196	187	13,967,072,805	6,089,070,650	95.96	93.26	2.70	6.12	6.63	△0.51
複数方部	4	8	60,658,500	134,361,095	88.15	93.79	△5.64	11.75	13.25	△1.50
総計	1,070	1,291	61,938,639,315	30,112,312,550	94.34	93.56	0.78	5.80	6.67	△0.87

3 契約方法別

契約方法	件数		合計金額(円)		平均落札率(%)			平均入札参加者数(者)		
	H24	H23	H24	H23	H24	H23	増減	H24	H23	増減
一般競争入札	1		2,412,039,000		82.85			11.00		
条件付一般競争入札	649	587	21,331,633,470	15,453,555,360	92.55	91.31	1.24	3.98	7.06	△3.08
随意契約	420	704	38,194,966,845	14,658,757,190	97.12	95.61	1.51	8.60	6.35	2.25
総計	1,070	1,291	61,938,639,315	30,112,312,550	94.34	93.56	0.78	5.80	6.67	△0.87

H24:平成24年4月～平成24年9月契約分
H23:平成23年4月～平成23年9月契約分

4 工種別

工種	件数		合計金額(円)		平均落札率(%)			平均入札参加者数(者)		
	H24	H23	H24	H23	H24	H23	増減	H24	H23	増減
一般土木工事	519	565	36,100,627,290	16,533,370,515	95.58	93.34	2.24	5.95	6.17	△0.22
舗装工事	214	398	7,605,395,385	7,038,607,485	91.61	93.67	△2.06	5.78	8.23	△2.45
建築工事	71	78	8,570,591,400	1,188,212,180	96.85	95.25	1.60	4.78	3.78	1.00
電気設備工事	66	48	1,714,873,650	1,009,059,450	91.85	93.15	△1.30	8.15	10.10	△1.95
暖冷房衛生設備工事	48	37	1,143,606,450	407,393,700	95.02	95.93	△0.91	4.37	4.70	△0.33
鋼橋上部工事	6	11	218,305,500	319,620,000	94.75	90.59	4.16	2.33	2.63	△0.30
PC橋上部工事	13	7	668,713,500	558,600,000	92.06	90.35	1.71	5.00	3.14	1.86
しゅんせつ工事	1		211,050,000		88.01			4.00		
塗装工事	18	19	259,950,705	285,913,530	91.19	89.23	1.96	9.11	14.78	△5.67
法面処理工事	60	49	2,261,994,735	1,085,320,740	92.65	89.68	2.97	5.66	8.46	△2.80
上・下水道工事	2	7	43,312,500	198,807,000	99.53	94.57	4.96	4.50	3.71	0.79
清掃施設工事										
消雪工事	10	9	608,884,500	362,940,900	96.35	95.82	0.53	2.80	2.44	0.36
機械設備工事	33	53	1,701,550,200	967,039,500	96.03	97.92	△1.89	3.93	1.20	2.73
通信設備工事	6	5	790,828,500	68,888,400	93.71	93.65	0.06	5.83	6.00	△0.17
造園工事	1		10,132,500		99.84			1.00		
さく井工事	2	5	28,822,500	88,539,150	92.48	93.69	△1.21	2.50	2.40	0.10
グラウト工事										
総計	1,070	1,291	61,938,639,315	30,112,312,550	94.34	93.56	0.78	5.80	6.67	△0.87

5 金額別

金額	件数		合計金額(円)		平均落札率(%)			平均入札参加者数(者)		
	H24	H23	H24	H23	H24	H23	増減	H24	H23	増減
5百万円未満	88	233	322,513,170	865,335,780	94.86	94.59	0.27	5.29	6.10	△0.81
1千万円未満	143	306	1,046,848,215	2,204,817,985	94.24	94.26	△0.02	6.27	7.68	△1.41
3千万円未満	411	479	7,565,480,475	8,380,829,560	93.73	93.45	0.28	5.38	6.81	△1.43
5千万円未満	150	139	5,770,177,035	5,388,852,525	93.84	92.75	1.09	4.16	5.63	△1.47
1億円未満	134	94	9,402,515,220	6,409,951,065	94.60	91.93	2.67	5.84	5.69	0.15
2億円未満	75	29	10,678,551,450	3,894,232,860	95.18	91.87	3.31	7.25	6.62	0.63
3億円未満	30	7	7,531,781,250	1,612,644,390	97.43	87.63	9.80	9.43	6.14	3.29
5億円未満	33	4	12,530,490,000	1,355,648,385	97.46	86.65	10.81	11.33	7.50	3.83
10億円未満	3		2,221,243,500		94.66			2.33		
23億円未満	2		2,457,000,000		97.27			3.50		
23億円以上	1		2,412,039,000		82.85			11.00		
総計	1,070	1,291	61,938,639,315	30,112,312,550	94.34	93.56	0.78	5.80	6.67	△0.87

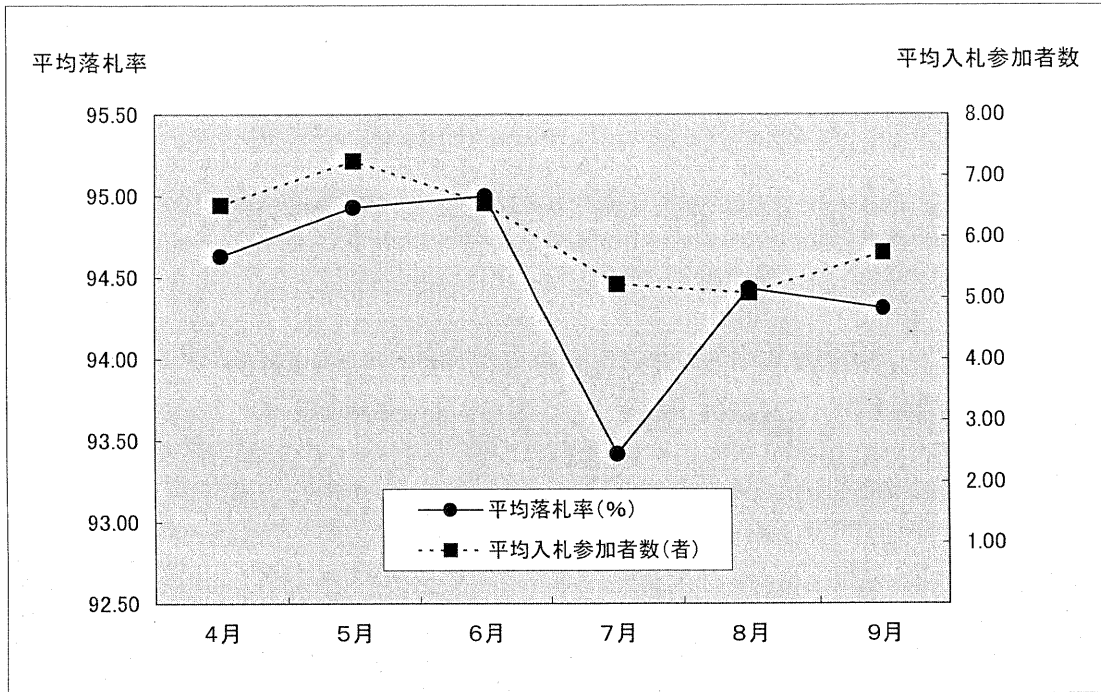
※ 予定価格250万円以下の工事

件数 94
合計金額(円) 137,244,067
平均落札率(%) 95.40

H24:平成24年4月～平成24年9月契約分
H23:平成23年4月～平成23年9月契約分

6 月別

月別	H24. 4	H24. 5	H24. 6	H24. 7	H24. 8	H24. 9
件数	90	91	154	212	236	287
合計金額(円)	6,839,462,595	6,764,189,670	5,844,490,470	7,889,502,810	15,210,250,125	19,390,743,645
平均落札率(%)	94.63	94.93	95.00	93.42	94.43	94.31
平均入札参加者数(者)	6.52	7.24	6.55	5.22	5.08	5.74



7 落札率別割合

落札率	件数		合計金額(円)		件数割合(%)		平均入札参加者数(者)	
	H24	H23	H24	H23	H24	H23	H24	H23
95%以上	582	567	41,140,517,355	11,164,862,150	54.39	43.92	5.96	5.55
90%以上95%未満	192	295	6,934,568,130	5,303,053,690	17.94	22.85	4.98	7.44
85%以上90%未満	295	361	11,451,514,830	12,453,893,760	27.57	27.96	6.00	8.72
80%以上85%未満	1	2	2,412,039,000	16,695,000	0.09	0.15	11.00	9.00
75%以上80%未満		2		82,425,000		0.15		8.00
70%以上75%未満		4		101,010,000		0.31		7.75
70%未満								
暫定契約		60		990,372,950		4.65		1.00
総計	1,070	1,291	61,938,639,315	30,112,312,550	100.00	100.00	5.80	6.67

* 県発注工事の平成24年度上半期入札結果【不調件数の推移】

		4月	5月	6月	7月	8月	9月	上半期計
	応札者無し	6	4	25	32	36	46	149
	不調不落件数(a)	13	6	34	45	64	75	237
	契約件数(b)	90	91	154	212	236	287	1,070
	開札件数(a+b)	103	97	188	257	300	362	1,307
	不調発生率	12.62%	6.19%	18.09%	17.51%	21.33%	20.72%	18.13%

Ⅱ 県発注工事の平成24年度上半期入札結果【条件付一般競争入札】

(対象工事: 予定価格250万円超)

H24: 平成24年4月～平成24年9月契約分

H23: 平成23年4月～平成23年9月契約分

1 方部別

方部	件数		合計金額(円)		平均落札率(%)			平均入札参加者数(者)		
	H24	H23	H24	H23	H24	H23	増減	H24	H23	増減
県北	120	78	3,718,819,965	2,556,166,515	91.95	91.23	0.72	5.43	7.15	△1.72
県中	109	79	3,748,852,485	2,848,477,695	90.33	90.03	0.30	4.03	6.27	△2.24
県南	73	46	2,315,828,340	1,159,621,050	91.85	90.86	0.99	3.43	5.17	△1.74
会津若松	83	121	2,570,941,170	2,788,056,180	92.10	89.99	2.11	4.18	8.47	△4.29
喜多方	69	82	1,514,180,325	1,629,644,520	90.84	90.20	0.64	5.52	11.46	△5.94
南会津	81	101	2,715,552,945	2,464,461,640	96.83	94.65	2.18	1.82	3.22	△1.40
相双	32	6	1,216,789,875	131,843,250	95.09	92.61	2.48	2.59	4.50	△1.91
いわき	80	67	3,496,543,365	1,746,929,415	93.82	91.67	2.15	3.27	6.44	△3.17
複数方部	2	7	34,125,000	128,355,095	88.86	92.98	△4.12	11.50	15.00	△3.50
総計	649	587	21,331,633,470	15,453,555,360	92.55	91.31	1.24	3.98	7.06	△3.08

2 工種別

工種	件数		合計金額(円)		平均落札率(%)			平均入札参加者数(者)		
	H24	H23	H24	H23	H24	H23	増減	H24	H23	増減
一般土木工事	263	305	9,227,997,240	9,579,709,515	93.28	91.52	1.76	2.66	5.37	△2.71
舗装工事	177	111	4,721,532,585	1,968,334,305	90.60	89.77	0.83	4.90	10.26	△5.36
建築工事	32	31	2,061,336,900	746,927,580	95.74	93.68	2.06	1.87	5.32	△3.45
電気設備工事	42	35	1,081,151,400	809,619,300	92.04	92.61	△0.57	8.02	11.94	△3.92
暖冷房衛生設備工事	34	18	656,201,700	208,998,300	94.74	95.04	△0.30	4.29	5.38	△1.09
鋼橋上部工事	3	7	163,842,000	230,391,000	92.94	90.61	2.33	2.66	2.28	0.38
PC橋上部工事	10	3	462,913,500	242,707,500	91.11	88.22	2.89	4.69	3.33	1.36
しゅんせつ工事										
塗装工事	16	18	251,666,205	278,668,530	90.57	88.67	1.90	9.50	15.11	△5.61
法面処理工事	44	37	1,308,712,440	756,014,280	92.03	89.24	2.79	4.38	8.75	△4.37
上・下水道工事	1	2	4,777,500	78,750,000	99.51	91.39	8.12	1.00	1.50	△0.50
清掃施設工事										
消雪工事	8	8	364,864,500	319,050,900	96.32	95.76	0.56	1.87	2.50	△0.63
機械設備工事	10	4	196,854,000	87,885,000	93.99	94.07	△0.08	1.80	2.75	△0.95
通信設備工事	6	3	790,828,500	57,960,000	93.71	92.16	1.55	5.83	7.00	△1.17
造園工事	1		10,132,500		99.84			1.00		
さく井工事	2	5	28,822,500	88,539,150	92.48	93.69	△1.21	2.50	2.40	0.10
グラウト工事										
総計	649	587	21,331,633,470	15,453,555,360	92.55	91.31	1.24	3.98	7.06	△3.08

H24:平成24年4月～平成24年9月契約分
H23:平成23年4月～平成23年9月契約分

3 金額別

金額	件数		合計金額(円)		平均落札率(%)			平均入札参加者数(者)		
	H24	H23	H24	H23	H24	H23	増減	H24	H23	増減
5百万円未満	50	67	184,810,920	255,267,310	93.46	91.88	1.58	4.00	8.74	△4.74
1千万円未満	94	116	694,688,715	846,921,915	92.87	91.82	1.05	5.21	10.31	△5.10
3千万円未満	294	253	5,420,118,375	4,569,585,035	92.32	91.31	1.01	4.44	6.95	△2.51
5千万円未満	109	79	4,173,450,435	3,096,293,550	92.49	90.90	1.59	2.76	4.26	△1.50
1億円未満	72	54	4,988,295,375	3,745,844,550	92.12	90.07	2.05	2.95	3.96	△1.01
2億円未満	25	14	3,634,326,150	1,916,103,000	93.16	92.06	1.10	2.68	3.28	△0.60
3億円未満	2	3	496,650,000	672,840,000	98.86	89.15	9.71	1.00	2.66	△1.66
5億円未満	1	1	342,300,000	350,700,000	97.97	90.06	7.91	1.00	1.00	
10億円未満	2		1,396,993,500		92.03			2.50		
23億円未満										
総計	649	587	21,331,633,470	15,453,555,360	92.55	91.31	1.24	3.98	7.06	△3.08

4 地域要件別

地域要件	件数		合計金額(円)		平均落札率(%)			平均入札参加者数(者)		
	H24	H23	H24	H23	H24	H23	増減	H24	H23	増減
管内	147	204	1,910,830,425	2,731,191,825	93.80	91.97	1.83	2.89	6.08	△3.19
隣接3管内	218	217	6,058,852,695	5,905,773,930	92.14	90.94	1.20	4.09	7.85	△3.76
県内	244	135	10,789,050,300	5,688,216,555	92.07	90.43	1.64	4.63	8.23	△3.60
全国	40	31	2,572,900,050	1,128,373,050	93.14	93.44	△0.30	3.42	2.90	0.52
総計	649	587	21,331,633,470	15,453,555,360	92.55	91.31	1.24	3.98	7.06	△3.08

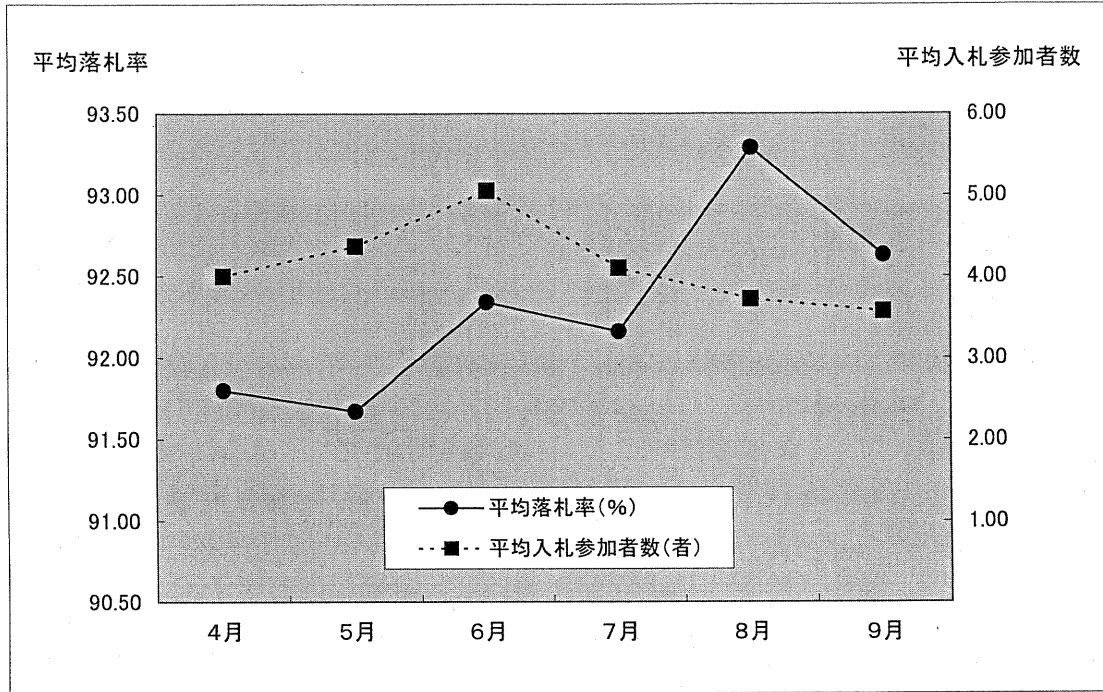
5 価格競争・総合評価方式別

価格競争・総合評価方式	件数		合計金額(円)		平均落札率(%)			平均入札参加者数(者)		
	H24	H23	H24	H23	H24	H23	増減	H24	H23	増減
価格競争	292	265	4,929,630,825	2,818,676,645	92.88	91.60	1.28	5.19	10.50	△5.31
総合評価方式	357	322	16,402,002,645	12,634,878,715	92.29	91.08	1.21	2.99	4.23	△1.24
総計	649	587	21,331,633,470	15,453,555,360	92.55	91.31	1.24	3.98	7.06	△3.08

H24:平成24年4月～平成24年9月契約分
H23:平成23年4月～平成23年9月契約分

6 月別

月別	H24. 4	H24. 5	H24. 6	H24. 7	H24. 8	H24. 9
件数	43	32	78	156	169	171
契約金額	1,962,858,555	1,100,340,360	2,078,641,320	4,512,033,015	6,331,157,175	5,346,603,045
平均落札率(%)	91.80	91.67	92.34	92.16	93.29	92.63
平均入札参加者数(者)	4.00	4.37	5.05	4.10	3.72	3.57



7 落札率別割合

落札率	件数		合計金額(円)		件数割合(%)		平均入札参加者数(者)	
	H24	H23	H24	H23	H24	H23	H24	H23
95%以上	230	118	7,942,553,955	3,116,446,250	35.44	20.10	1.74	2.23
90%以上95%未満	153	177	5,046,630,330	4,012,691,470	23.57	30.15	4.18	7.50
85%以上90%未満	266	292	8,342,449,185	8,324,417,640	40.99	49.74	5.80	8.75
80%以上85%未満								
75%以上80%未満								
70%以上75%未満								
70%未満								
暫定契約								
総計	649	587	21,331,633,470	15,453,555,360	100.00	100.00	3.98	7.06

Ⅲ 県発注業務委託(工事に関するもの)の平成24年度上半期入札結果【全体】

(対象業務委託: 予定価格100万円超)

H24: 平成24年4月～平成24年9月契約分

H23: 平成23年4月～平成23年9月契約分

1 部局等別

部局等	件数		合計金額(円)		平均落札率(%)			平均入札参加者数(者)		
	H24	H23	H24	H23	H24	H23	増減	H24	H23	増減
総務部	4	2	49,749,000	5,292,000	97.75	93.67	4.08	6.00	7.00	△1.00
企画調整部	1	3	3,150,000	68,985,000	96.15	97.09	△0.94	1.00	1.33	△0.33
生活環境部										
保健福祉部		2		6,510,000		97.30			9.50	
商工労働部	1	1	2,031,750	22,050,000	100.00	97.99	2.01	1.00	1.00	
農林水産部	122	141	1,042,765,290	831,758,130	89.30	90.70	△1.40	6.18	5.83	0.35
土木部	956	765	7,310,583,420	4,574,268,615	90.41	91.22	△0.81	8.49	8.21	0.28
企業局	14	5	72,603,720	58,032,345	91.29	92.83	△1.54	8.71	6.00	2.71
病院局										
教育庁	40	25	263,576,250	140,096,000	94.52	95.10	△0.58	8.05	7.00	1.05
警察本部	3	3	8,232,000	25,620,000	92.99	95.67	△2.68	6.66	7.00	△0.34
総計	1,141	947	8,752,691,430	5,732,612,090	90.49	91.31	△0.82	8.21	7.78	0.43

2 方部別

方部	件数		合計金額(円)		平均落札率(%)			平均入札参加者数(者)		
	H24	H23	H24	H23	H24	H23	増減	H24	H23	増減
県北	123	114	802,765,320	612,391,395	92.11	90.66	1.45	7.82	8.44	△0.62
県中	180	163	1,039,789,695	796,919,865	91.56	92.16	△0.60	7.96	7.84	0.12
県南	120	108	658,717,290	524,750,205	89.21	90.42	△1.21	7.82	8.37	△0.55
会津若松	134	103	905,011,590	556,158,855	87.87	89.47	△1.60	9.44	8.69	0.75
喜多方	120	115	781,303,425	584,013,780	86.96	89.86	△2.90	8.72	7.97	0.75
南会津	78	95	608,509,545	535,557,435	88.35	89.05	△0.70	7.06	7.82	△0.76
相双	163	92	2,025,962,610	989,954,595	91.62	94.45	△2.83	7.73	6.17	1.56
いわき	219	157	1,911,990,255	1,132,865,960	92.96	93.55	△0.59	8.53	7.00	1.53
複数方部	4		18,641,700		84.36			10.00		
総計	1,141	947	8,752,691,430	5,732,612,090	90.49	91.31	△0.82	8.21	7.78	0.43

3 契約方法別

契約方法	件数		合計金額(円)		平均落札率(%)			平均入札参加者数(者)		
	H24	H23	H24	H23	H24	H23	増減	H24	H23	増減
一般競争入札										
条件付一般競争入札	151	102	1,239,561,435	791,032,830	83.89	82.93	0.96	7.01	7.83	△0.82
うち価格競争	46	40	310,446,465	201,707,415	83.99	83.04	0.95	8.00	9.75	△1.75
うち総合評価	105	62	929,114,970	589,325,415	83.85	82.86	0.99	6.58	6.59	△0.01
指名競争入札	693	404	4,208,860,530	1,723,486,065	90.72	91.25	△0.53	9.19	9.38	△0.19
随意契約	297	441	3,304,269,465	3,218,093,195	93.31	93.37	△0.06	6.51	6.30	0.21
うちプロポーサル	1		32,392,500		99.84			1.00		
総計	1,141	947	8,752,691,430	5,732,612,090	90.49	91.31	△0.82	8.21	7.78	0.43

H24:平成24年4月～平成24年9月契約分
H23:平成23年4月～平成23年9月契約分

4 工種別

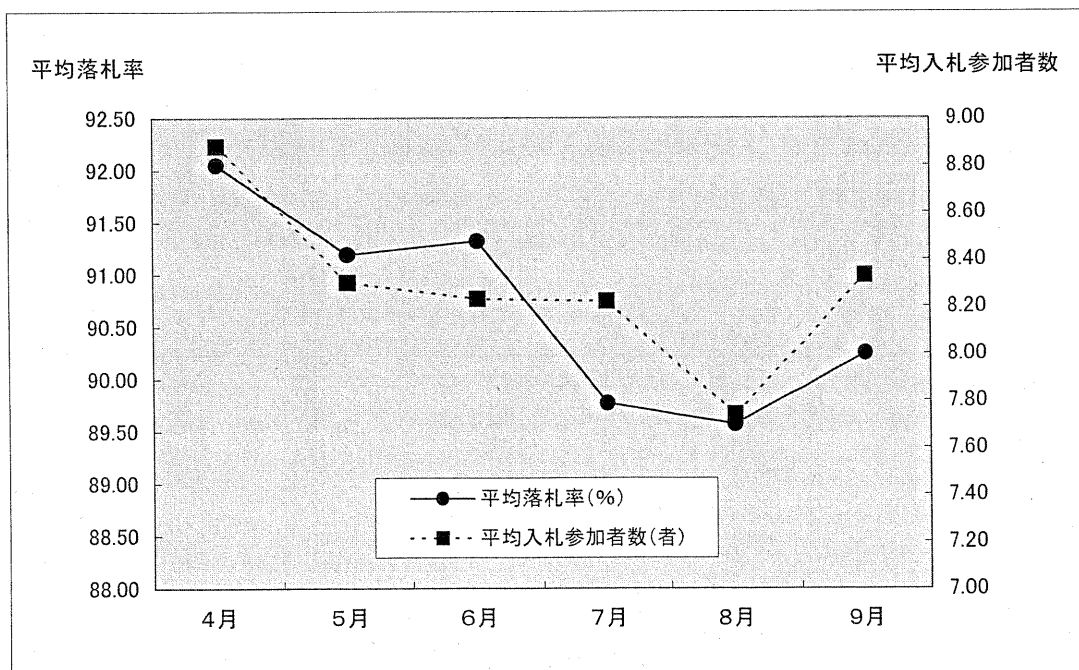
工種	件数		合計金額(円)		平均落札率(%)			平均入札参加者数(者)		
	H24	H23	H24	H23	H24	H23	増減	H24	H23	増減
地上測量	238	245	2,121,818,370	1,105,419,945	93.47	93.69	△0.22	8.67	8.24	0.43
航空測量	6	7	54,406,800	23,730,945	89.62	91.30	△1.68	9.16	7.42	1.74
調査	281	255	1,738,322,250	1,333,685,915	90.04	89.80	0.24	8.43	8.26	0.17
土木設計	554	407	4,463,924,010	3,056,572,785	88.96	90.45	△1.49	7.98	7.31	0.67
建築設計	62	33	374,220,000	213,202,500	94.79	95.47	△0.68	7.32	6.54	0.78
総計	1,141	947	8,752,691,430	5,732,612,090	90.49	91.31	△0.82	8.21	7.78	0.43

5 金額別

金額	件数		合計金額(円)		平均落札率(%)			平均入札参加者数(者)		
	H24	H23	H24	H23	H24	H23	増減	H24	H23	増減
百万円未満	9	12	8,692,950	11,468,100	90.18	87.63	2.55	6.44	7.33	△0.89
3百万円未満	377	365	756,785,190	740,692,155	91.60	91.05	0.55	7.96	7.90	0.06
5百万円未満	245	228	959,517,090	888,559,140	90.46	91.35	△0.89	8.05	7.70	0.35
1千万円未満	280	208	2,021,089,350	1,483,198,460	89.57	91.78	△2.21	8.56	8.12	0.44
1千万円以上	230	134	5,006,606,850	2,608,694,235	89.83	91.58	△1.75	8.43	7.09	1.34
総計	1,141	947	8,752,691,430	5,732,612,090	90.49	91.31	△0.82	8.21	7.78	0.43

6 月別

月別	H24. 4	H24. 5	H24. 6	H24. 7	H24. 8	H24. 9
件数	80	113	274	271	208	195
合計金額(円)	483,526,575	1,198,747,515	2,225,562,255	1,965,392,940	1,594,824,945	1,284,637,200
平均落札率(%)	92.05	91.19	91.32	89.77	89.57	90.25
平均入札参加者数(者)	8.88	8.30	8.23	8.22	7.74	8.33



* 県発注業務委託(工事に係るもの)の平成24年度上半期入札結果【不調件数の推移】

		4月	5月	6月	7月	8月	9月	上半期計
	応札者無し	0	0	0	2	0	0	2
	不調不落件数(a)	0	0	1	5	5	0	11
	契約件数(b)	80	113	274	271	208	195	1,141
	開札件数(a+b)	80	113	275	276	213	195	1,152
	不調発生率	0.00%	0.00%	0.36%	1.81%	2.35%	0.00%	0.95%

IV 県発注業務委託(工事に関するもの)の平成24年度上半期入札結果【条件付一般競争入札】

(対象業務委託: 予定価格100万円超)

H24: 平成24年4月～平成24年9月契約分

H23: 平成23年4月～平成23年9月契約分

1 部局等別

部局等	件数		合計金額(円)		平均落札率(%)			平均入札参加者数(者)		
	H24	H23	H24	H23	H24	H23	増減	H24	H23	増減
農林水産部	35	25	265,587,630	134,698,830	82.88	80.94	1.94	4.65	6.08	△1.43
土木部	116	77	973,973,805	656,334,000	84.19	83.57	0.62	7.72	8.40	△0.68
総計	151	102	1,239,561,435	791,032,830	83.89	82.93	0.96	7.01	7.83	△0.82

2 方部別

方部	件数		合計金額(円)		平均落札率(%)			平均入札参加者数(者)		
	H24	H23	H24	H23	H24	H23	増減	H24	H23	増減
県北	10	4	101,648,400	51,810,045	86.94	86.91	0.03	4.40	8.75	△4.35
県中	13	8	149,948,610	125,697,600	81.97	81.53	0.44	4.15	6.12	△1.97
県南	21	18	92,195,250	113,119,860	82.35	80.90	1.45	6.33	11.33	△5.00
会津若松	36	16	268,920,750	112,425,390	83.23	83.35	△0.12	9.61	8.12	1.49
喜多方	29	19	272,918,415	172,645,410	82.75	81.91	0.84	7.93	6.52	1.41
南会津	26	25	153,566,490	152,683,125	84.83	82.59	2.24	6.07	6.48	△0.41
相双	7	1	99,103,620	2,622,900	81.25	80.58	0.67	4.28	3.00	1.28
いわき	9	11	101,259,900	60,028,500	92.53	87.93	4.60	7.11	8.36	△1.25
総計	151	102	1,239,561,435	791,032,830	83.89	82.93	0.96	7.01	7.83	△0.82

3 工種別

工種	件数		合計金額(円)		平均落札率(%)			平均入札参加者数(者)		
	H24	H23	H24	H23	H24	H23	増減	H24	H23	増減
地上測量	21	17	123,218,235	83,266,995	81.70	82.54	△0.84	10.90	9.82	1.08
航空測量	1	1	16,222,500	5,139,645	81.71	80.54	1.17	6.00	8.00	△2.00
調査	39	24	246,861,300	162,721,335	83.02	81.97	1.05	5.35	7.58	△2.23
土木設計	90	60	853,259,400	539,904,855	84.80	83.46	1.34	6.83	7.36	△0.53
建築設計										
総計	151	102	1,239,561,435	791,032,830	83.89	82.93	0.96	7.01	7.83	△0.82

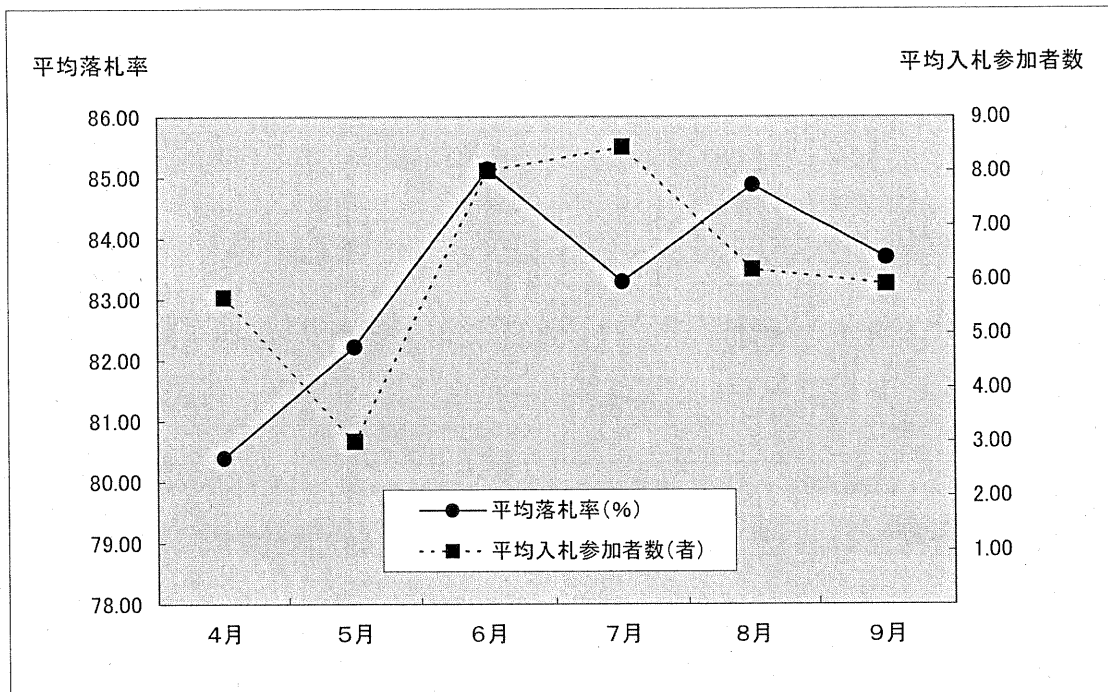
H24:平成24年4月～平成24年9月契約分
H23:平成23年4月～平成23年9月契約分

4 金額別

金額	件数		合計金額(円)		平均落札率(%)			平均入札参加者数(者)		
	H24	H23	H24	H23	H24	H23	増減	H24	H23	増減
百万円未満	1		889,350		78.06			4.00		
3百万円未満	38	29	89,178,495	61,598,355	82.59	82.23	0.36	7.63	6.58	1.05
5百万円未満	39	30	146,684,685	116,009,565	82.02	82.78	△0.76	5.43	7.93	△2.50
1千万円未満	35	20	252,402,255	149,277,765	84.45	82.99	1.46	7.91	9.00	△1.09
1千万円以上	38	23	750,406,650	464,147,145	86.74	83.95	2.79	7.26	8.26	△1.00
総計	151	102	1,239,561,435	791,032,830	83.89	82.93	0.96	7.01	7.83	△0.82

5 月別

月別	H24. 4	H24. 5	H24. 6	H24. 7	H24. 8	H24. 9
件数	3	2	6	58	48	34
契約金額	23,543,310	64,159,410	31,455,900	505,783,635	370,081,530	244,537,650
平均落札率(%)	80.39	82.22	85.14	83.29	84.88	83.69
平均入札参加者数(者)	5.66	3.00	8.00	8.44	6.18	5.91



6 落札率別割合

落札率	件数		合計金額(円)		件数割合(%)		平均入札参加者数(者)	
	H24	H23	H24	H23	H24	H23	H24	H23
95%以上	5		92,715,000		3.31		7.40	
90%以上95%未満	21	13	240,282,000	108,381,000	13.91	12.75	7.28	5.92
85%以上90%未満	8	6	97,636,350	36,634,500	5.30	5.88	7.25	5.50
80%以上85%未満	98	58	751,339,995	514,925,355	64.90	56.86	6.87	7.72
75%以上80%未満	19	25	57,588,090	131,091,975	12.58	24.51	7.21	9.64
70%以上75%未満								
70%未満								
総計	151	102	1,239,561,435	791,032,830	100.00	100.00	7.01	7.83