

# 麦類作柄解析試験（令和8年産）

# 福島県農業総合センター 令和8年4月1日現在

表1. 生育ステージ

地域	品種名	年次	播種期 (月日)	出芽期 (月日)	苗立 本数 (本/㎡)	幼穂形 成始期 (月日)	節間伸長 開始期 (月日)	出穂期 (月日)	成熟期 (月日)
本部 (郡山)	さとのそら	本年	10/20	10/29	136	2/20	3/3	4/25	6/15
		前年	10/21	10/28	192	2/21	3/14		
		平年	—	—	—	—	—		
		前年差比	-1日	1日	71%	-1日	-11日		
	きぬあずま	本年	10/20	10/27	134	2/4	3/2	4/26	6/17
		前年	10/21	10/28	185	12/31	3/5		
		平年	10/20	10/30	144	1/22	3/14		
		前年差比	0日	-3日	93%	13日	-12日		
	ゆきちから	本年	10/20	10/29	112	2/28	3/23	4/30	6/19
		前年	10/21	10/28	198	3/4	3/23		
		過去4か年	10/20	10/29	175	3/5	3/29		
		過去4か年差比	0日	0日	64%	-5日	-6日		
夏黄金	本年	11/5	11/20	108	3/17	4/1			
	前年	10/7	10/13	151	3/16	4/1			
	平年	10/7	10/13	176	3/14	4/3			
	前年差比	0日	0日	86%	2日	-2日			
会津 (会津 坂下)	ゆきちから	本年	10/7	10/13	198	3/11	3/28	5/13	6/24
		前年	10/7	10/12	205	3/27	4/10		
		平年	10/7	10/13	176	3/14	4/3		
		前年差比	0日	0日	86%	2日	-2日		
夏黄金	本年	10/7	10/13	198	3/11	3/28	5/6	6/17	
	前年	10/7	10/13	198	3/11	3/28			
	平年	10/7	10/13	198	3/11	3/28			
	前年差比	0日	0日	86%	2日	-2日			
浜 (相馬)	さとのそら	本年	10/29	11/7	171	2/11	3/7	4/20	6/10
		前年	10/28	11/6	179	1/30	3/18		
		平年	—	—	—	—	—		
		前年差比	1日	1日	96%	12日	-11日		
夏黄金	本年	10/29	11/7	160	2/23	3/17			
	前年	10/29	11/7	160	2/23	3/17			

※平年値は過去5か年の数値を使用。過去5か年で欠測があるものは「—」と表記。

※本部「ゆきちから」は令和4年産、「さとのそら」は令和7年産、「夏黄金」は令和8年産、会津「夏黄金」は令和8年産、浜「さとのそら」は令和6年産、「夏黄金」は令和8年産から開始。



本部(郡山) さとのそら  
(3/30)



本部(郡山) ゆきちから  
(3/30)




会津地域研究所(会津坂下)  
ゆきちから(4/1)




浜地域研究所(相馬)  
さとのそら(4/1)




本部(郡山) きぬあずま  
(3/30)



本部(郡山) 夏黄金  
(3/30)



会津地域研究所(会津坂下)  
夏黄金(4/1)



浜地域研究所(相馬)  
夏黄金(4/1)

表2. 生育概況

地域	品種名	年次	12月15日			2月10日			3月1日		
			草丈 (cm)	茎数 (本/m <sup>2</sup> )	葉齢 (葉)	草丈 (cm)	茎数 (本/m <sup>2</sup> )	葉齢 (葉)	草丈 (cm)	茎数 (本/m <sup>2</sup> )	葉齢 (葉)
本部 (郡山)	さとのそら	本年	11.2	659	5.2	14.1	1,443	7.1	19.6	1,409	9.0
		前年	15.9	1,425	6.2	積雪により欠測			14.8	1,793	8.1
		平年	—	—	—	—	—	—	—	—	—
		前年差比	70%	46%	-1.0	—	—	—	132%	79%	0.9
	きぬあずま	本年	13.4	650	5.2	16.9	1,299	6.8	22.9	1,312	8.3
		前年	21.5	1,159	5.8	積雪により欠測			23.6	1,484	7.2
		平年	17.2	671	5.5	18.8	1,026	6.9	22.4	1,091	7.5
		平年差比	78%	97%	-0.3	90%	127%	-0.1	102%	120%	0.8
	ゆきちから	本年	11.0	501	5.1	10.8	1,223	6.9	16.6	1,908	8.8
		前年	17.1	1,337	5.6	積雪により欠測			15.5	2,562	7.4
		過去4か年	14.3	894	5.6	12.8	1,728	7.2	14.4	2,044	7.9
		過去4か年差比	77%	56%	-0.5	84%	71%	-0.3	116%	93%	0.9
夏黄金	本年	8.4	118	2.2	7.6	256	4.2	9.9	687	6.3	
会津 (会津 坂下)	ゆきちから	(11月15日調査)			調査なし			調査なし			
		本年	17.6	567	4.7						
		前年	31.2	908	6.3						
		平年	23.4	803	5.7						
	平年差比	75%	71%	-1.0							
夏黄金	本年	15.2	607	4.6							
浜 (相馬)	さとのそら	本年	11.6	320	4.3	14.2	1,227	7.1	15.6	1,217	8.6
		前年	11.7	850	5.2	11.9	1,677	6.9	17.2	1,603	7.2
		平年	—	—	—	—	—	—	—	—	—
		前年差比	99%	38%	-0.9	119%	73%	0.2	91%	76%	1.4
	夏黄金	本年	12.2	301	4.2	12.2	1,350	6.9	12.7	2,018	8.7

※平年値は過去5か年の数値を使用。過去5か年で欠測があるものは「—」と表記。

※2月10日の調査(本部)については令和7年は欠測のため、平年値は令和3年から令和6年、過去4か年平均値は令和4年から令和6年のデータを使用している。

※本部「ゆきちから」は令和4年産、「さとのそら」は令和7年産、「夏黄金」は令和8年産、会津「夏黄金」は令和8年産、浜「さとのそら」は令和6年産、「夏黄金」は令和8年産から開始。

※会津(会津坂下)では12月15日調査は行わないため、11月15日調査を掲載。

地域	品種名	年次	3月20日			4月1日			5月1日		
			草丈 (cm)	茎数 (本/m <sup>2</sup> )	葉齢 (葉)	草丈 (cm)	茎数 (本/m <sup>2</sup> )	葉齢 (葉)	草丈 (cm)	茎数 (本/m <sup>2</sup> )	葉齢 (葉)
本部 (郡山)	さとのそら	本年	24.5	1,303	10.0	38.7	1,125	11.1	—	—	—
		前年	19.3	1,558	9.5	33.4	993	10.9	88.1	865	12.1
		平年	—	—	—	—	—	—	—	—	—
		前年差比	127%	84%	0.5	116%	113%	0.2	—	—	—
	きぬあずま	本年	28.2	1,243	8.9	42.3	1,098	10.1	—	—	—
		前年	37.8	1,047	9.3	48.8	1,034	10.1	104.6	710	11.6
		平年	30.9	1,157	8.8	47.2	1,009	9.8	94.9	782	11.0
		平年差比	91%	107%	0.1	90%	109%	0.3	—	—	—
	ゆきちから	本年	22.9	2,087	9.7	33.7	1,768	11.0	—	—	—
		前年	21.2	3,087	9.1	33.0	2,665	10.1	93.6	1,061	13.3
		過去4か年	20.4	2,355	9.3	31.6	1,861	10.5	89.8	882	13.0
		過去4か年差比	112%	89%	0.4	106%	95%	0.6	—	—	—
夏黄金	本年	14.1	1,019	7.4	23.2	1,127	8.8	—	—	—	
	前年	13.7	1,001	9.3	21.0	742	10.8	—	—	—	
	平年	18.3	1,182	9.2	23.3	1,137	10.5	48.4	735	14.9	
	前年差比	75%	85%	0.1	90%	65%	0.3	—	—	—	
会津 (会津 坂下)	夏黄金	本年	11.9	848	9.0	20.6	687	10.6	—	—	
	ゆきちから	本年	22.0	1,094	9.9	31.7	764	11.0	—	—	—
		前年	16.9	1,270	7.4	33.4	815	8.2	82.1	588	11.0
		平年	—	—	—	—	—	—	—	—	—
浜 (相馬)	さとのそら	前年	16.9	1,270	7.4	33.4	815	8.2	82.1	588	11.0
		平年	—	—	—	—	—	—	—	—	—
		前年差比	130%	86%	2.5	95%	94%	2.8	—	—	—
	夏黄金	本年	21.7	1,881	9.8	34.6	1,416	11.4	—	—	—

※平年値は過去5か年の数値を使用。過去5か年で欠測があるものは「—」と表記。

※本部「ゆきちから」は令和4年産、「さとのそら」は令和7年産、「夏黄金」は令和8年産、会津「夏黄金」は令和8年産、浜「さとのそら」は令和6年産、「夏黄金」は令和8年産から開始。