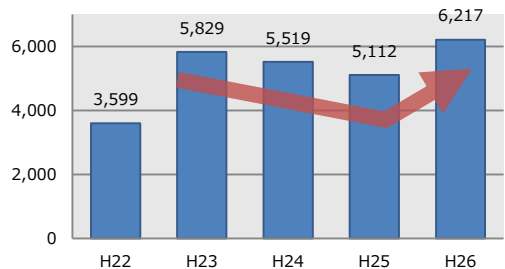


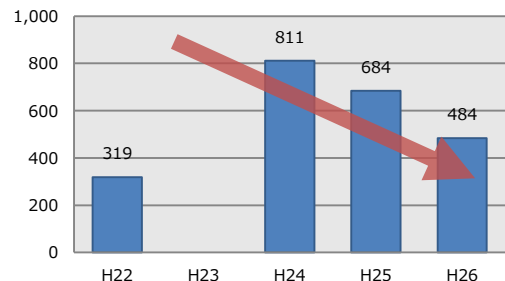
平成26年度 交通量調査結果  
(H26.10.28 調査実施)

平成25年度からの増減

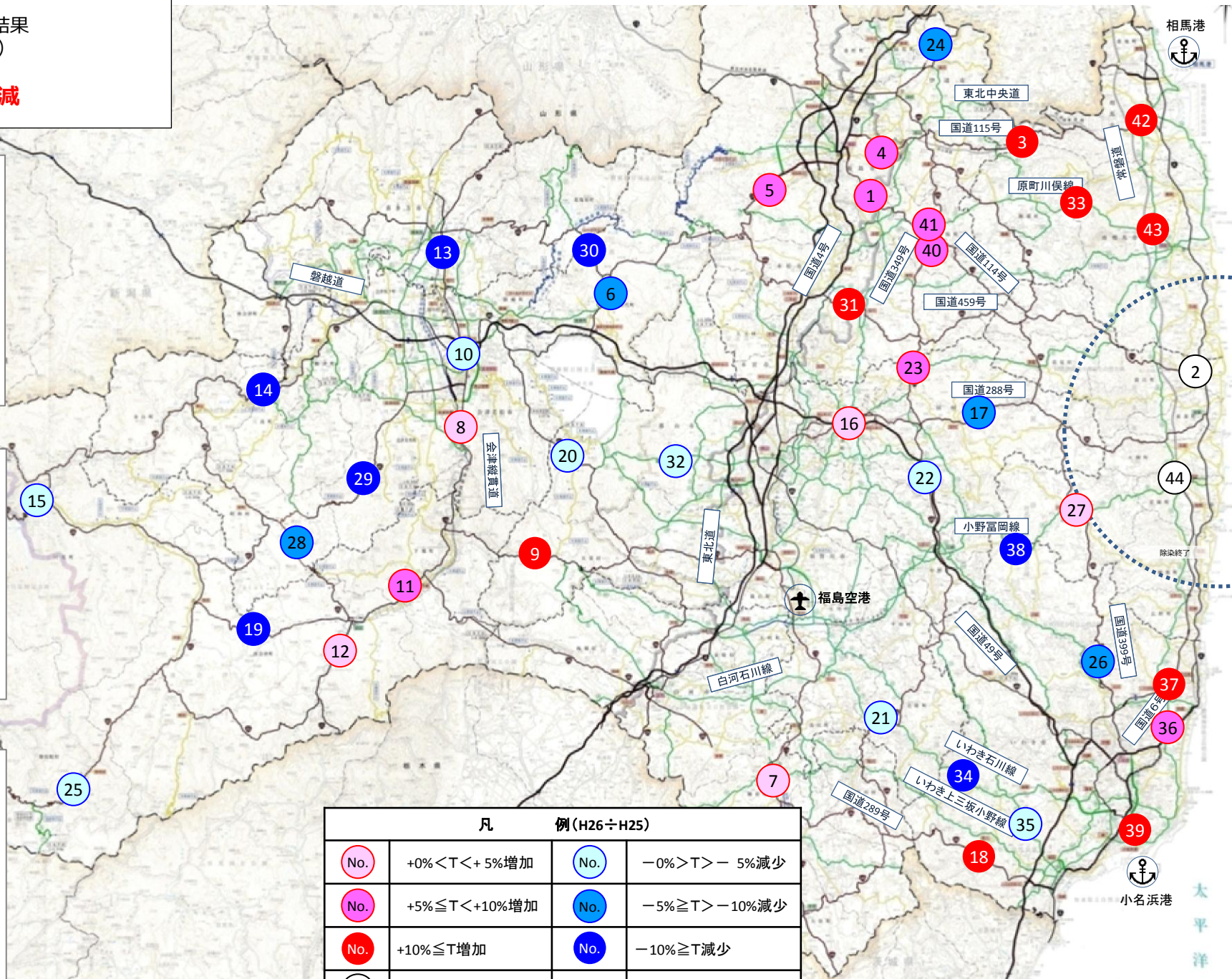
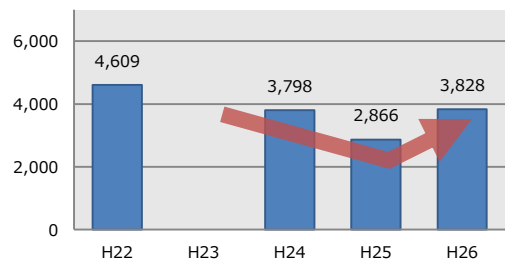
原町川俣線 (No.33)



小野富岡線 (No.38)



いわき浪江線 (No.37)



凡		例(H26÷H25)	
(No.)	+0% < T < +5% 増加	(No.)	-0% > T > -5% 減少
(No.)	+5% ≤ T < +10% 増加	(No.)	-5% ≥ T > -10% 減少
(No.)	+10% ≤ T 増加	(No.)	-10% ≥ T 減少
(No.)	H25 未調査箇所		