

令和6年出火件数及び火災による死者数(4月末現在)について(速報値)

福島県消防保安課

火災種別 月別	合計	建物		林野	車両	船舶	航空機	その他	死者数					うち住宅における死者数				
		うち住宅	うち自殺・殺人等						自殺・殺人等を除く			うち自殺・殺人等	自殺・殺人等を除く					
									～5歳	～64歳	65歳～		～5歳	～64歳	65歳～			
1月	65	33	18	7	8			17	6	2		1	3	5	1		1	3
2月	74	30	17	10	4			30	5	2			2	3				2
3月	71	37	22	4	4			26	4			1	3	4			1	3
4月	78	18	8	17	2			41	2	1			1	1				1
5月																		
6月																		
7月																		
8月																		
9月																		
10月																		
11月																		
12月																		
合計	288	118	65	38	18			114	17	5		2	9	13	1		2	9
(前年同期)	98	48	28	12	11			27	11			7	4	6			3	3
(比較増減)	190	70	37	26	7	0	0	87	6	5	0	△5	5	7	1		△1	6

(注)上表中の「住宅」は、火元が消防用設備を設置・維持等しなければならない防火対象物(消防法施行令別表第1)に該当しない一般住宅、共同住宅及び併用住宅であることを示しています。(下表も同じ。)

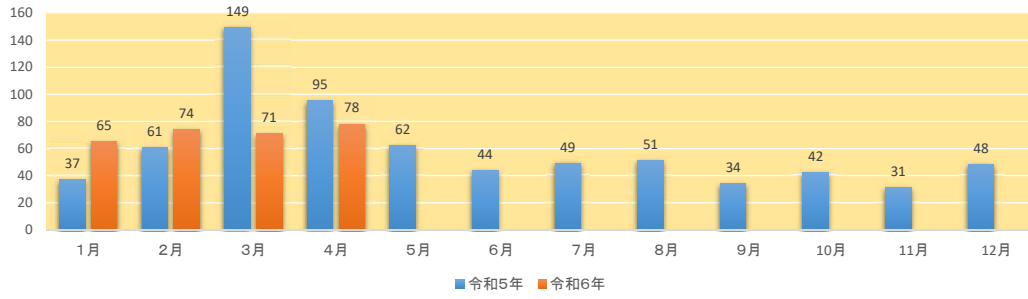
〔消防本別部〕

火災種別 消防本別部名	合計	建物		林野	車両	船舶	航空機	その他	死者数					うち住宅における死者数				
		うち住宅	うち自殺・殺人等						自殺・殺人等を除く			うち自殺・殺人等	自殺・殺人等を除く					
									～5歳	～64歳	65歳～		～5歳	～64歳	65歳～			
福島市	49	16	5	6	5			22	1	1								
いわき市	39	17	7	7				15	5				5	5				5
伊達市	20	6	5	2				12	3	1			2	2				2
安達町	21	7	6	4	1			9										
郡山市	41	24	13	2	2			13	3			1	1	3			1	1
須賀川市	18	9	1	4				5										
白河市	24	8	3	5	6			5	2	2				1	1			
喜多方市	14	4	2	1	1			8	1	1								
会津若松市	23	14	10	2				7	1				1	1				1
南会津町	7	4	3		1			2										
相馬市	26	7	4	3	2			14	1			1		1			1	
双葉町	6	2	1	2				2										
合計	288	118	60	38	18			114	17	5		2	9	13	1		2	9

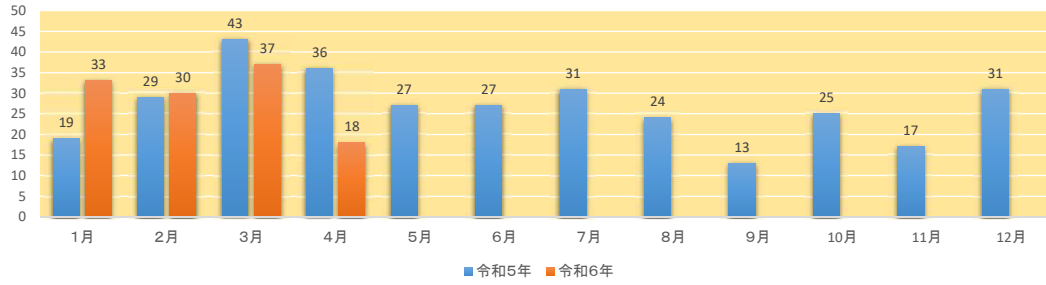
※参考〔過去3年間の推移〕

火災種別 年別	合計	建物		林野	車両	船舶	航空機	その他	死者数					うち住宅における死者数				
		うち住宅	うち自殺・殺人等						自殺・殺人等を除く			うち自殺・殺人等	自殺・殺人等を除く					
									～5歳	～64歳	65歳～		～5歳	～64歳	65歳～			
令和5年	703	322	172	52	74			255	44	14		11	19	26	2		7	17
令和4年	569	309	178	35	73	1		151	37	16		2	19	22	3		1	18
令和3年	599	315	198	47	64			3	40	14		4	22	25	3		4	18

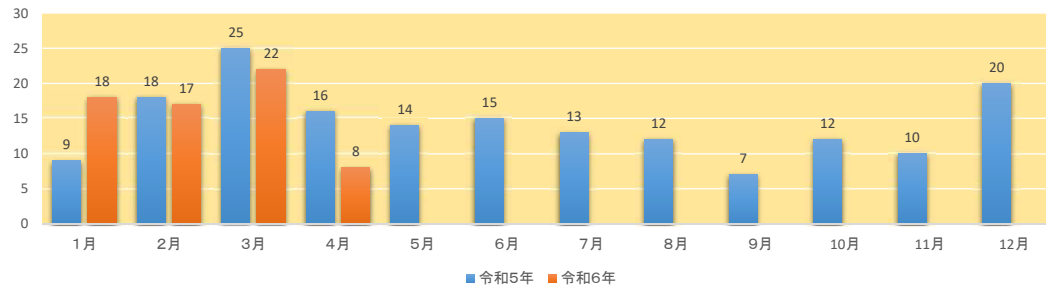
年間出火件数



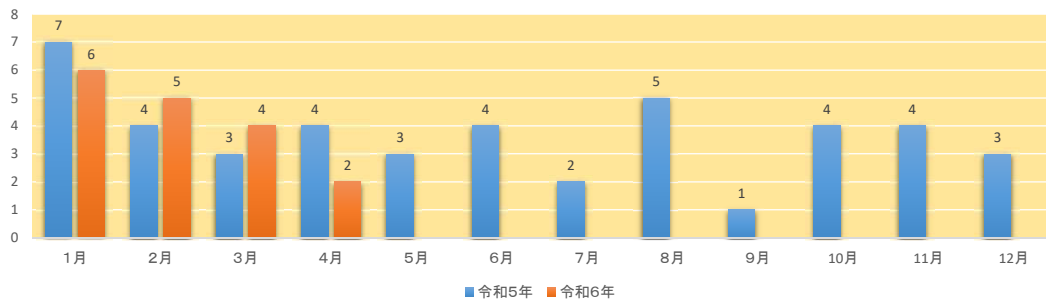
建物出火件数



住宅出火件数



火災による死者数



住宅火災における死者数

