

平成23年度福島県一般会計当初予算対前年度比較表(款別歳入)

(単位:百万円)

区 分	平成23年度		平成22年度		増減額 (a-b) c	伸び率 c/b	主 な 増 減 項 目			
	予算額 a	構成比	予算額 b	構成比			増 項 目		減 項 目	
							事 業 名	増 額	事 業 名	減 額
1 県 税	175,550	19.5%	172,870	19.2%	+ 2,680	+1.6%	法人事業税	+ 3,317	自動車税	667
							法人県民税	+ 1,009	自動車取得税	613
2 地方消費税清算金	35,371	3.9%	35,443	3.9%	72	0.2%				
3 地方譲与税	29,843	3.3%	25,385	2.8%	+ 4,458	+17.6%	地方法人特別譲与税	+ 4,310		
4 地方特例交付金	2,389	0.3%	2,336	0.3%	+ 53	+2.3%				
5 地方交付税 (実質的な地方交付税)	217,686 (280,976)	24.2% (31.2%)	215,200 (291,724)	23.9% (32.3%)	+ 2,486 (10,748)	+1.2% (3.7%)				
6 交通安全対策特別交付金	860	0.1%	900	0.1%	40	4.4%				
7 分担金及び負担金 (分 担 金) (負 担 金)	6,269 (257) (6,012)	0.7% (0.0%) (0.7%)	9,019 (536) (8,483)	1.0% (0.1%) (0.9%)	2,750 (279) (2,471)	30.5% (52.0%) (29.1%)	道路占用復旧費負担金	+ 118	国営土地改良事業費負担金	1,841
							ふるさと林道緊急整備事業費負担金	+ 15	経営体育成基盤整備事業費負担金	198
									農地防災事業費負担金	161
8 使用料及び手数料 (使 用 料) (手 数 料)	9,970 (6,857) (3,113)	1.1% (0.8%) (0.3%)	10,288 (6,998) (3,289)	1.1% (0.8%) (0.3%)	318 (141) (176)	3.1% (2.0%) (5.4%)	テクノアカデミー授業料	+ 16	道路敷占用料	126
							港湾施設使用料	+ 16	自動車運転免許証交付手数料	86
							宅地建物取引業免許申請手数料	+ 7	自動車運転免許試験手数料	37
9 国庫支出金 (国庫負担金) (国庫補助金) (国庫委託金)	93,733 (45,503) (47,151) (1,079)	10.4% (5.1%) (5.2%) (0.1%)	101,181 (46,038) (52,232) (2,911)	11.2% (5.1%) (5.8%) (0.3%)	7,448 (535) (5,081) (1,832)	7.4% (1.2%) (9.7%) (62.9%)	地域医療再生計画臨時特例交付金	+ 1,500	経営体育成基盤整備事業費補助金	1,367
							生活保護費等負担金	+ 211	参議院議員選挙委託金	1,053
							経営体育成交付金	+ 179	社会資本整備総合交付金(道路)	979
							港湾修築費補助金	+ 121	国政調査委託金	860
10 財産収入 (財 産 売 払 収 入) (財 産 運 用 収 入)	1,751 (838) (913)	0.2% (0.1%) (0.1%)	1,815 (854) (961)	0.2% (0.1%) (0.1%)	64 (16) (48)	3.5% (1.9%) (5.0%)	建物貸付料	+ 23	市町村振興基金収益	21
									農業総合センター畜産研究所本所(畜産物売払)	11
									土地貸付料	5
11 寄附金	33	0.0%	36	0.0%	3	7.7%				
12 繰入金 (基 金 繰 入 金) (特 別 会 計 繰 入 金)	58,011 (53,504) (4,507)	6.5% (6.0%) (0.5%)	44,934 (40,405) (4,529)	5.0% (4.5%) (0.5%)	+ 13,077 (+ 13,099) (22)	+29.1% (+32.4%) (0.5%)	地域活性化及び生活対策基金繰入金	+ 4,298	安心こども基金繰入金	994
							財政調整基金繰入金	+ 4,163	中山間地域等直接支払交付金基金繰入金	941
							緊急雇用創出基金繰入金	+ 1,963	災害拠点病院等耐震化等臨時特例基金繰入金	678
13 繰越金	1,000	0.1%	0	0.0%	+ 1,000	皆増				
14 諸収入	96,561	10.7%	98,787	10.9%	2,226	2.3%	事業再生資金	+ 1,000	ふくしまの産業強化資金貸付金(旧制度残債分)	1,791
							信用組合資金貸付金	+ 880	林業公社貸付金	656
15 県債 (借 換 債 を 除 く) (借換債及び臨時財政対策債を除く)	171,007 (121,474) (58,184)	19.0% (13.5%) (6.5%)	184,026 (142,541) (66,017)	20.4% (15.8%) (7.3%)	13,019 (21,067) (7,833)	7.1% (14.8%) (11.9%)	借換債	+ 8,048	臨時財政対策債	13,234
							防災対策事業債	+ 365	退職手当債	2,400
							公営住宅建設事業債	+ 309	一般公共事業債	2,991
臨時財政対策債	63,290	7.0%	76,524	8.5%	13,234	17.3%	社会福祉施設整備事業債	+ 141	一般補助施設整備事業債	1,309
借 換 債	49,533	5.5%	41,485	4.6%	+ 8,048	+19.4%			臨時高等学校整備事業債	928
行政改革推進債	4,500	0.5%	5,000	0.6%	500	10.0%	[起債事業別]		[起債事業別]	
退職手当債	7,100	0.8%	9,500	1.1%	2,400	25.3%	(国直轄港湾事業費)	(+ 869)	(国直轄道路事業費)	(2,302)
地方道路臨時貸付金	1,389	0.2%	1,729	0.2%	340	19.6%	(社会福祉施設整備事業費)	(+ 550)	(退職手当)	(2,400)
その他の県債	45,195	5.0%	49,788	5.5%	4,593	9.2%			(大規模改造費(高等学校))	(644)
県 計	900,034	100.0%	902,220	100.0%	2,186	0.2%				
(借 換 債 を 除 く)	850,501		860,735		10,234	1.2%				

平成23年度福島県一般会計当初予算対前年度比較表(性質別歳入)

(単位:百万円)

区 分	平成23年度		平成22年度		増減額 (a-b) c	伸び率 c/b	主 な 増 減 項 目			
	予算額 a	構成比	予算額 b	構成比			増 項 目		減 項 目	
							事 業 名	増 額	事 業 名	減 額
自 主 財 源	384,516	42.7%	373,192	41.4%	+ 11,324	+3.0%				
県 税 (一般財源)	175,550	19.5%	172,870	19.2%	+ 2,680	+1.6%	法人事業税	+ 3,317	自動車税	667
							法人県民税	+ 1,009	自動車取得税	613
地 方 消 費 税 清 算 金 (一般財源)	35,371	3.9%	35,443	3.9%	72	0.2%				
分 担 金 及 び 負 担 金 (特定財源)	6,269	0.7%	9,019	1.0%	2,750	30.5%	道路占用復旧費負担金	+ 118	国営土地改良事業費負担金	1,841
							ふるさと林道緊急整備事業費負担金	+ 15	経営体育成基盤整備事業費負担金	198
使 用 料 及 び 手 数 料 (特定財源)	9,970	1.1%	10,288	1.1%	318	3.1%	短期大学校授業料	+ 16	道路敷占用料	126
							港湾施設使用料	+ 16	自動車運転免許証交付手数料	86
財 産 収 入 (特定財源)	1,751	0.2%	1,815	0.2%	64	3.5%	建物貸付料	+ 23	市町村振興基金収益	21
									農業総合センター畜産研究所本所(畜産物売払)	11
寄 附 金 (特定財源)	33	0.0%	36	0.0%	3	7.7%				
繰 入 金 (特定財源)	58,011	6.5%	44,934	5.0%	+ 13,077	+29.1%	地域活性化及び生活対策基金繰入金	+ 4,298	安心子ども基金繰入金	994
							緊急雇用創出基金繰入金	+ 1,963	中山間地域等直接支払交付金基金繰入金	941
繰 越 金 (一般財源)	1,000	0.1%	0	0.0%	+ 1,000	皆増				
諸 収 入 (特定財源)	96,561	10.7%	98,787	11.0%	2,226	2.3%	事業再生資金	+ 1,000	ふくしまの産業強化資金貸付金(旧制度残債分)	1,791
							信用組合資金貸付金	+ 880	林業公社貸付金	656
依 存 財 源	515,518	57.3%	529,028	58.6%	13,510	2.6%				
地 方 譲 与 税 (一般財源)	29,843	3.3%	25,385	2.8%	+ 4,458	+17.6%	地方法人特別譲与税	+ 4,310		
地 方 特 例 交 付 金 (一般財源)	2,389	0.3%	2,336	0.3%	+ 53	+2.3%				
地 方 交 付 税 (一般財源)	217,686	24.2%	215,200	23.8%	+ 2,486	+1.2%				
交 通 安 全 対 策 特 別 交 付 金 (特定財源)	860	0.1%	900	0.1%	40	4.4%				
国 庫 支 出 金 (特定財源)	93,733	10.4%	101,181	11.2%	7,448	7.4%	地域医療再生計画臨時特例交付金	+ 1,500	経営体育成基盤整備事業費補助金	1,367
							生活保護費等負担金	+ 211	参議院議員選挙委託金	1,053
県 債 (特定財源)	171,007	19.0%	184,026	20.4%	13,019	7.1%	借換債	+ 8,048	臨時財政対策債	13,234
									退職手当債	2,400
県 計	900,034	100.0%	902,220	100.0%	2,186	0.2%				
一 般 財 源 計	461,839	51.3%	451,234	50.0%	+ 10,605	+2.4%				
特 定 財 源 計	438,195	48.7%	450,986	50.0%	12,791	2.8%				
臨時財政対策債を一般財源とした場合の県計	900,034		902,220		2,186	0.2%	臨時財政対策債は、実質的な地方交付税であることから、特定財源(県債)ではなく一般財源に計上して比較したものの。			
一 般 財 源 (臨 時 財 政 対 策 債 含 む) 計	525,129	58.3%	527,758	58.5%	2,629	0.5%				
特 定 財 源 計	374,905	41.7%	374,462	41.5%	+ 443	+0.1%				

平成23年度福島県一般会計当初予算対前年度比較表(款別歳出)

(単位:百万円)

区 分	平成23年度		平成22年度		増減額 (a-b) c	伸び率 c/b	主 な 増 減 項 目			
	予算額 a	構成比	予算額 b	構成比			増 項 目		減 項 目	
							事 業 名	増 額	事 業 名	減 額
1 議 会 費	1,724	0.2%	1,532	0.2%	+ 192	+12.6%	議会運営費(人件費)	+ 169	事務局運営事務経費	1
2 総 務 費	53,737	6.0%	58,846	6.5%	5,109	8.7%	県議会議員一般選挙費(事務費)	+ 501	退職手当	2,287
							光ファイバ通信基盤整備促進事業	+ 120	参議院議員選挙費(事務費)	1,023
							携帯電話通話エリア広域ネットワーク化事業	+ 104	知事選挙費(事務費)	948
3 民 生 費	103,789	11.5%	98,817	11.0%	+ 4,972	+5.0%	介護給付費負担金	+ 1,350	安心こども基金事業	1,570
							高齢者施設スプリンクラー緊急整備推進事業	+ 713	社会福祉施設等耐震化等臨時特例基金事業	284
							社会福祉施設整備事業	+ 678	福島県国民健康保険調整交付金	154
4 衛 生 費	25,124	2.8%	21,639	2.4%	+ 3,485	+16.1%	地域医療再生基金造成事業	+ 1,497	災害拠点病院等耐震化事業	678
							子宮頸がん等ワクチン接種緊急促進事業	+ 1,421	公共施設省エネ改修等補助事業	272
							地域医療再生基金事業	+ 960	検診機器整備事業	104
5 労 働 費	12,270	1.4%	10,927	1.2%	+ 1,343	+12.3%	緊急雇用創出基金事業	+ 1,830	ふるさと再生特別基金事業	564
							離職者等再就職訓練事業	+ 113	ふくしま産業人材確保支援事業	39
6 農 林 水 産 費	48,000	5.3%	58,817	6.5%	10,817	18.4%	森林整備加速化・林業再生基金事業	+ 616	公共事業(普建)	6,754
							森林整備地域活動支援交付金事業	+ 220	国直轄事業負担金	2,152
							農業経営体育成事業	+ 179	中山間地域等直接支払交付金基金積立事業	936
7 商 工 費	80,882	9.0%	81,229	9.0%	347	0.4%	がんばる企業・立地促進補助金	+ 70	中小企業制度資金貸付金	287
							ふくしま医療機器産業ハブ拠点形成事業	+ 45	中小企業機械貸与事業	286
8 土 木 費	88,868	9.9%	92,981	10.3%	4,113	4.4%	公共事業(県単)	+ 2,271	公共事業(普建)	4,250
							公共事業(維持補修)	+ 855	国直轄事業負担金	1,888
9 警 察 費	41,853	4.6%	43,462	4.8%	1,609	3.7%	庁舎維持管理補修事業	+ 62	退職手当	1,192
							通信指令システム構築及び維持管理事業	+ 45	南会津警察署庁舎改築事業	792
10 教 育 費	213,022	23.7%	210,840	23.4%	+ 2,182	+1.0%	高等学校校舎改築事業	+ 310	大笹生養護学校校舎増改築事業	508
							須賀川養護学校わかさ学習棟整備事業	+ 145	退職手当	433
							医科大学運営費交付金	+ 137	県有施設耐震改修事業(県立学校)	422
11 災 害 復 旧 費	5,540	0.6%	6,341	0.7%	801	12.6%			公共災害復旧費	781
12 公 債 費	172,418	19.2%	164,660	18.3%	+ 7,758	+4.7%	市場公募債元金	+ 6,960	元金償還	1,040
							市場公募債利子	+ 676		
13 諸 支 出 金	52,507	5.8%	51,829	5.7%	+ 678	+1.3%	県立病院事業費運営費負担金	+ 769	自動車取得税交付金	409
							県立病院事業費運営費補助金	+ 552	株式等譲渡所得税割交付金	114
							地方消費税清算金	+ 237	一時貸付金(病院事業)	100
14 予 備 費	300	0.0%	300	0.0%	± 0	± 0.0%				
県 計	900,034	100.0%	902,220	100.0%	2,186	0.2%				
(借換債を除く)	850,501		860,735		10,234	1.2%				

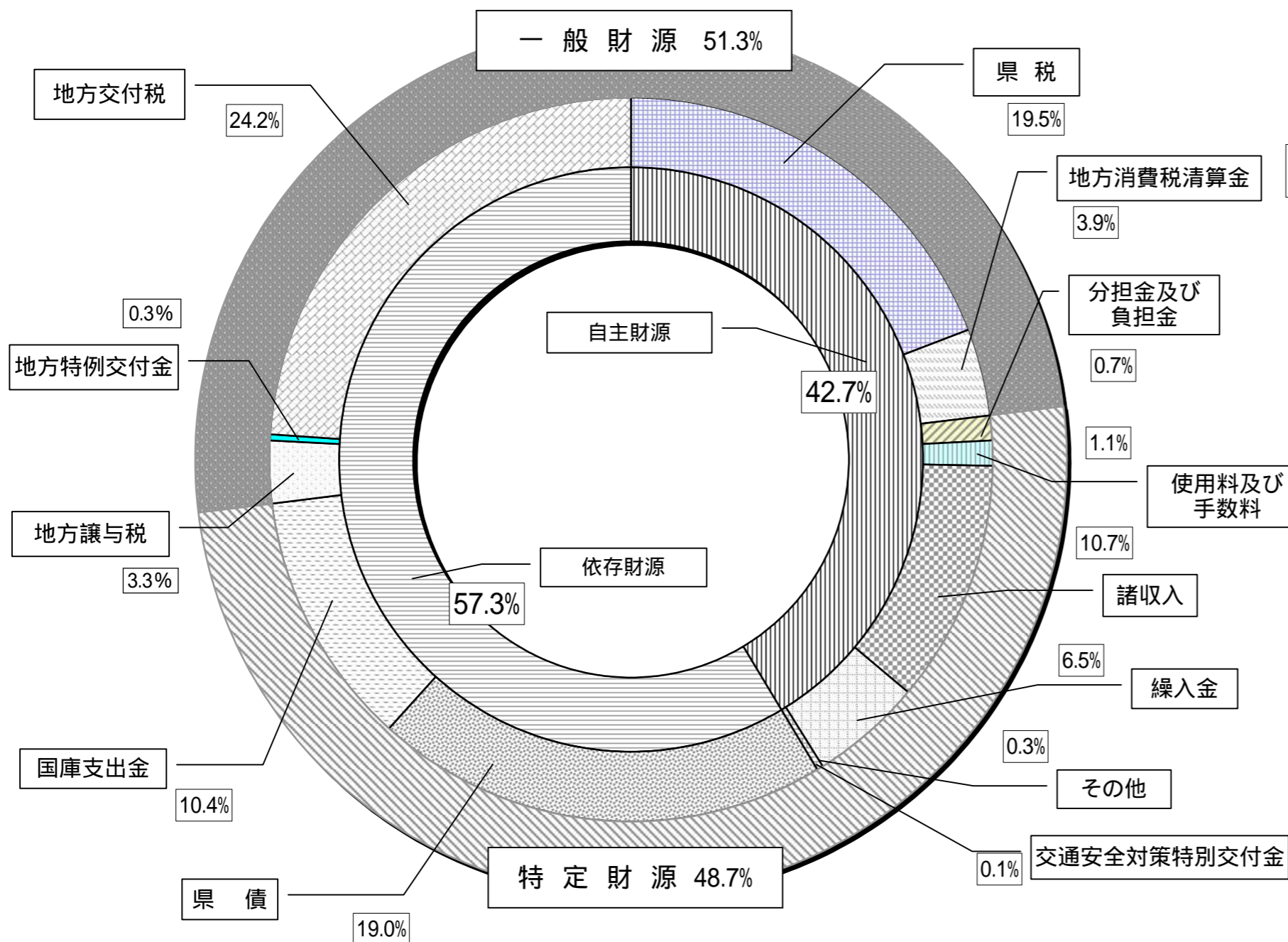
平成23年度福島県一般会計当初予算対前年度比較表(性質別歳出)

(単位:百万円)

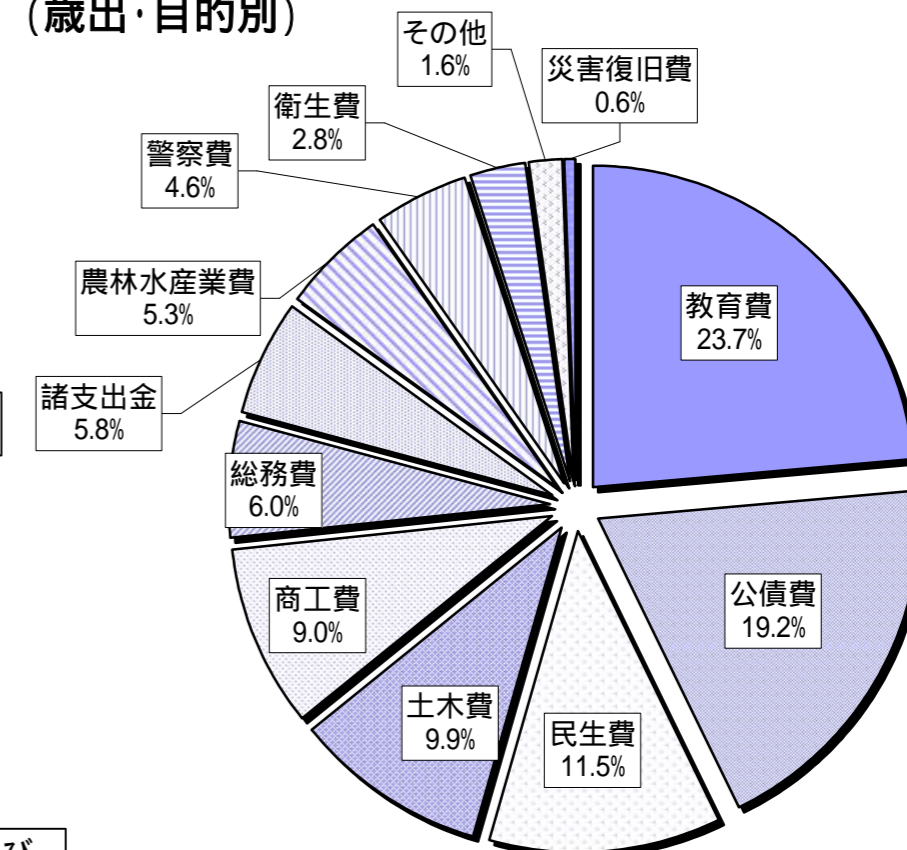
区分	平成23年度		平成22年度		増減額 (a-b) c	伸び率 c/b	主な増減項目					
	予算額 a	構成比	予算額 b	構成比			増 項 目		減 項 目			
							事 業 名	増 額	事 業 名	減 額		
1 義務的経費	402,217	44.7%	402,479	44.6%	262	0.1%						
2 人件費	265,809	29.5%	265,945	29.5%	136	0.1%						
3 扶助費	18,012	2.0%	17,095	1.9%	+ 917	+5.4%	障害者自立支援対策臨時特例基金事業	+ 282	県立障がい者福祉施設管理運営委託事業	104		
							生活保護扶助費	+ 274				
							特定疾患治療研究事業	+ 206				
							児童扶養手当給付費	+ 158				
4 公債費	118,396	13.2%	119,439	13.2%	1,043	0.9%			元金償還	1,040		
5 投資的経費	109,410	12.2%	125,029	13.9%	15,619	12.5%						
6 普通建設事業	84,650	9.4%	95,427	10.6%	10,777	11.3%						
7 補助事業	21,777	2.4%	34,711	3.9%	12,934	37.3%	高齢者施設スプリンクラー緊急整備推進事業	+ 713	経営体育成基盤整備事業費	1,711		
									南会津警察署庁舎改築事業	791		
									国道改築費	621		
8 単独事業	62,873	7.0%	60,716	6.7%	+ 2,157	+3.6%	社会福祉施設整備事業	+ 678	県有施設耐震改修事業(県立学校)	422		
									県営住宅改善事業	+ 593	ふるさと農道緊急整備事業	217
									市町村合併支援道路整備事業	+ 528		
9 災害復旧事業	5,540	0.6%	6,341	0.7%	801	12.6%			公共災害復旧費(土木)	499		
10 国直轄事業負担金	19,220	2.2%	23,261	2.6%	4,041	17.4%			国直轄港湾事業費負担金	+ 903	国直轄道路事業費負担金	2,498
											国直轄土地改良事業費負担金	2,132
11 その他の経費	388,407	43.1%	374,712	41.5%	+ 13,695	+3.7%						
12 補助費等	182,664	20.3%	177,943	19.7%	+ 4,721	+2.7%						
13 扶助費(間接)	69,262	7.7%	66,730	7.4%	+ 2,532	+3.8%	介護給付費負担金	+ 1,350	福島県国民健康保険調整交付金	154		
									障がい福祉サービス等給付事業(施設系)	+ 427		
									後期高齢者医療給付費県費負担金	+ 335		
14 地方消費税清算金・交付金	36,872	4.1%	36,676	4.1%	+ 196	+0.5%	地方消費税清算金	+ 237	地方消費税交付金	41		
15 その他の負担金・補助及び交付金	76,530	8.5%	74,537	8.2%	+ 1,993	+2.7%	子宮頸がん等ワクチン接種緊急促進事業	+ 1,421	参議院議員選挙費(事務費)	958		
									県立病院事業費運営費負担金	+ 769	国勢調査費	806
									緊急雇用創出基金事業(補助)	+ 745		
16 貸付金	90,465	10.0%	92,328	10.2%	1,863	2.0%	緊急医師確保修学資金貸与事業	+ 84	福島県林業公社事業資金	630		
									中小企業制度資金貸付金	287		
17 その他	115,278	12.8%	104,441	11.6%	+ 10,837	+10.4%	緊急雇用創出基金事業(委託)	+ 965				
18 うち繰出金	60,383	6.7%	51,583	5.7%	+ 8,800	+17.1%	公債管理特別会計繰出金	+ 8,820	流域下水道事業特別会計繰出金	19		
19 うち維持補修費	14,999	1.7%	13,855	1.5%	+ 1,144	+8.3%	除雪事業(交付金)	+ 408	県有施設維持補修事業	208		
県計	900,034	100.0%	902,220	100.0%	2,186	0.2%						
(借換債を除く計)	850,501		860,735		10,234	1.2%						

平成23年度一般会計予算

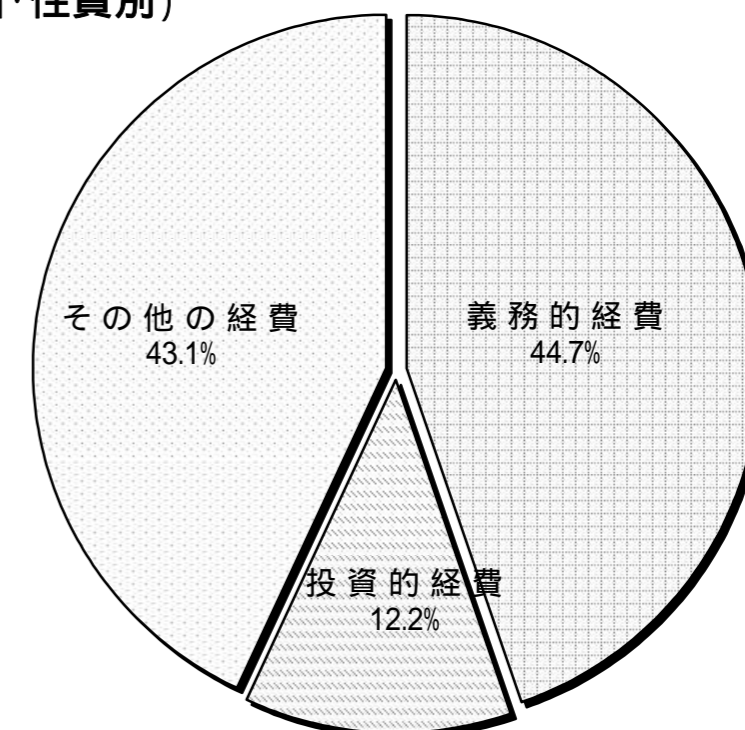
(歳入)



(歳出・目的別)



(歳出・性質別)



平成23年度県税収入当初予算額

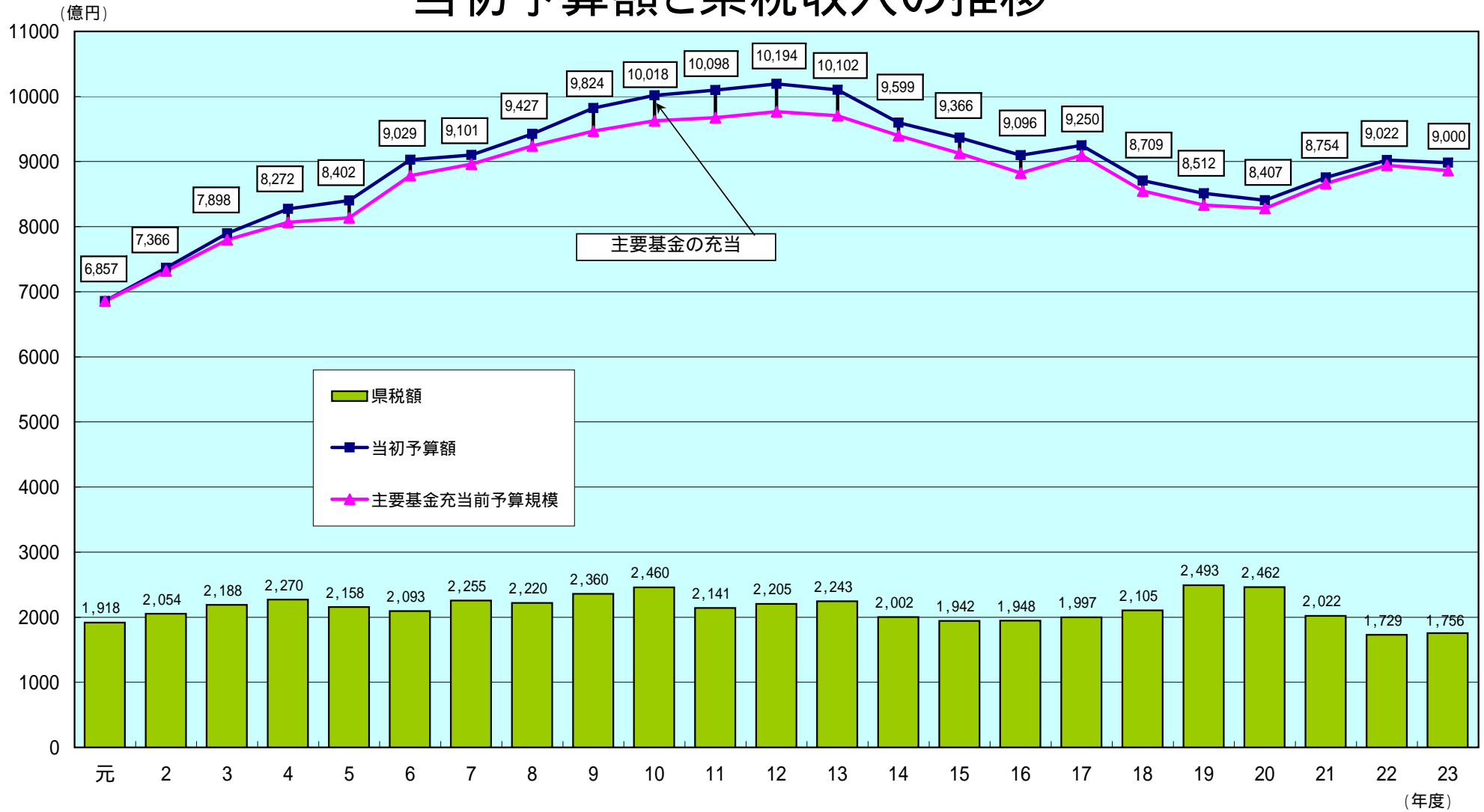
(単位:百万円、%)

区 分 科 目	平成21年度 決算額 A	平成22年度		平成23年度 当初予算額 D	増 減	
		当初予算額 B	11月補正後 C		23当初 - 22当初 E (=D-B)	率 E/B
個人県民税	55,657	50,819	50,819	50,288	531	1.0
法人県民税	6,938	6,539	6,539	7,548	1,009	15.4
県民税利子割	1,534	1,363	1,363	1,173	190	13.9
個人事業税	1,511	1,347	1,347	1,290	57	4.2
法人事業税	38,572	24,797	24,797	28,114	3,317	13.4
地方消費税	18,894	19,384	19,384	19,026	358	1.8
不動産取得税	4,435	3,791	3,791	3,662	129	3.4
県たばこ税	4,091	4,055	4,055	4,169	114	2.8
ゴルフ場利用税	883	856	856	846	10	1.2
自動車税	31,417	30,641	30,641	29,974	667	2.2
鉦区税	12	12	12	12	0	0.0
固定資産税	463	0	0	0	0	-
核燃料税	5,098	4,428	4,428	4,470	42	0.9
自動車取得税	3,585	3,382	3,382	2,769	613	18.1
軽油引取税	22,267	20,916	20,916	21,654	738	3.5
狩猟税	72	70	70	64	6	8.6
産業廃棄物税	498	470	470	491	21	4.5
森林環境税(再掲)	(1,149)	(1,137)	(1,137)	(1,121)	(16)	(1.4)
うち個人県民税(再掲)	(948)	(939)	(939)	(916)	(23)	(2.4)
うち法人県民税(再掲)	(201)	(198)	(198)	(205)	(7)	(3.5)
県税計	195,927	172,870	172,870	175,550	2,680	1.6

(注) 個人県民税には、県民税配当割(273百万円)、県民税株式譲渡所得割(129百万円)を含む。

平成23年度当初予算額における自動車取得税及び軽油引取税には旧法分(それぞれ0千円及び100千円)が含まれる。

当初予算額と県税収入の推移

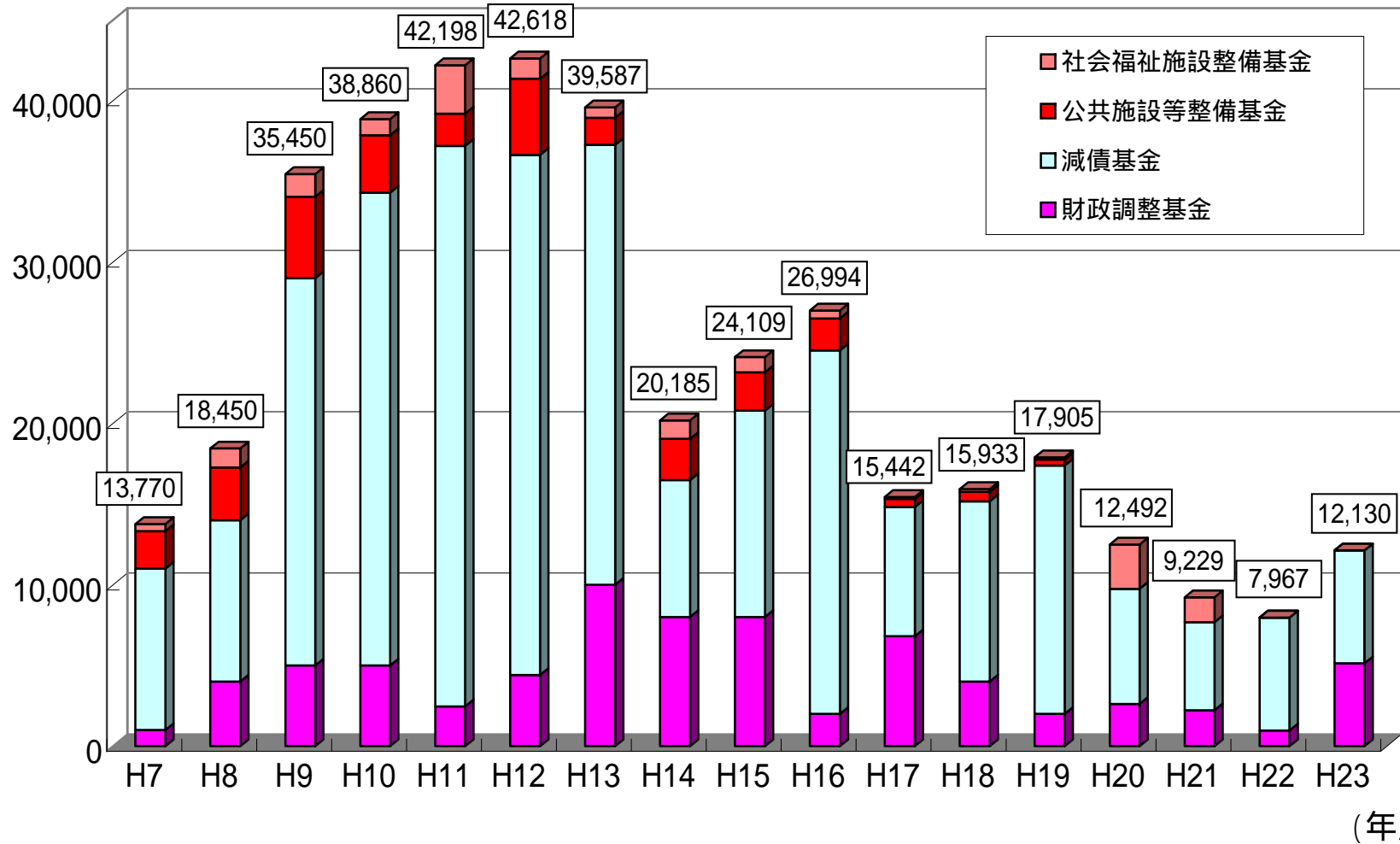


(単位 億円)

年度	元	2	3	4	5	6	7	8	9	10	11	12	13	14	15	16	17	18	19	20	21	22	23
主要基金 充当額	0	45	99	206	265	245	138	185	355	389	422	426	396	202	241	270	154	159	179	125	92	80	121

財源対策後の財源不足額 (主要基金取崩額)

(百万円)

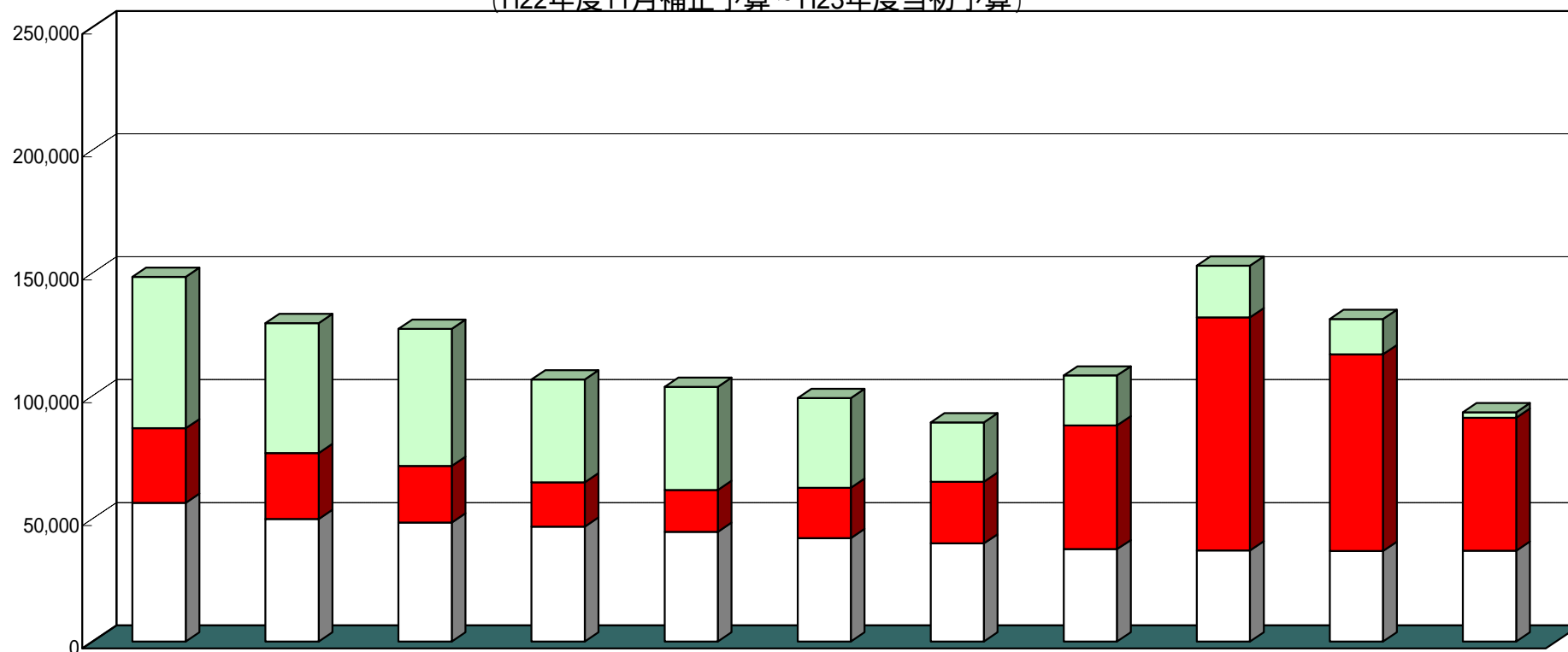


(注1) 公共施設等整備基金と社会福祉施設整備基金は平成20年度から社会福祉施設等整備基金に統合。

基金の年度末残高の推移(普通会計ベース)

(H22年度11月補正予算～H23年度当初予算)

(百万円)



(百万円)

年度	平成13年度	平成14年度	平成15年度	平成16年度	平成17年度	平成18年度	平成19年度	平成20年度	平成21年度	平成22年度	平成23年度
主要基金	61,625	52,858	55,704	41,820	41,947	36,554	24,203	20,306	20,978	14,329	2,211
その他特定目的	30,352	26,810	23,101	18,060	17,034	20,469	25,090	50,374	94,879	80,043	54,057
定額運用	56,410	49,879	48,387	46,718	44,611	42,081	39,900	37,563	37,053	36,848	36,976
合計	148,387	129,547	127,192	106,598	103,592	99,105	89,193	108,242	152,911	131,220	93,244

減債基金のうち公債管理特別会計分については「その他特定目的」に含めている。

区分	23年度取崩額	23年度末残高
主要基金	12,130	2,211
内訳	財政調整基金	968
	減債基金	1,215
	社会福祉施設等整備基金	28

21年度までは決算ベース
22年度は11月補正予算ベース
23年度は当初予算ベース

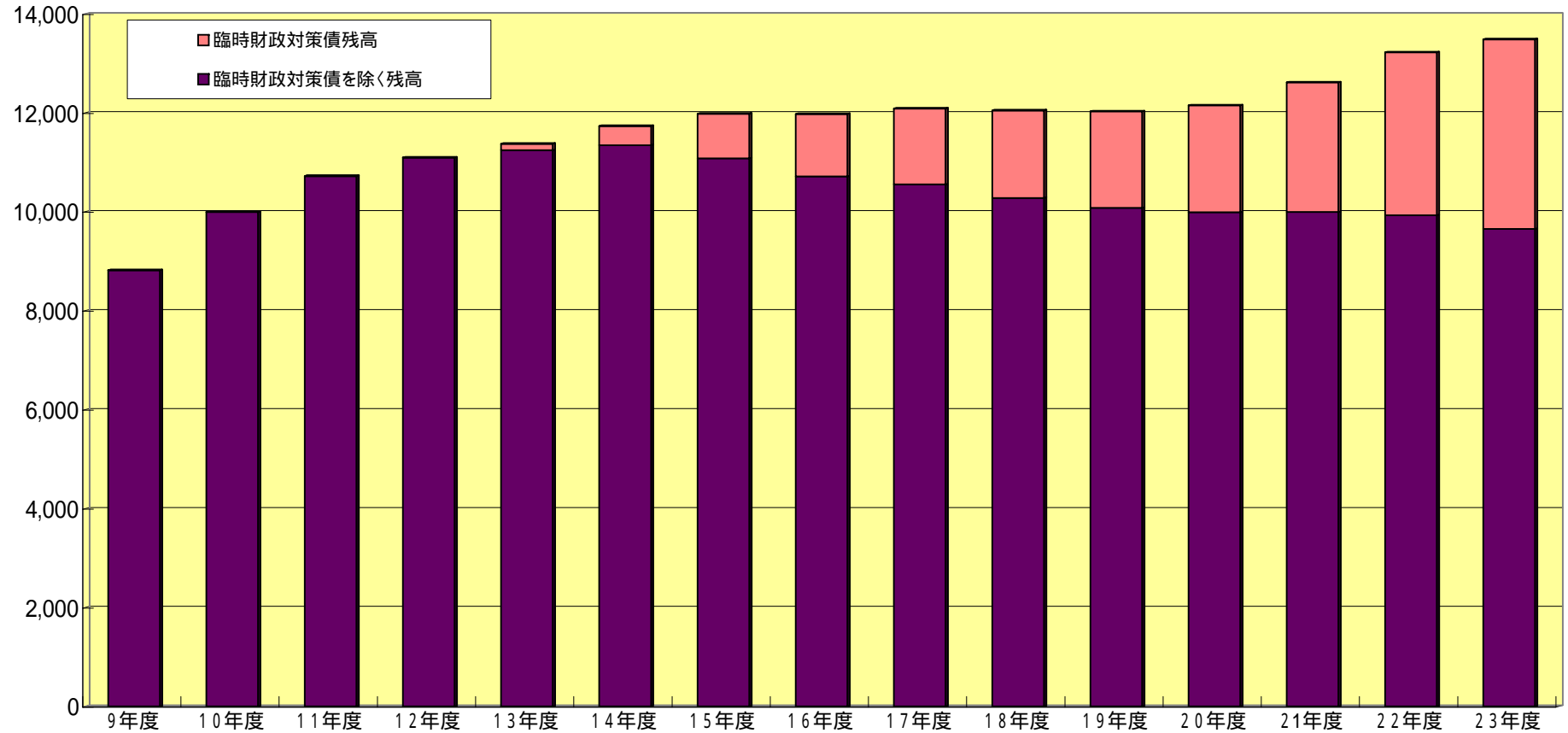
(百万円未満を四捨五入しているため、計と一致しないことがある。)

一般会計県債残高の推移

(単位 億円)

平成21年度まで決算ベース
平成22年度は11月追加補正後、23年度は当初
(各年度には前年度からの繰越発行分含む)

平成23年2月3日(現在) 財政課



(単位 億円)

	9年度	10年度	11年度	12年度	13年度	14年度	15年度	16年度	17年度	18年度	19年度	20年度	21年度	22年度	23年度
新規発行額	1,486	1,805	1,407	1,176	1,201	1,358	1,283	1,095	1,064	920	951	1,107	1,431	1,548	1,215
臨時財政対策債	-	-	-	-	130	257	515	362	278	247	224	273	551	765	633
減収補てん債	66	120	34	-	23	97	3	-	-	-	24	118	109	(0)	(0)
行政改革推進債	-	-	-	-	-	-	-	-	82	73	87	96	73	52	45
退職手当債	-	-	-	-	-	-	-	-	-	20	68	59	68	95	71
その他	1,420	1,685	1,373	1,176	1,048	1,004	765	733	704	580	548	561	630	636	466
借換債発行額	-	-	-	-	-	-	48	22	272	101	15	126	353	415	495
年度末残高	8,818	9,999	10,723	11,096	11,375	11,735	11,984	11,978	12,088	12,049	12,029	12,153	12,618	13,224	13,487
臨時財政対策債を除く残高	8,818	9,999	10,723	11,096	11,245	11,348	11,082	10,713	10,553	10,281	10,079	9,991	9,996	9,929	9,654