

福島県 観光客入込状況

平成24年分



福島県商工労働部
観光交流局観光交流課

目 次

1	調査の概要	1
2	観光客入込数の概況	2
3	観光圏域別の観光客入込状況	3
4	観光種目別の観光客入込状況	4
5	観光客の時期ごとの観光客入込状況	6
6	調査集計地点単位の観光客入込状況	10
7	参考資料	
	(1) 観光庁「宿泊旅行統計調査」・本県抜粋	22
	(2) 観光客入込状況推移	24

1 調査の概要

1 調査の目的

本調査は、県内観光地を訪れる観光客の人数（入込客数）を把握し、適切な観光施策の企画立案、実施と、その効果を検証する基礎資料に供することを目的とする。

2 調査の期間

平成24年1月1日から平成24年12月31日まで

3 調査実施機関

県、市町村

4 調査方法の変更

平成21年調査までは、(社)日本観光協会の「全国観光統計基準」に基づき、調査年の「年間入込客数が5万人以上、または月間の入込客数が5千人以上」の観光地を調査集計対象地点としていた。

平成22年4月以降の調査からは、観光庁策定の「観光入込客統計に関する共通基準」に基づき集計を行った。変更点は下記のとおり。

1. 集計対象地点については「前年の観光入込客数が年間1万人以上、若しくは前年の特定月の観光入込客数が5千人以上」の観光地（イベント）とした。（ただし、新規の調査ポイントについては、調査年の入込が上記条件を満たすと思われた場合には集計対象とした。）

2. 観光地点種目を下記のとおり変更した。（下表参照）

H21までの種目分類(旧基準)		H22からの種目区分(新基準)
1 自然	→	1 自然
2 歴史・文化	→	2 文化・歴史
3 産業観光	→	3 温泉・健康
4 スポーツ・レクリエーション	→	4 スポーツ・レクリエーション
5 温泉	→	5 都市型観光－買い物・食等－
6 買い物（道の駅含む）	→	6 その他（道の駅等）
7 行・祭事	→	7 行祭事・イベント
8 イベント	→	

なお、平成24年調査の調査集計対象地点については、平成22年又は平成23年のどちらかの入込客数が基準を超えていれば集計対象とした（東日本大震災に係る特例）。

2 観光客入込数の概況

調査集計対象地点数は、観光地点数が 285、行祭事・イベントが 89 となった。

平成 24 年の県内観光客入込数の総数は、前年に比べ+9,248 千人、26.3%増加した。東日本大震災前の平成 22 年と比べると 12,720 千人少ない 77.8%の水準にあるが、平成 22 年比で 61.6%の水準であった平成 23 年からは、着実に回復している。

県内3方部の入込客数は中通り(18,458 千人)が最も多く、次いで会津地域(17,407 千人)、浜通り(8,594 千人)の順となった。

表1 調査対象地点数

(単位:地点)

観光地点							行祭事・イベント	合計
自然	歴史・文化	温泉・健康	スポーツ・レクリエーション	都市型観光-買い物・食-	その他	計		
51	73	49	76	14	22	285	89	374

表2 観光客入込状況(延べ人数)

(単位:地点,人,%)

	地点数	第1四半期計	第2四半期計	第3四半期計	第4四半期計	年計
平成24年 a	374	7,614,899	10,769,311	15,123,655	10,951,159	44,459,024
構成比		17.1	24.3	34.0	24.6	100.0
平成23年 b	365	7,314,154	7,100,920	11,403,902	9,392,034	35,211,010
構成比		20.8	20.1	32.4	26.7	100.0
平成22年 c	371	9,217,278	15,197,947	19,668,464	13,095,380	57,179,069
構成比		16.1	26.6	34.4	22.9	100.0
増加数(ab比較)	9	300,745	3,668,391	3,719,753	1,559,125	9,248,014
伸び率(ac比較)		4.1	51.7	32.6	16.6	26.3
増加数(ac比較)	3	△ 1,602,379	△ 4,428,636	△ 4,544,809	△ 2,144,221	△ 12,720,045
伸び率(ac比較)		△ 17.4	△ 29.1	△ 23.1	△ 16.4	△ 22.2

表3 方部別入込数

(単位:千人,%,地点)

方部	24年 a			23年 b	22年 c		
	人数	構成比	地点数	人数	人数	伸び率(ab比較)	伸び率(ac比較)
中通り	18,458	41.5	180	14,966	22,190	23.3	△ 16.8
会津	17,407	39.2	125	15,383	18,838	13.2	△ 7.6
浜通り	8,594	19.3	69	4,862	16,151	76.8	△ 46.8
計	44,459	100.0	374	35,211	57,179	26.3	△ 22.2

3 観光圏域別の観光客入込状況

観光圏域別にみると、会津が 14,386 千人と全体の約3分の1(構成比 32.4%)を占め、県北の 9,406 千人(21.2%)、いわきの 7,199 千人(16.2%)と続いている。

警戒区域等が設定された相双は、平成 23 年と比べると 21.0%伸びているものの、震災前の平成 22 年と比べると 3,989 千人減(△74.1%)と大幅に減少した状況が続いている。同じ浜通りのいわきは平成 22 年と比べると 3,568 千人減(△33.1%)であるが、平成 23 年と比べると 3,491 千人増(+94.1%)と大幅に増加しており、観光施設の復旧等が進み入込が回復してきていることを示す状況となっている。その他の地域については、県南が前年に比べ 35.9%増、南会津が 28.3%増となるなど、各圏域とも回復傾向を示している。

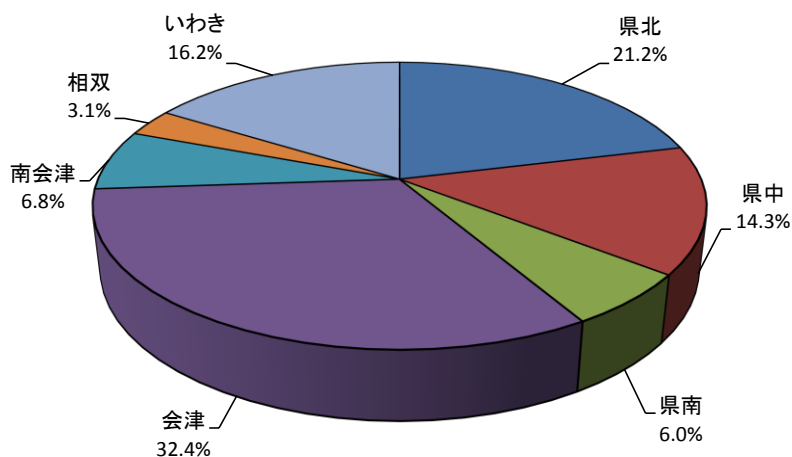
表 4 観光圏域別入込数

(単位:千人, %, 地点)

圏域	24年 a			23年 b	22年 c			
	人数	構成比	地点数	人数	人数	伸び率(ab比較)	伸び率(ac比較)	
県北	9,406	21.2	79	7,850	10,923	19.8	△ 13.9	
県中	6,354	14.3	65	5,131	8,253	23.8	△ 23.0	
県南	2,698	6.1	36	1,985	3,014	35.9	△ 10.5	
会津	14,386	32.4	98	13,030	15,147	10.4	△ 5.0	
	磐梯・猪苗代	5,585	12.6	33	4,997	5,484	11.8	1.8
	会津西北部	2,710	6.1	21	2,529	2,952	7.2	△ 8.2
	会津中央	6,090	13.7	44	5,504	6,711	10.6	△ 9.3
南会津	3,021	6.8	27	2,354	3,691	28.3	△ 18.2	
相双	1,395	3.1	40	1,153	5,384	21.0	△ 74.1	
いわき	7,199	16.2	29	3,708	10,767	94.1	△ 33.1	
計	44,459	100.0	374	35,211	57,179	26.3	△ 22.2	

※ 人数(千人単位)及び構成比(%)は、四捨五入の関係で合計と合わない場合がある(以下同じ)。

図1 観光圏域別観光客入込数の構成比



4 観光種目別の観光客入込状況

観光種目別にみると、「歴史・文化」が 9,154 千人と全体の約2割(構成比 20.6%)を占め、「スポーツ・レクリエーション」の 8,587 千人(19.3%)、「温泉・健康」の 6,131 千人(13.8%)の順で続いている。

前年と比べると、「スポーツ・レクリエーション」が 3,575 千人増(+71.3%)と大きく回復している一方、「温泉・健康」は 51 千人減(△0.8%)と他の種目が回復傾向を示す中での減少となっている。「温泉・健康」の減少は、平成 24 年は温泉等の 2 次避難所としての利用が終了したためと考えられる。

表 5 観光種目別入込数

(単位:千人, %, 地点)

種目	24年 a			23年 b	22年 c		
	人数	構成比	地点数	人数	人数	伸び率(ab比較)	伸び率(ac比較)
自然	6,090	13.7	51	4,461	7,730	36.5	△ 21.2
歴史・文化	9,154	20.6	73	7,738	12,746	18.3	△ 28.2
温泉・健康	6,131	13.8	49	6,182	9,340	△ 0.8	△ 34.4
スポーツ・レクリエーション	8,587	19.3	76	5,012	9,940	71.3	△ 13.6
都市型観光	3,658	8.2	14	2,665	4,678	37.3	△ 21.8
その他	5,672	12.8	22	4,766	6,624	19.0	△ 14.4
行祭事・イベント	5,166	11.6	89	4,387	6,121	17.8	△ 15.6
計	44,459	100.0	374	35,211	57,179	26.3	△ 22.2

図2 観光種目別観光客入込数の構成比

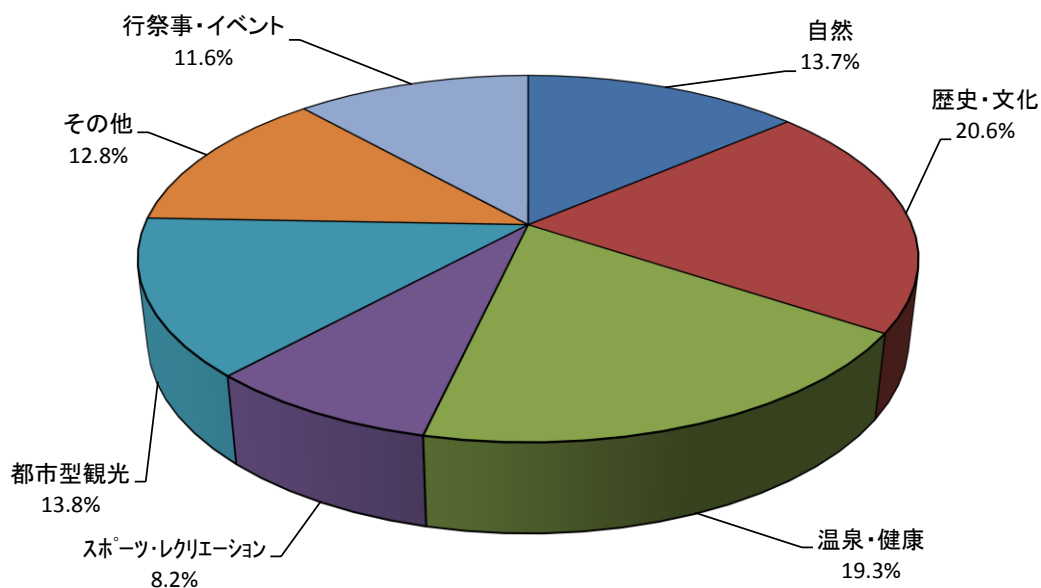


表 6 観光圏域・種目別の調査集計地点数

	自然	歴史・文化	温泉・健康	スポーツ・レクリエーション	都市型観光	その他	行祭事・イベント	24年合計	23年合計	22年合計
県北	9	19	9	13	5	5	19	79	78	78
県中	12	10	3	12	1	4	23	65	64	65
県南	6	7	6	6	1	1	9	36	35	36
磐梯・猪苗代	5	4	4	16	1	2	1	33	31	32
会津西北部	1	4	4	1		2	9	21	21	23
会津中央	3	14	10		3	1	13	44	42	43
南会津	6	4	6	5		3	3	27	25	25
相双	5	5	4	14	2	3	7	40	40	40
いわき	4	6	3	9	1	1	5	29	29	29
24年計	51	73	49	76	14	22	89	374	365	371
23年計	48	73	49	73	15	20	87	365		
22年計	48	76	49	76	15	20	87	371		

5 観光客の時期ごとの観光客入込状況

時期ごとにみると、第3四半期(7～9月)が15,124千人と全体の約3分の1(構成比34.0%)を占め、次いで第4四半期(10～12月)が10,951千人(構成比24.6%)となった。

月別の入込をみると、夏休みのある8月が6,962千人で最も多く、秋の行楽シーズンの10月が5,286千人、7月が4,411千人と続いている。

図3 四半期別観光客入込数の構成比

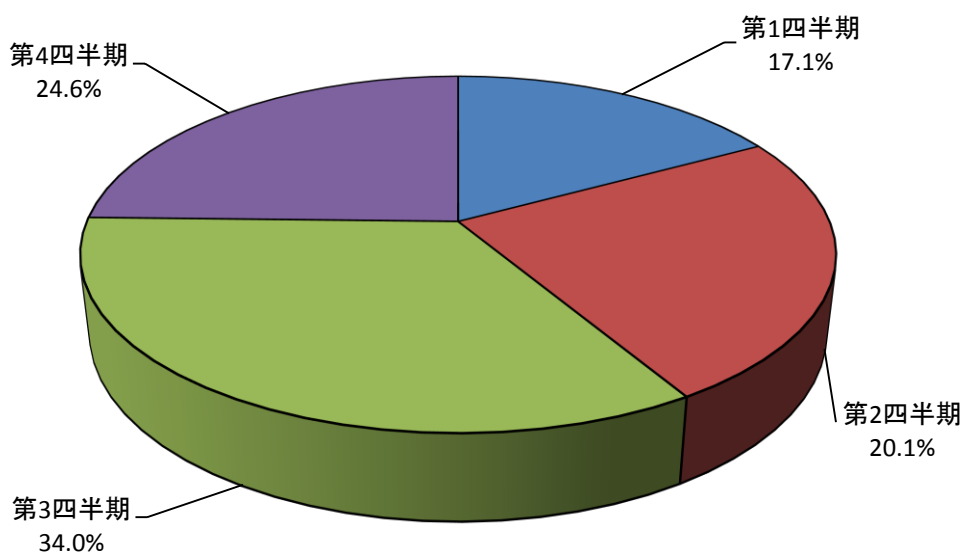


図4 月別観光客入込数の推移

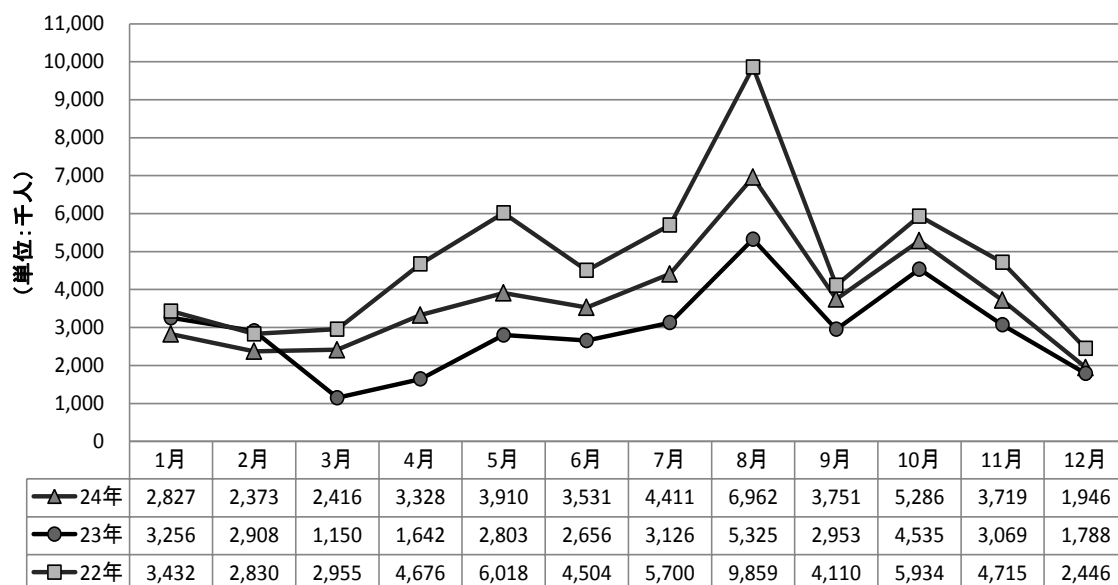


表7 四半期ごとの観光客入込数

(単位:人、%)

		第1四半期	第2四半期	上半期計	第3四半期	第4四半期	下半期計	合計	
観光種目別	自然	平成24年	284,586	1,646,978	1,931,564	1,931,188	2,227,460	4,158,648	6,090,212
		平成23年	345,390	869,954	1,215,344	1,380,554	1,865,396	3,245,950	4,461,294
		伸び率	△ 17.6	89.3	58.9	39.9	19.4	28.1	36.5
	歴史・文化	平成24年	1,474,784	2,950,940	4,425,724	2,474,516	2,253,793	4,728,309	9,154,033
		平成23年	1,517,896	2,246,114	3,764,010	2,040,550	1,933,301	3,973,851	7,737,861
		伸び率	△ 2.8	31.4	17.6	21.3	16.6	19.0	18.3
	温泉・健康	平成24年	1,516,500	1,436,490	2,952,990	1,562,413	1,615,774	3,178,187	6,131,177
		平成23年	1,667,182	1,315,143	2,982,325	1,530,807	1,668,755	3,199,562	6,181,887
		伸び率	△ 9.0	9.2	△ 1.0	2.1	△ 3.2	△ 0.7	△ 0.8
	スポーツ・レクリエーション	平成24年	2,252,955	2,005,263	4,258,218	2,773,602	1,555,234	4,328,836	8,587,054
		平成23年	1,690,254	686,000	2,376,254	1,480,520	1,155,582	2,636,102	5,012,356
		伸び率	33.3	192.3	79.2	87.3	34.6	64.2	71.3
	都市型観光	平成24年	706,725	879,879	1,586,604	1,186,819	884,447	2,071,266	3,657,870
		平成23年	681,043	582,057	1,263,100	701,320	700,082	1,401,402	2,664,502
		伸び率	3.8	51.2	25.6	69.2	26.3	47.8	37.3
	その他	平成24年	870,019	1,509,261	2,379,280	1,770,710	1,522,210	3,292,920	5,672,200
		平成23年	793,837	1,211,021	2,004,858	1,437,280	1,323,474	2,760,754	4,765,612
		伸び率	9.6	24.6	18.7	23.2	15.0	19.3	19.0
	イベント	平成24年	509,330	340,500	849,830	3,424,407	892,241	4,316,648	5,166,478
		平成23年	618,552	190,631	809,183	2,832,871	745,444	3,578,315	4,387,498
		伸び率	△ 17.7	78.6	5.0	20.9	19.7	20.6	17.8
観光圏域別	県北	平成24年	1,103,039	2,344,354	3,447,393	3,123,436	2,835,105	5,958,541	9,405,934
		平成23年	1,245,003	1,606,464	2,851,467	2,590,364	2,408,435	4,998,799	7,850,266
		伸び率	△ 11.4	45.9	20.9	20.6	17.7	19.2	19.8
	県中	平成24年	915,940	1,764,085	2,680,025	2,455,650	1,218,243	3,673,893	6,353,918
		平成23年	770,451	1,185,936	1,956,387	2,083,460	1,091,125	3,174,585	5,130,972
		伸び率	18.9	48.8	37.0	17.9	11.7	15.7	23.8
	県南	平成24年	752,275	629,793	1,382,068	742,137	574,275	1,316,412	2,698,480
		平成23年	558,203	376,144	934,347	503,994	546,943	1,050,937	1,985,284
		伸び率	34.8	67.4	47.9	47.3	5.0	25.3	35.9
	磐梯・猪苗代	平成24年	1,050,047	1,004,826	2,054,873	1,735,227	1,794,883	3,530,110	5,584,983
		平成23年	1,019,601	769,053	1,788,654	1,511,086	1,696,836	3,207,922	4,996,576
		伸び率	3.0	30.7	14.9	14.8	5.8	10.0	11.8
	会津西北部	平成24年	407,133	748,597	1,155,730	974,608	580,022	1,554,630	2,710,360
		平成23年	377,295	658,880	1,036,175	902,842	589,444	1,492,286	2,528,461
		伸び率	7.9	13.6	11.5	7.9	△ 1.6	4.2	7.2
	会津中央	平成24年	1,242,867	1,840,258	3,083,125	1,712,808	1,294,522	3,007,330	6,090,455
		平成23年	1,093,931	1,533,901	2,627,832	1,736,817	1,139,209	2,876,026	5,503,858
		伸び率	13.6	20.0	17.3	△ 1.4	13.6	4.6	10.7
	南会津	平成24年	535,060	663,792	1,198,852	955,923	865,981	1,821,904	3,020,756
		平成23年	537,243	430,912	968,155	699,986	685,794	1,385,780	2,353,935
		伸び率	△ 0.4	54.0	23.8	36.6	26.3	31.5	28.3
相双	平成24年	256,121	319,529	575,650	496,032	322,957	818,989	1,394,639	
	平成23年	399,955	186,246	586,201	293,311	273,913	567,224	1,153,425	
	伸び率	△ 36.0	71.6	△ 1.8	69.1	17.9	44.4	20.9	
いわき	平成24年	1,352,417	1,454,077	2,806,494	2,927,834	1,465,171	4,393,005	7,199,499	
	平成23年	1,312,472	353,384	1,665,856	1,082,042	960,335	2,042,377	3,708,233	
	伸び率	3.0	311.5	68.5	170.6	52.6	115.1	94.1	
合計	平成24年	7,614,899	10,769,311	18,384,210	15,123,655	10,951,159	26,074,814	44,459,024	
	構成比	17.1	24.3	41.4	34.0	24.6	58.6	100.0	
	平成23年	7,314,154	7,100,920	14,415,074	11,403,902	9,392,034	20,795,936	35,211,010	
	伸び率	4.1	51.7	27.5	32.6	16.6	25.4	26.3	

表 8 観光圏域の種目別・四半期ごとの観光客入込数

(単位: 地点, 人, %)

圏域	種目	地点数	第1四半期計	第2四半期計	第3四半期計	第4四半期計	24年計	23年計	伸び率
県北	自然	9	41,767	355,119	472,168	479,824	1,348,878	1,074,122	25.6
	歴史・文化	19	90,452	384,078	251,064	405,394	1,130,988	727,644	55.4
	温泉・健康	9	435,340	424,103	459,569	515,509	1,834,521	1,864,804	△ 1.6
	スポーツ・レクリエーション	13	271,763	729,398	894,298	548,300	2,443,759	1,629,697	50.0
	都市型観光	5	149,075	212,503	276,713	223,125	861,416	1,167,833	△ 26.2
	その他	5	114,597	208,603	229,422	201,775	754,397	521,418	44.7
	イベント	19	45	30,550	540,202	461,178	1,031,975	864,748	19.3
	合計	79	1,103,039	2,344,354	3,123,436	2,835,105	9,405,934	7,850,266	19.8
県中	自然	12	21,051	411,244	140,351	50,348	622,994	393,366	58.4
	歴史・文化	10	82,236	269,614	300,017	144,652	796,519	708,990	12.3
	温泉・健康	3	256,176	234,530	242,170	253,249	986,125	916,212	7.6
	スポーツ・レクリエーション	12	204,002	458,710	538,786	145,970	1,347,468	904,041	49.0
	都市型観光	1	134,000	140,796	158,996	131,870	565,662	699,800	△ 19.2
	その他	4	218,475	149,541	131,325	111,091	610,432	393,841	55.0
	イベント	23	0	99,650	944,005	381,063	1,424,718	1,114,722	27.8
	合計	65	915,940	1,764,085	2,455,650	1,218,243	6,353,918	5,130,972	23.8
県南	自然	6	68,214	173,441	129,542	168,795	539,992	153,415	252.0
	歴史・文化	7	92,376	65,221	21,377	43,531	222,505	436,760	△ 49.1
	温泉・健康	6	153,270	138,758	149,988	142,142	584,158	500,675	16.7
	スポーツ・レクリエーション	6	217,065	126,814	197,569	96,326	637,774	361,554	76.4
	都市型観光	1	4,862	6,083	4,420	5,588	20,953	28,352	△ 26.1
	その他	1	66,488	91,476	97,241	89,893	345,098	318,528	8.3
	イベント	9	150,000	28,000	142,000	28,000	348,000	186,000	87.1
	合計	36	752,275	629,793	742,137	574,275	2,698,480	1,985,284	35.9
磐梯・猪苗代	自然	5	56,960	446,374	879,365	1,172,773	2,555,472	2,174,479	17.5
	歴史・文化	4	14,407	53,602	83,593	56,004	207,606	194,805	6.6
	温泉・健康	4	82,381	26,901	26,947	31,419	167,648	131,653	27.3
	スポーツ・レクリエーション	16	765,996	131,423	277,179	184,967	1,359,565	1,286,092	5.7
	都市型観光	1	21,100	59,700	86,000	55,000	221,800	198,800	11.6
	その他	2	109,203	286,826	377,643	294,720	1,068,392	1,010,747	5.7
	イベント	1	0.0	0	4,500	0	4,500	-	-
	合計	33	1,050,047	1,004,826	1,735,227	1,794,883	5,584,983	4,996,576	11.8
会津西北部	自然	1	0	10,250	740	100	11,090	9,040	22.7
	歴史・文化	4	175,820	437,095	366,627	306,297	1,285,839	1,189,834	8.1
	温泉・健康	4	36,400	45,846	51,620	52,059	185,925	198,872	△ 6.5
	スポーツ・レクリエーション	1	13,719	0	7,000	1,572	22,291	18,540	20.2
	都市型観光	-	-	-	-	-	-	-	-
	その他	2	96,194	219,106	230,621	197,994	743,915	677,875	9.7
	イベント	9	85,000	36,300	318,000	22,000	461,300	434,300	6.2
	合計	21	407,133	748,597	974,608	580,022	2,710,360	2,528,461	7.2
会津中央	自然	3	377	4,473	15,780	3,459	24,089	11,163	115.8
	歴史・文化	14	817,125	1,267,288	842,896	828,568	3,755,877	3,263,192	15.1
	温泉・健康	10	287,701	311,117	333,775	364,665	1,297,258	1,107,993	17.1
	スポーツ・レクリエーション	-	-	-	-	-	-	-	-
	都市型観光	3	18,855	49,763	59,744	39,565	167,927	66,408	152.9
	その他	1	21,309	61,617	61,613	58,265	202,804	273,902	△ 26.0
	イベント	13	97,500	146,000	399,000	0	642,500	781,200	△ 17.8
	合計	44	1,242,867	1,840,258	1,712,808	1,294,522	6,090,455	5,503,858	10.7
南会津	自然	6	23,080	131,920	171,974	209,973	536,947	238,718	124.9
	歴史・文化	4	55,802	218,172	264,911	288,301	827,186	609,726	35.7
	温泉・健康	6	67,144	77,078	108,337	82,638	335,197	341,431	△ 1.8
	スポーツ・レクリエーション	5	321,248	14,266	17,438	31,131	384,083	350,007	9.7
	都市型観光	-	-	-	-	-	-	-	-
	その他	3	47,786	222,356	294,263	253,938	818,343	699,053	17.1
	イベント	3	20,000	0	99,000	0	119,000	115,000	3.5
	合計	27	535,060	663,792	955,923	865,981	3,020,756	2,353,935	28.3
相双	自然	5	10,000	9,500	9,000	9,000	37,500	130,666	△ 71.3
	歴史・文化	5	3,682.0	2,747	0	0	6,429	-	-
	温泉・健康	4	21,059	18,517	19,431	18,266	77,273	69,899	10.5
	スポーツ・レクリエーション	14	23,187	28,091	26,958	33,783	112,019	81,766	37.0
	都市型観光	2	13,133	9,434	8,946	14,099	45,612	29,009	57.2
	その他	3	185,060	251,240	272,997	247,809	957,106	804,685	18.9
	イベント	7	0	0	158,700	0	158,700	37,400	324.3
	合計	40	256,121	319,529	496,032	322,957	1,394,639	1,153,425	20.9
いわき	自然	4	63,137	104,657	112,268	133,188	413,250	276,325	49.6
	歴史・文化	6	142,884	253,123	344,031	181,046	921,084	606,910	51.8
	温泉・健康	3	177,029	159,640	170,576	155,827	663,072	1,050,348	△ 36.9
	スポーツ・レクリエーション	9	435,975	516,561	814,374	513,185	2,280,095	380,659	499.0
	都市型観光	1	365,700	401,600	592,000	415,200	1,774,500	474,300	274.1
	その他	1	10,907	18,496	75,585	66,725	171,713	65,563	161.9
	イベント	5	156,785	0	819,000	0	975,785	854,128	14.2
	合計	29	1,352,417	1,454,077	2,927,834	1,465,171	7,199,499	3,708,233	94.1
合計	自然	52	284,586	1,646,978	1,931,188	2,227,460	6,090,212	4,461,294	36.5
	歴史・文化	73	1,474,784	2,950,940	2,474,516	2,253,793	9,154,033	7,737,861	18.3
	温泉・健康	49	1,516,500	1,436,490	1,562,413	1,615,774	6,131,177	6,181,887	△ 0.8
	スポーツ・レクリエーション	76	2,252,955	2,005,263	2,773,602	1,555,234	8,587,054	5,012,356	71.3
	都市型観光	14	706,725	879,879	1,186,819	884,447	3,657,870	2,664,502	37.3
	その他	22	870,019	1,509,261	1,770,710	1,522,210	5,672,200	4,765,612	19.0
	イベント	89	509,330	340,500	3,424,407	892,241	5,166,478	4,387,498	17.8
	合計	374	7,614,899	10,769,311	15,123,655	10,951,159	44,459,024	35,211,010	26.3

表9 市町村別・四半期ごとの観光客入込数

(単位:地点,人,%)

エリア	市町村	地点数	第1四半期計	第2四半期計	第3四半期計	第4四半期計	24年計	23年計	伸び率
県北	福島市	25	709,286	1,630,139	2,379,731	1,553,058	6,272,214	5,482,055	14.4
	二本松市	26	258,834	483,810	377,015	985,525	2,105,184	1,528,166	37.8
	伊達市	11	54,239	103,118	163,241	113,541	434,139	364,922	19.0
	桑折町	4	11,879	25,861	15,778	15,873	69,391	39,317	76.5
	国見町	1	0	0	8,000	0	8,000	-	-
	川俣町	5	47,363	71,018	89,134	87,783	295,298	268,652	9.9
	大玉村	2	18,668	22,694	30,047	23,446	94,855	59,988	58.1
	本宮市	5	2,770	7,714	60,490	55,879	126,853	107,166	18.4
	合計	79	1,103,039	2,344,354	3,123,436	2,835,105	9,405,934	7,850,266	19.8
県中	郡山市	17	346,937	716,270	1,310,555	535,494	2,909,256	2,117,394	37.4
	須賀川市	9	142,392	224,122	532,971	277,328	1,176,813	1,312,114	△ 10.3
	田村市	7	10,160	40,767	113,461	28,656	193,044	97,047	98.9
	鏡石町	2	0	11,000	3,000	31,500	45,500	43,000	5.8
	天栄村	5	87,144	51,243	91,422	59,912	289,721	258,012	12.3
	石川町	6	56,286	83,748	88,254	94,135	322,423	299,478	7.7
	玉川村	3	187,408	69,042	85,377	57,281	399,108	239,595	66.6
	平田村	2	19,157	139,230	41,334	30,121	229,842	155,209	48.1
	浅川町	1	0	0	32,000	0	32,000	31,000	3.2
	古殿町	3	10,983	33,807	18,820	29,761	93,371	69,921	33.5
	三春町	5	47,472	296,250	100,951	60,801	505,474	419,110	20.6
	小野町	5	8,001	98,606	37,505	13,254	157,366	89,092	76.6
	合計	65	915,940	1,764,085	2,455,650	1,218,243	6,353,918	5,130,972	23.8
県南	白河市	15	237,633	221,311	285,660	203,466	948,070	624,688	51.8
	西郷村	4	54,614	84,150	113,367	84,383	336,514	291,369	15.5
	泉崎村	1	22,065	18,672	17,904	18,914	77,555	54,936	41.2
	中島村	2	3,890	6,931	13,518	7,775	32,114	31,113	3.2
	矢吹町	2	33,924	27,566	25,815	28,509	115,814	47,356	144.6
	棚倉町	3	280,093	116,286	107,064	57,282	560,725	290,715	92.9
	矢祭町	3	26,921	29,607	35,092	38,417	130,037	189,975	△ 31.6
	塙町	4	87,395	113,764	133,391	122,811	457,361	413,803	10.5
	鮫川村	2	5,740	11,506	10,326	12,718	40,290	41,329	△ 2.5
		合計	36	752,275	629,793	742,137	574,275	2,698,480	1,985,284
磐梯・猪苗代	北塩原村	8	244,062	525,877	970,375	1,270,319	3,010,633	2,623,010	14.8
	磐梯町	7	237,855	246,558	319,319	262,123	1,065,855	1,080,763	△ 1.4
	猪苗代町	18	568,130	232,391	445,533	262,441	1,508,495	1,292,803	16.7
		合計	33	1,050,047	1,004,826	1,735,227	1,794,883	5,584,983	4,996,576
会津西北部	喜多方市	16	335,149	487,373	839,400	464,727	2,126,649	1,991,184	6.8
	西会津町	5	71,984	261,224	135,208	115,295	583,711	537,277	8.6
	合計	21	407,133	748,597	974,608	580,022	2,710,360	2,528,461	7.2
会津中央	会津若松市	11	352,359	647,104	897,516	693,899	2,590,878	2,270,274	14.1
	会津坂下町	7	70,325	56,125	114,674	49,166	290,290	265,751	9.2
	柳津町	8	220,678	161,032	228,592	183,196	793,498	700,241	13.3
	会津美里町	10	555,560	873,256	337,191	269,172	2,035,179	1,943,717	4.7
	三島町	2	33,646	79,455	79,928	75,439	268,468	255,739	5.0
	金山町	2	0	675	17,608	581	18,864	4,441	324.8
	昭和村	4	10,299	22,611	37,299	23,069	93,278	63,695	46.4
	合計	44	1,242,867	1,840,258	1,712,808	1,294,522	6,090,455	5,503,858	10.7
南会津	南会津町	16	392,068	154,597	288,322	167,306	1,002,293	943,905	6.2
	下郷町	6	107,265	467,332	566,569	640,938	1,782,104	1,209,811	47.3
	檜枝岐村	2	4,840	29,008	86,309	32,230	152,387	118,897	28.2
	只見町	3	30,887	12,855	14,723	25,507	83,972	81,322	3.3
		合計	27	535,060	663,792	955,923	865,981	3,020,756	2,353,935
相双	南相馬市	8	134,921	182,221	329,442	196,919	843,503	509,648	65.5
	相馬市	7	111,200	127,808	157,590	117,038	513,636	607,856	△ 15.5
	飯館村	3	-	-	-	-	-	-	-
	広野町	1	-	-	-	-	-	-	-
	檜葉町	4	-	-	-	-	-	-	-
	富岡町	3	-	-	-	-	-	-	-
	川内村	2	-	-	-	-	-	-	-
	大熊町	2	-	-	-	-	-	-	-
	双葉町	1	-	-	-	-	-	2,658	-
	浪江町	5	-	-	-	-	-	-	-
	葛尾村	1	-	-	-	-	-	5,763	-
新地町	3	10,000	9,500	9,000	9,000	37,500	27,500	36.4	
	合計	40	256,121	319,529	496,032	322,957	1,394,639	1,153,425	20.9
いわき	いわき市	29	1,352,417	1,454,077	2,927,834	1,465,171	7,199,499	3,708,233	94.1
	合計	29	1,352,417	1,454,077	2,927,834	1,465,171	7,199,499	3,708,233	94.1
	計	374	7,614,899	10,769,311	15,123,655	10,951,159	44,459,024	35,211,010	26.3

6 調査集計地点単位の観光客入込状況

表 10 調査集計地点別の観光客入込数

(単位:人,%)

圏域名	市町村名	種目	調査集計地点	24年	23年	伸び率		
福島市		自然	スカイライン	920,798	735,638	25.2		
		自然	あぶくま親水公園周辺	136,561	120,774	13.1		
		歴史・文化	花見山公園	101,000	101,000	0.0		
		自然	吾妻山	28,457	21,065	35.1		
		歴史・文化	県立美術館	77,646	116,036	△ 33.1		
		歴史・文化	古閑裕而記念館	13,718	8,937	53.5		
		歴史・文化	福島市民家園	32,705	15,419	112.1		
		歴史・文化	花の写真館	0	2,784	△ 100.0		
		歴史・文化	千貫森公園(UFOふれあい館)	5,910	4,782	23.6		
		スポーツ・レクリエーション	吾妻高原スカイランド	18,294	10,586	72.8		
		スポーツ・レクリエーション	四季の里	316,318	248,662	27.2		
		都市型観光-買い物・食-	アンナガーデン	300,427	298,622	0.6		
		歴史・文化	観光果樹園	50,504	30,252	66.9		
		スポーツ・レクリエーション	あづま総合運動公園	1,807,716	1,139,247	58.7		
		温泉・健康	飯坂温泉	856,231	948,276	△ 9.7		
		温泉・健康	土湯温泉	227,728	296,918	△ 23.3		
		温泉・健康	土湯峠温泉郷	78,676	76,413	3.0		
		温泉・健康	高湯温泉	180,424	151,091	19.4		
		都市型観光-買い物・食-	福島県観光物産館	101,363	244,826	△ 58.6		
		その他	道の駅つちゆ	221,782	206,837	7.2		
		イベント	福島わらじまつり	250,000	230,000	8.7		
		イベント	福島花火大会	180,000	180,000	0.0		
		スポーツ・レクリエーション	ふくしまスカイパーク	55,362	32,733	69.1		
		都市型観光-買い物・食-	吾妻の駅こころ	177,449	145,314	22.1		
		歴史・文化	旧堀切邸	133,145	115,843	14.9		
		県北	二本松市	自然	安達太良山	140,254	60,483	131.9
				自然	杉沢の大杉	9,063	7,081	28.0
				自然	合戦場のしだれ桜	44,988	30,239	48.8
				自然	県立自然公園「日山」	478	10,672	△ 95.5
				歴史・文化	霞ヶ城	443,704	140,652	215.5
				歴史・文化	智恵子記念館	20,644	12,271	68.2
				歴史・文化	隠津島神社	18,800	18,800	0.0
				歴史・文化	安達ヶ原ふるさと村	56,385	32,968	71.0
				歴史・文化	東北サファリパーク	85,800	58,020	47.9
歴史・文化	和紙伝承館			35,374	30,548	15.8		
歴史・文化	智恵子の杜公園			10,325	6,137	68.2		
スポーツ・レクリエーション	あだたら高原スキー場			43,950	76,220	△ 42.3		
スポーツ・レクリエーション	塩沢スキー場			15,203	21,690	△ 29.9		
スポーツ・レクリエーション	ウッディハウス東和			21,120	19,894	6.2		
温泉・健康	岳温泉			264,023	231,224	14.2		
温泉・健康	スカイピアあだたら			121,994	85,996	41.9		
その他	道の駅「安達」		215,301	215,321	△ 0.0			
その他	道の駅「ふくしま東和」		77,867	99,260	△ 21.6			
その他	さくらの郷		47,747	36,408	31.1			
イベント	二本松の提灯祭り		180,000	120,000	50.0			
イベント	針道のあばれ山車		10,000	8,000	25.0			
イベント	木幡の幡祭り		5,000	4,000	25.0			
イベント	万人子守地藏尊例大祭		25,163	20,174	24.7			
イベント	紋付祭り		5,000	5,000	0.0			
イベント	ロードレース		10,000	0	-			
イベント	二本松の菊人形		197,001	177,108	11.2			
伊達市	自然		霊山	26,559	19,592	35.6		
	スポーツ・レクリエーション		やながわ希望の森公園	51,026	17,807	186.6		
	歴史・文化		霊山神社	7,475	11,052	△ 32.4		
	スポーツ・レクリエーション		りょうぜん里山がっこう	5,798	4,611	25.7		
	自然		つきだて花工房	41,720	52,555	△ 20.6		
	スポーツ・レクリエーション		霊山こどもの村	1,613	530	204.3		
	温泉・健康		りょうぜん紅彩館	8,298	8,975	△ 7.5		
	スポーツ・レクリエーション		パーシモンカントリークラブ	50,389	30,124	67.3		
	イベント	伊達のふる里夏まつり	30,000	20,000	50.0			
	イベント	霊山太鼓まつり	5,000	0	-			
都市型観光-買い物・食-	みらい百彩館「んめ〜べ」(JA伊達みらいファーマーズマーケット)	206,261	199,676	3.3				

(単位:人、%)

圏域名	市町村名	種目	調査集計地点	24年	23年	伸び率
県北	桑折町	スポーツ・レクリエーション	半田山自然公園	16,172	0	-
		温泉・健康	うぶかの郷	43,090	33,516	28.6
		イベント	ホテル祭り	7,654	5,801	31.9
		イベント	奥州・羽州街道「桑折宿」元氣いっぱい交流市～復興祭～	2,475	0	-
	国見町	イベント	義経まつり	8,000	13,000	△ 38.5
	川俣町	都市型観光・買い物・食	ここら(JA新ふくしま直売所)	75,916	76,787	△ 1.1
		その他	シルクピア(道の駅川俣内物産館)	191,700	166,200	15.3
		イベント	コスキン・エン・ハボン	9,920	10,100	△ 1.8
		イベント	絹市	9,762	9,004	8.4
	大玉村	イベント	川俣シャモまつり	8,000	6,561	21.9
		スポーツ・レクリエーション	フォレストパークあだたら	40,798	27,593	47.9
	本宮市	温泉・健康	アットホームおおたま	54,057	32,395	66.9
		歴史・文化	蛇の鼻遊樂園(植物園)	70	10,158	△ 99.3
		歴史・文化	アサヒビール福島工場	29,413	11,985	145.4
		イベント	本宮夏祭り	47,000	29,000	62.1
		イベント	本宮秋祭り	42,000	40,000	5.0
	歴史・文化	岩角山	8,370	16,023	△ 47.8	
県中	郡山市	自然	紅枝垂地蔵ザクラ	50,000	30,000	66.7
		歴史・文化	郡山市ふれあい科学館	140,096	142,043	△ 1.4
		歴史・文化	郡山石筍ふれあい牧場	85,841	57,254	49.9
		スポーツ・レクリエーション	郡山カルチャーパーク	844,358	551,748	53.0
		スポーツ・レクリエーション	湖南七浜湖水浴場	40,812	26,585	53.5
		温泉・健康	磐梯熱海温泉	794,363	739,181	7.5
		イベント	郡山うねめまつり	163,300	188,600	△ 13.4
		イベント	あさか野夏まつり	150,000	150,000	0.0
		イベント	ビッグパレット	340,735	87,308	290.3
		イベント	ふくやま夢花火	30,000	30,000	0.0
		イベント	こどもまつり	48,000	0	-
		歴史・文化	郡山布引「風の高原」	127,968	73,803	73.4
		イベント	サマーフェスタ ビール祭	23,983	19,072	25.7
		イベント	湖まつり	14,500	0	-
	イベント	萩姫まつり	8,500	8,600	△ 1.2	
	イベント	郡山の農業と観光物産展	38,800	13,200	193.9	
	イベント	つるりんこ祭	8,000	0	-	
	須賀川市	スポーツ・レクリエーション	藤沼湖自然公園	0	12,264	△ 100.0
		歴史・文化	須賀川牡丹園	44,762	70,380	△ 36.4
		歴史・文化	ムシテックワールド	42,668	58,950	△ 27.6
スポーツ・レクリエーション		ローレルパレイカントリークラブ	23,483	16,224	44.7	
都市型観光・買い物・食		はたけんぼ	565,662	699,800	△ 19.2	
イベント		松明あかし	135,000	140,000	△ 3.6	
イベント		長沼まつり	30,000	30,000	0.0	
イベント		須賀川市釈迦堂川全国花火大会	300,000	300,000	0.0	
スポーツ・レクリエーション		宇津峰カントリークラブ	35,238	720	4794.2	
田村市		自然	あぶくま洞・入水鍾乳洞	156,195	61,906	152.3
		自然	高柴山	2,900	3,190	△ 9.1
		自然	片菅根山	2,160	1,950	10.8
		歴史・文化	星の村天文台	11,223	4,355	157.7
		スポーツ・レクリエーション	こどもの国ムシムシランド	13,016	798	1531.1
		自然	仙台平	1,550	18,348	△ 91.6
		イベント	鬼の里納涼夏まつり	6,000	6,500	△ 7.7
鏡石町	歴史・文化	岩瀬牧場	15,500	18,000	△ 13.9	
	イベント	鏡石「牧場の朝」オランダ・秋祭り	30,000	25,000	20.0	
天栄村	自然	羽鳥湖	84,760	63,817	32.8	
	スポーツ・レクリエーション	グランディ羽鳥湖スキーリゾート	61,019	76,668	△ 20.4	
	スポーツ・レクリエーション	羽鳥湖高原レジーナの森	73,533	64,496	14.0	
	温泉・健康	湯本・二岐温泉	21,969	20,862	5.3	
	その他	道の駅「羽鳥湖高原」	48,440	32,169	50.6	
石川町	スポーツ・レクリエーション	母畑レークサイドセンター	71,006	59,388	19.6	
	温泉・健康	母畑・石川温泉	169,793	156,169	8.7	
	スポーツ・レクリエーション	石川町ゴルフ場	62,624	44,921	39.4	
	イベント	八槻市	3,000	22,000	△ 86.4	
	イベント	産業交流祭	6,000	8,000	△ 25.0	
玉川村	イベント	石川夏祭り	10,000	9,000	11.1	
	その他	道の駅たまかわ	350,348	202,119	73.3	
	スポーツ・レクリエーション	スカイパークたまかわ	33,760	17,476	93.2	
平田村	イベント	夏まつり・花火大会	15,000	20,000	△ 25.0	
	スポーツ・レクリエーション	ジュピアランドひらた	88,619	48,977	80.9	
浅川町	その他	道の駅ひらた	141,223	106,232	32.9	
	イベント	浅川の花火	32,000	31,000	3.2	
古殿町	その他	やぶさめの里「おふくろの駅」	70,421	53,321	32.1	
	イベント	古殿八幡神社例大祭	11,250	10,000	12.5	
	自然	越代のサクラ	11,700	6,600	77.3	

(単位:人,%)

圏域名	市町村名	種目	調査集計地点	24年	23年	伸び率	
県中	三春町	自然	三春滝桜	212,619	149,245	42.5	
		歴史・文化	三春の里田園生活館	236,484	224,534	5.3	
		歴史・文化	三春ハーブガーデン	35,721	28,889	23.6	
		イベント	三春だるま市	0	8,162	△ 100.0	
		イベント	三春盆踊り大会	20,650	8,280	149.4	
	小野町	自然	高柴山	36,030	14,980	140.5	
		自然	東堂山	12,800	8,150	57.1	
		自然	矢大臣山	10,380	5,480	89.4	
		自然	夏井千本桜	41,900	29,700	41.1	
		歴史・文化	小野町産業観光施設	56,256	30,782	82.8	
県南	白河市	自然	南湖公園	385,220	249,382	54.5	
		歴史・文化	白河小峰城	0	5,478	△ 100.0	
		自然	白河関の森公園	40,092	30,967	29.5	
		歴史・文化	白河バラ園	0	0	-	
		歴史・文化	フラワーワールド	14,200	8,726	62.7	
		スポーツ・レクリエーション	白河関の里	31,118	26,664	16.7	
		スポーツ・レクリエーション	白河ゴルフ倶楽部	27,846	25,632	8.6	
		温泉・健康	きつねうち温泉	95,626	98,309	△ 2.7	
		イベント	白河だるま市	150,000	130,000	15.4	
		イベント	白河提灯祭り	120,000	0	-	
		イベント	白河とまん中食と職の市	18,000	21,000	△ 14.3	
		歴史・文化	翠楽苑	19,261	13,530	42.4	
		イベント	大昭和まつり	8,000	0	-	
		イベント	smile day2012	12,000	15,000	△ 20.0	
	歴史・文化	福島県文化財センター白河館(まほろん)	26,707	22,193	20.3		
	西郷村	自然	那須甲子高原	9,694	3,439	181.9	
		スポーツ・レクリエーション	キョロロン村	33,108	21,412	54.6	
		スポーツ・レクリエーション	西郷村ゴルフ場	115,863	81,718	41.8	
		温泉・健康	甲子、新甲子温泉	177,849	184,800	△ 3.8	
	泉崎村	温泉・健康	泉崎さつき温泉	77,555	54,936	41.2	
	中島村	スポーツ・レクリエーション	童里夢公園なかじま	32,114	31,113	3.2	
		イベント	いきいきフェスタ	0	0	-	
	矢吹町	自然	大池公園	14,658	10,202	43.7	
		温泉・健康	あゆり温泉	101,156	37,154	172.3	
	棚倉町	歴史・文化	山本不動尊	143,000	115,700	23.6	
		スポーツ・レクリエーション	ルネサンス棚倉	397,725	175,015	127.3	
		イベント	十万石棚倉城まつり	20,000	0	-	
	矢祭町	自然	奥久慈	70,286	123,581	△ 43.1	
		自然	滝川溪谷	20,042	16,193	23.8	
		温泉・健康	ユーバル矢祭	39,709	50,201	△ 20.9	
	埴町	温泉・健康	湯遊ランドはなわ	92,263	75,275	22.6	
		その他	道の駅はなわ～天領の郷～	345,098	318,528	8.3	
		イベント	埴町産業祭	10,000	10,000	0.0	
		イベント	埴流灯花火大会	10,000	10,000	0.0	
	鮫川村	歴史・文化	鹿角平観光牧場	19,337	12,977	49.0	
		都市型観光・買い物・食	鮫川村農産物加工・直売所「手・まめ・館」	20,953	28,352	△ 26.1	
	磐梯・猪苗代	北塩原村	自然	磐梯高原	2,398,421	2,045,000	17.3
			自然	雄国沼	56,007	51,017	9.8
			スポーツ・レクリエーション	ラピスバ裏磐梯	61,480	78,810	△ 22.0
			自然	磐梯山	53,553	41,710	28.4
スポーツ・レクリエーション			裏磐梯スキー場	17,663	23,148	△ 23.7	
スポーツ・レクリエーション			裏磐梯猫魔スキー場	60,404	62,721	△ 3.7	
スポーツ・レクリエーション			グランデコスノーリゾート	157,840	128,969	22.4	
その他			道の駅裏磐梯	205,265	191,635	7.1	
磐梯町		自然	磐梯山登山(八方台口)	14,712	16,992	△ 13.4	
		スポーツ・レクリエーション	磐梯ふるさとの森公園(おおるり公園)	12,313	9,730	26.5	
		歴史・文化	磐梯山慧日寺資料館、史跡慧日寺跡金堂・中門	11,175	11,641	△ 4.0	
		スポーツ・レクリエーション	アルツ磐梯スキー場	138,653	175,702	△ 21.1	
		温泉・健康	スパアルツおおるり	10,976	35,256	△ 68.9	
		スポーツ・レクリエーション	メローウッドゴルフクラブ	14,899	12,330	20.8	
		その他	道の駅ばんだい	863,127	819,112	5.4	

(単位:人、%)

圏域名	市町村名	種目	調査集計地点	24年	23年	伸び率	
磐梯・猪苗代	猪苗代町	自然	磐梯山	32,779	19,760	65.9	
		歴史・文化	野口英世記念館	155,142	110,410	40.5	
		歴史・文化	天鏡閣	17,186	10,213	68.3	
		歴史・文化	南ヶ丘牧場	24,103	62,541	△ 61.5	
		都市型観光・買い物・食-	世界のガラス館	221,800	198,800	11.6	
		スポーツ・レクリエーション	志田浜	147,719	100,942	46.3	
		スポーツ・レクリエーション	長浜	263,571	247,297	6.6	
		スポーツ・レクリエーション	天神浜	21,888	13,817	58.4	
		スポーツ・レクリエーション	猪苗代スキー場	157,802	175,927	△ 10.3	
		スポーツ・レクリエーション	猪苗代リゾートスキー場	90,260	92,591	△ 2.5	
		スポーツ・レクリエーション	箕輪スキー場	62,307	58,446	6.6	
		スポーツ・レクリエーション	国設沼尻スキー場	68,150	59,465	14.6	
		スポーツ・レクリエーション	リステルスキーファンタジア	45,637	46,197	△ 1.2	
		スポーツ・レクリエーション	ファミリースノーパーク園だいでい×ばんだいでい	38,979	58,200	△ 33.0	
		温泉・健康	沼尻温泉	18,521	15,121	22.5	
		温泉・健康	中ノ沢温泉	67,993	58,991	15.3	
		温泉・健康	横向温泉	70,158	22,285	214.8	
イベント	磐梯まつり	4,500	5,000	△ 10.0			
会津西北部	喜多方市	自然	御殿場公園	11,090	9,040	22.7	
		歴史・文化	喜多方市街	1,084,827	1,024,583	5.9	
		歴史・文化	飯豊とそばの里センター	20,960	20,754	1.0	
		スポーツ・レクリエーション	三ノ倉スキー場	22,291	18,540	20.2	
		温泉・健康	熱塩温泉	40,852	35,511	15.0	
		温泉・健康	いいでのゆ	16,326	36,963	△ 55.8	
		温泉・健康	ふれあいランド高郷	59,964	60,384	△ 0.7	
		その他	ふれあいパーク喜多の郷	396,407	348,262	13.8	
		イベント	蔵のまち喜多方夏まつり	58,000	56,500	2.7	
		イベント	蔵のまち喜多方冬まつり	74,000	68,000	8.8	
		イベント	ひめさゆり祭り	36,300	37,800	△ 4.0	
		イベント	駒方神社祭礼	5,000	5,000	0.0	
		イベント	川の祭典花火大会	75,000	63,000	19.0	
		イベント	バルーンフェスティバル	10,000	2,000	400.0	
		イベント	レトロ横町	180,000	170,000	5.9	
		歴史・文化	新宮熊野神社長床	35,632	34,847	2.3	
		西会津町	歴史・文化	大山祇神社	144,420	109,650	31.7
	温泉・健康		ロータスイ	68,783	66,014	4.2	
	その他		道の駅にしあいづ	347,508	329,613	5.4	
	イベント		西会津ふるさとまつり	12,000	21,000	△ 42.9	
	イベント		西会津雪国まつり	11,000	11,000	0.0	
	会津中央	会津若松市	歴史・文化	若松市街	550,374	389,747	41.2
			歴史・文化	鶴ヶ城天守閣	556,480	474,691	17.2
			歴史・文化	麟閣	334,513	293,066	14.1
			歴史・文化	御薬園	52,927	37,515	41.1
			歴史・文化	福島県立博物館	92,582	61,300	51.0
自然			会津若松市観光農園	12,225	6,722	81.9	
温泉・健康			東山温泉	532,140	401,474	32.5	
温泉・健康			芦ノ牧温泉	241,637	208,659	15.8	
イベント			会津高野山参り	32,000	35,000	△ 8.6	
イベント			会津秋まつり	161,000	337,800	△ 52.3	
イベント			会津絵ろうそくまつり	25,000	24,300	2.9	
会津坂下町		歴史・文化	立木観音堂	82,200	66,234	24.1	
		歴史・文化	春日八郎おもいで館	12,108	11,786	2.7	
		温泉・健康	糸桜里の湯ばんげ	101,982	89,731	13.7	
		イベント	ばんげ初市 大俵引き	25,000	22,000	13.6	
		イベント	御田植祭	7,000	11,000	△ 36.4	
		イベント	ばんげ夏まつり	40,000	40,000	0.0	
		イベント	ばんげ秋まつり	22,000	25,000	△ 12.0	
柳津町		歴史・文化	福満虚空蔵菩薩圓藏寺	490,223	427,733	14.6	
		歴史・文化	斎藤清美術館	14,527	14,991	△ 3.1	
		歴史・文化	柳津西山地熱発電所PR館	12,743	273	4567.8	
		温泉・健康	柳津温泉	35,983	33,027	9.0	
		温泉・健康	西山温泉	26,846	22,900	17.2	
		都市型観光・買い物・食-	観光物産館「清柳苑」	68,418	55,667	22.9	
		都市型観光・買い物・食-	ほっとinやないづ	87,758	89,650	△ 2.1	
イベント		花火大会	57,000	56,000	1.8		

(単位:人、%)

圏域名	市町村名	種目	調査集計地点	24年	23年	伸び率	
会津中央	会津美里町	歴史・文化	中田観音	39,215	33,866	15.8	
		歴史・文化	伊佐須美神社	1,397,500	1,352,000	3.4	
		歴史・文化	会津本郷焼窯元	59,594	47,036	26.7	
		温泉・健康	あやめの湯	67,830	60,010	13.0	
		温泉・健康	湯陶里	91,317	93,843	△ 2.7	
		温泉・健康	新鶴温泉	120,223	126,862	△ 5.2	
		イベント	あやめ祭り	162,000	141,500	14.5	
		イベント	奇祭 大徳引き	7,500	8,600	△ 12.8	
		イベント	文殊祭	40,000	30,000	33.3	
		イベント	会津本郷せと市	50,000	50,000	0.0	
	三島町	温泉・健康	宮下・早戸温泉	65,664	71,487	△ 8.1	
		その他	尾瀬街道みしま宿	202,804	184,252	10.1	
	金山町	自然	沼沢湖	4,864	4,441	9.5	
		イベント	沼沢湖水まつり	14,000	0	-	
	昭和村	歴史・文化	織姫交流館	60,891	52,954	15.0	
		都市型観光・買い物・食	芋麻庵	11,751	10,741	9.4	
温泉・健康		昭和温泉しらかば荘	13,636	10,457	30.4		
自然		からむし織の里フェア	7,000	6,000	16.7		
南会津	南会津町	自然	駒止湿原(南会津町)	15,822	42,987	△ 63.2	
		自然	高清水自然公園	17,136	6,439	166.1	
		歴史・文化	会津田島祇園会館	13,520	11,958	13.1	
		歴史・文化	奥会津博物館	10,113	12,814	△ 21.1	
		スポーツ・レクリエーション	会津高原だいくらスキー場	80,945	63,191	28.1	
		スポーツ・レクリエーション	たかつえスキー場	207,520	204,520	1.5	
		スポーツ・レクリエーション	会津高原高畑スキー場	29,750	23,903	24.5	
		スポーツ・レクリエーション	南郷スキー場	37,430	32,066	16.7	
		温泉・健康	湯ノ花・木賊・たかつえ温泉	46,051	71,700	△ 35.8	
		温泉・健康	小豆・古町温泉	48,361	50,829	△ 4.9	
		温泉・健康	さかい・山口・片貝温泉	82,036	74,094	10.7	
		その他	道の駅たじま	292,043	257,404	13.5	
		イベント	会津田島祇園祭	85,000	92,000	△ 7.6	
		イベント	会津高原たていわ夏まつり	14,000	0	-	
		歴史・文化	前沢集落	12,005	9,581	25.3	
		その他	道の駅番屋	10,561	9,343	13.0	
	下郷町	自然	塔のへつり	407,318	115,132	253.8	
		自然	観音沼森林公園	0	13,116	△ 100.0	
		歴史・文化	大内宿	791,548	584,954	35.3	
		スポーツ・レクリエーション	養鱒公園いこいの広場	28,438	26,327	8.0	
		温泉・健康	湯野上温泉	39,061	28,633	36.4	
		その他	道の駅しもごう	515,739	441,649	16.8	
		温泉・健康	檜枝岐温泉	66,487	61,497	8.1	
		自然	尾瀬	85,900	57,400	49.7	
	只見町	自然	田子倉湖	10,771	3,644	195.6	
		温泉・健康	深沢温泉	53,201	54,678	△ 2.7	
		イベント	只見ふるさとの雪まつり	20,000	23,000	△ 13.0	
	相双	南相馬市	スポーツ・レクリエーション	北泉海水浴場	0	0	-
			自然	原町シーサイドパーク	0	3,066	△ 100.0
			スポーツ・レクリエーション	鹿島カントリークラブ	12,685	11,029	15.0
			温泉・健康	新田川はらまちユツサ	77,273	64,136	20.5
			イベント	相馬野馬追	136,700	9,400	1354.3
イベント			小高区文化祭	0	0	-	
都市型観光・買い物・食			野馬追通り銘醸館	45,612	29,009	57.2	
その他			道の駅南相馬	571,233	393,008	45.3	
相馬市		自然	松川浦	0	100,100	△ 100.0	
		自然	松川浦潮干狩り	0	0	-	
		イベント	相馬野馬追	22,000	28,000	△ 21.4	
		歴史・文化	イチゴ狩り	6,429	0	-	
		スポーツ・レクリエーション	原釜尾浜海水浴場	0	0	-	
		その他	道の駅そうま	385,873	411,677	△ 6.3	
飯館村		スポーツ・レクリエーション	パークゴルフ場	99,334	68,079	45.9	
		スポーツ・レクリエーション	村民の森あいの沢	0	0	-	
		都市型観光・買い物・食	もりの駅まごころ	0	0	-	
		イベント	山津見神社祭礼	0	0	-	
楡葉町		スポーツ・レクリエーション	ニッ沼総合公園	0	0	-	
		スポーツ・レクリエーション	天神岬スポーツ公園	0	0	-	
		スポーツ・レクリエーション	Jヴィレッジ	0	0	-	
		スポーツ・レクリエーション	岩沢海水浴場	0	0	-	
		その他	道の駅ならは	0	0	-	
富岡町		スポーツ・レクリエーション	富岡町総合スポーツセンター	0	0	-	
		温泉・健康	リフレ富岡	0	0	-	
		イベント	夜の森桜まつり	0	0	-	
川内村		歴史・文化	いわなの郷	0	0	-	
		温泉・健康	かわうちの湯	0	0	-	
大熊町		歴史・文化	原子力発電所サービスホール	0	0	-	
		スポーツ・レクリエーション	ふれあいパークおおくま	0	0	-	
双葉町		スポーツ・レクリエーション	双葉海水浴場	0	2,658	△ 100.0	

(単位:人,%)

圏域名	市町村名	種目	調査集計地点	24年	23年	伸び率
相 双	浪江町	自然	高瀬川溪谷	0	0	-
		歴史・文化	陶芸の杜おぼり	0	0	-
		スポーツ・レクリエーション	マリンパークなみえ	0	0	-
		歴史・文化	請戸川やな場	0	0	-
		イベント	十日市	0	0	-
	葛尾村	温泉・健康	せせらぎ荘	0	5,763	△ 100.0
	新地町	自然	鹿狼山	37,500	27,500	36.4
		スポーツ・レクリエーション	釣師浜海水浴場	0	0	-
イベント		遊海しんち	0	0	-	
い わ き	いわき市	自然	水石山	36,777	21,855	68.3
		自然	新舞子海岸	225,940	176,151	28.3
		自然	夏井川溪谷	145,056	68,125	112.9
		自然	塩屋崎	5,477	10,194	△ 46.3
		歴史・文化	勿来の関	51,849	41,836	23.9
		歴史・文化	いわき市石炭・化石館	65,262	48,470	34.6
		歴史・文化	いわき北部地区	24,849	105,910	△ 76.5
		歴史・文化	アクアマリンふくしま	545,730	280,871	94.3
		歴史・文化	市立美術館	120,401	42,800	181.3
		歴史・文化	フラワーセンター	112,993	87,023	29.8
		スポーツ・レクリエーション	三崎公園	101,313	47,011	115.5
		スポーツ・レクリエーション	薄磯・豊間海水浴場	0	0	-
		スポーツ・レクリエーション	勿来・小浜海水浴場	8,470	0	-
		スポーツ・レクリエーション	永崎・サンマリーナ海水浴場	0	0	-
		スポーツ・レクリエーション	四倉海水浴場	0	0	-
		スポーツ・レクリエーション	新舞子ビーチ海水浴場	0	0	-
		スポーツ・レクリエーション	久ノ浜・波立海水浴場	0	0	-
		スポーツ・レクリエーション	ゴルフ場	465,634	333,648	39.6
		温泉・健康	いわき湯本温泉	428,220	542,872	△ 21.1
		スポーツ・レクリエーション	スパリゾートハワイアンズ	1,704,678	351,645	384.8
		温泉・健康	勿来温泉「関の湯」	234,852	155,831	50.7
		温泉・健康	いわき蟹洗温泉	0	0	-
		都市型観光-買い物・食-	いわき・ら・ら・ミュウ	1,774,500	474,300	274.1
		イベント	夏まつり	819,000	648,000	26.4
		イベント	金比羅神社大祭	100,000	150,000	△ 33.3
		その他	道の駅よつら港	171,713	65,563	161.9
		イベント	サンシャインマラソン	56,785	56,128	1.2
		イベント	飛鳥Ⅱ寄港	0	0	-
		イベント	カツオ祭り	0	0	-

表 11 観光客入込数の多い観光地

(単位:人,%)

順位	圏域	市町村名	観光種別	調査集計地点	24年	23年	伸び率
1	磐梯・猪苗代	北塩原村	自然	磐梯高原	2,398,421	2,045,000	17.3
2	県北	福島市	スポーツ・レクリエーション	あづま総合運動公園	1,807,716	1,139,247	58.7
3	いわき	いわき市	都市型観光-買い物・食-	いわき・ら・ら・ミュウ	1,774,500	474,300	274.1
4	いわき	いわき市	スポーツ・レクリエーション	スパリゾートハワイアンズ	1,704,678	351,645	384.8
5	会津中央	会津美里町	歴史・文化	伊佐須美神社	1,397,500	1,352,000	3.4
6	会津西北部	喜多方市	歴史・文化	喜多方市街	1,084,827	1,024,583	5.9
7	県北	福島市	自然	スカイライン	920,798	735,638	25.2
8	磐梯・猪苗代	磐梯町	その他	道の駅ばんだい	863,127	819,112	5.4
9	県北	福島市	温泉・健康	飯坂温泉	856,231	948,276	△ 9.7
10	県中	郡山市	スポーツ・レクリエーション	郡山カルチャーパーク	844,358	551,748	53.0

表 12 観光圏域別観光客入込数の多い観光地

〈県北〉

(単位:人, %)

順位	市町村名	観光種別	調査集計地点	24年	23年	伸び率
1	福島市	スポーツ・レクリエーション	あづま総合運動公園	1,807,716	1,139,247	58.7
2	福島市	自然	スカイライン	920,798	735,638	25.2
3	福島市	温泉・健康	飯坂温泉	856,231	948,276	△ 9.7
6	二本松市	歴史・文化	霞ヶ城	443,704	140,652	215.5
5	福島市	スポーツ・レクリエーション	四季の里	316,318	248,662	27.2
4	福島市	都市型観光-買い物・食-	アンナガーデン	300,427	298,622	0.6
7	二本松市	温泉・健康	岳温泉	264,023	231,224	14.2
8	福島市	イベント	福島わらじまつり	250,000	230,000	8.7
9	福島市	温泉・健康	土湯温泉	227,728	296,918	△ 23.3
10	福島市	その他	道の駅つちゆ	221,782	206,837	7.2

〈県中〉

順位	市町村名	観光種別	調査集計地点	24年	23年	伸び率
1	郡山市	スポーツ・レクリエーション	郡山カルチャーパーク	844,358	551,748	53.0
2	郡山市	温泉・健康	磐梯熱海温泉	794,363	739,181	7.5
3	須賀川市	都市型観光-買い物・食-	はたけんぼ	565,662	699,800	△ 19.2
4	玉川村	その他	道の駅たまかわ	350,348	202,119	73.3
5	郡山市	イベント	ビッグパレット	340,735	87,308	290.3
6	須賀川市	イベント	須賀川市釈迦堂川全国花火大会	300,000	300,000	0.0
7	三春町	歴史・文化	三春の里田園生活館	236,484	224,534	5.3
8	三春町	自然	三春滝桜	212,619	149,245	42.5
9	石川町	温泉・健康	母畑・石川温泉	169,793	156,169	8.7
10	郡山市	イベント	郡山うねめまつり	163,300	188,600	△ 13.4

〈県南〉

順位	市町村名	観光種別	調査集計地点	24年	23年	伸び率
1	棚倉町	スポーツ・レクリエーション	ルネサンス棚倉	397,725	175,015	127.3
2	白河市	自然	南湖公園	385,220	249,382	54.5
3	塙町	その他	道の駅はなわ～天領の郷～	345,098	318,528	8.3
4	西郷村	温泉・健康	甲子、新甲子温泉	177,849	184,800	△ 3.8
5	白河市	イベント	白河だるま市	150,000	130,000	15.4
6	棚倉町	歴史・文化	山本不動尊	143,000	115,700	23.6
7	白河市	イベント	白河提灯祭り	120,000	-	-
8	西郷村	スポーツ・レクリエーション	西郷村ゴルフ場	115,863	81,718	41.8
9	矢吹町	温泉・健康	あゆり温泉	101,156	37,154	172.3
10	白河市	温泉・健康	きつねうち温泉	95,626	98,309	△ 2.7

〈磐梯・猪苗代〉

(単位:人,%)

順位	市町村名	観光種別	調査集計地点	24年	23年	伸び率
1	北塩原村	自然	磐梯高原	2,398,421	2,045,000	17.3
2	磐梯町	その他	道の駅ばんだい	863,127	819,112	5.4
3	猪苗代町	スポーツ・レクリエーション	長浜	263,571	247,297	6.6
4	猪苗代町	都市型観光-買い物・食-	世界のガラス館	221,800	198,800	11.6
5	北塩原村	その他	道の駅裏磐梯	205,265	191,635	7.1
6	北塩原村	スポーツ・レクリエーション	グランデコスノーリゾート	157,840	128,969	22.4
7	猪苗代町	スポーツ・レクリエーション	猪苗代スキー場	157,802	175,927	△ 10.3
8	猪苗代町	歴史・文化	野口英世記念館	155,142	110,410	40.5
9	猪苗代町	スポーツ・レクリエーション	志田浜	147,719	100,942	46.3
10	磐梯町	スポーツ・レクリエーション	アルツ磐梯スキー場	138,653	175,702	△ 21.1

〈会津西北部〉

順位	市町村名	観光種別	調査集計地点	24年	23年	伸び率
1	喜多方市	歴史・文化	喜多方市街	1,084,827	1,024,583	5.9
2	喜多方市	その他	ふれあいパーク喜多の郷	396,407	348,262	13.8
3	西会津町	その他	道の駅にしあいづ	347,508	329,613	5.4
4	喜多方市	イベント	レトロ横町	180,000	170,000	5.9
5	西会津町	歴史・文化	大山祇神社	144,420	109,650	31.7
6	喜多方市	イベント	川の祭典花火大会	75,000	63,000	19.0
7	喜多方市	イベント	蔵のまち喜多方冬まつり	74,000	68,000	8.8
8	西会津町	温泉・健康	ロータスイン	68,783	66,014	4.2
9	喜多方市	温泉・健康	ふれあいランド高郷	59,964	60,384	△ 0.7
10	喜多方市	イベント	蔵のまち喜多方夏まつり	58,000	56,500	2.7

〈会津中央〉

順位	市町村名	観光種別	調査集計地点	24年	23年	伸び率
1	会津美里町	歴史・文化	伊佐須美神社	1,397,500	1,352,000	3.4
2	会津若松市	歴史・文化	鶴ヶ城天守閣	556,480	474,691	17.2
3	会津若松市	歴史・文化	若松市街	550,374	389,747	41.2
4	会津若松市	温泉・健康	東山温泉	532,140	401,474	32.5
5	柳津町	歴史・文化	福満虚空蔵菩薩圓藏寺	490,223	427,733	14.6
6	会津若松市	歴史・文化	麟閣	334,513	293,066	14.1
7	会津若松市	温泉・健康	芦ノ牧温泉	241,637	208,659	15.8
8	三島町	その他	尾瀬街道みしま宿	202,804	184,252	10.1
9	会津美里町	イベント	あやめ祭り	162,000	141,500	14.5
10	会津若松市	イベント	会津秋まつり	161,000	337,800	△ 52.3

〈南会津〉

(単位:人,%)

順位	市町村名	観光種別	調査集計地点	24年	23年	伸び率
1	下郷町	歴史・文化	大内宿	791,548	584,954	35.3
2	下郷町	その他	道の駅しもごう	515,739	441,649	16.8
3	下郷町	自然	塔のへつり	407,318	115,132	253.8
4	南会津町	その他	道の駅たじま	292,043	257,404	13.5
5	南会津町	スポーツ・レクリエーション	たかつえスキー場	207,520	204,520	1.5
6	檜枝岐村	自然	尾瀬	85,900	57,400	49.7
7	南会津町	イベント	会津田島祇園祭	85,000	92,000	△ 7.6
8	南会津町	温泉・健康	さかい・山口・片貝温泉	82,036	74,094	10.7
9	南会津町	スポーツ・レクリエーション	会津高原だいくらすキー場	80,945	63,191	28.1
10	檜枝岐村	温泉・健康	檜枝岐温泉	66,487	61,497	8.1

〈相双〉

順位	市町村名	観光種別	調査集計地点	24年	23年	伸び率
1	南相馬市	その他	道の駅南相馬	571,233	393,008	45.3
2	相馬市	その他	道の駅そうま	385,873	411,677	△ 6.3
3	南相馬市	イベント	相馬野馬追	136,700	9,400	1354.3
4	相馬市	スポーツ・レクリエーション	パークゴルフ場	99,334	68,079	45.9
5	南相馬市	温泉・健康	新田川はらまちユツサ	77,273	64,136	20.5
6	南相馬市	都市型観光-買い物・食-	野馬追通り銘醸館	45,612	29,009	57.2
7	新地町	自然	鹿狼山	37,500	27,500	36.4
8	相馬市	イベント	相馬野馬追	22,000	28,000	△ 21.4
9	南相馬市	スポーツ・レクリエーション	鹿島カントリークラブ	12,685	11,029	15.0
10	相馬市	歴史・文化	イチゴ狩り	6,429	-	-

〈いわき〉

順位	市町村名	観光種別	調査集計地点	24年	23年	伸び率
1	いわき市	都市型観光-買い物・食-	いわき・ら・ら・ミュウ	1,774,500	474,300	274.1
2	いわき市	スポーツ・レクリエーション	スパリゾートハワイアンズ	1,704,678	351,645	384.8
3	いわき市	イベント	夏まつり	819,000	648,000	26.4
4	いわき市	歴史・文化	アクアマリンふくしま	545,730	280,871	94.3
5	いわき市	スポーツ・レクリエーション	ゴルフ場	465,634	333,648	39.6
6	いわき市	温泉・健康	いわき湯本温泉	428,220	542,872	△ 21.1
7	いわき市	温泉・健康	勿来温泉「関の湯」	234,852	155,831	50.7
8	いわき市	自然	新舞子海岸	225,940	176,151	28.3
9	いわき市	その他	道の駅よつくら港	171,713	65,563	161.9
10	いわき市	自然	夏井川溪谷	145,056	68,125	112.9

表 13 観光種目別観光客入込数の多い観光地

〈自然〉 (単位:人,%)

順位	圏域	市町村名	調査集計地点	24年	23年	伸び率
1	磐梯・猪苗代	北塩原村	磐梯高原	2,398,421	2,045,000	17.3
2	県北	福島市	スカイライン	920,798	735,638	25.2
3	南会津	下郷町	塔のへつり	407,318	115,132	253.8
4	県南	白河市	南湖公園	385,220	249,382	54.5
5	いわき	いわき市	新舞子海岸	225,940	176,151	28.3
6	県中	三春町	三春滝桜	212,619	149,245	42.5
7	県中	田村市	あぶくま洞・入水鍾乳洞	156,195	61,906	152.3
8	いわき	いわき市	夏井川溪谷	145,056	68,125	112.9
9	県北	二本松市	安達太良山	140,254	60,483	131.9
10	県北	福島市	あぶくま親水公園周辺	136,561	120,774	13.1

〈歴史・文化〉

順位	圏域	市町村名	調査集計地点	24年	23年	伸び率
1	会津中央	会津美里町	伊佐須美神社	1,397,500	1,352,000	3.4
2	会津西北部	喜多方市	喜多方市街	1,084,827	1,024,583	5.9
3	南会津	下郷町	大内宿	791,548	584,954	35.3
4	会津中央	会津若松市	鶴ヶ城天守閣	556,480	474,691	17.2
5	会津中央	会津若松市	若松市街	550,374	389,747	41.2
6	いわき	いわき市	アクアマリンふくしま	545,730	280,871	94.3
7	会津中央	柳津町	福満虚空蔵菩薩圓藏寺	490,223	427,733	14.6
8	県北	二本松市	霞ヶ城	443,704	140,652	215.5
9	会津中央	会津若松市	麟閣	334,513	293,066	14.1
10	県中	三春町	三春の里田園生活館	236,484	224,534	5.3

〈温泉・健康〉

順位	圏域	市町村名	調査集計地点	24年	23年	伸び率
1	県北	福島市	飯坂温泉	856,231	948,276	△ 9.7
2	県中	郡山市	磐梯熱海温泉	794,363	739,181	7.5
3	会津中央	会津若松市	東山温泉	532,140	401,474	32.5
4	いわき	いわき市	いわき湯本温泉	428,220	542,872	△ 21.1
5	県北	二本松市	岳温泉	264,023	231,224	14.2
6	会津中央	会津若松市	芦ノ牧温泉	241,637	208,659	15.8
7	いわき	いわき市	勿来温泉「関の湯」	234,852	155,831	50.7
8	県北	福島市	土湯温泉	227,728	296,918	△ 23.3
9	県北	福島市	高湯温泉	180,424	151,091	19.4
10	県南	西郷村	甲子、新甲子温泉	177,849	184,800	△ 3.8

〈スポーツ・レクリエーション〉

(単位:人,%)

順位	圏域	市町村名	調査集計地点	24年	23年	伸び率
1	県北	福島市	あづま総合運動公園	1,807,716	1,139,247	58.7
2	いわき	いわき市	スパリゾートハワイアンズ	1,704,678	351,645	384.8
3	県中	郡山市	郡山カルチャーパーク	844,358	551,748	53.0
4	いわき	いわき市	ゴルフ場	465,634	333,648	39.6
5	県南	棚倉町	ルネサンス棚倉	397,725	175,015	127.3
6	県北	福島市	四季の里	316,318	248,662	27.2
7	磐梯・猪苗代	猪苗代町	長浜	263,571	247,297	6.6
8	南会津	南会津町	たかつえスキー場	207,520	204,520	1.5
9	磐梯・猪苗代	北塩原村	グランデコスノーリゾート	157,840	128,969	22.4
10	磐梯・猪苗代	猪苗代町	猪苗代スキー場	157,802	175,927	△ 10.3

〈都市型観光-買い物・食-〉

順位	圏域	市町村名	調査集計地点	24年	23年	伸び率
1	いわき	いわき市	いわき・ら・ら・ミュウ	1,774,500	474,300	274.1
2	県中	須賀川市	はたけんぼ	565,662	699,800	△ 19.2
3	県北	福島市	アンナガーデン	300,427	298,622	0.6
4	磐梯・猪苗代	猪苗代町	世界のガラス館	221,800	198,800	11.6
5	県北	伊達市	みらい百彩館「んめ〜べ」 (JA伊達みらいファーマーズマーケット)	206,261	199,676	3.3
6	県北	福島市	吾妻の駅こころ	177,449	145,314	22.1
7	県北	福島市	福島県観光物産館	101,363	244,826	△ 58.6
8	会津中央	柳津町	ほっとinやないづ	87,758	89,650	△ 2.1
9	県北	川俣町	こころ(JA新ふくしま直売所)	75,916	76,787	△ 1.1
10	会津中央	柳津町	観光物産館「清柳苑」	68,418	55,667	22.9

〈その他〉

順位	圏域	市町村名	調査集計地点	24年	23年	伸び率
1	磐梯・猪苗代	磐梯町	道の駅ばんだい	863,127	819,112	5.4
2	相双	南相馬市	道の駅南相馬	571,233	393,008	45.3
3	南会津	下郷町	道の駅しもごう	515,739	441,649	16.8
4	会津西北部	喜多方市	ふれあいパーク喜多の郷	396,407	348,262	13.8
5	相双	相馬市	道の駅そうま	385,873	411,677	△ 6.3
6	県中	玉川村	道の駅たまかわ	350,348	202,119	73.3
7	会津西北部	西会津町	道の駅にしあいづ	347,508	329,613	5.4
8	県南	埴町	道の駅はなわ〜天領の郷〜	345,098	318,528	8.3
9	南会津	南会津町	道の駅たじま	292,043	257,404	13.5
10	県北	福島市	道の駅つちゆ	221,782	206,837	7.2

〈イベント〉

(単位:人, %)

順位	圏域	市町村名	調査集計地点	24年	23年	伸び率
1	いわき	いわき市	夏まつり	819,000	648,000	26.4
2	県中	郡山市	ビッグパレット	340,735	87,308	290.3
3	県中	須賀川市	須賀川市釈迦堂川全国花火大会	300,000	300,000	0.0
4	県北	福島市	福島わらじまつり	250,000	230,000	8.7
5	県北	二本松市	二本松の菊人形	197,001	177,108	11.2
6	県北	福島市	福島花火大会	180,000	180,000	0.0
6	県北	二本松市	二本松の提灯祭り	180,000	120,000	50.0
8	会津西北部	喜多方市	レトロ横町	180,000	170,000	5.9
9	県中	郡山市	郡山うねめまつり	163,300	188,600	△ 13.4
10	会津中央	会津美里町	あやめ祭り	162,000	141,500	14.5

7 参考資料

(1) 観光庁「宿泊旅行統計調査」・本県抜粋

※ 観光庁実施:「宿泊旅行統計調査」

「宿泊旅行統計調査」は、宿泊旅行の実態を全国規模で把握することを目的として、国土交通省(観光庁)が平成19年より実施している調査。

<調査対象>

【平成22年第1四半期(1月～3月)調査まで】

平成16年度事業所・企業データベース(総務省)を基にした、従業者数10人以上のホテル、旅館、簡易宿所

【平成22年第2四半期(4月～6月)調査から】

統計法第27条に規定する事業所母集団データベース(総務省)を基に、標本理論に基づき抽出されたホテル、旅館、簡易宿所、会社・団体の宿泊所など。

調査対象施設については、従業者数に応じて以下のとおり。

- 従業者数10人以上の事業所 : 全数調査
- 従業者数5人～9人の事業所 : 1/3を無作為に抽出してサンプル調査
- 従業者数0人～4人の事業所 : 1/9を無作為に抽出してサンプル調査

参考表1 観光庁実施:平成24年宿泊旅行統計調査(1月～12月)

項目		全国		福島県		構成比		東北順位	全国順位
						%	%		
宿泊者数	24年	439,495,120	人泊	10,585,930	人泊	2.4	%	1位	13位
	23年	417,234,450	人泊	10,798,650	人泊	2.6	%	1位	13位
増減数		22,260,670	人泊	△ 212,720	人泊				
前年同期比		5.3	%	△ 2.0	%				
外国人宿泊者	24年	26,314,340	人泊	37,230	人泊	0.1	%	4位	42位
	23年	18,415,690	人泊	27,540	人泊	0.1	%	5位	42位
増減数		7,898,650	人泊	9,690	人泊				
前年同期比		42.9	%	35.2	%				

参考表2 平成24年宿泊旅行統計調査(1月～12月)・全国順位

(単位:人)

順位	都道府県	延べ宿泊者数	順位	都道府県	延べ宿泊者数	順位	都道府県	延べ宿泊者数
1	東京都	49,189,870	17	群馬県	8,385,380	33	和歌山県	4,283,310
2	北海道	28,591,870	18	三重県	8,334,690	34	滋賀県	4,217,270
3	大阪府	23,343,620	19	広島県	8,220,210	35	愛媛県	3,797,870
4	静岡県	20,286,510	20	石川県	7,243,760	36	埼玉県	3,736,890
5	千葉県	19,321,960	21	熊本県	7,089,180	37	宮崎県	3,627,650
6	長野県	18,291,290	22	山梨県	7,020,510	38	富山県	3,618,940
7	神奈川県	17,235,100	23	鹿児島県	6,870,930	39	香川県	3,550,090
8	京都府	16,240,750	24	長崎県	6,628,470	40	福井県	3,536,210
9	沖縄県	15,579,340	25	岩手県	6,517,240	41	秋田県	3,460,540
10	福岡県	13,674,120	26	大分県	6,122,600	42	高知県	3,088,360
11	愛知県	13,426,230	27	岐阜県	5,830,330	43	鳥取県	2,864,320
12	兵庫県	12,353,120	28	山形県	5,559,550	44	島根県	2,626,850
13	福島県	10,585,930	29	茨城県	5,097,080	45	佐賀県	2,483,640
14	新潟県	10,202,510	30	岡山県	4,667,230	46	奈良県	2,230,560
15	宮城県	10,042,560	31	青森県	4,546,440	47	徳島県	1,820,010
16	栃木県	9,762,230	32	山口県	4,292,020			

参考表3 外国人国籍別宿泊客数(同調査より抜粋、従業員数10人以上の施設)

単位:(人泊、%)

国籍別	平成24年		平成23年		増減数	伸び率
	計	構成比	計	構成比		
韓国	3,080	10.7%	3,860	16.1%	△ 780	△ 20.2
中国	4,690	16.3%	3,610	15.0%	1,080	29.9
香港	280	1.0%	430	1.8%	△ 150	△ 34.9
台湾	5,690	19.7%	3,860	16.1%	1,830	47.4
アメリカ	4,910	17.0%	3,760	15.7%	1,150	30.6
その他	10,190	35.3%	8,470	35.3%	1,720	20.3
合計	28,840		23,990		4,850	20.2

(2) 観光客入込状況推移

参考表4 観光客入込状況推移

(単位:千人)

年	観光客入込数	伸び率
昭和42年	20,614	-
昭和43年	22,547	9.4
昭和44年	24,249	7.5
昭和45年	24,169	△ 0.3
昭和46年	25,292	4.6
昭和47年	26,117	3.3
昭和48年	27,680	6.0
昭和49年	27,209	△ 1.7
昭和50年	27,233	0.1
昭和51年	25,171	△ 7.6
昭和52年	25,218	0.2
昭和53年	26,999	7.1
昭和54年	25,748	△ 4.6
昭和55年	23,250	△ 9.7
昭和56年	26,361	13.4
昭和57年	25,958	△ 1.5
昭和58年	25,253	△ 2.7
昭和59年	27,376	8.4
昭和60年	27,012	△ 1.3
昭和61年	27,598	2.2
昭和62年	30,308	9.8
昭和63年	32,781	8.2
平成元年	34,834	6.3
平成2年	37,848	8.7
平成3年	38,712	2.3
平成4年	40,992	5.9
平成5年	43,045	5.0
平成6年	45,459	5.6
平成7年	46,763	2.9
平成8年	46,432	△ 0.7
平成9年	47,101	1.4
平成10年	43,625	△ 7.4
平成11年	43,361	△ 0.6
平成12年	43,112	△ 0.6
平成13年	42,640	△ 1.1
平成14年	43,204	1.3
平成15年	41,312	△ 4.4
平成16年	41,985	1.6
平成17年	52,995	26.2
平成18年	56,231	6.1
平成19年	56,945	1.3
平成20年	55,331	△ 2.8
平成21年	56,225	1.6
平成22年	57,179 (56,332)	(0.2)
平成23年	35,211	△38.4
平成24年	44,459	26.3

注1:平成17年より、全国統計基準による集計方法に変更。

注2:平成22年より、観光庁共通基準による集計方法に変更。

(平成22年の増減については、平成21年までと同基準での数字(丸括弧部分)にて比較)