

資料 1 - 1

平成27年度福島県中山間地域等直接支払制度の実施状況（見込み）

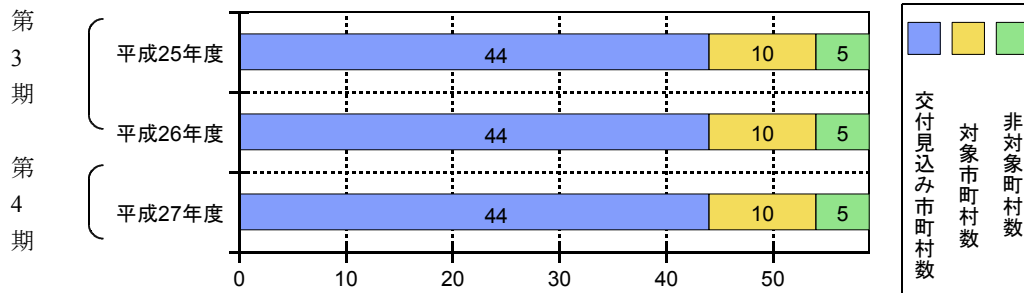
平成 28 年 3 月 17 日現在
農 村 振 興 課

1 市町村数

平成 27 年度に中山間地域等直接支払交付金を交付した市町村（交付市町村）は、44 市町村。（対象農用地を有する市町村（対象市町村）54 市町村の 81.5%）

平成25～27年度の交付市町村数

年度	第 3 期対策		第 4 期対策
	平成 25 年度	平成 26 年度	平成 27 年度
交付市町村数 (①)	44	44	44
対象市町村数 (②)	54	54	54
(①/②) %	81.5	81.5	81.5



2 協定数

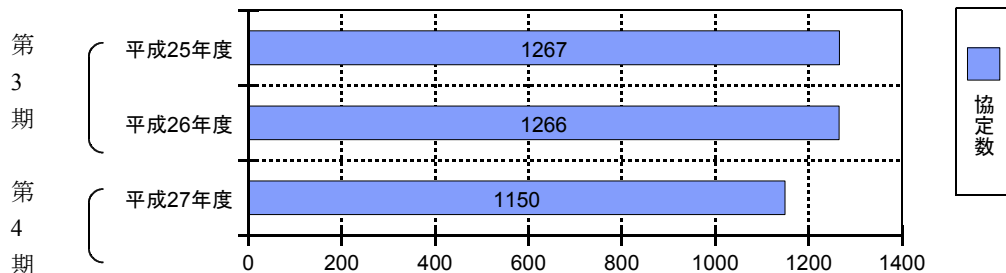
平成 27 年度に対象農用地において 5 年間以上の農業生産活動等を行う協定が締結されている協定数は、昨年度から 116 協定減の 1,150 協定。

平成25～27年度の協定数

年度	第 3 期対策		第 4 期対策
	平成 25 年度	平成 26 年度	平成 27 年度
協定数（集落協定及び個別協定）	1,267	1,266	1,150

※ 集落協定とは、直接支払の対象となる農用地において農業生産活動等を行う複数の農業者等が締結する協定

※ 個別協定とは、認定農業者等が農用地の所有権等を有する者との間において利用権の設定等や農作業受委託契約に基づき締結する協定



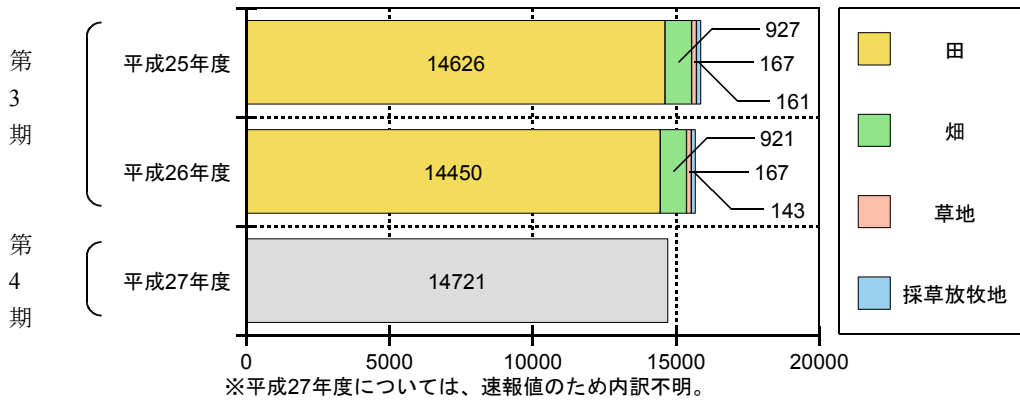
3 交付面積

平成 27 年度に対象農用地において協定が締結された交付面積は、昨年度より 960ha 減の 14,721ha。

平成25～27年度の交付面積

	第3期対策		第4期対策
年度	平成25年度	平成26年度	平成27年度
交付面積(ha)	15,902	15,681	14,721

平成25～27年度の交付面積（地目別）



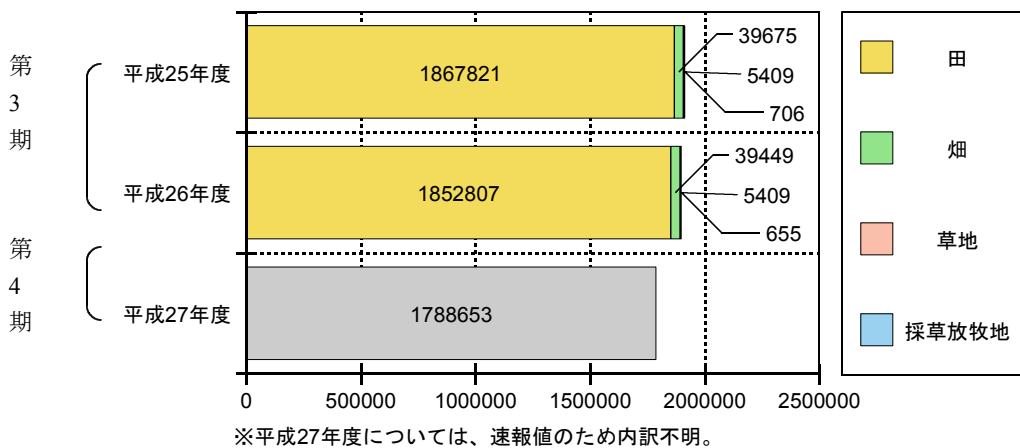
4 交付金額

平成 27 年度に対象農用地において協定が締結され、交付金が交付された金額は、昨年度より 109,667 千円減の 1,788,653 千円。

平成25～27年度の交付金額

	第3期対策		第4期対策
年度	平成25年度	平成26年度	平成27年度
交付金額(千円)	1,917,037	1,898,320	1,788,653

平成25～27年度の交付金額（地目別）



5 平成27年度の実績減少の要因

H27 年度の実績減少の要因としては、過疎化や高齢化等による担い手不足、集落をまとめるリーダーが育成されていないこと、協定違反に対するペナルティが厳しい、事務手続きが煩わしいことが挙げられる。

しかし、市町村によっては、協定を広域化し集落間が協力して活動する体制を構築する動きや新たなリーダーが中心となって協定を結ぶ動きが見られる。