

1 住民やNPOなどによる地域活動に積極的に参加していると回答した県民の割合

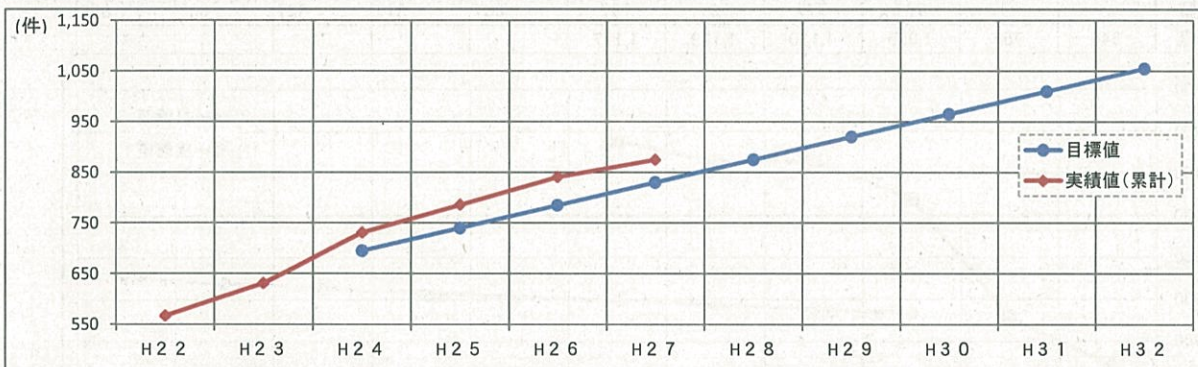
年度	H22	H23	H24	H25	H26	H27	H28	※ 平成23年度に関しては実績値なし
実績値	15.4		15.2	15.2	15.5	17.7	20	



・県政世論調査より、「あなたは住民やNPOなどによる地域活動に積極的に参加していますか。」という質問に対し「はい」5.8%で41人、『どちらかといえば「はい」』が14.2%で100人、合計141人で全体の20%であり、年々増加傾向にある。

2 NPO法人認証件数

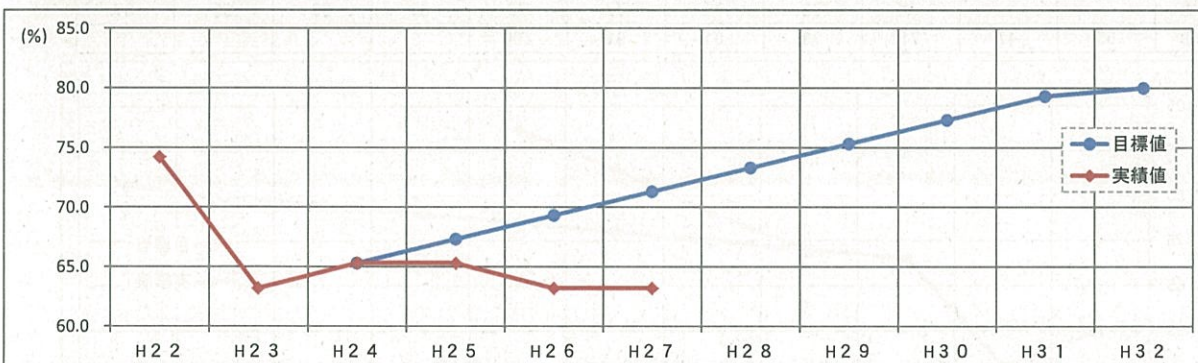
年度	H22	H23	H24	H25	H26	H27	H28	H29	H30	H31	H32
目標値			695	740	785	830	875	920	965	1,010	1,055
実績値(累計)	567	631	731	786	841	875					



・震災以降は毎年50件以上の増加があったがH27年度は30件台だったことから、今後は認証件数に落ち着きが見られるのではないと思われる。

3 インターンシップ実施校の割合(県立高等学校全日制・定時制課程)

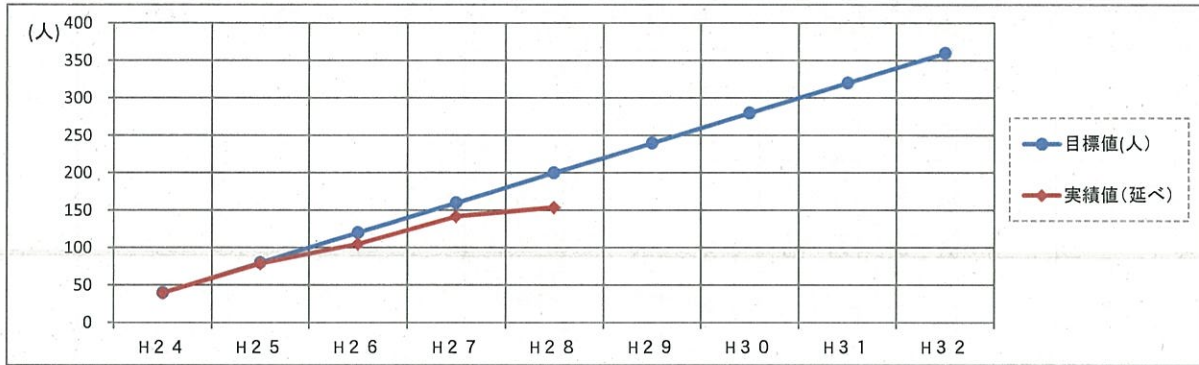
年度	H22	H23	H24	H25	H26	H27	H28	H29	H30	H31	H32
目標値			65.3	67.3	69.3	71.3	73.3	75.3	77.3	79.3	80.0
実績値	74.2	63.2	65.3	65.3	63.2	63.2					



・インターンシップ実施校の割合については、例年11月に文部科学省国立教育政策研究所より発表される「職場体験・インターンシップ実施状況等」の本県の数値に基づいている。
 ・今年度の発表については、10月末に再調査が行われているため、現在、再集計中とのことであった。
 ・平成27年度は、実施率の若干の増加が見込まれるが、年度別目標値には達しない見通し。

4 地域伝統芸能交流会参加児童生徒数

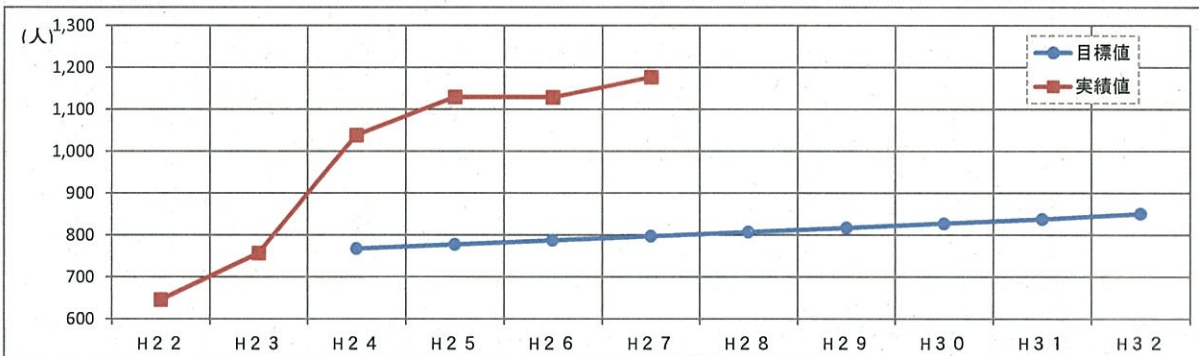
年度	H24	H25	H26	H27	H28	H29	H30	H31	H32
目標値(人)	40	80	120	160	200	240	280	320	360
実績値(延べ)	40	79	105	142	154				
実績値	40	39	26	37	12				



- ・平成22年 130名参加 (全体の参加者 児童数については不明)
- ・平成23年度は実施しなかった。
- ・存続の危機にある民俗芸能の継承のため、小学生に継承する団体はあるが数は少ない。
- ・ふくしまからはじめよう。「地域のたから」民俗芸能伝承事業に参加した児童数である。その年の参加団体によって児童数は左右される。(子どもメインの事業ではないため)
- ・避難している市町村では、継承者がバラバラであり、集まることが困難。また、練習場所の確保が難しい。

5 生涯学習指導者登録数

年度	H22	H23	H24	H25	H26	H27	H28	H29	H30	H31	H32
目標値			767	777	787	797	807	817	827	837	850
実績値	646	757	1,039	1,130	1,129	1,177					

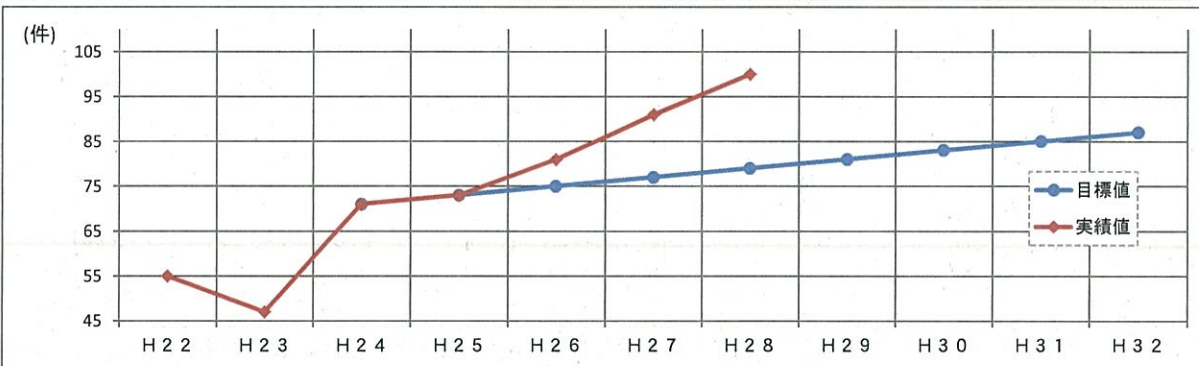


- ・「まなびとファインダー」において、登録した指導者数をカウントしていたが「まなびとファインダー」が28年3月末日をもって終了。

(注)まなびとファインダー
県民の多様な学習ニーズや学習活動の広域化に対応するため、検索システム。

6 福島県芸術祭参加行事数

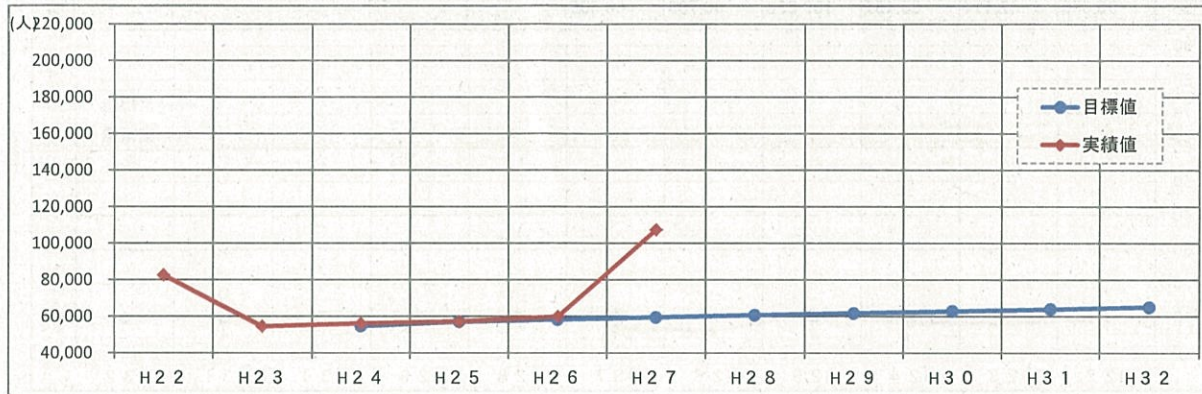
年度	H22	H23	H24	H25	H26	H27	H28	H29	H30	H31	H32
目標値			71	73	75	77	79	81	83	85	87
実績値	55	47	71	73	81	91	100				



- ・美術、文学、総合部門での伸びが目立つ。市町村や各団体への働きかけなどによるものと思われる。
- ・演劇、舞踊、生活文化部門は参加団体の固定化の傾向が見られるため、市町村と連携しながら他団体へのアプローチが必要と考える。

7 県民カレッジ受講生数

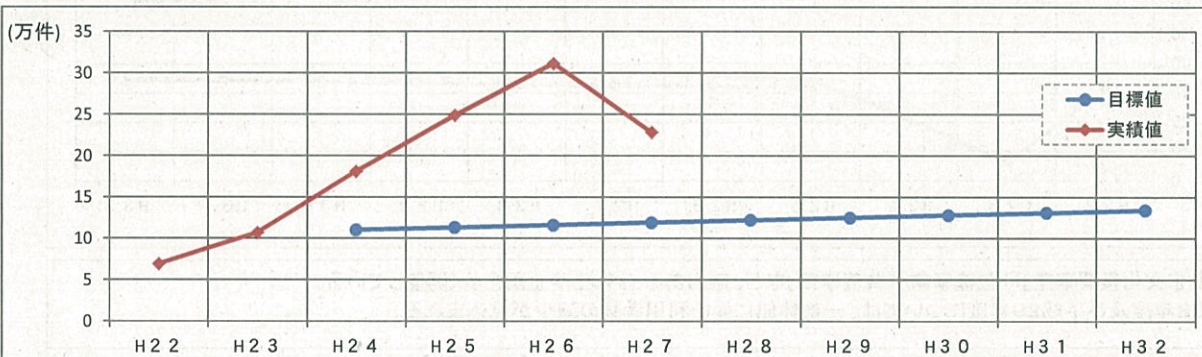
年度	H22	H23	H24	H25	H26	H27	H28	H29	H30	H31	H32
目標値			54,532	57,000	58,200	59,400	60,600	61,700	62,800	63,900	65,000
実績値	82,633	54,532	56,063	57,105	59,843	107,380					



- ・県民カレッジ連携講座受講者数 107,380人
- ・復興関連のイベント等、幅広い地域の人々が集まる学習機会が増えている。

8 「夢まなびと」アクセス数

年度	H22	H23	H24	H25	H26	H27	H28	H29	H30	H31	H32
目標値			110,140	113,122	116,104	119,086	122,068	125,050	128,032	131,014	134,000
実績値	69,473	107,158	181,231	248,983	311,735	228,426					

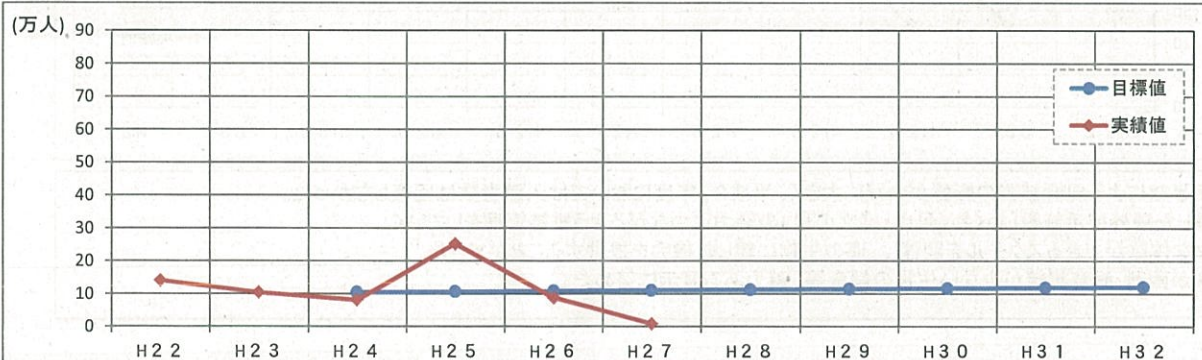


- ・提供する講座数が少なかったため、26年度～27年度は減少したと思われる。
- ・平成28年3月末日をもって「まなびとファインダー」が終了。

(注)まなびとファインダー
 県民の多様な学習ニーズや学習活動の
 広域化に対応するため、生涯学習課で運
 営していた生涯学習情報検索システム。

9 県立美術館入館者数

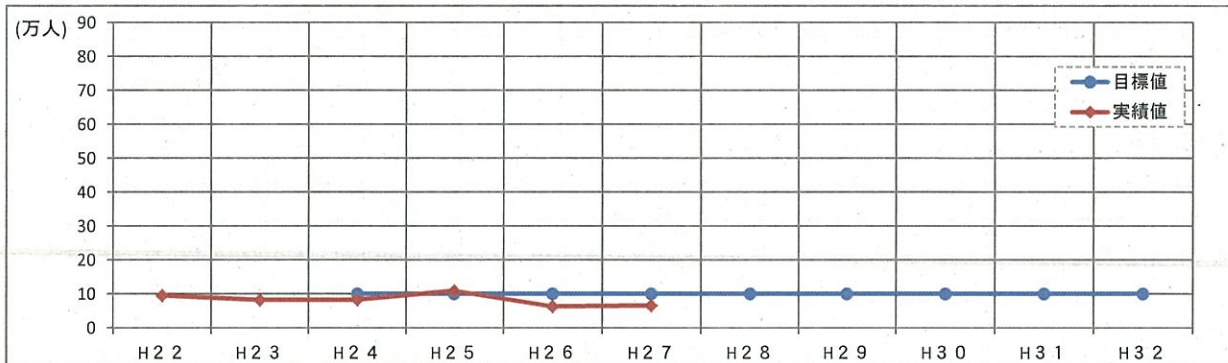
年度	H22	H23	H24	H25	H26	H27	H28	H29	H30	H31	H32
目標値			104,000	106,000	108,000	110,000	112,000	114,000	116,000	118,000	120,000
実績値	140,232	103,960	80,631	251,646	87,576	8,727					



- ・平成27年度、空調設備工事のため、ほぼ1年間休館し、開館日数は5日間のみである。なお、平成28年度は大規模美術展があったため、約20万人の入館者が見込まれる。
- ・入館者数はその年に開催される企画展によって左右されるところがある。

10 県立博物館入館者数

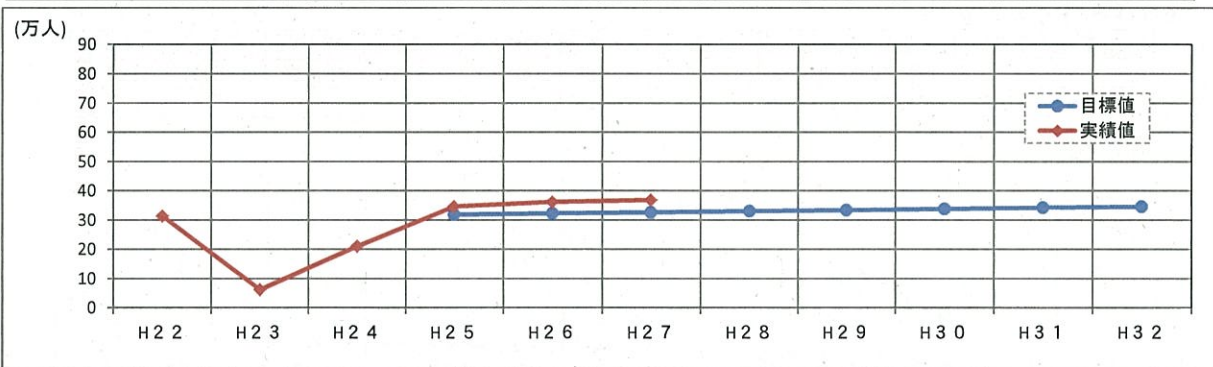
年度	H22	H23	H24	H25	H26	H27	H28	H29	H30	H31	H32
目標値			100,000	100,000	100,000	100,000	100,000	100,000	100,000	100,000	100,000
実績値	95,556	82,414	83,401	109,838	63,739	66,509					



- ・県立美術館移動展の開催等もあり、前年度よりやや増加した。
- ・入館者数はその年に開催される企画展によって左右されるところがある。

11 福島県文化センター利用者数

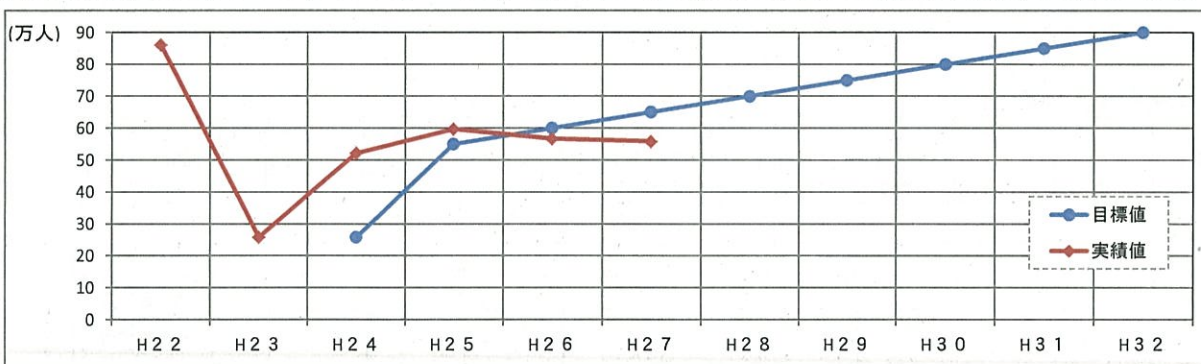
年度	H22	H23	H24	H25	H26	H27	H28	H29	H30	H31	H32
目標値				318,300	322,200	326,100	330,000	334,000	337,900	341,800	345,800
実績値	314,413	62,929	211,000	346,873	362,520	368,552					



- 「ふくしま文化復興事業」「主催事業」「共催事業」など、魅力あるイベントや企画を多く開催している。
- 平成28年度及び平成29年度については、一部休館に伴い利用者数の減少が見込まれる。

12 アクアマリンふくしま入館者数

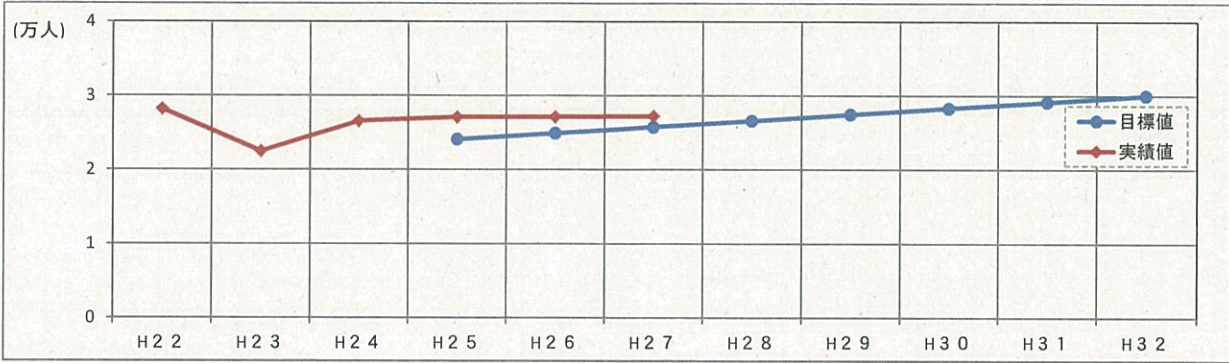
年度	H22	H23	H24	H25	H26	H27	H28	H29	H30	H31	H32
目標値			258,244	550,000	600,000	650,000	700,000	750,000	800,000	850,000	900,000
実績値	861,326	258,244	522,269	597,302	567,069	558,630					



- ・原発事故による風評被害の影響が未だに大きく、平成27年度においては入館者数は回復しなかった。
- ・整備した屋外展示施設「わくわく里山・縄文の里」の魅力につながるよう維持管理をしていく。
- ・様々な体験ができるスクールを開催し、海の生物に親しむ機会を提供することができた。
- ・飼育が困難、飼育実績が少ない生物の飼育等、魅力ある展示に努めた。

13 文化財センター白河館

年度	H22	H23	H24	H25	H26	H27	H28	H29	H30	H31	H32
目標値				24,100	24,900	25,750	26,600	27,450	28,300	29,150	30,000
実績値	28,231	22,528	26,597	27,127	27,166	27,227					



- ・東日本大震災及び福島第一原子力発電所事故により激減した入館者数が、徐々に増加し、対22年度比96.4%にまで回復した。
- ・福島県立博物館等他施設と連携した復興に資する企画展の開催や魅力ある講演会・イベントを企画し、入館者数の増加を目指す。

