

平成25年度福島県一般会計当初予算対前年度比較表(①款別歳入)

(単位:百万円)

| 区 分 | 平成25年度 | | 平成24年度 | | 増減額 (a-b) c | 伸び率 c/b | 主 な 増 減 項 目 | | | |
|-----------------------------------|-------------|-----------|-------------|-----------|-------------------|------------|--------------------|------------|------------------------|------------|
| | 予算額 a | 構成比 | 予算額 b | 構成比 | | | 増 項 目 | | 減 項 目 | |
| | | | | | | | 事 業 名 | 増 額 | 事 業 名 | 減 額 |
| 1 県 税 | 180,210 | 10.4% | 160,247 | 10.2% | +19,963 | +12.5% | 法人事業税 | +11,069 | たばこ税 | △1,764 |
| | | | | | | | 個人県民税 | +4,765 | | |
| 2 地 方 消 費 税 清 算 金 | 37,166 | 2.2% | 38,501 | 2.4% | △1,335 | △3.5% | | | | |
| 3 地 方 譲 与 税 | 32,231 | 1.9% | 31,583 | 2.0% | +648 | +2.1% | 地方法人特別譲与税 | +630 | | |
| 4 地 方 特 例 交 付 金 | 532 | 0.0% | 571 | 0.0% | △39 | △6.8% | | | | |
| 5 地 方 交 付 税 | 256,463 | 14.8% | 258,860 | 16.4% | △2,397 | △0.9% | | | | |
| (実 質 的 な 地 方 交 付 税) | (261,934) | (15.1%) | (279,153) | (17.7%) | (△17,219) | (△6.2%) | | | | |
| (震 災 復 興 特 別 交 付 税) | (58,348) | (3.3%) | (42,754) | (2.7%) | (+15,594) | (+36.5%) | | | | |
| 6 交 通 安 全 対 策 特 別 交 付 金 | 720 | 0.0% | 820 | 0.1% | △100 | △12.2% | | | | |
| 7 分 担 金 及 び 負 担 金 | 5,615 | 0.3% | 5,783 | 0.4% | △168 | △2.9% | 国営土地改良事業費負担金 | +340 | 公共災害復旧費負担金 | △245 |
| (分 担 金) | (535) | (0.0%) | (284) | (0.1%) | (+251) | (+87.9%) | | | 道路占用復旧費負担金 | △149 |
| (負 担 金) | (5,080) | (0.3%) | (5,499) | (0.3%) | (△419) | (△7.6%) | | | 耕地災害復旧費負担金 | △124 |
| 8 使 用 料 及 び 手 数 料 | 9,500 | 0.6% | 9,502 | 0.6% | △2 | △0.0% | 県営住宅使用料 | +59 | 自動車運転免許証交付手数料 | △55 |
| (使 用 料) | (6,565) | (0.4%) | (6,582) | (0.4%) | (△17) | (△0.3%) | 自動車保管場所証明書手数料 | +48 | 特別県営住宅使用料 | △66 |
| (手 数 料) | (2,935) | (0.2%) | (2,920) | (0.2%) | (+15) | (+0.5%) | 自動車運転免許試験手数料 | +29 | 建設業許可手数料 | △38 |
| 9 国 庫 支 出 金 | 441,609 | 25.5% | 310,727 | 19.7% | +130,882 | +42.1% | 放射線量低減対策特別緊急事業費補助金 | +129,700 | 復興交付金 | △16,791 |
| (国 庫 負 担 金) | (111,564) | (6.5%) | (115,125) | (7.3%) | (△3,561) | (△3.1%) | 耕地災害復旧補助金 | +6,228 | 環境放射能等監視事業費補助金 | △5,576 |
| (国 庫 補 助 金) | (326,130) | (18.8%) | (193,599) | (12.3%) | (+132,531) | (+68.5%) | 海岸災害復旧負担金 | +2,716 | 災害救助費負担金 | △3,330 |
| (国 庫 委 託 金) | (3,915) | (0.2%) | (2,003) | (0.1%) | (+1,912) | (+95.4%) | 災害調査費補助金 | +2,481 | 社会資本整備総合交付金 | △3,205 |
| 10 財 産 収 入 | 2,363 | 0.1% | 2,538 | 0.2% | △175 | △7.0% | 福島県民健康管理基金収益 | +83 | 配当金 | △173 |
| (財 産 売 払 収 入) | (759) | (0.0%) | (750) | (0.1%) | (+9) | (+1.3%) | 土地売却代金 | +11 | 除染対策基金収益 | △61 |
| (財 産 運 用 収 入) | (1,604) | (0.1%) | (1,788) | (0.1%) | (△184) | (△10.3%) | 財政調整基金収益 | +5 | 市町村振興基金収益 | △14 |
| 11 寄 附 金 | 642 | 0.0% | 1,831 | 0.1% | △1,189 | △64.9% | | | | |
| 12 繰 入 金 | 467,648 | 27.0% | 435,733 | 27.6% | +31,915 | +7.3% | 原子力災害等復興基金繰入金 | +62,386 | 除染対策基金繰入金 | △43,299 |
| (基 金 繰 入 金) | (463,315) | (26.8%) | (428,855) | (27.2%) | (+34,460) | (+8.0%) | 東日本大震災復興交付金基金繰入金 | +15,396 | 小規模介護施設等緊急整備等臨時特例基金繰入金 | △3,310 |
| (特 別 会 計 繰 入 金) | (4,333) | (0.2%) | (6,878) | (0.4%) | (△2,545) | (△37.0%) | 安心子ども基金繰入金 | +2,701 | | |
| 13 繰 越 金 | 1,500 | 0.1% | 1,500 | 0.1% | ±0 | ±0.0% | | | | |
| 14 諸 収 入 | 151,007 | 8.7% | 178,821 | 11.3% | △27,814 | △15.6% | 米の全量全袋検査資金貸付金 | +6,610 | 緊急経済対策資金貸付金 | △22,191 |
| | | | | | | | 原子力災害賠償金 | +3,418 | 復興公営住宅整備委託金 | △14,341 |
| 15 県 債 | 144,764 | 8.4% | 139,335 | 8.9% | +5,429 | +3.9% | 地方道路等整備事業債 | +5,415 | 公共事業等債 | △9,559 |
| (借 換 債 を 除 く) | (130,668) | (7.5%) | (126,805) | (8.0%) | (+3,863) | (+3.0%) | 公営住宅 | +2,670 | | |
| (借 換 債 及 び 臨 時 財 政 対 策 債 を 除 く) | (66,849) | (3.9%) | (63,758) | (4.0%) | (+3,091) | (+4.8%) | 緊急防災・減債 | +2,380 | | |
| 臨 時 財 政 対 策 債 | 63,819 | 3.7% | 63,047 | 4.0% | +772 | +1.2% | 災害援護資金貸付金 | +1,328 | | |
| 借 換 債 | 14,096 | 0.8% | 12,530 | 0.7% | +1,566 | +12.5% | | | | |
| 行 政 改 革 推 進 債 | 4,500 | 0.3% | 4,500 | 0.3% | ±0 | ±0.0% | 【起債事業別】 | | 【起債事業別】 | |
| 退 職 手 当 債 | 5,950 | 0.3% | 9,050 | 0.6% | △3,100 | △34.3% | (復興公営住宅整備促進費) | (+2,568) | (退職手当費) | (△3,100) |
| 地 方 道 路 臨 時 貸 付 金 | 821 | 0.1% | 1,050 | 0.1% | △229 | △21.8% | (高等学校維持管理費) | (+2,152) | | |
| そ の 他 の 県 債 | 55,578 | 3.2% | 49,158 | 3.1% | +6,420 | +13.1% | (県庁舎整備費) | (+1,604) | | |
| 県 計 | 1,731,970 | 100.0% | 1,576,352 | 100.0% | 155,618 | +9.9% | | | | |
| (借 換 債 を 除 く) | 1,717,874 | | 1,563,822 | | 154,052 | +9.9% | | | | |

平成25年度福島県一般会計当初予算対前年度比較表(②性質別歳入)

(単位:百万円)

| 区 分 | 平成25年度 | | 平成24年度 | | 増減額 (a-b) c | 伸び率 c/b | 主 な 増 減 項 目 | | | |
|-----------------------|-----------|--------|-----------|--------|-------------------|------------|---|--------------------|----------------------------|--------------------|
| | 予算額 a | 構成比 | 予算額 b | 構成比 | | | 増 項 目 | | 減 項 目 | |
| | | | | | | | 事 業 名 | 増 額 | 事 業 名 | 減 額 |
| 自 主 財 源 | 855,651 | 49.4% | 834,456 | 52.9% | +21,195 | +2.5% | | | | |
| 県 税 (一般財源) | 180,210 | 10.4% | 160,247 | 10.2% | +19,963 | +12.5% | 法人事業税 個人県民税 | +11,069 +4,765 | たばこ税 | △1,764 |
| 地方消費税清算金 (一般財源) | 37,166 | 2.2% | 38,501 | 2.4% | △1,335 | △3.5% | | | | |
| 分担金及び負担金 (特定財源) | 5,615 | 0.3% | 5,783 | 0.4% | △168 | △3.0% | 国営土地改良事業費負担金 | +340 | 公共災害復旧費負担金 道路占用復旧費負担金 | △245 △149 |
| 使用料及び手数料 (特定財源) | 9,500 | 0.6% | 9,502 | 0.6% | △2 | △0.0% | 県営住宅使用料 自動車保管場所証明手数料 | +59 +48 | 自動車運転免許証交付手数料 特別県営住宅使用料 | △55 △66 |
| 財産収入 (特定財源) | 2,363 | 0.1% | 2,538 | 0.2% | △175 | △7.0% | 福島県民健康管理基金収益 | +83 | 配当金 除染対策基金収益 | △173 △61 |
| 寄附金 (特定財源) | 642 | 0.0% | 1,831 | 0.1% | △1,189 | △64.9% | | | | |
| 繰入金 (特定財源) | 467,648 | 27.0% | 435,733 | 27.6% | +31,915 | +7.3% | 原子力災害等復興基金繰入金 東日本大震災復興交付基金繰入金 | +62,386 +15,396 | 除染対策基金繰入金 | △43,299 |
| 繰越金 (一般財源) | 1,500 | 0.1% | 1,500 | 0.1% | ±0 | ±0.0% | | | | |
| 諸収入 (特定財源) | 151,007 | 8.7% | 178,821 | 11.3% | △27,814 | △15.6% | 米の全量全袋検査資金貸付金 原子力災害賠償金 | +6,610 +3,418 | 緊急経済対策資金貸付金 復興公営住宅整備委託金 | △22,191 △14,341 |
| 依 存 財 源 | 876,319 | 50.6% | 741,896 | 47.1% | +134,423 | +18.1% | | | | |
| 地方譲与税 (一般財源) | 32,231 | 1.9% | 31,583 | 2.0% | +648 | +2.1% | 地方法人特別譲与税 | +630 | | |
| 地方特例交付金 (一般財源) | 532 | 0.0% | 571 | 0.0% | △39 | △6.8% | | | | |
| 地方交付税 (一般財源) | 256,463 | 14.8% | 258,860 | 16.4% | △2,397 | △0.9% | 震災復興特別交付税 | +15,594 | 普通交付税 | △17,991 |
| 交通安全対策特別交付金 (特定財源) | 720 | 0.0% | 820 | 0.1% | △100 | △12.2% | | | | |
| 国庫支出金 (特定財源) | 441,609 | 25.5% | 310,727 | 19.7% | +130,882 | +42.1% | 放射線量低減対策特別緊急事業費補助金 耕地災害復旧補助金 | +129,700 +6,228 | 復興交付金 環境放射能等監視事業費補助金 | △16,791 △5,576 |
| 県 債 (特定財源) | 144,764 | 8.4% | 139,335 | 8.9% | +5,429 | +3.9% | 地方道路等整備事業債 公営住宅 | +5,415 +2,670 | | |
| 県 計 | 1,731,970 | 100.0% | 1,576,352 | 100.0% | +155,618 | +9.9% | | | | |
| 一 般 財 源 計 | 508,102 | 29.3% | 491,262 | 31.2% | +16,840 | +3.4% | | | | |
| 特 定 財 源 計 | 1,223,868 | 70.7% | 1,085,090 | 68.8% | +138,778 | +12.8% | | | | |
| 実 質 的 な 一 般 財 源 の 県 計 | 603,620 | 34.9% | 584,843 | 37.1% | +18,777 | +3.2% | ○ 実質的な一般財源＝一般財源＋交通安全対策特別交付金＋臨時財政対策債 ＋原子力防災対策等基金繰入金＋地域活性化及び生活対策基金 ＋一般財源使用可能額＋主要基金繰入金 (財政調整基金＋減債基金) | | | |

平成25年度福島県一般会計当初予算対前年度比較表(③款別歳出)

(単位:百万円)

| 区 分 | 平成25年度 | | 平成24年度 | | 増減額 (a-b) c | 伸び率 c/b | 主 な 増 減 項 目 | | | |
|--------------|-----------|--------|-----------|--------|-------------------|------------|-------------------------|----------|----------------------|---------|
| | 予算額 a | 構成比 | 予算額 b | 構成比 | | | 増 項 目 | | 減 項 目 | |
| | | | | | | | 事 業 名 | 増 額 | 事 業 名 | 減 額 |
| 1 議 会 費 | 1,628 | 0.1% | 1,575 | 0.1% | +53 | +3.4% | 福島県政務活動費 | +35 | 事務局運営事務経費 | △1 |
| 2 総 務 費 | 61,559 | 3.5% | 50,717 | 3.2% | +10,842 | +21.4% | 環境創造センター(仮称)整備事業 | +2,571 | 退職手当 | △1,435 |
| | | | | | | | 県庁舎整備に要する経費 | +2,524 | 総合情報通信ネットワーク整備事業 | △1,091 |
| | | | | | | | 福島県原子力災害対策センター整備事業 | +2,044 | | |
| 3 民 生 費 | 162,868 | 9.4% | 155,770 | 9.9% | +7,098 | +4.6% | 子どもの医療費助成事業 | +3,996 | 災害救助法による救助 | △5,464 |
| | | | | | | | 災害救助法による救助 | +2,314 | 高齢者見守り等ネットワークづくり支援事業 | △1,063 |
| | | | | | | | 介護給付費負担金 | +1,399 | | |
| 4 衛 生 費 | 470,234 | 27.1% | 381,410 | 24.2% | +88,824 | +23.3% | 除染対策基金積立事業(福島県民健康管理基金) | +129,639 | 市町村除染対策支援事業 | △27,164 |
| | | | | | | | 地域医療復興事業 | +4,322 | 除染対策推進事業 | △13,006 |
| | | | | | | | 東日本大震災廃棄物処理基金積立事業 | +1,713 | 農業系汚染廃棄物処理事業 | △3,484 |
| 5 労 働 費 | 40,321 | 2.3% | 39,184 | 2.5% | +1,137 | +2.8% | 緊急雇用創出事業 | +1,361 | 福島県認定職業訓練費補助金 | △107 |
| | | | | | | | ふくしま回帰就職応援事業 | +18 | 県直接雇用創出事業 | △90 |
| 6 農 林 水 産 費 | 73,296 | 4.2% | 59,692 | 3.8% | +13,604 | +22.8% | 米の全量全袋検査推進事業 | +6,610 | ふくしまの恵み安全・安心推進事業 | △4,144 |
| | | | | | | | 木質バイオマス施設等緊急整備事業 | +3,036 | 漁場復旧対策支援事業 | △788 |
| | | | | | | | 復興基盤総合整備事業 | +2,723 | | |
| 7 商 工 費 | 213,876 | 12.3% | 185,280 | 11.8% | +28,596 | +15.4% | ふくしま産業復興企業立地支援事業 | +51,702 | ふくしま復興特別資金 | △12,553 |
| | | | | | | | 中核工業団地企業誘致推進事業 | +1,258 | 中小企業等グループ施設等復旧整備補助事業 | △2,924 |
| 8 土 木 費 | 165,871 | 9.6% | 173,450 | 11.0% | △7,579 | △4.4% | 流域下水道事業特別会計繰出金(放射能対策事業) | +8,403 | 復興交付金事業(防災緑地) | △20,755 |
| | | | | | | | 復興公営住宅整備促進事業 | +4,838 | | |
| 9 警 察 費 | 46,023 | 2.7% | 46,425 | 2.9% | △402 | △0.9% | 震災復興再生・装備品の購入整備及び維持管理 | +325 | 警察職員の超過勤務手当等 | △349 |
| | | | | | | | | | 退職手当 | △329 |
| 10 教 育 費 | 222,787 | 12.9% | 219,332 | 13.9% | +3,455 | +1.6% | 大規模改造事業 | +2,264 | 地下貯蔵タンク規制対策事業 | △308 |
| | | | | | | | 医科大学運営費交付金 | +1,596 | 常磐自動車道遺跡発掘調査費 | △399 |
| | | | | | | | 退職手当 | +502 | ふくしまっ子体験活動応援事業 | △439 |
| 11 災 害 復 旧 費 | 86,222 | 5.0% | 77,817 | 4.9% | +8,405 | +10.7% | 公共災害復旧費(再生・復興) | +22,986 | | |
| 12 公 債 費 | 134,630 | 7.8% | 132,444 | 8.4% | +2,186 | +1.7% | 元金 | +2,723 | | |
| 13 諸 支 出 金 | 51,655 | 3.0% | 52,256 | 3.3% | △601 | △1.1% | 地方消費税清算金 | +1,636 | 県立病院事業会計への一時貸付金 | △900 |
| | | | | | | | 県立病院事業費運営費負担金 | +417 | 県立病院事業費運営費補助金 | △744 |
| | | | | | | | ゴルフ場利用税交付金 | +33 | 地方消費税交付金 | △655 |
| 14 予 備 費 | 1,000 | 0.1% | 1,000 | 0.1% | ±0 | ±0.0% | | | | |
| 県 計 | 1,731,970 | 100.0% | 1,576,352 | 100.0% | +155,618 | +9.9% | | | | |
| (借換債を除く) | 1,717,874 | | 1,563,822 | | +154,052 | +9.9% | | | | |

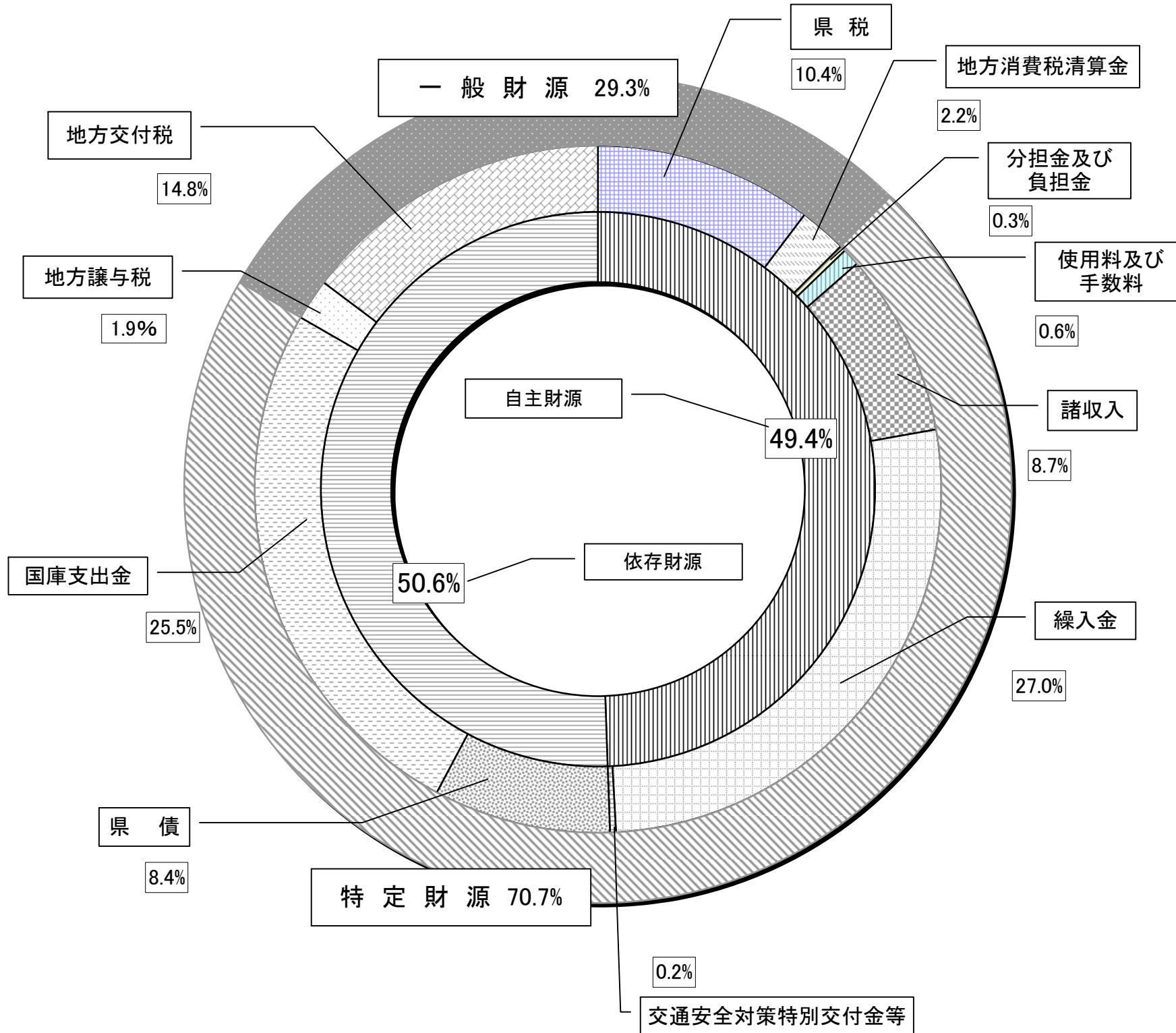
平成25年度福島県一般会計当初予算対前年度比較表(④性質別歳出)

(単位:百万円)

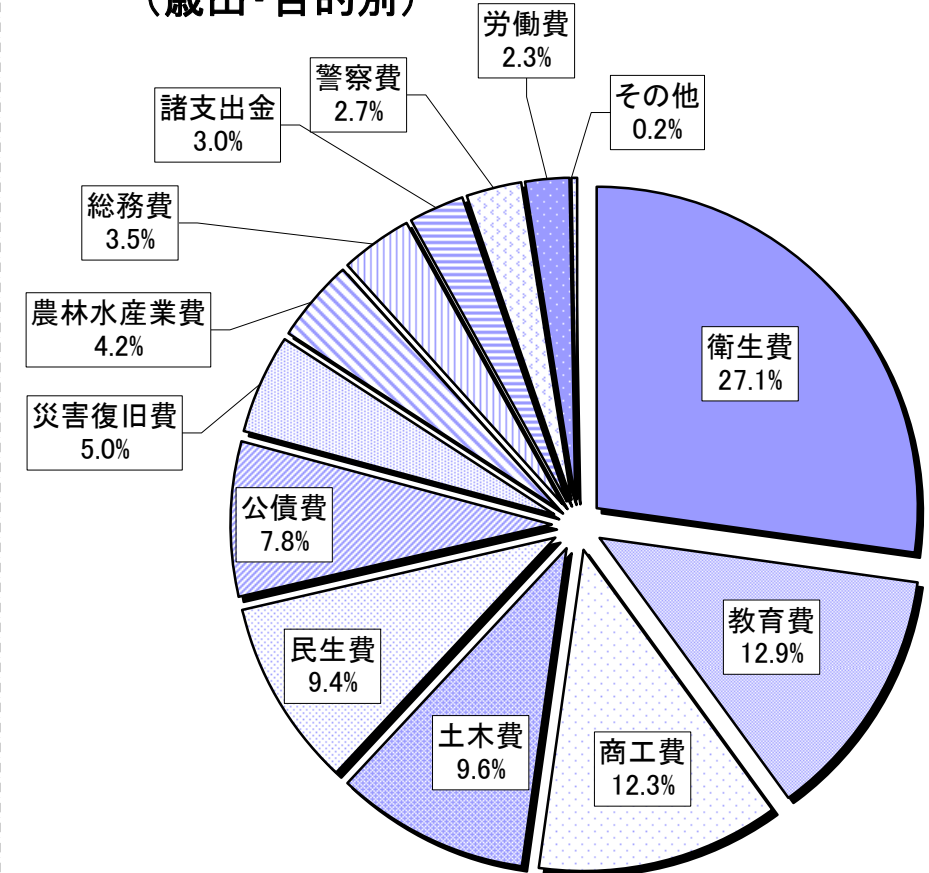
| 区 分 | 平成25年度 | | 平成24年度 | | 増減額 (a-b) c | 伸び率 c/b | 主 な 増 減 項 目 | | | |
|--------------------|-----------|--------|-----------|--------|-------------------|------------|------------------------|----------|-------------------|---------|
| | 予算額 a | 構成比 | 予算額 b | 構成比 | | | 増 項 目 | | 減 項 目 | |
| | | | | | | | 事 業 名 | 増 額 | 事 業 名 | 減 額 |
| 1 義務的経費 | 436,462 | 25.2% | 442,604 | 28.1% | △6,142 | △1.4% | | | | |
| 2 人件費 | 263,014 | 15.2% | 267,545 | 17.0% | △4,531 | △1.7% | | | 退職手当 | △1,262 |
| | | | | | | | | | 共済費 | △1,296 |
| 3 扶助費 | 56,811 | 3.3% | 60,113 | 3.8% | △3,302 | △5.5% | 災害見舞金の交付 | +855 | 災害救助法による救助 | △2,822 |
| | | | | | | | | | 生活保護扶助費 | △853 |
| 4 公債費 | 116,637 | 6.7% | 114,946 | 7.3% | +1,691 | +1.5% | 元金償還 | +2,723 | 利子償還 | △965 |
| 5 投資的経費 | 364,579 | 21.1% | 291,233 | 18.5% | +73,346 | +25.2% | | | | |
| 6 普通建設事業 | 253,474 | 14.7% | 186,902 | 11.9% | +66,572 | +35.6% | | | | |
| 7 補助事業 | 125,976 | 7.3% | 59,003 | 3.8% | +66,973 | +113.5% | ふくしま産業復興企業立地支援事業 | +51,654 | 地域医療再生基金事業(三次医療圏) | △1,073 |
| | | | | | | | 木質バイオマス施設等緊急整備事業 | +3,036 | 災害対策等緊急事業推進費 | △1,053 |
| | | | | | | | 環境創造センター(仮称)整備事業 | +2,504 | | |
| 8 単独事業 | 127,498 | 7.4% | 127,899 | 8.1% | △401 | △0.3% | 復興交付金事業(道路) | +5,573 | 復興交付金事業(防災緑地) | △20,755 |
| | | | | | | | 復興公営住宅整備支援事業 | +4,838 | 交付金事業(河川)(再生・復興) | △1,801 |
| | | | | | | | 交付金事業(道路)(再生・復興) | +4,395 | | |
| 9 災害復旧事業 | 86,666 | 5.0% | 78,231 | 5.0% | +8,435 | +10.7% | 耕地災害復旧事業(団体営・過年災) | +4,038 | 港湾公共災害復旧事業(再生・復興) | △1,450 |
| 10 国直轄事業負担金 | 24,439 | 1.4% | 26,100 | 1.6% | △1,661 | △6.4% | 国直轄港湾事業費負担金(再生・復興) | +1,029 | 国直轄港湾事業費負担金 | △2,609 |
| 11 その他の経費 | 930,929 | 53.7% | 842,515 | 53.4% | +88,414 | +10.5% | | | | |
| 12 補助費等 | 492,018 | 28.4% | 512,545 | 32.5% | △20,527 | △4.0% | | | | |
| 13 扶助費(間接) | 77,415 | 4.5% | 76,202 | 4.8% | +1,213 | +1.6% | 介護給付費負担金 | +1,399 | 後期高齢者医療給付費県費負担金 | △274 |
| | | | | | | | 児童措置費 | +366 | | |
| 14 地方消費税清算金・交付金 | 38,247 | 2.2% | 37,266 | 2.3% | +981 | +2.6% | 地方消費税清算金 | +1,636 | 地方消費税交付金 | △655 |
| 15 その他の負担金・補助及び交付金 | 376,356 | 21.7% | 399,077 | 25.4% | △22,721 | △5.7% | 地域医療復興事業 | +4,202 | 市町村除染対策支援事業 | △27,161 |
| | | | | | | | 子どもの医療費助成事業 | +4,010 | ふくしまの恵み安全・安心推進事業 | △4,211 |
| | | | | | | | 福島医薬品関連産業支援拠点化事業 | +2,089 | 農業系汚染廃棄物処理事業 | △3,478 |
| 16 貸付金 | 123,771 | 7.1% | 140,389 | 8.9% | △16,618 | △11.8% | 米の全量全袋検査推進事業 | +6,610 | ふくしま復興特別資金 | △12,553 |
| | | | | | | | | | 中小企業制度資金貸付金 | △10,269 |
| 17 その他 | 315,140 | 18.2% | 189,581 | 12.0% | +125,559 | +66.2% | 除染対策基金積立事業(福島県民健康管理基金) | +129,639 | | |
| 18 うち繰出金 | 33,974 | 2.0% | 32,327 | 2.1% | +1,647 | +5.1% | 流域下水道事業特別会計繰出金(放射能対策) | +3,418 | 港湾整備事業特別会計繰出金 | △2,926 |
| 19 うち維持補修費 | 16,990 | 1.0% | 16,436 | 1.0% | +554 | +3.4% | 緊急現道対策事業 | +320 | | |
| 県 計 | 1,731,970 | 100.0% | 1,576,352 | 100.0% | +155,618 | +9.9% | | | | |
| (借換債を除く計) | 1,717,874 | | 1,563,822 | | +154,052 | +9.9% | | | | |

平成25年度一般会計予算

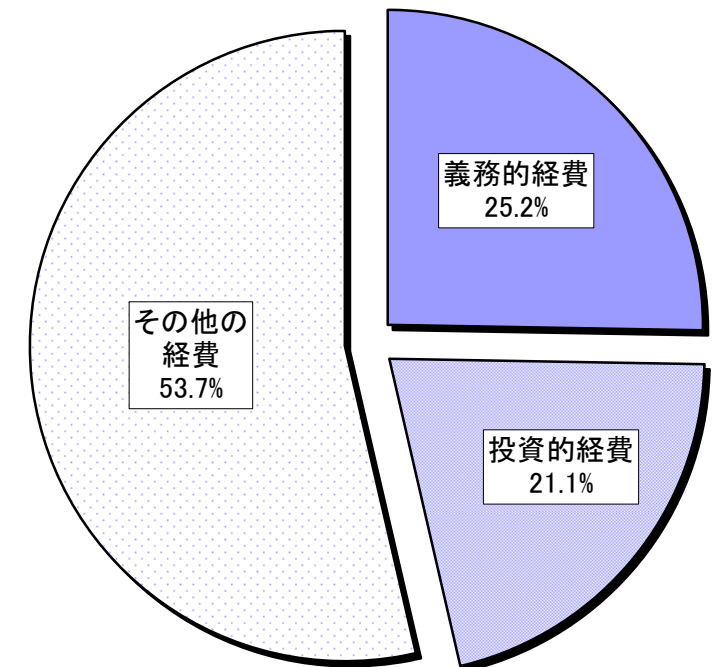
(歳入)



(歳出・目的別)



(歳出・性質別)



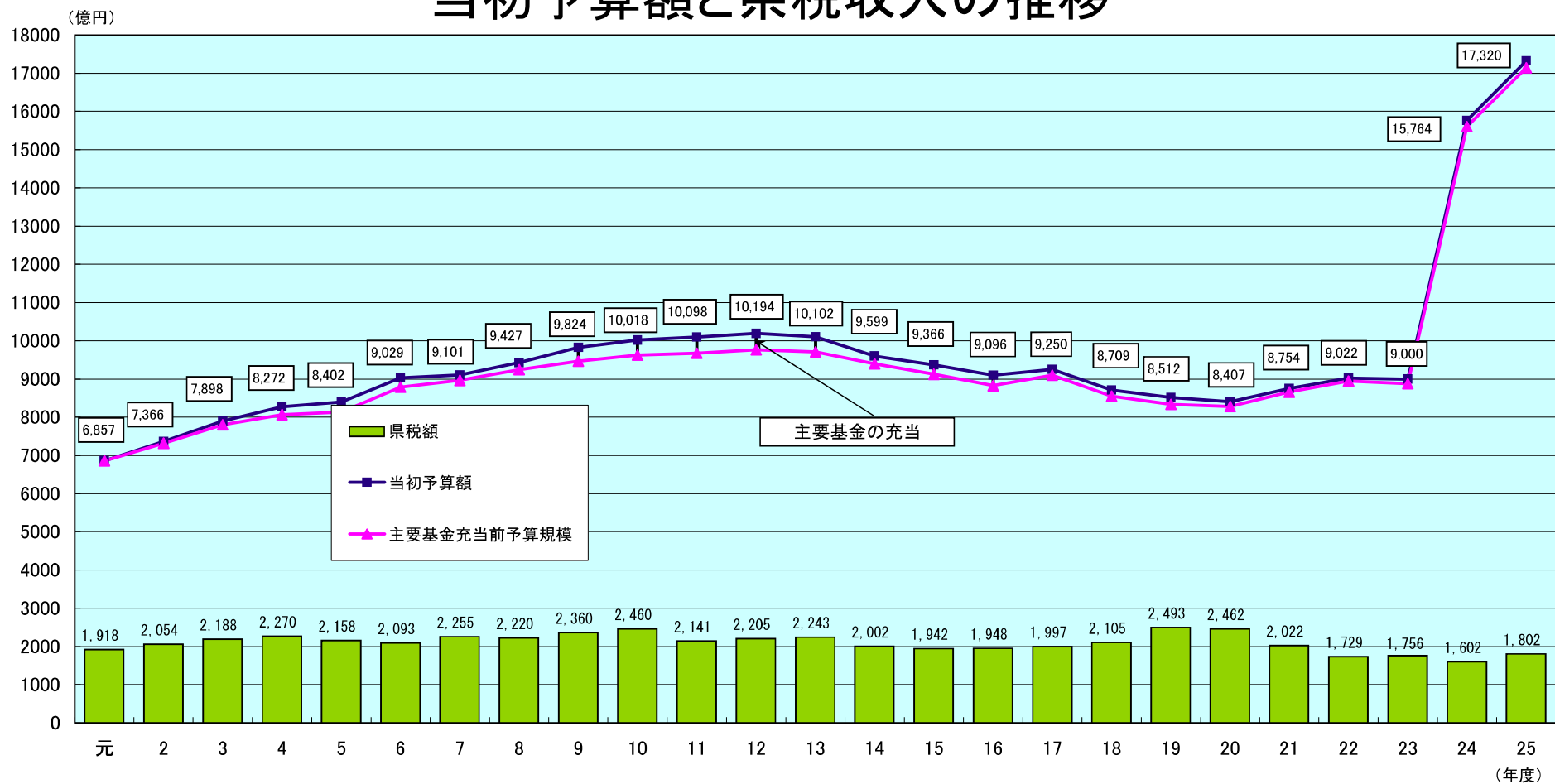
平成25年度県税収入当初予算額

(単位:百万円、%)

| 区 分 科 目 | 平成23年度 決算額 A | 平成24年度 | | 平成25年度 当初予算額 D | 増 減 | |
|-------------|--------------------|------------|-------------|----------------------|---------------------------|----------|
| | | 当初予算額 B | 12月補正後 C | | 25当初一 24当初 E (=D-B) | 率 E/B |
| 個人県民税 | 47,392 | 47,513 | 49,713 | 52,342 | 4,829 | 10.2 |
| 法人県民税 | 7,698 | 5,839 | 8,739 | 8,663 | 2,824 | 48.4 |
| 県民税利子割 | 1,063 | 963 | 963 | 826 | △137 | △14.2 |
| 個人事業税 | 1,216 | 941 | 941 | 1,610 | 669 | 71.1 |
| 法人事業税 | 28,793 | 21,183 | 29,883 | 32,252 | 11,069 | 52.3 |
| 地方消費税 | 16,991 | 18,216 | 18,216 | 20,281 | 2,065 | 11.3 |
| 不動産取得税 | 2,680 | 2,287 | 2,287 | 3,306 | 1,019 | 44.6 |
| 県たばこ税 | 5,097 | 4,653 | 4,653 | 2,889 | △1,764 | △37.9 |
| ゴルフ場利用税 | 525 | 591 | 591 | 627 | 36 | 6.1 |
| 自動車取得税 | 2,725 | 3,603 | 3,603 | 3,626 | 23 | 0.6 |
| 軽油引取税 | 24,635 | 23,179 | 23,179 | 22,961 | △218 | △0.9 |
| 自動車税 | 29,826 | 30,770 | 30,770 | 30,099 | △671 | △2.2 |
| 鉱区税 | 13 | 12 | 12 | 12 | 0 | 0.0 |
| 固定資産税 | 0 | 0 | 0 | 0 | 0 | — |
| 核燃料税 | 848 | 0 | 0 | 0 | 0 | — |
| 狩猟税 | 47 | 43 | 43 | 52 | 9 | 20.9 |
| 産業廃棄物税 | 473 | 454 | 654 | 664 | 210 | 46.3 |
| 森林環境税(再掲) | (1,071) | (1,068) | (1,068) | (1,077) | (9) | (0.8) |
| うち個人県民税(再掲) | (864) | (872) | (872) | (888) | (16) | (1.8) |
| うち法人県民税(再掲) | (207) | (196) | (196) | (189) | (△7) | (△3.6) |
| 県税計 | 170,022 | 160,247 | 174,247 | 180,210 | 19,963 | 12.5 |

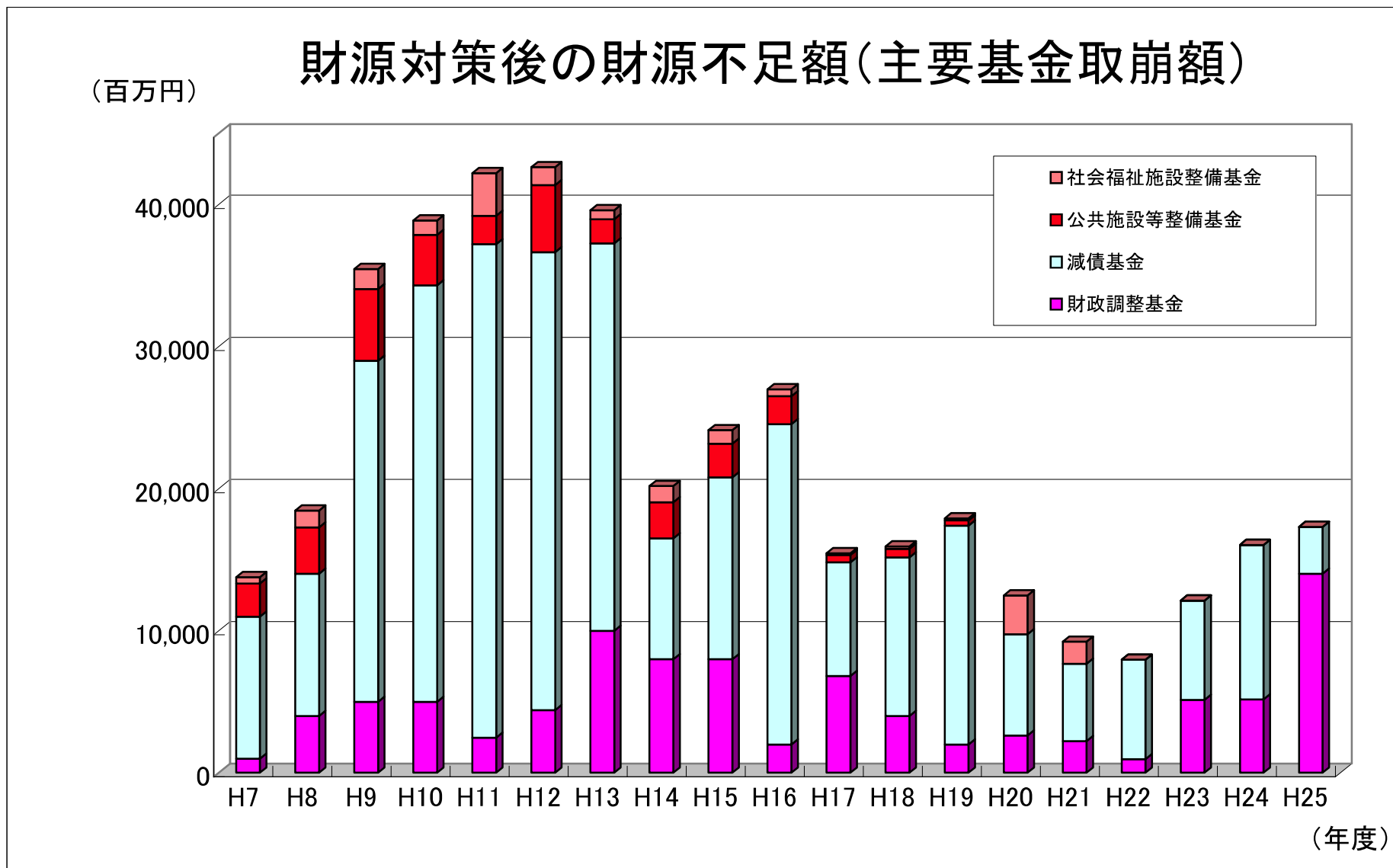
(注) 個人県民税には、県民税配当割(443百万円)、県民税株式譲渡所得割(109百万円)を含む。

当初予算額と県税収入の推移



(単位 億円)

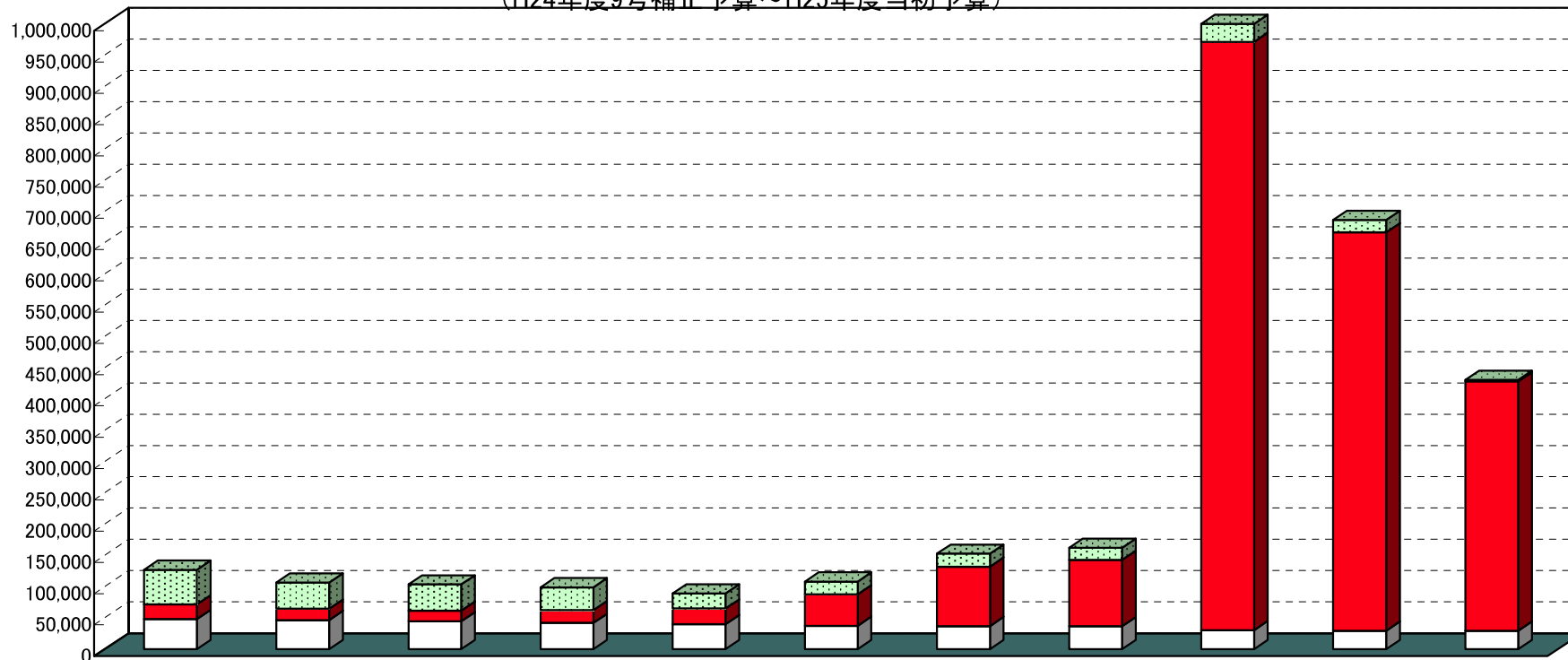
| 年度 | 元 | 2 | 3 | 4 | 5 | 6 | 7 | 8 | 9 | 10 | 11 | 12 | 13 | 14 | 15 | 16 | 17 | 18 | 19 | 20 | 21 | 22 | 23 | 24 | 25 |
|---------|---|----|----|-----|-----|-----|-----|-----|-----|-----|-----|-----|-----|-----|-----|-----|-----|-----|-----|-----|----|----|-----|-----|-----|
| 主要基金充当額 | 0 | 45 | 99 | 206 | 265 | 245 | 138 | 185 | 355 | 389 | 422 | 426 | 396 | 202 | 241 | 270 | 154 | 159 | 179 | 125 | 92 | 80 | 121 | 161 | 173 |



基金の年度末残高の推移(普通会計ベース)

(H24年度9号補正予算～H25年度当初予算)

(百万円)



(百万円)

| 年度 | 平成15年度 | 平成16年度 | 平成17年度 | 平成18年度 | 平成19年度 | 平成20年度 | 平成21年度 | 平成22年度 | 平成23年度 | 平成24年度 | 平成25年度 |
|-----------|----------------|----------------|----------------|---------------|---------------|----------------|----------------|----------------|------------------|----------------|----------------|
| 主要基金 | 55,704 | 41,820 | 41,947 | 36,554 | 24,203 | 20,306 | 20,978 | 19,251 | 29,741 | 19,775 | 2,493 |
| その他特定目的 | 23,101 | 18,060 | 17,034 | 20,469 | 25,090 | 50,374 | 94,879 | 105,970 | 940,753 | 637,061 | 398,678 |
| 定額運用 | 48,387 | 46,718 | 44,611 | 42,081 | 39,900 | 37,563 | 37,053 | 36,925 | 30,456 | 29,581 | 29,597 |
| 合計 | 127,192 | 106,598 | 103,592 | 99,105 | 89,193 | 108,242 | 152,911 | 162,146 | 1,000,949 | 686,417 | 430,768 |

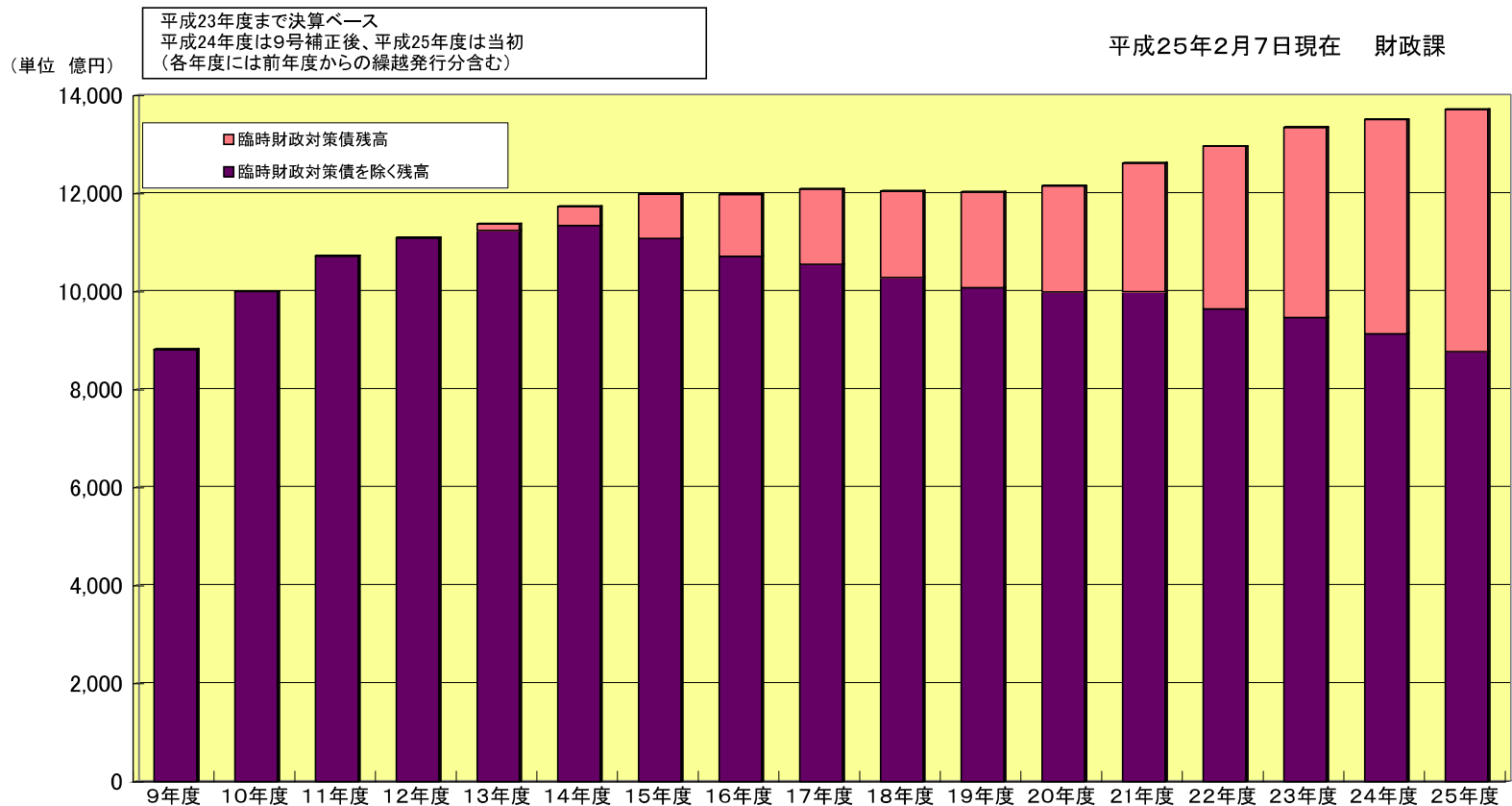
※ 減債基金のうち公債管理特別会計分については「その他特定目的」に含めている。

| 区分 | 25年度取崩額 | 25年度末残高 |
|--------|---------|---------|
| 主要基金 | 17,300 | 2,493 |
| 内訳 | | |
| 財政調整基金 | 14,000 | 1,506 |
| 減債基金 | 3,300 | 987 |

23年度までは決算ベース
24年度は9号補正予算ベース
25年度は当初予算ベース

(百万円未満を四捨五入しているため、計と一致しないことがある。)

一般会計県債残高の推移



(単位 億円)

| | 9年度 | 10年度 | 11年度 | 12年度 | 13年度 | 14年度 | 15年度 | 16年度 | 17年度 | 18年度 | 19年度 | 20年度 | 21年度 | 22年度 | 23年度 | 24年度 | 25年度 |
|--------------|-------|-------|--------|--------|--------|--------|--------|--------|--------|--------|--------|--------|--------|--------|--------|--------|--------|
| 新規発行額 | 1,486 | 1,805 | 1,407 | 1,176 | 1,201 | 1,358 | 1,283 | 1,095 | 1,064 | 920 | 951 | 1,107 | 1,431 | 1,311 | 1,341 | 1,486 | 1,307 |
| 臨時財政対策債 | - | - | - | - | 130 | 257 | 515 | 362 | 278 | 247 | 224 | 273 | 551 | 792 | 660 | 630 | 638 |
| 減収補てん債 | 66 | 120 | 34 | - | 23 | 97 | 3 | - | - | - | 24 | 118 | 109 | 3 | - | - | - |
| 行政改革推進債 | - | - | - | - | - | - | - | - | 82 | 73 | 87 | 96 | 73 | 47 | 47 | 45 | 45 |
| 退職手当債 | - | - | - | - | - | - | - | - | - | 20 | 68 | 59 | 68 | 9 | 123 | 91 | 60 |
| その他 | 1,420 | 1,685 | 1,373 | 1,176 | 1,048 | 1,004 | 765 | 733 | 704 | 580 | 548 | 561 | 630 | 460 | 512 | 720 | 564 |
| 借換債発行額 | - | - | - | - | - | - | 48 | 22 | 272 | 101 | 15 | 126 | 353 | 391 | 495 | 105 | 141 |
| 年度末残高 | 8,818 | 9,999 | 10,723 | 11,096 | 11,375 | 11,735 | 11,984 | 11,978 | 12,088 | 12,049 | 12,029 | 12,153 | 12,618 | 12,964 | 13,346 | 13,509 | 13,683 |
| 臨時財政対策債を除く残高 | 8,818 | 9,999 | 10,723 | 11,096 | 11,245 | 11,348 | 11,082 | 10,713 | 10,553 | 10,281 | 10,079 | 9,991 | 9,996 | 9,642 | 9,469 | 9,139 | 8,774 |