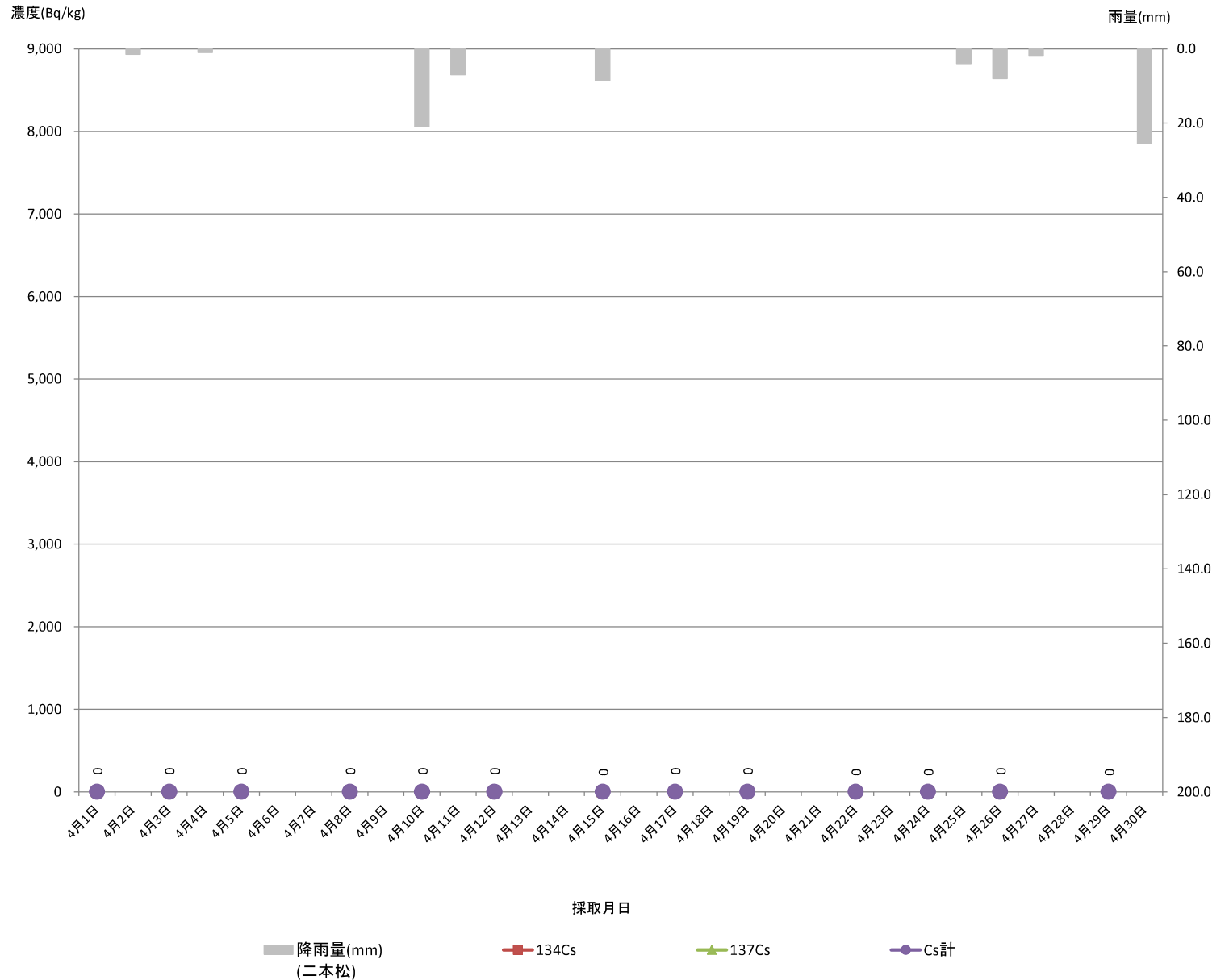


下水道終末処理場放射性物質濃度モニタリング結果（あだたら清流センター）脱水汚泥（H31.4月）

1 脱水汚泥 [二本松市気象データ](#)

採取 月日	核種濃度 (Bq/kg)			降雨量 (mm) (二本松)
	Cs			
	134Cs	137Cs	Cs計	
4月1日	ND	ND	ND	0.0
4月2日				1.5
4月3日	ND	ND	ND	0.0
4月4日				1.0
4月5日	ND	ND	ND	0.0
4月6日				0.0
4月7日				0.0
4月8日	ND	ND	ND	0.0
4月9日				0.0
4月10日	ND	ND	ND	21.0
4月11日				7.0
4月12日	ND	ND	ND	0.0
4月13日				0.0
4月14日				0.0
4月15日	ND	ND	ND	8.5
4月16日				0.0
4月17日	ND	ND	ND	0.0
4月18日				0.0
4月19日	ND	ND	ND	0.0
4月20日				0.0
4月21日				0.0
4月22日	ND	ND	ND	0.0
4月23日				0.0
4月24日	ND	ND	ND	0.0
4月25日				4.0
4月26日	ND	ND	ND	8.0
4月27日				2.0
4月28日				0.0
4月29日	ND	ND	ND	0.0
4月30日				25.5



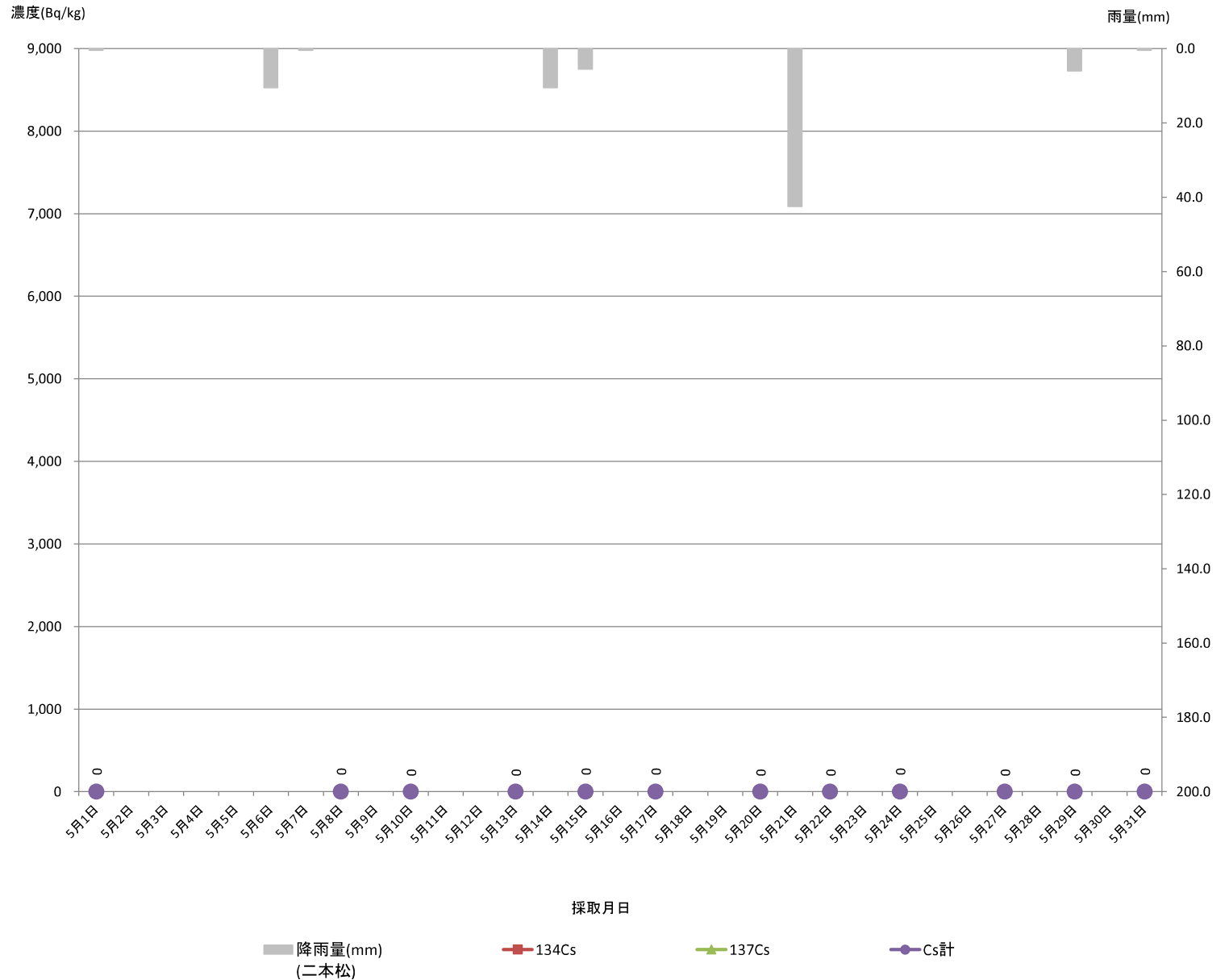
※ 青字: 下水道公社

ND: 不検出

下水道終末処理場放射性物質濃度モニタリング結果（あだたら清流センター）脱水汚泥（H31.5月）

1 脱水汚泥 [二本松市気象データ](#)

採取月日	核種濃度 (Bq/kg)			降雨量 (mm) (二本松)
	Cs			
	134Cs	137Cs	Cs計	
5月1日	ND	ND	ND	0.5
5月2日				0.0
5月3日				0.0
5月4日				0.0
5月5日				0.0
5月6日				10.5
5月7日				0.5
5月8日	ND	ND	ND	0.0
5月9日				0.0
5月10日	ND	ND	ND	0.0
5月11日				0.0
5月12日				0.0
5月13日	ND	ND	ND	0.0
5月14日				10.5
5月15日	ND	ND	ND	5.5
5月16日				0.0
5月17日	ND	ND	ND	0.0
5月18日				0.0
5月19日				0.0
5月20日	ND	ND	ND	0.0
5月21日				42.5
5月22日	ND	ND	ND	0.0
5月23日				0.0
5月24日	ND	ND	ND	0.0
5月25日				0.0
5月26日				0.0
5月27日	ND	ND	ND	0.0
5月28日				0.0
5月29日	ND	ND	ND	6.0
5月30日				0.0
5月31日	ND	ND	ND	0.5



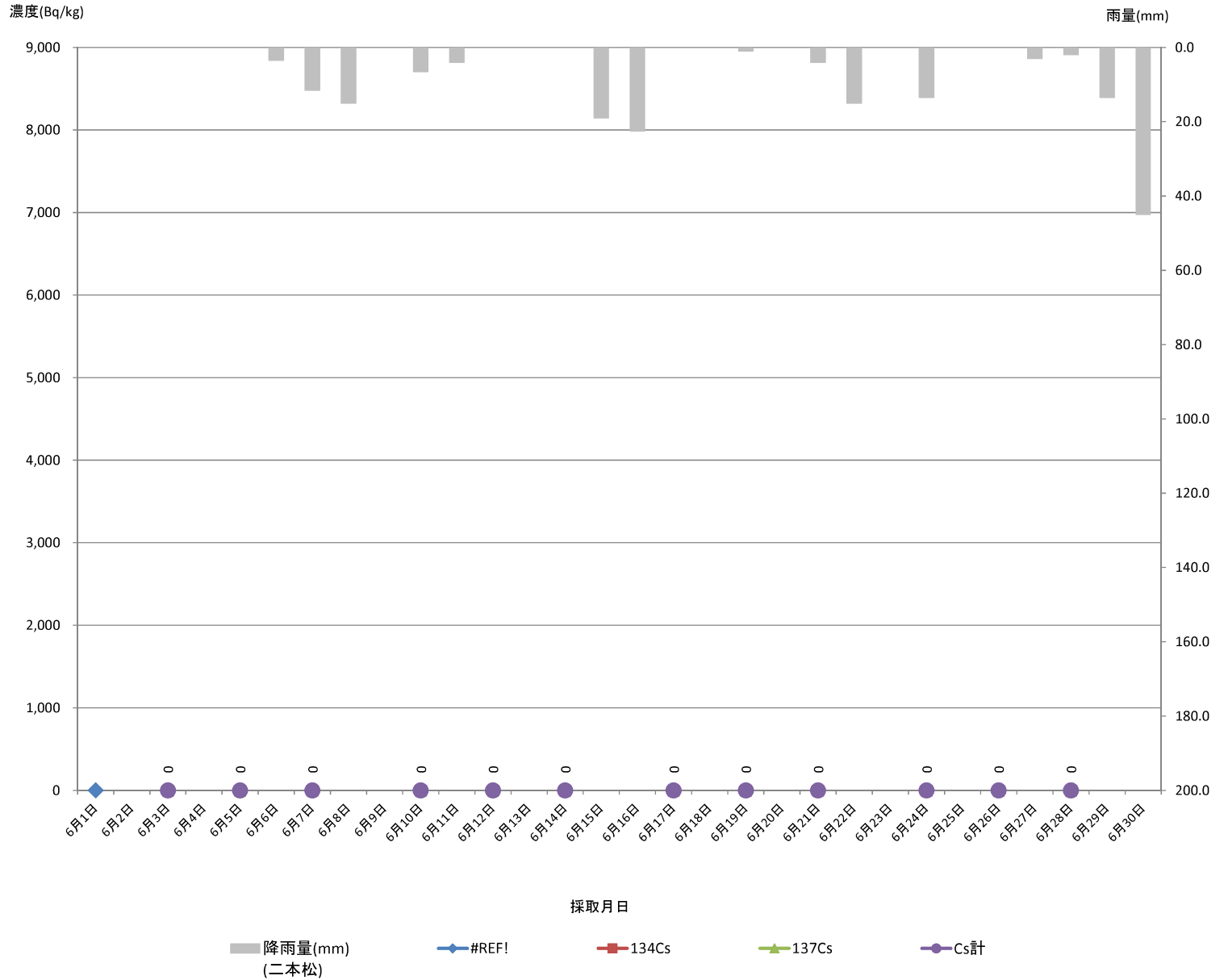
※ 青字: 下水道公社

ND: 不検出

下水道終末処理場放射性物質濃度モニタリング結果（あだたら清流センター）脱水汚泥（H31.6月）

1 脱水汚泥 [二本松市気象データ](#)

採取 月日	核種濃度 (Bq/kg)			降雨量 (mm) (二本松)
	Cs			
	134Cs	137Cs	Cs計	
6月1日				0.0
6月2日				0.0
6月3日	ND	ND	ND	0.0
6月4日				0.0
6月5日	ND	ND	ND	0.0
6月6日				3.5
6月7日	ND	ND	ND	11.5
6月8日				15.0
6月9日				0.0
6月10日	ND	ND	ND	6.5
6月11日				4.0
6月12日	ND	ND	ND	0.0
6月13日				0.0
6月14日	ND	ND	ND	0.0
6月15日				19.0
6月16日				22.5
6月17日	ND	ND	ND	0.0
6月18日				0.0
6月19日	ND	ND	ND	1.0
6月20日				0.0
6月21日	ND	ND	ND	4.0
6月22日				15.0
6月23日				0.0
6月24日	ND	ND	ND	13.5
6月25日				0.0
6月26日	ND	ND	ND	0.0
6月27日				3.0
6月28日	ND	ND	ND	2.0
6月29日				13.5
6月30日				45.0



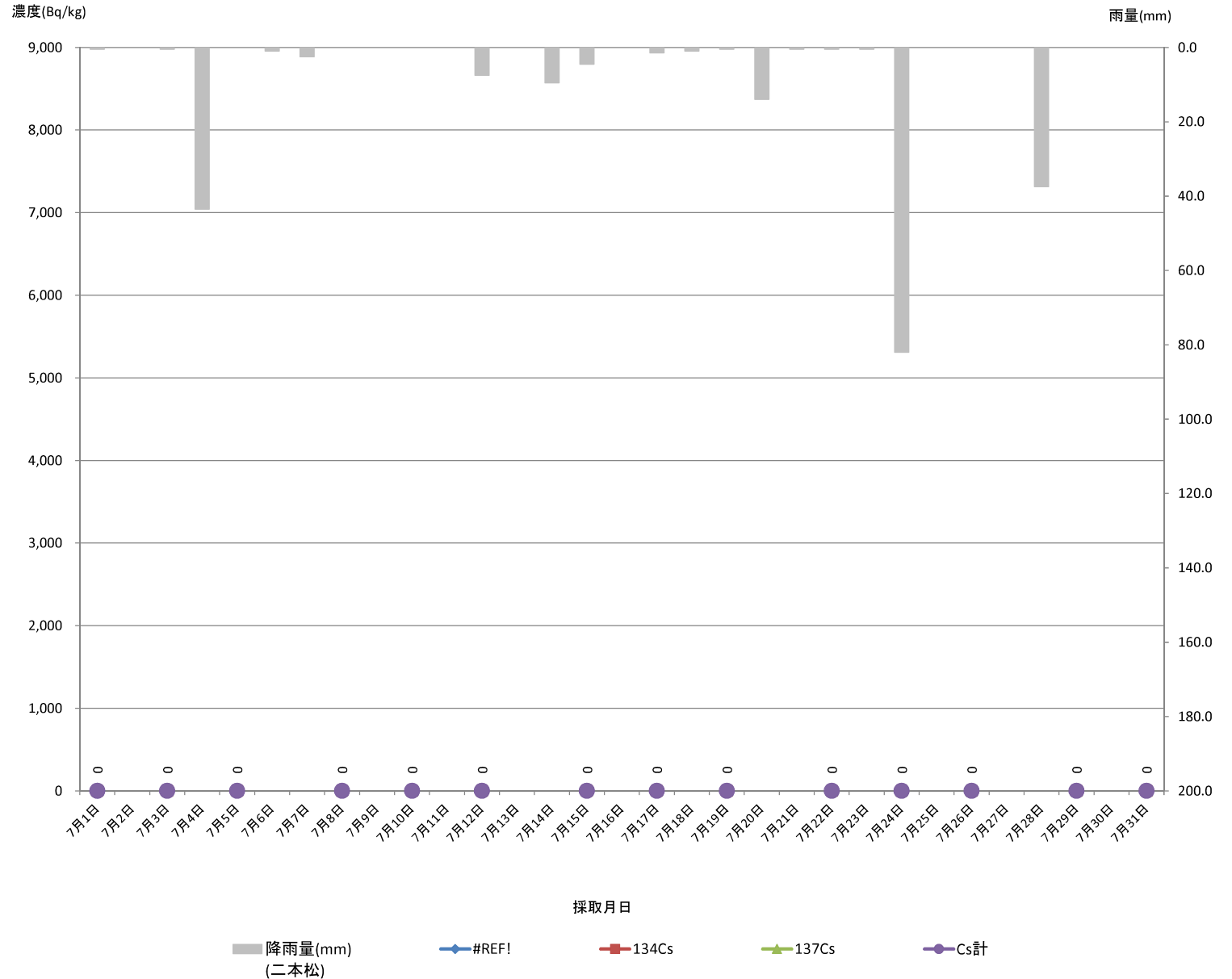
※ 青字: 下水道公社

ND: 不検出

下水道終末処理場放射性物質濃度モニタリング結果（あだたら清流センター）脱水汚泥（H31.7月）

1 脱水汚泥 [二本松市気象データ](#)

採取 月日	核種濃度(Bq/kg)			降雨量 (mm) (二本松)
	Cs			
	134Cs	137Cs	Cs計	
7月1日	ND	ND	ND	0.5
7月2日				0.0
7月3日	ND	ND	ND	0.5
7月4日				43.5
7月5日	ND	ND	ND	0.0
7月6日				1.0
7月7日				2.5
7月8日	ND	ND	ND	0.0
7月9日				0.0
7月10日	ND	ND	ND	0.0
7月11日				0.0
7月12日	ND	ND	ND	7.5
7月13日				0.0
7月14日				9.5
7月15日	ND	ND	ND	4.5
7月16日				0.0
7月17日	ND	ND	ND	1.5
7月18日				1.0
7月19日	ND	ND	ND	0.5
7月20日				14.0
7月21日				0.5
7月22日	ND	ND	ND	0.5
7月23日				0.5
7月24日	ND	ND	ND	82.0
7月25日				0.0
7月26日	ND	ND	ND	0.0
7月27日				0.0
7月28日				37.5
7月29日	ND	ND	ND	0.0
7月30日				0.0
7月31日	ND	ND	ND	0.0



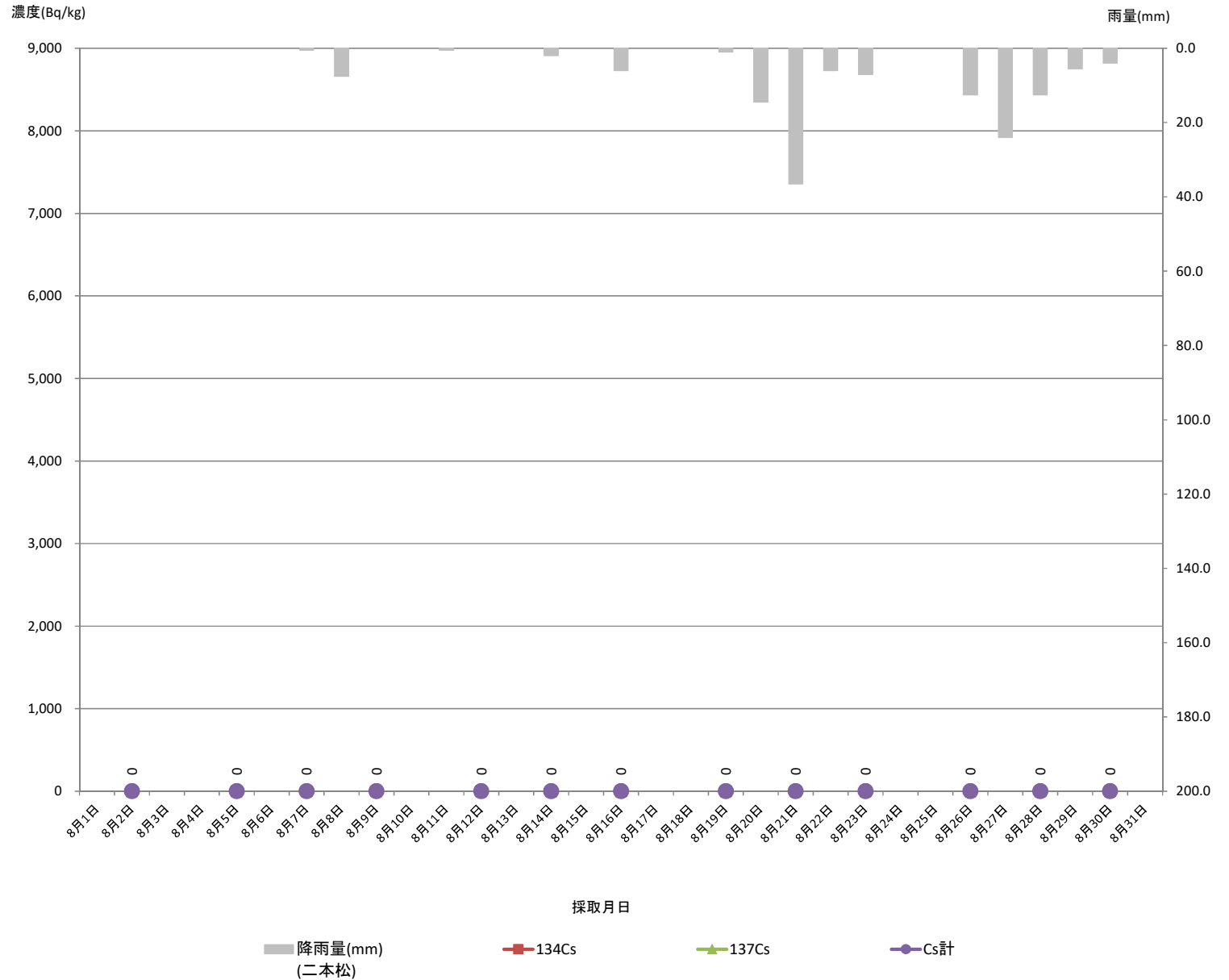
※ 青字:下水道公社

ND: 不検出

下水道終末処理場放射性物質濃度モニタリング結果（あだたら清流センター）脱水汚泥（H31.8月）

1 脱水汚泥 [二本松市気象データ](#)

採取月日	核種濃度 (Bq/kg)			降雨量 (mm) (二本松)
	Cs			
	134Cs	137Cs	Cs計	
8月1日				0.0
8月2日	ND	ND	ND	0.0
8月3日				0.0
8月4日				0.0
8月5日	ND	ND	ND	0.0
8月6日				0.0
8月7日	ND	ND	ND	0.5
8月8日				7.5
8月9日	ND	ND	ND	0.0
8月10日				0.0
8月11日				0.5
8月12日	ND	ND	ND	0.0
8月13日				0.0
8月14日	ND	ND	ND	2.0
8月15日				0.0
8月16日	ND	ND	ND	6.0
8月17日				0.0
8月18日				0.0
8月19日	ND	ND	ND	1.0
8月20日				14.5
8月21日	ND	ND	ND	36.5
8月22日				6.0
8月23日	ND	ND	ND	7.0
8月24日				0.0
8月25日				0.0
8月26日	ND	ND	ND	12.5
8月27日				24.0
8月28日	ND	ND	ND	12.5
8月29日				5.5
8月30日	ND	ND	ND	4.0
8月31日				0.0



※青字: 下水道公 ND: 不検出