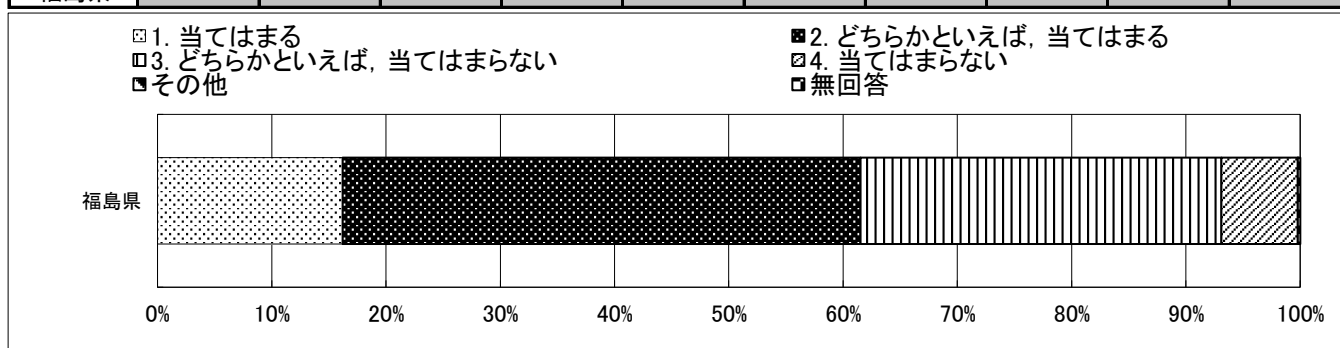


# 10 福島県教育委員会用

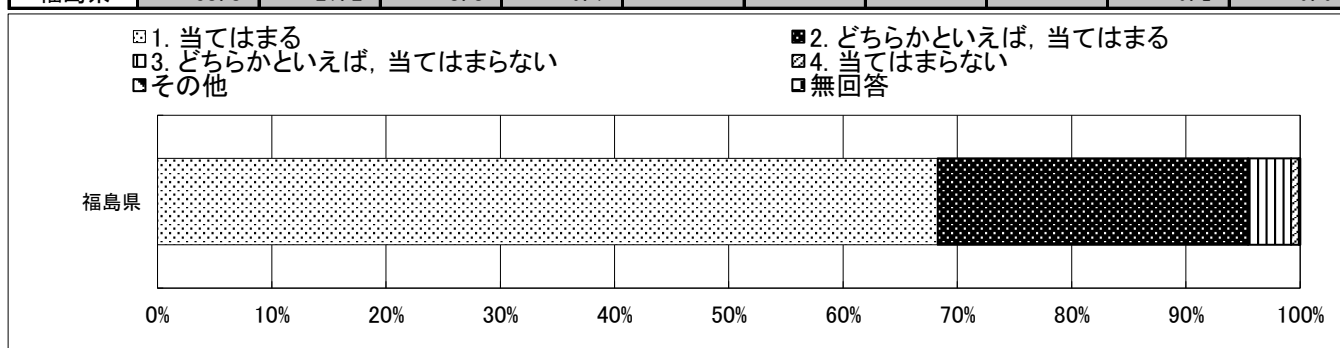
平成31年度ふくしま学力調査(中学校1年生)  
**生徒質問紙調査 集計データ**  
 福島県教育委員会

	児童生徒数
福島県	14,976

質問番号	質問事項									
(1)	あなたは、勉強する理由について、どのように考えていますか。ア～エのそれぞれについて、当てはまるものを①～④の中から1つずつ選んでください									
ア	勉強することが楽しい、好きだから									
選択肢	1. 当てはまる 2. どちらかといえば、当てはまる 3. どちらかといえば、当てはまらない 4. 当てはまらない									
	1	2	3	4	5	6	7	8	その他	無回答
福島県	16.2	45.3	31.6	6.7					0.0	0.2

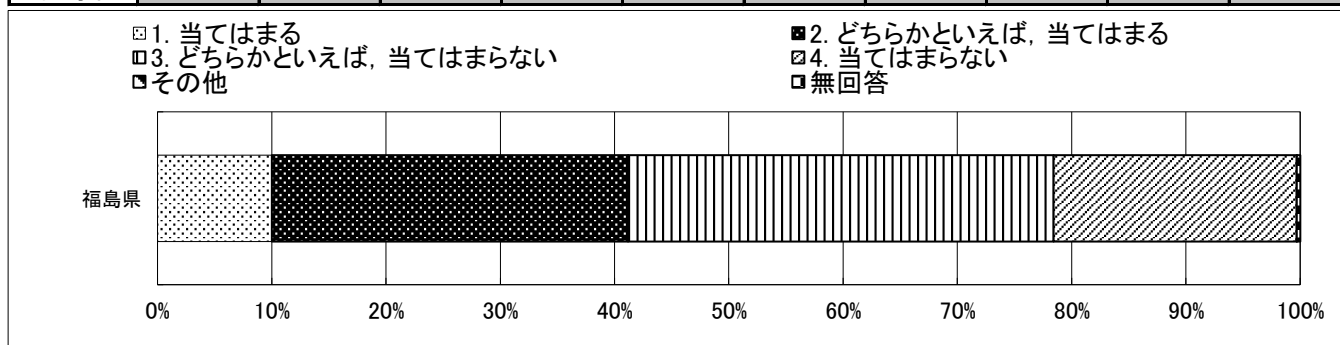


質問番号	質問事項									
(1)	あなたは、勉強する理由について、どのように考えていますか。ア～エのそれぞれについて、当てはまるものを①～④の中から1つずつ選んでください									
イ	将来の進学や就職の役に立つから									
選択肢	1. 当てはまる 2. どちらかといえば、当てはまる 3. どちらかといえば、当てはまらない 4. 当てはまらない									
	1	2	3	4	5	6	7	8	その他	無回答
福島県	68.3	27.2	3.8	0.7					0.1	0.0

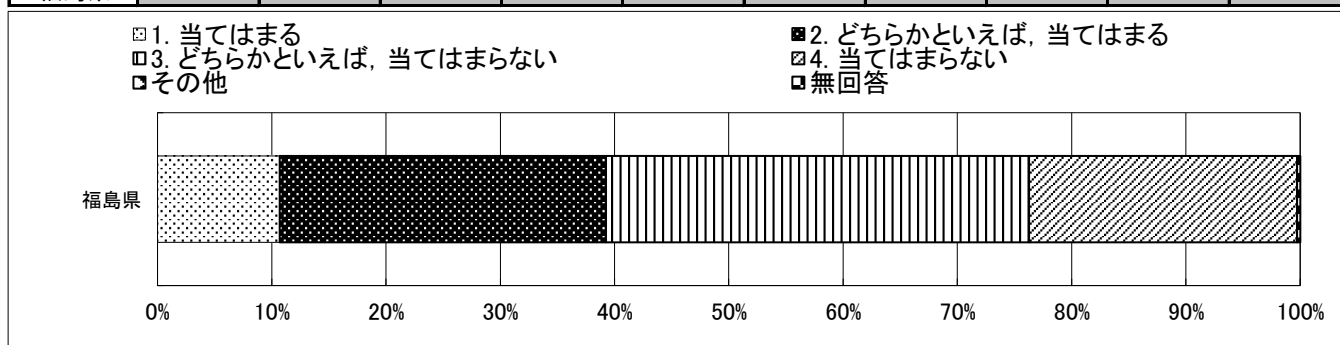


平成31年度ふくしま学力調査(中学校1年生)  
**生徒質問紙調査 集計データ**  
 福島県教育委員会

質問番号	質問事項									
(1)	あなたは、勉強する理由について、どのように考えていますか。ア～エのそれぞれについて、当てはまるものを①～④の中から1つずつ選んでください									
ウ	先生や家の人にほめられたいから									
選択肢	1. 当てはまる 2. どちらかといえば、当てはまる 3. どちらかといえば、当てはまらない 4. 当てはまらない									
	1	2	3	4	5	6	7	8	その他	無回答
福島県	10.0	31.2	37.2	21.3					0.0	0.3



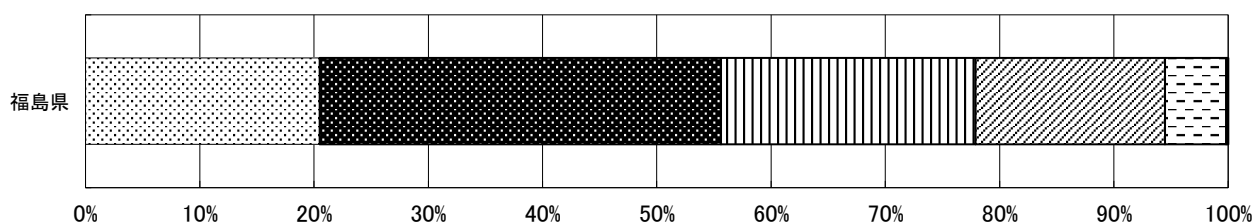
質問番号	質問事項									
(1)	あなたは、勉強する理由について、どのように考えていますか。ア～エのそれぞれについて、当てはまるものを①～④の中から1つずつ選んでください									
エ	学校の友達に認められたいから									
選択肢	1. 当てはまる 2. どちらかといえば、当てはまる 3. どちらかといえば、当てはまらない 4. 当てはまらない									
	1	2	3	4	5	6	7	8	その他	無回答
福島県	10.7	28.5	37.0	23.5					0.0	0.3



平成31年度ふくしま学力調査(中学校1年生)  
**生徒質問紙調査 集計データ**  
 福島県教育委員会

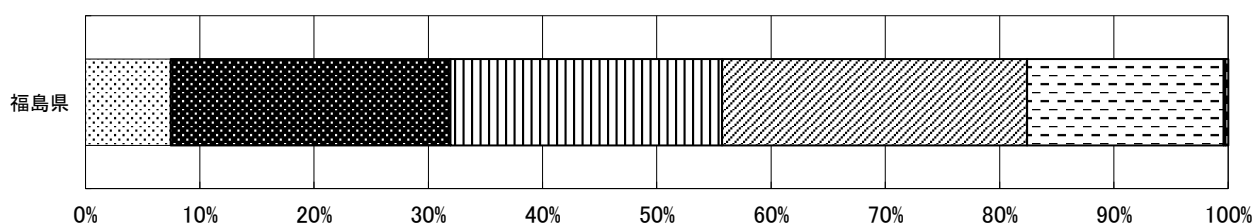
質問番号	質問事項									
(2)	あなたのふだんの勉強のやり方について、ア～ネのそれぞれについて、もっとも当てはまるものを①～⑤の中から1つだけ選んでください									
ア	勉強するときは、参考書や事典などがすぐ使えるように準備しておく									
選択肢	1. よく当てはまる 2. 少し当てはまる 3. どちらともいえない 4. あまり当てはまらない 5. 全く当てはまらない									
	1	2	3	4	5	6	7	8	その他	無回答
福島県	20.5	35.1	22.3	16.6	5.4				0.1	0.1

1. よく当てはまる       2. 少し当てはまる       3. どちらともいえない       4. あまり当てはまらない  
 5. 全く当てはまらない       その他       無回答



質問番号	質問事項									
(2)	あなたのふだんの勉強のやり方について、ア～ネのそれぞれについて、もっとも当てはまるものを①～⑤の中から1つだけ選んでください									
イ	勉強するときは、最後に友達と答え合わせをするようにする									
選択肢	1. よく当てはまる 2. 少し当てはまる 3. どちらともいえない 4. あまり当てはまらない 5. 全く当てはまらない									
	1	2	3	4	5	6	7	8	その他	無回答
福島県	7.5	24.5	23.8	26.7	17.2				0.1	0.2

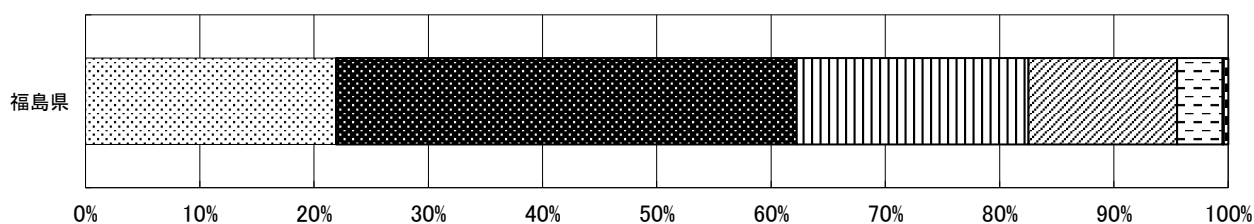
1. よく当てはまる       2. 少し当てはまる       3. どちらともいえない       4. あまり当てはまらない  
 5. 全く当てはまらない       その他       無回答



平成31年度ふくしま学力調査(中学校1年生)  
**生徒質問紙調査 集計データ**  
 福島県教育委員会

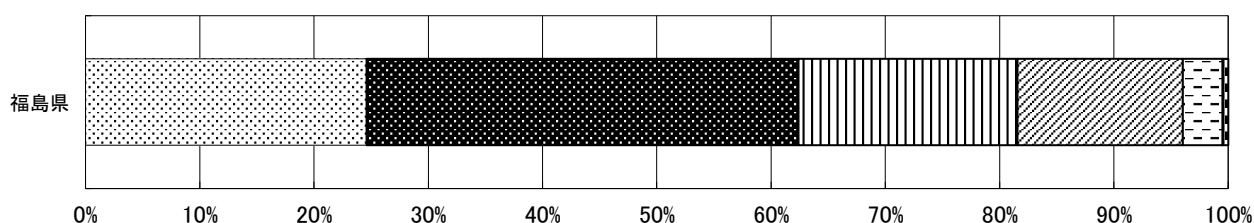
質問番号	質問事項									
(2)	あなたのふだんの勉強のやり方について、ア～ネのそれぞれについて、もっとも当てはまるものを①～⑤の中から1つだけ選んでください									
ウ	勉強でわからないところがあったら、勉強のやり方をいろいろ変えてみる									
選択肢	1. よく当てはまる 2. 少し当てはまる 3. どちらともいえない 4. あまり当てはまらない 5. 全く当てはまらない									
	1	2	3	4	5	6	7	8	その他	無回答
福島県	21.9	40.3	20.3	13.0	4.0				0.1	0.4

1. よく当てはまる     
  2. 少し当てはまる     
  3. どちらともいえない     
  4. あまり当てはまらない  
 5. 全く当てはまらない     
  その他     
  無回答



質問番号	質問事項									
(2)	あなたのふだんの勉強のやり方について、ア～ネのそれぞれについて、もっとも当てはまるものを①～⑤の中から1つだけ選んでください									
エ	勉強していてわからないところがあったら、先生にきく									
選択肢	1. よく当てはまる 2. 少し当てはまる 3. どちらともいえない 4. あまり当てはまらない 5. 全く当てはまらない									
	1	2	3	4	5	6	7	8	その他	無回答
福島県	24.6	37.8	19.2	14.5	3.5				0.1	0.4

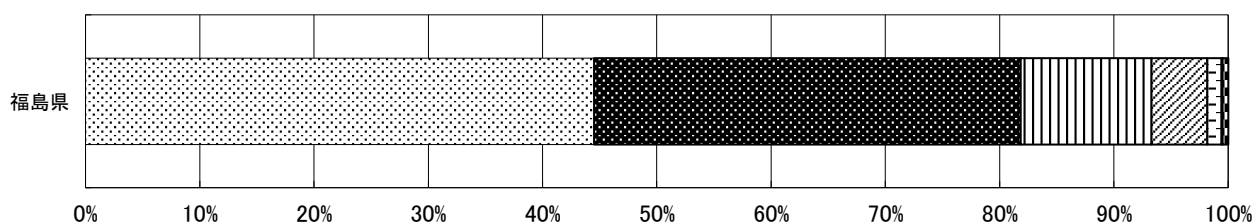
1. よく当てはまる     
  2. 少し当てはまる     
  3. どちらともいえない     
  4. あまり当てはまらない  
 5. 全く当てはまらない     
  その他     
  無回答



平成31年度ふくしま学力調査(中学校1年生)  
**生徒質問紙調査 集計データ**  
 福島県教育委員会

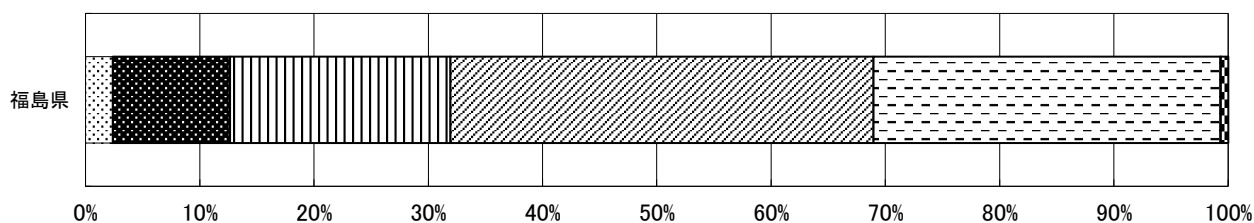
質問番号	質問事項									
(2)	あなたのふだんの勉強のやり方について、ア～ネのそれぞれについて、もっとも当てはまるものを①～⑤の中から1つだけ選んでください									
オ	問題が退屈でつまらないときでも、それが終わるまでなんとかやり続けられるように努力する									
選択肢	1. よく当てはまる 2. 少し当てはまる 3. どちらともいえない 4. あまり当てはまらない 5. 全く当てはまらない									
	1	2	3	4	5	6	7	8	その他	無回答
福島県	44.5	37.3	11.4	4.9	1.3				0.1	0.5

1. よく当てはまる     
  2. 少し当てはまる     
  3. どちらともいえない     
  4. あまり当てはまらない  
 5. 全く当てはまらない     
  その他     
  無回答



質問番号	質問事項									
(2)	あなたのふだんの勉強のやり方について、ア～ネのそれぞれについて、もっとも当てはまるものを①～⑤の中から1つだけ選んでください									
カ	学校の勉強をしているとき、とてもめんどろでつまらないと思うことがよくあるので、やろうとしていたことを終える前にやめてしまう									
選択肢	1. よく当てはまる 2. 少し当てはまる 3. どちらともいえない 4. あまり当てはまらない 5. 全く当てはまらない									
	1	2	3	4	5	6	7	8	その他	無回答
福島県	2.4	10.3	19.3	37.1	30.3				0.0	0.6

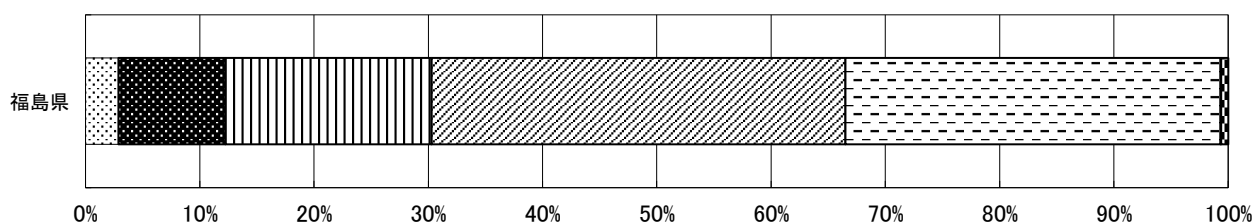
1. よく当てはまる     
  2. 少し当てはまる     
  3. どちらともいえない     
  4. あまり当てはまらない  
 5. 全く当てはまらない     
  その他     
  無回答



平成31年度ふくしま学力調査(中学校1年生)  
**生徒質問紙調査 集計データ**  
 福島県教育委員会

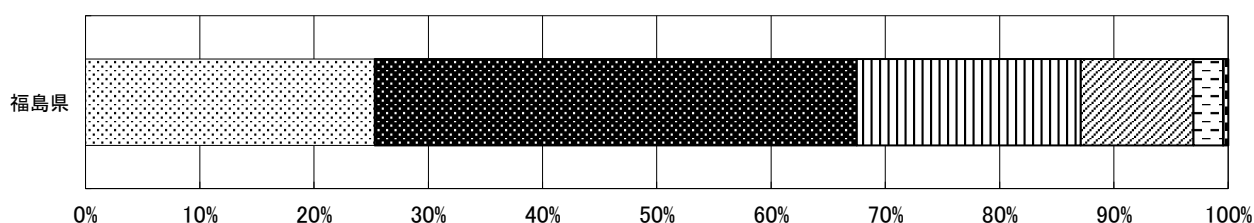
質問番号	質問事項									
(2)	あなたのふだんの勉強のやり方について、ア～ネのそれぞれについて、もっとも当てはまるものを①～⑤の中から1つだけ選んでください									
キ	授業の内容が難しいときは、やらずにあきらめるか、簡単なところだけ勉強する									
選択肢	1.よく当てはまる 2.少し当てはまる 3.どちらともいえない 4.あまり当てはまらない 5.全く当てはまらない									
	1	2	3	4	5	6	7	8	その他	無回答
福島県	2.9	9.4	18.0	36.2	32.8				0.1	0.6

1. よく当てはまる     
  2. 少し当てはまる     
  3. どちらともいえない     
  4. あまり当てはまらない  
 5. 全く当てはまらない     
  その他     
  無回答



質問番号	質問事項									
(2)	あなたのふだんの勉強のやり方について、ア～ネのそれぞれについて、もっとも当てはまるものを①～⑤の中から1つだけ選んでください									
ク	新しいことを勉強するとき、今までに勉強したことと関係があるかどうかを考えながら勉強する									
選択肢	1.よく当てはまる 2.少し当てはまる 3.どちらともいえない 4.あまり当てはまらない 5.全く当てはまらない									
	1	2	3	4	5	6	7	8	その他	無回答
福島県	25.3	42.2	19.6	9.9	2.6				0.0	0.4

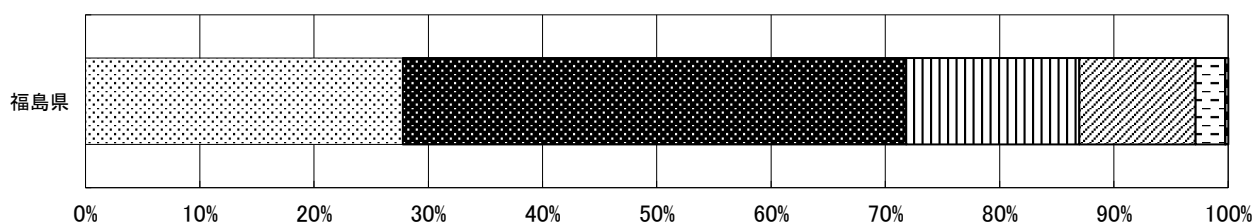
1. よく当てはまる     
  2. 少し当てはまる     
  3. どちらともいえない     
  4. あまり当てはまらない  
 5. 全く当てはまらない     
  その他     
  無回答



平成31年度ふくしま学力調査(中学校1年生)  
**生徒質問紙調査 集計データ**  
 福島県教育委員会

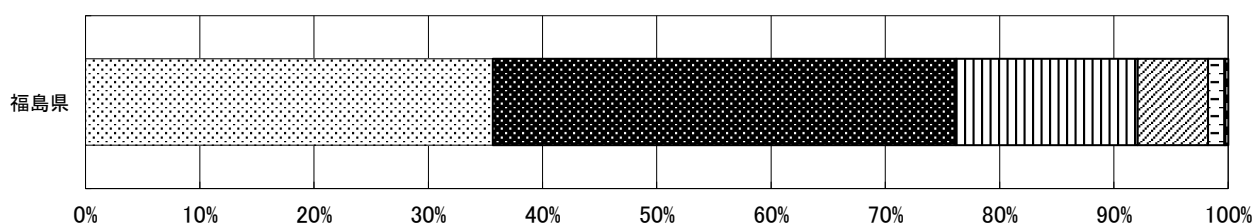
質問番号	質問事項									
(2)	あなたのふだんの勉強のやり方について、ア～ネのそれぞれについて、もっとも当てはまるものを①～⑤の中から1つだけ選んでください									
ケ	勉強しているとき、たまに止まって、一度やったところを見直す									
選択肢	1. よく当てはまる 2. 少し当てはまる 3. どちらともいえない 4. あまり当てはまらない 5. 全く当てはまらない									
	1	2	3	4	5	6	7	8	その他	無回答
福島県	27.8	44.1	15.2	10.1	2.6				0.0	0.2

1. よく当てはまる       2. 少し当てはまる       3. どちらともいえない       4. あまり当てはまらない  
 5. 全く当てはまらない       その他       無回答



質問番号	質問事項									
(2)	あなたのふだんの勉強のやり方について、ア～ネのそれぞれについて、もっとも当てはまるものを①～⑤の中から1つだけ選んでください									
コ	勉強するときは、内容を頭に思い浮かべながら考える									
選択肢	1. よく当てはまる 2. 少し当てはまる 3. どちらともいえない 4. あまり当てはまらない 5. 全く当てはまらない									
	1	2	3	4	5	6	7	8	その他	無回答
福島県	35.6	40.5	15.9	6.2	1.4				0.1	0.2

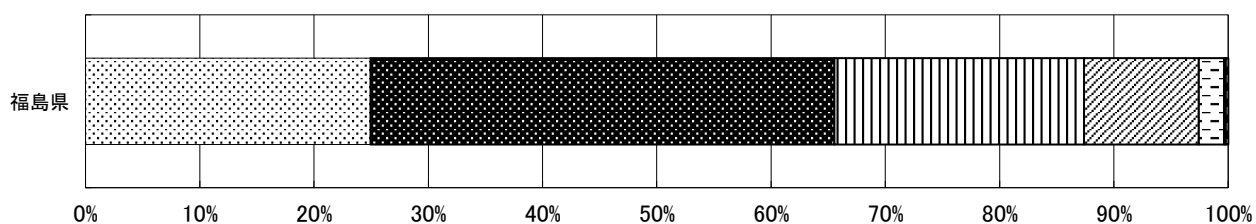
1. よく当てはまる       2. 少し当てはまる       3. どちらともいえない       4. あまり当てはまらない  
 5. 全く当てはまらない       その他       無回答



平成31年度ふくしま学力調査(中学校1年生)  
**生徒質問紙調査 集計データ**  
 福島県教育委員会

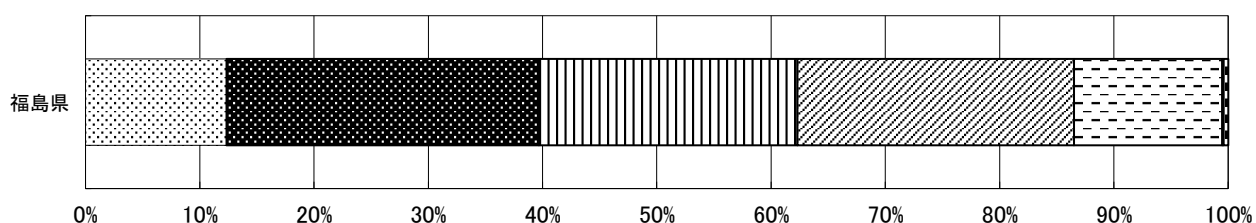
質問番号	質問事項									
(2)	あなたのふだんの勉強のやり方について、ア～ネのそれぞれについて、もっとも当てはまるものを①～⑤の中から1つだけ選んでください									
サ	勉強しているときに、やった内容を覚えているかどうかを確かめる									
選択肢	1. よく当てはまる 2. 少し当てはまる 3. どちらともいえない 4. あまり当てはまらない 5. 全く当てはまらない									
	1	2	3	4	5	6	7	8	その他	無回答
福島県	24.9	40.6	21.9	10.0	2.2				0.2	0.2

1. よく当てはまる       2. 少し当てはまる       3. どちらともいえない       4. あまり当てはまらない  
 5. 全く当てはまらない       その他       無回答



質問番号	質問事項									
(2)	あなたのふだんの勉強のやり方について、ア～ネのそれぞれについて、もっとも当てはまるものを①～⑤の中から1つだけ選んでください									
シ	勉強でわからないところがあったら、友達にその答えをきく									
選択肢	1. よく当てはまる 2. 少し当てはまる 3. どちらともいえない 4. あまり当てはまらない 5. 全く当てはまらない									
	1	2	3	4	5	6	7	8	その他	無回答
福島県	12.3	27.3	22.6	24.2	13.0				0.1	0.4

1. よく当てはまる       2. 少し当てはまる       3. どちらともいえない       4. あまり当てはまらない  
 5. 全く当てはまらない       その他       無回答

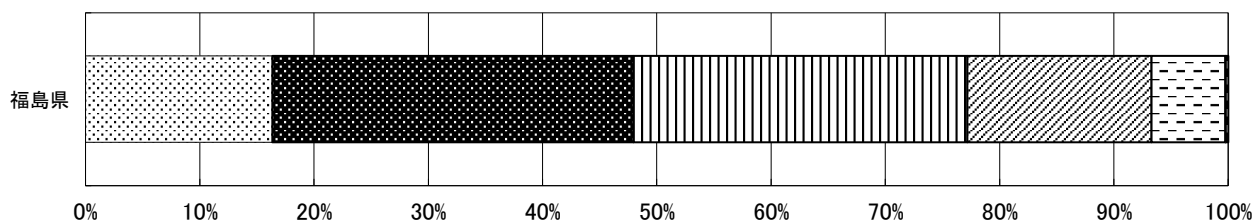




平成31年度ふくしま学力調査(中学校1年生)  
**生徒質問紙調査 集計データ**  
 福島県教育委員会

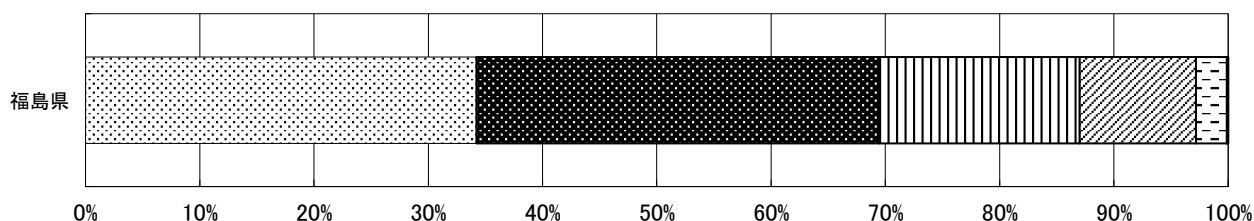
質問番号	質問事項									
(2)	あなたのふだんの勉強のやり方について、ア～ネのそれぞれについて、もっとも当てはまるものを①～⑤の中から1つだけ選んでください									
ス	勉強のやり方が、自分に合っているかどうかを考えながら勉強する									
選択肢	1. よく当てはまる 2. 少し当てはまる 3. どちらともいえない 4. あまり当てはまらない 5. 全く当てはまらない									
	1	2	3	4	5	6	7	8	その他	無回答
福島県	16.3	31.6	29.2	16.1	6.5				0.0	0.2

1. よく当てはまる       2. 少し当てはまる       3. どちらともいえない       4. あまり当てはまらない  
 5. 全く当てはまらない       その他       無回答



質問番号	質問事項									
(2)	あなたのふだんの勉強のやり方について、ア～ネのそれぞれについて、もっとも当てはまるものを①～⑤の中から1つだけ選んでください									
セ	勉強していて大切だと思ったところは、言われなくてもノートにまとめる									
選択肢	1. よく当てはまる 2. 少し当てはまる 3. どちらともいえない 4. あまり当てはまらない 5. 全く当てはまらない									
	1	2	3	4	5	6	7	8	その他	無回答
福島県	34.2	35.3	17.5	10.2	2.7				0.0	0.1

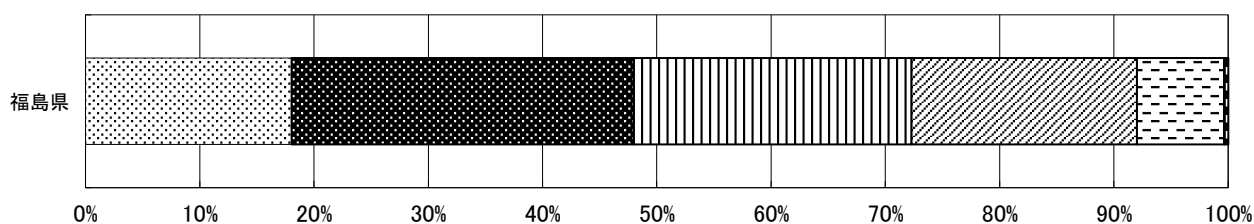
1. よく当てはまる       2. 少し当てはまる       3. どちらともいえない       4. あまり当てはまらない  
 5. 全く当てはまらない       その他       無回答



平成31年度ふくしま学力調査(中学校1年生)  
**生徒質問紙調査 集計データ**  
 福島県教育委員会

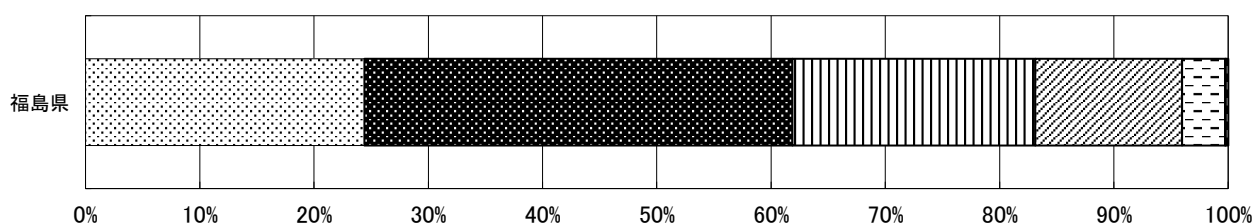
質問番号	質問事項									
(2)	あなたのふだんの勉強のやり方について、ア～ネのそれぞれについて、もっとも当てはまるものを①～⑤の中から1つだけ選んでください									
ソ	勉強するときは、最初に計画を立ててから始める									
選択肢	1. よく当てはまる 2. 少し当てはまる 3. どちらともいえない 4. あまり当てはまらない 5. 全く当てはまらない									
	1	2	3	4	5	6	7	8	その他	無回答
福島県	18.0	30.0	24.3	19.7	7.6				0.1	0.3

1. よく当てはまる       2. 少し当てはまる       3. どちらともいえない       4. あまり当てはまらない  
 5. 全く当てはまらない       その他       無回答



質問番号	質問事項									
(2)	あなたのふだんの勉強のやり方について、ア～ネのそれぞれについて、もっとも当てはまるものを①～⑤の中から1つだけ選んでください									
タ	勉強する前に、これから何を勉強しなければならないかについて考える									
選択肢	1. よく当てはまる 2. 少し当てはまる 3. どちらともいえない 4. あまり当てはまらない 5. 全く当てはまらない									
	1	2	3	4	5	6	7	8	その他	無回答
福島県	24.4	37.4	21.3	12.8	3.8				0.1	0.2

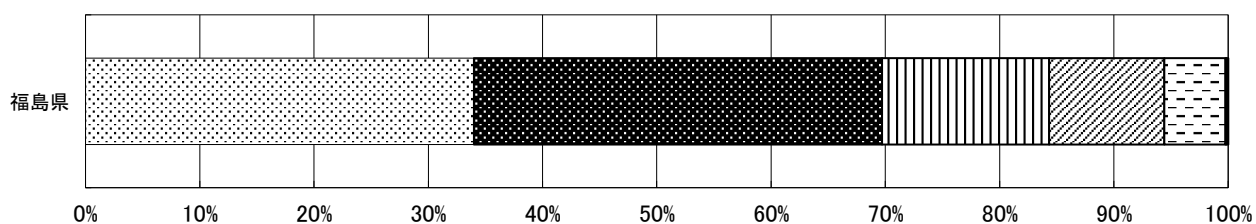
1. よく当てはまる       2. 少し当てはまる       3. どちらともいえない       4. あまり当てはまらない  
 5. 全く当てはまらない       その他       無回答



平成31年度ふくしま学力調査(中学校1年生)  
**生徒質問紙調査 集計データ**  
 福島県教育委員会

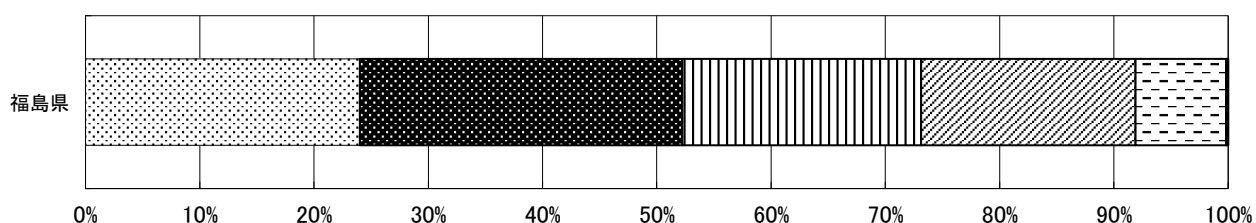
質問番号	質問事項									
(2)	あなたのふだんの勉強のやり方について、ア～ネのそれぞれについて、もっとも当てはまるものを①～⑤の中から1つだけ選んでください									
チ	勉強でわからないところがあったら、友達に勉強のやり方をきく									
選択肢	1. よく当てはまる 2. 少し当てはまる 3. どちらともいえない 4. あまり当てはまらない 5. 全く当てはまらない									
	1	2	3	4	5	6	7	8	その他	無回答
福島県	34.0	35.7	14.6	10.1	5.3				0.1	0.1

1. よく当てはまる     
  2. 少し当てはまる     
  3. どちらともいえない     
  4. あまり当てはまらない  
 5. 全く当てはまらない     
  その他     
  無回答



質問番号	質問事項									
(2)	あなたのふだんの勉強のやり方について、ア～ネのそれぞれについて、もっとも当てはまるものを①～⑤の中から1つだけ選んでください									
ツ	勉強する前に、勉強に必要な本などを用意してから勉強するようにしている									
選択肢	1. よく当てはまる 2. 少し当てはまる 3. どちらともいえない 4. あまり当てはまらない 5. 全く当てはまらない									
	1	2	3	4	5	6	7	8	その他	無回答
福島県	24.0	28.2	20.9	18.8	7.9				0.0	0.1

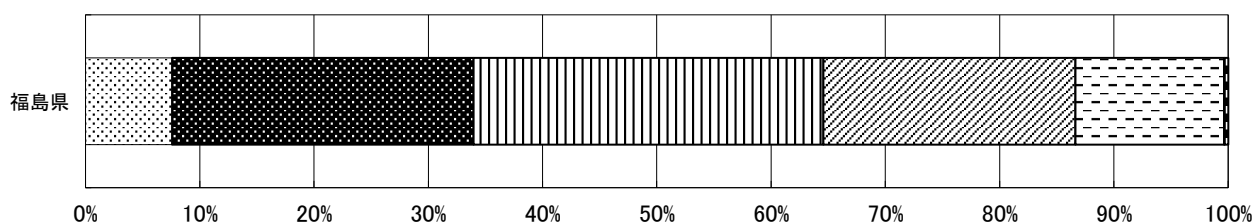
1. よく当てはまる     
  2. 少し当てはまる     
  3. どちらともいえない     
  4. あまり当てはまらない  
 5. 全く当てはまらない     
  その他     
  無回答



平成31年度ふくしま学力調査(中学校1年生)  
**生徒質問紙調査 集計データ**  
 福島県教育委員会

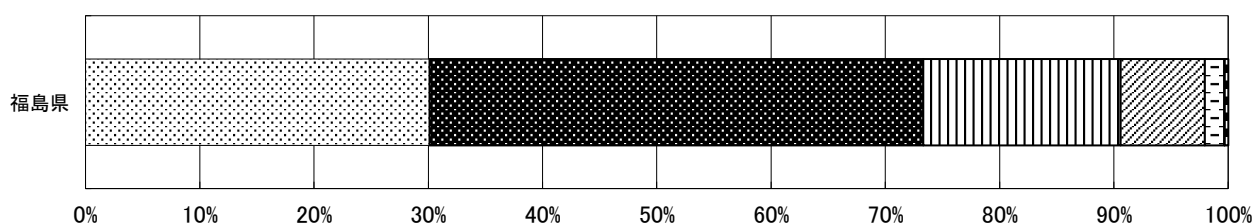
質問番号	質問事項									
(2)	あなたのふだんの勉強のやり方について、ア～ネのそれぞれについて、もっとも当てはまるものを①～⑤の中から1つだけ選んでください									
テ	勉強のできる友達と、同じやり方で勉強する									
選択肢	1. よく当てはまる 2. 少し当てはまる 3. どちらともいえない 4. あまり当てはまらない 5. 全く当てはまらない									
	1	2	3	4	5	6	7	8	その他	無回答
福島県	7.6	26.4	30.6	22.1	13.0				0.1	0.3

1. よく当てはまる     
  2. 少し当てはまる     
  3. どちらともいえない     
  4. あまり当てはまらない  
 5. 全く当てはまらない     
  その他     
  無回答



質問番号	質問事項									
(2)	あなたのふだんの勉強のやり方について、ア～ネのそれぞれについて、もっとも当てはまるものを①～⑤の中から1つだけ選んでください									
ト	勉強をしているときに、やっていることが正しくできているかどうかを確かめる									
選択肢	1. よく当てはまる 2. 少し当てはまる 3. どちらともいえない 4. あまり当てはまらない 5. 全く当てはまらない									
	1	2	3	4	5	6	7	8	その他	無回答
福島県	30.1	43.2	17.3	7.4	1.7				0.0	0.3

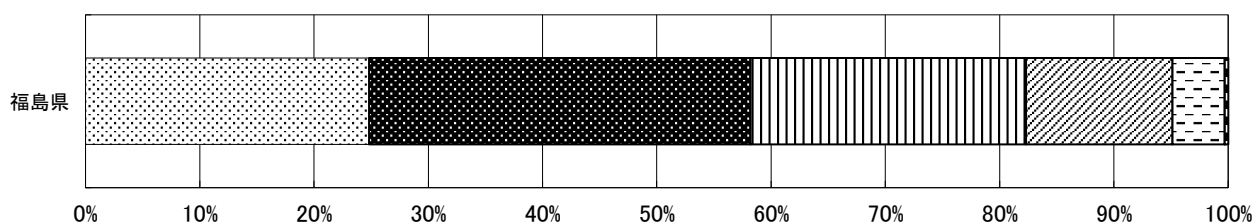
1. よく当てはまる     
  2. 少し当てはまる     
  3. どちらともいえない     
  4. あまり当てはまらない  
 5. 全く当てはまらない     
  その他     
  無回答



平成31年度ふくしま学力調査(中学校1年生)  
**生徒質問紙調査 集計データ**  
 福島県教育委員会

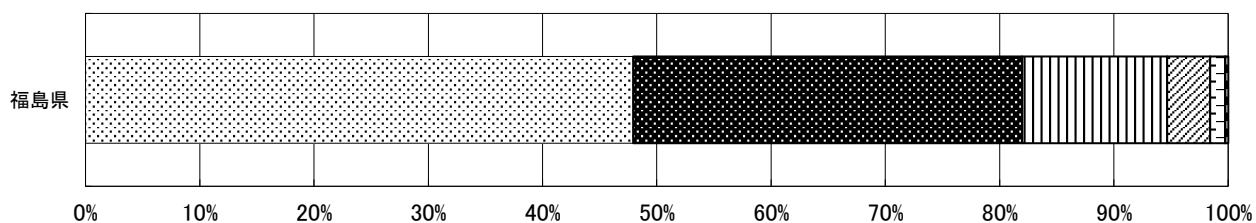
質問番号	質問事項									
(2)	あなたのふだんの勉強のやり方について、ア～ネのそれぞれについて、もっとも当てはまるものを①～⑤の中から1つだけ選んでください									
ナ	勉強するときは、自分で決めた計画に沿って行う									
選択肢	1. よく当てはまる 2. 少し当てはまる 3. どちらともいえない 4. あまり当てはまらない 5. 全く当てはまらない									
	1	2	3	4	5	6	7	8	その他	無回答
福島県	24.8	33.4	24.1	12.8	4.5				0.0	0.3

1. よく当てはまる       2. 少し当てはまる       3. どちらともいえない       4. あまり当てはまらない  
 5. 全く当てはまらない       その他       無回答



質問番号	質問事項									
(2)	あなたのふだんの勉強のやり方について、ア～ネのそれぞれについて、もっとも当てはまるものを①～⑤の中から1つだけ選んでください									
ニ	今やっていることが気に入らなかったとしても、学校の勉強でよい成績をとるために一生けん命ががんばる									
選択肢	1. よく当てはまる 2. 少し当てはまる 3. どちらともいえない 4. あまり当てはまらない 5. 全く当てはまらない									
	1	2	3	4	5	6	7	8	その他	無回答
福島県	47.9	34.0	12.7	3.8	1.3				0.0	0.2

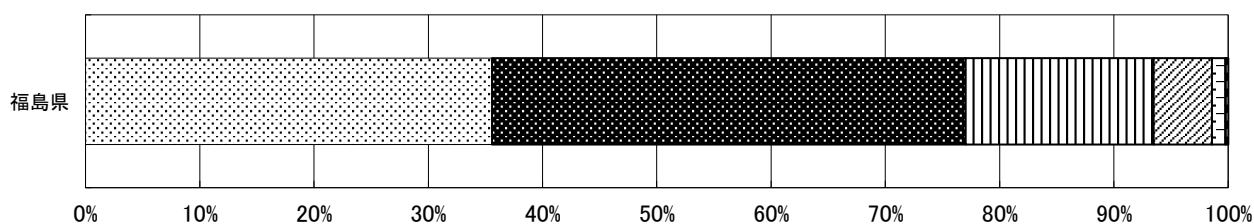
1. よく当てはまる       2. 少し当てはまる       3. どちらともいえない       4. あまり当てはまらない  
 5. 全く当てはまらない       その他       無回答



平成31年度ふくしま学力調査(中学校1年生)  
**生徒質問紙調査 集計データ**  
 福島県教育委員会

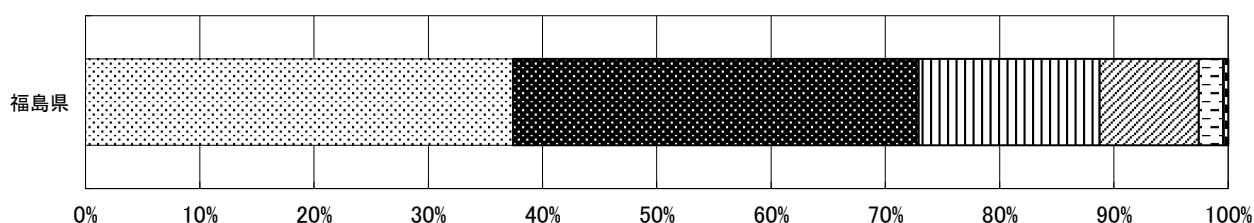
質問番号	質問事項									
(2)	あなたのふだんの勉強のやり方について、ア～ネのそれぞれについて、もっとも当てはまるものを①～⑤の中から1つだけ選んでください									
又	勉強をするときは、内容を自分の知っている言葉で理解するようにする									
選択肢	1. よく当てはまる 2. 少し当てはまる 3. どちらともいえない 4. あまり当てはまらない 5. 全く当てはまらない									
	1	2	3	4	5	6	7	8	その他	無回答
福島県	35.6	41.4	16.5	5.1	1.2				0.0	0.2

1. よく当てはまる     
  2. 少し当てはまる     
  3. どちらともいえない     
  4. あまり当てはまらない  
 5. 全く当てはまらない     
  その他     
  無回答



質問番号	質問事項									
(2)	あなたのふだんの勉強のやり方について、ア～ネのそれぞれについて、もっとも当てはまるものを①～⑤の中から1つだけ選んでください									
ネ	勉強で大切なところは、くり返して書くなどして覚える									
選択肢	1. よく当てはまる 2. 少し当てはまる 3. どちらともいえない 4. あまり当てはまらない 5. 全く当てはまらない									
	1	2	3	4	5	6	7	8	その他	無回答
福島県	37.4	35.5	15.8	8.7	2.2				0.0	0.4

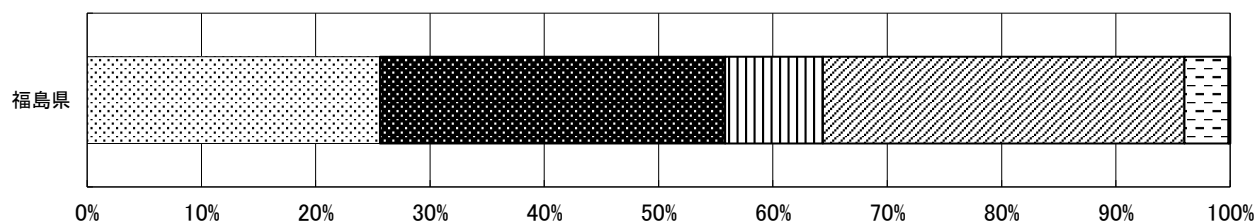
1. よく当てはまる     
  2. 少し当てはまる     
  3. どちらともいえない     
  4. あまり当てはまらない  
 5. 全く当てはまらない     
  その他     
  無回答



平成31年度ふくしま学力調査(中学校1年生)  
**生徒質問紙調査 集計データ**  
 福島県教育委員会

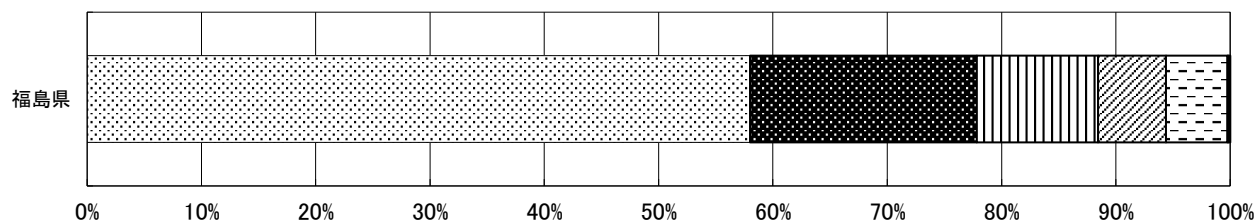
質問番号	質問事項									
(3)	授業で必要なものをわすれた									
選択肢	1. ほとんど当てはまらない 2. あまり当てはまらない 3. どちらでもない 4. すこし当てはまる 5. ほとんど当てはまる									
	1	2	3	4	5	6	7	8	その他	無回答
福島県	25.6	30.2	8.6	31.6	3.9				0.0	0.1

1. ほとんど当てはまらない  
  2. あまり当てはまらない  
  3. どちらでもない  
  4. すこし当てはまる  
 5. ほとんど当てはまる  
  その他  
  無回答



質問番号	質問事項									
(4)	他の子たちが話をしているときに、その子たちのじゃまをした									
選択肢	1. ほとんど当てはまらない 2. あまり当てはまらない 3. どちらでもない 4. すこし当てはまる 5. ほとんど当てはまる									
	1	2	3	4	5	6	7	8	その他	無回答
福島県	58.0	19.8	10.6	5.9	5.4				0.1	0.1

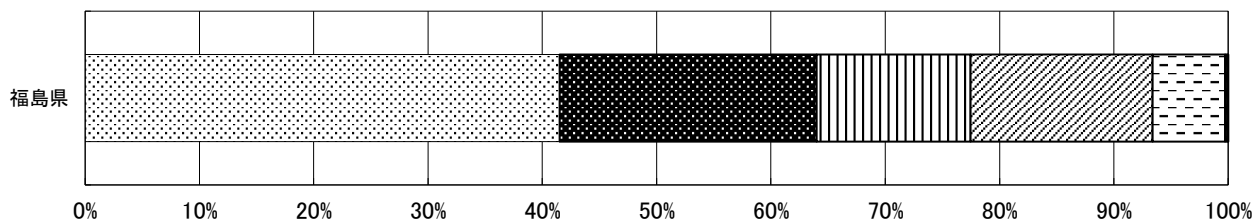
1. ほとんど当てはまらない  
  2. あまり当てはまらない  
  3. どちらでもない  
  4. すこし当てはまる  
 5. ほとんど当てはまる  
  その他  
  無回答



平成31年度ふくしま学力調査(中学校1年生)  
**生徒質問紙調査 集計データ**  
 福島県教育委員会

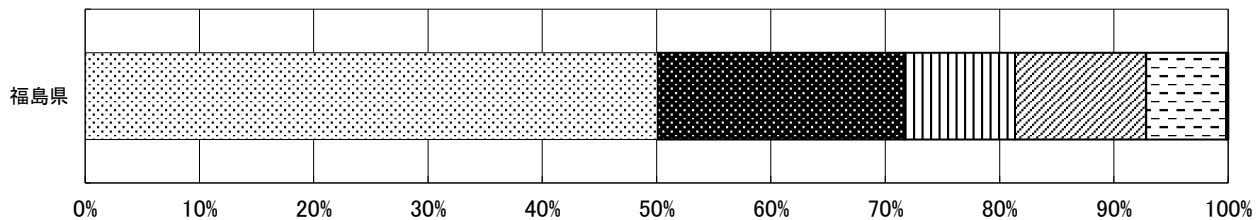
質問番号	質問事項									
(5)	何か乱暴なことを言った									
選択肢	1. ほとんど当てはまらない 2. あまり当てはまらない 3. どちらでもない 4. すこし当てはまる 5. ほとんど当てはまる									
	1	2	3	4	5	6	7	8	その他	無回答
福島県	41.5	22.5	13.5	15.9	6.3				0.2	0.1

1. ほとんど当てはまらない  
  2. あまり当てはまらない  
  3. どちらでもない  
  4. すこし当てはまる  
 5. ほとんど当てはまる  
  その他  
  無回答



質問番号	質問事項									
(6)	机・ロッカー・部屋が散らかっていたので、必要なものを見つけることができなかった									
選択肢	1. ほとんど当てはまらない 2. あまり当てはまらない 3. どちらでもない 4. すこし当てはまる 5. ほとんど当てはまる									
	1	2	3	4	5	6	7	8	その他	無回答
福島県	50.1	21.6	9.7	11.5	7.0				0.1	0.1

1. ほとんど当てはまらない  
  2. あまり当てはまらない  
  3. どちらでもない  
  4. すこし当てはまる  
 5. ほとんど当てはまる  
  その他  
  無回答

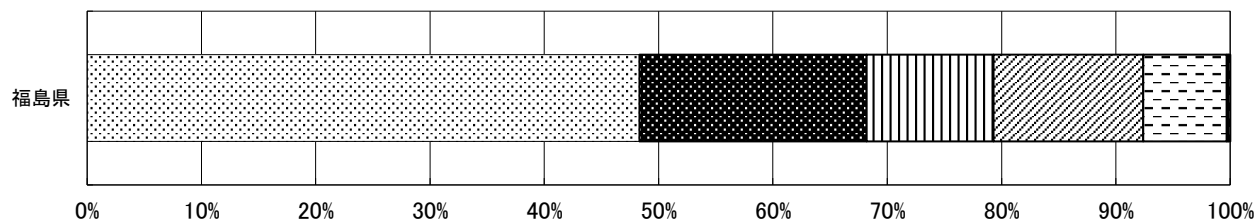




平成31年度ふくしま学力調査(中学校1年生)  
**生徒質問紙調査 集計データ**  
 福島県教育委員会

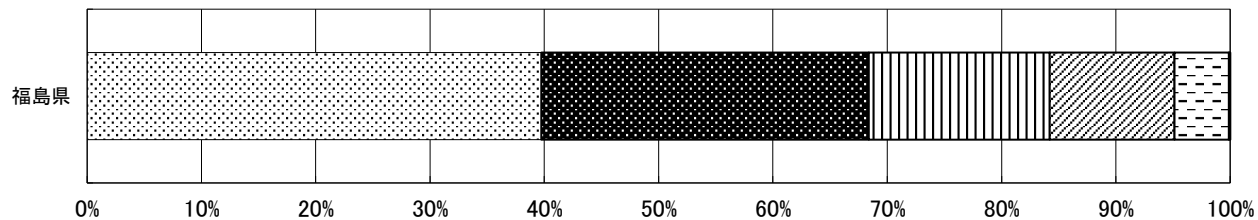
質問番号	質問事項									
(7)	家や学校で頭にきて人やものにあたった									
選択肢	1. ほとんど当てはまらない 2. あまり当てはまらない 3. どちらでもない 4. すこし当てはまる 5. ほとんど当てはまる									
	1	2	3	4	5	6	7	8	その他	無回答
福島県	48.3	19.9	11.1	13.1	7.3				0.1	0.2

1. ほとんど当てはまらない  
  2. あまり当てはまらない  
  3. どちらでもない  
  4. すこし当てはまる  
 5. ほとんど当てはまる  
  その他  
  無回答



質問番号	質問事項									
(8)	先生が、自分に対して言っていたことを思い出すことができなかった									
選択肢	1. ほとんど当てはまらない 2. あまり当てはまらない 3. どちらでもない 4. すこし当てはまる 5. ほとんど当てはまる									
	1	2	3	4	5	6	7	8	その他	無回答
福島県	39.8	28.6	15.8	10.9	4.7				0.0	0.1

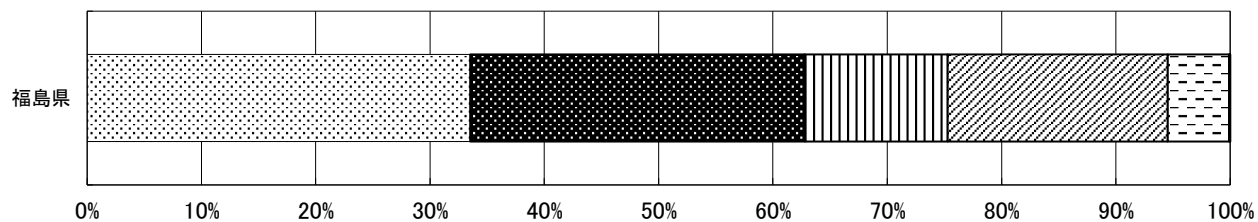
1. ほとんど当てはまらない  
  2. あまり当てはまらない  
  3. どちらでもない  
  4. すこし当てはまる  
 5. ほとんど当てはまる  
  その他  
  無回答



平成31年度ふくしま学力調査(中学校1年生)  
**生徒質問紙調査 集計データ**  
 福島県教育委員会

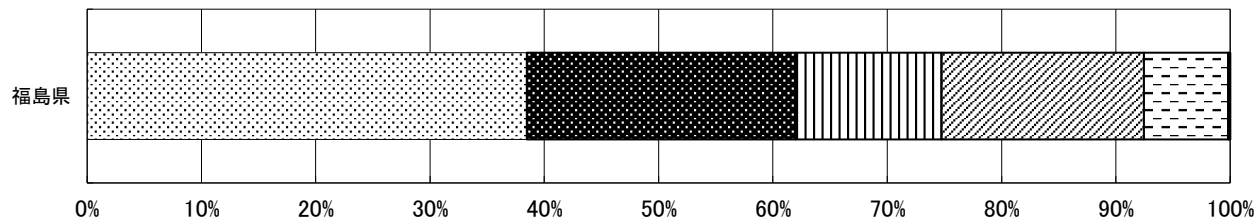
質問番号	質問事項									
(9)	きちんと話を聞かないといけないときにぼんやりしていた									
選択肢	1. ほとんど当てはまらない 2. あまり当てはまらない 3. どちらでもない 4. すこし当てはまる 5. ほとんど当てはまる									
	1	2	3	4	5	6	7	8	その他	無回答
福島県	33.5	29.3	12.5	19.2	5.4				0.0	0.0

1. ほとんど当てはまらない  
  2. あまり当てはまらない  
  3. どちらでもない  
  4. すこし当てはまる  
 5. ほとんど当てはまる  
  その他  
  無回答



質問番号	質問事項									
(10)	イライラしているときに、先生や家の人(兄弟姉妹を除きます)に口答えをした									
選択肢	1. ほとんど当てはまらない 2. あまり当てはまらない 3. どちらでもない 4. すこし当てはまる 5. ほとんど当てはまる									
	1	2	3	4	5	6	7	8	その他	無回答
福島県	38.5	23.5	12.8	17.7	7.4				0.1	0.1

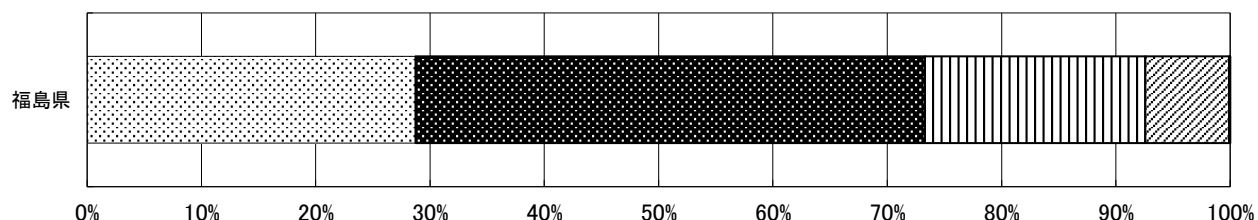
1. ほとんど当てはまらない  
  2. あまり当てはまらない  
  3. どちらでもない  
  4. すこし当てはまる  
 5. ほとんど当てはまる  
  その他  
  無回答



平成31年度ふくしま学力調査(中学校1年生)  
**生徒質問紙調査 集計データ**  
 福島県教育委員会

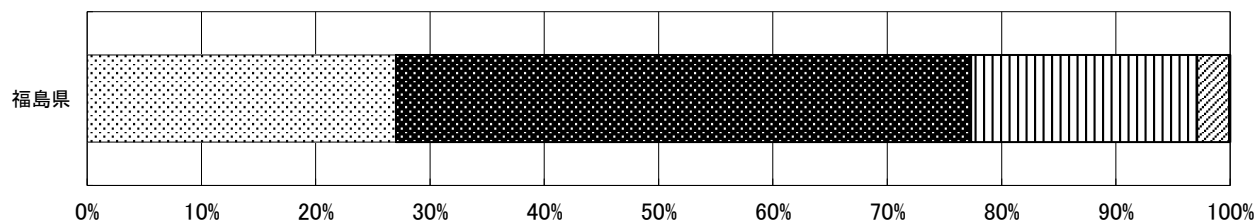
質問番号	質問事項									
(11)	自分には、よいところがあると思いますか									
選択肢	1. 思う 2. どちらかといえば、思う 3. どちらかといえば、思わない 4. 思わない									
	1	2	3	4	5	6	7	8	その他	無回答
福島県	28.7	44.6	19.3	7.3					0.0	0.1

☐1. 思う    ■2. どちらかといえば、思う    □3. どちらかといえば、思わない    □4. 思わない    □その他    □無回答



質問番号	質問事項									
(12)	難しいことでも失敗をおそれないで挑戦していますか									
選択肢	1. している 2. どちらかといえば、している 3. どちらかといえば、していない 4. していない									
	1	2	3	4	5	6	7	8	その他	無回答
福島県	27.0	50.3	19.8	2.8					0.0	0.1

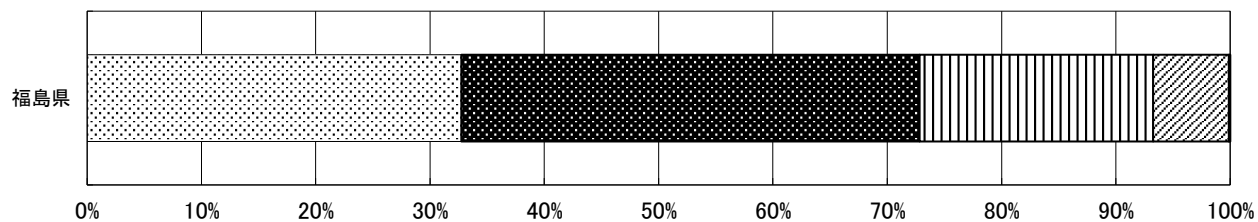
☐1. している    ■2. どちらかといえば、している    □3. どちらかといえば、していない    □4. していない    □その他    □無回答



平成31年度ふくしま学力調査(中学校1年生)  
**生徒質問紙調査 集計データ**  
 福島県教育委員会

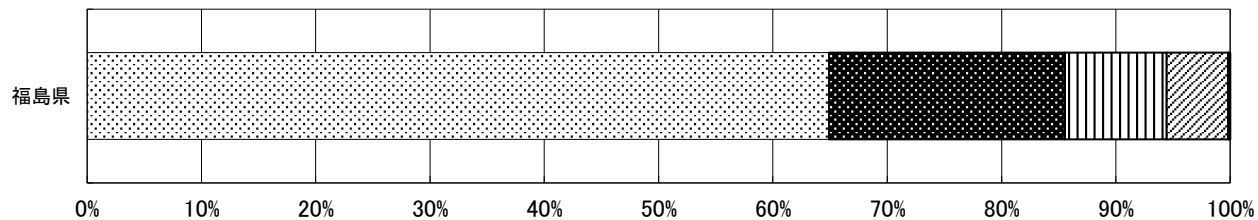
質問番号	質問事項									
(13)	今住んでいる県や市町村の歴史や自然に関心を持っていますか									
選択肢	1. 持っている 2. どちらかといえば、持っている 3. どちらかといえば、持っていない 4. 持っていない									
	1	2	3	4	5	6	7	8	その他	無回答
福島県	32.7	40.1	20.4	6.6					0.0	0.1

1. 持っている                       2. どちらかといえば、持っている                       3. どちらかといえば、持っていない  
 4. 持っていない                       その他                       無回答



質問番号	質問事項									
(14)	将来の夢や目標を持っていますか									
選択肢	1. 持っている 2. どちらかといえば、持っている 3. どちらかといえば、持っていない 4. 持っていない									
	1	2	3	4	5	6	7	8	その他	無回答
福島県	64.9	20.7	8.9	5.4					0.0	0.1

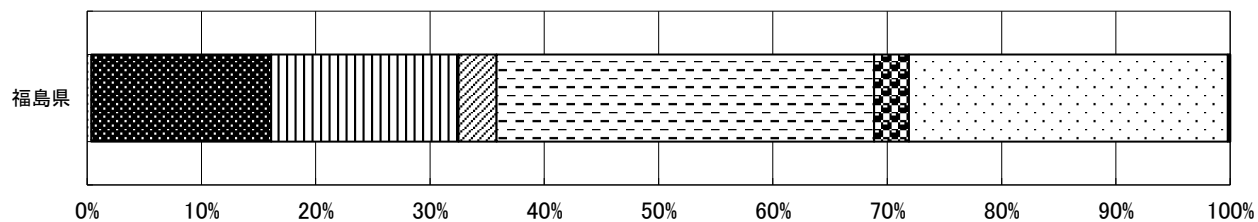
1. 持っている                       2. どちらかといえば、持っている                       3. どちらかといえば、持っていない  
 4. 持っていない                       その他                       無回答



平成31年度ふくしま学力調査(中学校1年生)  
**生徒質問紙調査 集計データ**  
 福島県教育委員会

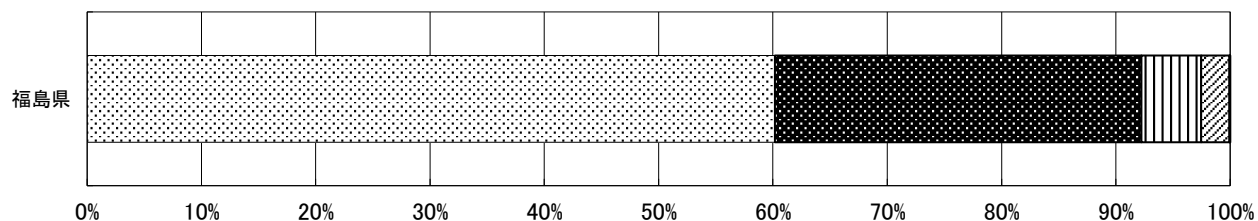
質問番号	質問事項									
(15)	将来どの学校まで進みたいと思いますか									
選択肢	1. 中学校まで 2. 高校まで 3. 専門学校まで 4. 短期大学まで 5. 大学まで 6. 大学院まで 7. まだ決めていない									
	1	2	3	4	5	6	7	8	その他	無回答
福島県	0.3	15.8	16.4	3.4	33.0	3.1	27.9		0.2	0.0

1. 中学校まで   
  2. 高校まで   
  3. 専門学校まで   
  4. 短期大学まで   
  5. 大学まで  
 6. 大学院まで   
  7. まだ決めていない   
 その他   
 無回答



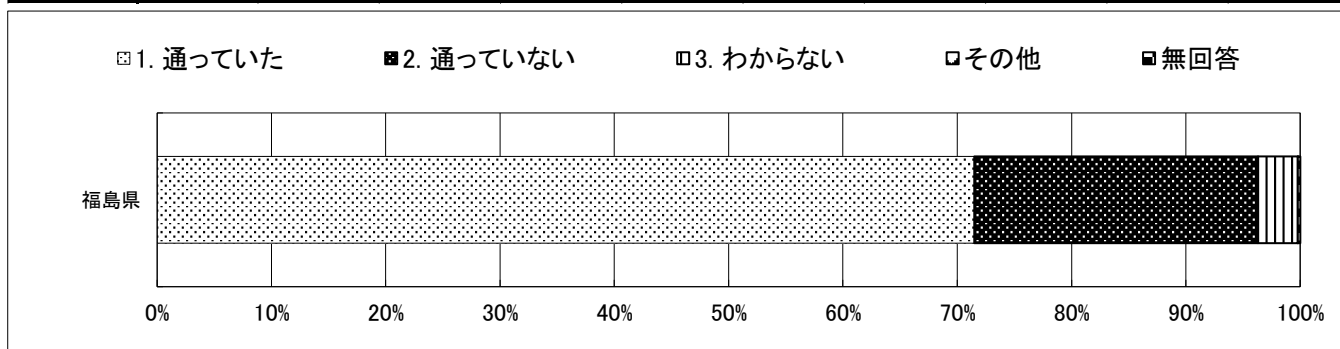
質問番号	質問事項									
(16)	学校の友達に認められることは大事なことですか									
選択肢	1. 大事 2. どちらかといえば, 大事 3. どちらかといえば, 大事ではない 4. 大事ではない									
	1	2	3	4	5	6	7	8	その他	無回答
福島県	60.2	32.1	5.2	2.5					0.0	0.0

1. 大事   
  2. どちらかといえば, 大事   
  3. どちらかといえば, 大事ではない   
  4. 大事ではない   
 その他   
 無回答

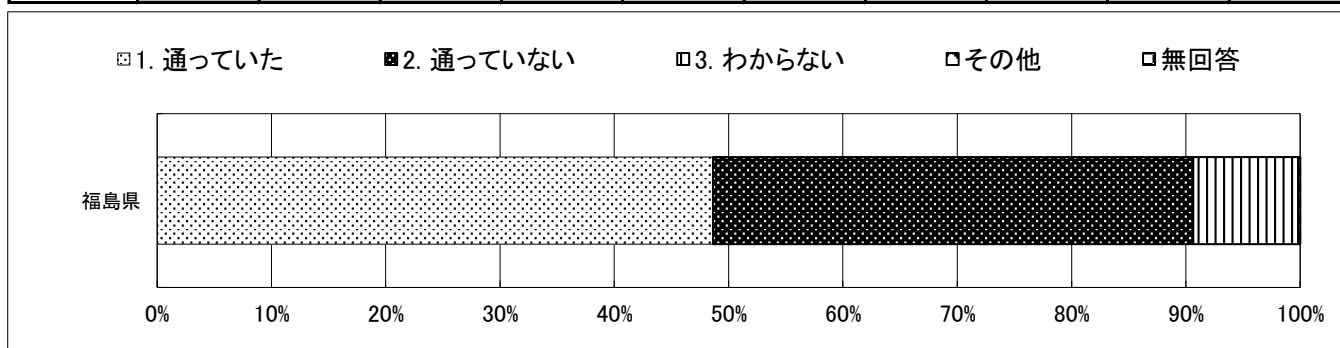


平成31年度ふくしま学力調査(中学校1年生)  
**生徒質問紙調査 集計データ**  
 福島県教育委員会

質問番号	質問事項									
(17)	小学校の入学前に幼稚園に通っていましたか									
選択肢	1.通っていた 2.通っていない 3.わからない									
	1	2	3	4	5	6	7	8	その他	無回答
福島県	71.5	24.8	3.5						0.0	0.2

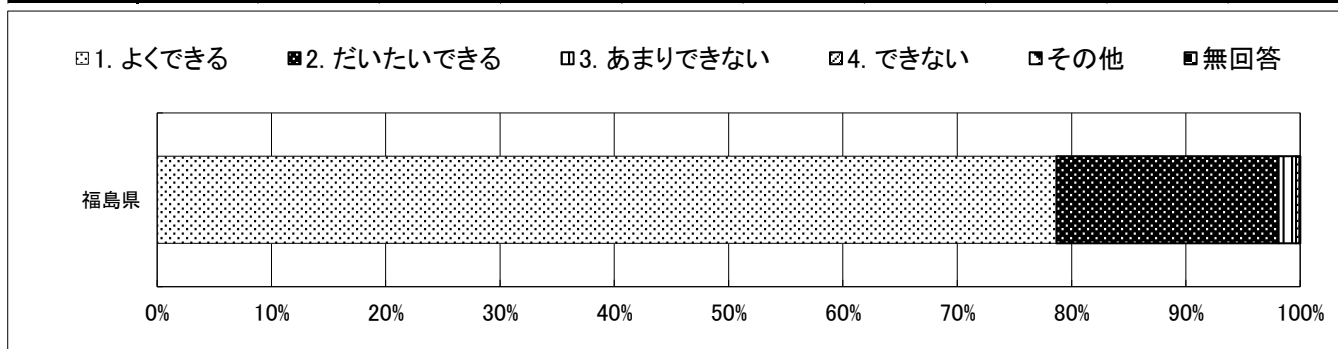


質問番号	質問事項									
(18)	小学校の入学前に保育園に通っていましたか									
選択肢	1.通っていた 2.通っていない 3.わからない									
	1	2	3	4	5	6	7	8	その他	無回答
福島県	48.6	42.0	9.2						0.0	0.2

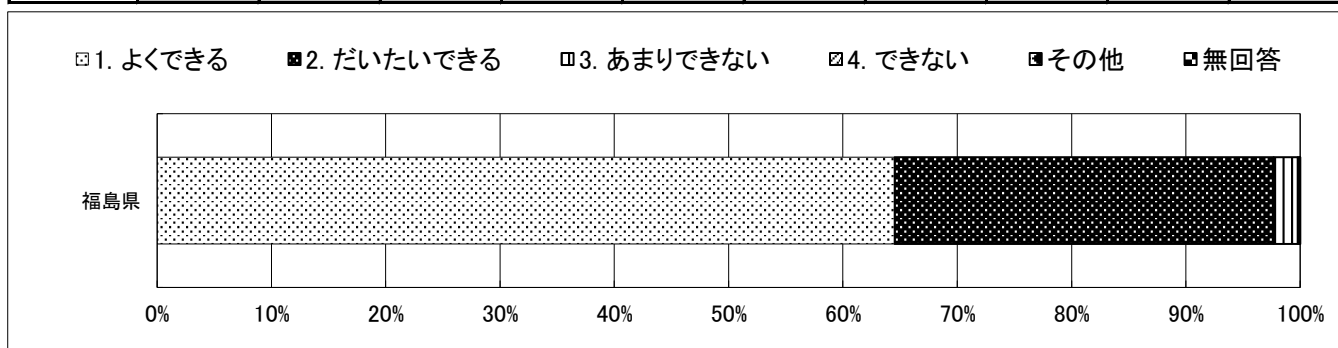


平成31年度ふくしま学力調査(中学校1年生)  
**生徒質問紙調査 集計データ**  
 福島県教育委員会

質問番号	質問事項									
(19)	登下校時刻を守ることができていますか									
選択肢	1.よくできる 2.だいたいできる 3.あまりできない 4.できない									
	1	2	3	4	5	6	7	8	その他	無回答
福島県	78.7	19.4	1.5	0.3					0.0	0.1

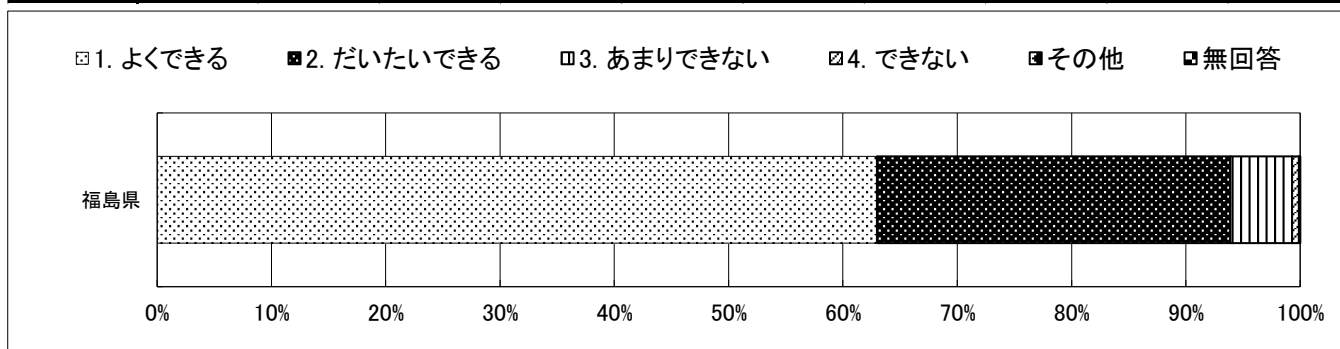


質問番号	質問事項									
(20)	授業や活動の始まる時刻を守ることができていますか									
選択肢	1.よくできる 2.だいたいできる 3.あまりできない 4.できない									
	1	2	3	4	5	6	7	8	その他	無回答
福島県	64.5	33.2	2.1	0.2					0.0	0.0

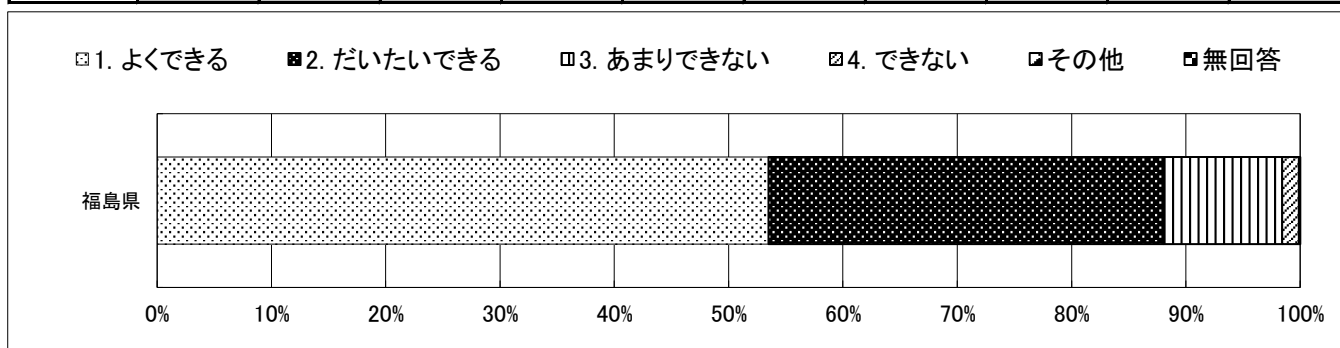


平成31年度ふくしま学力調査(中学校1年生)  
**生徒質問紙調査 集計データ**  
 福島県教育委員会

質問番号	質問事項									
(21)	ぬいだはき物のかかとをそろえることができますか									
選択肢	1.よくできる 2.だいたいできる 3.あまりできない 4.できない									
	1	2	3	4	5	6	7	8	その他	無回答
福島県	63.0	30.9	5.4	0.6					0.1	0.1



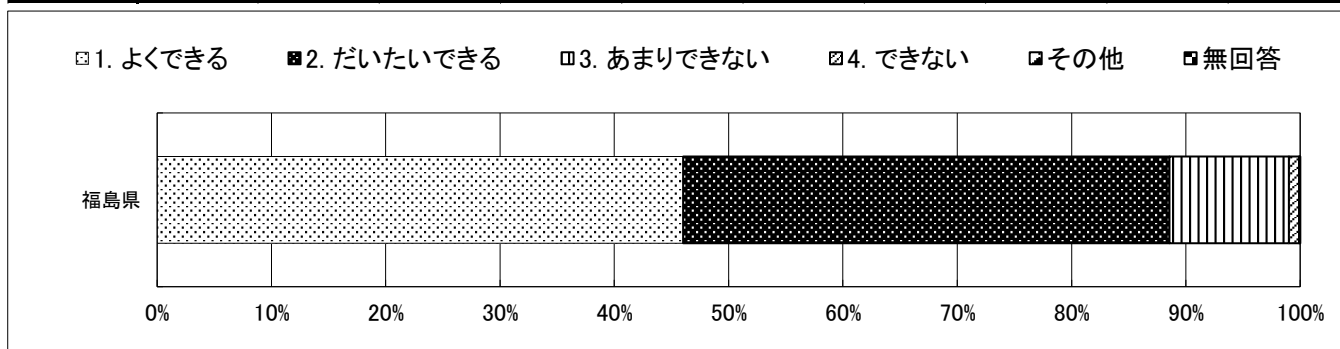
質問番号	質問事項									
(22)	机やロッカーの中, 身の回りの整理整頓をすることができますか									
選択肢	1.よくできる 2.だいたいできる 3.あまりできない 4.できない									
	1	2	3	4	5	6	7	8	その他	無回答
福島県	53.5	34.6	10.4	1.5					0.1	0.1



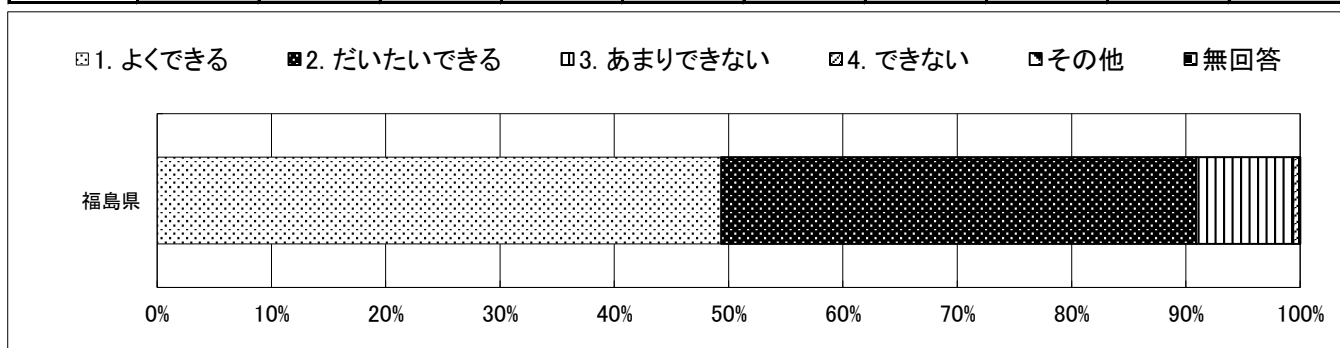


平成31年度ふくしま学力調査(中学校1年生)  
**生徒質問紙調査 集計データ**  
 福島県教育委員会

質問番号	質問事項									
(23)	だれに対しても進んであいさつをすることができますか									
選択肢	1.よくできる 2.だいたいできる 3.あまりできない 4.できない									
	1	2	3	4	5	6	7	8	その他	無回答
福島県	46.0	42.6	10.4	0.9					0.0	0.1

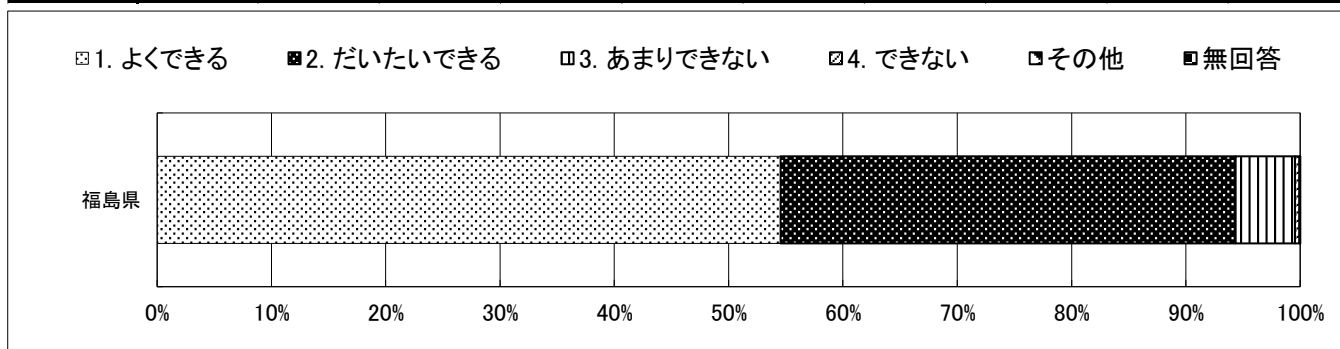


質問番号	質問事項									
(24)	名前を呼ばれたら「はい」とはっきり返事をすることができますか									
選択肢	1.よくできる 2.だいたいできる 3.あまりできない 4.できない									
	1	2	3	4	5	6	7	8	その他	無回答
福島県	49.4	41.5	8.5	0.5					0.0	0.1

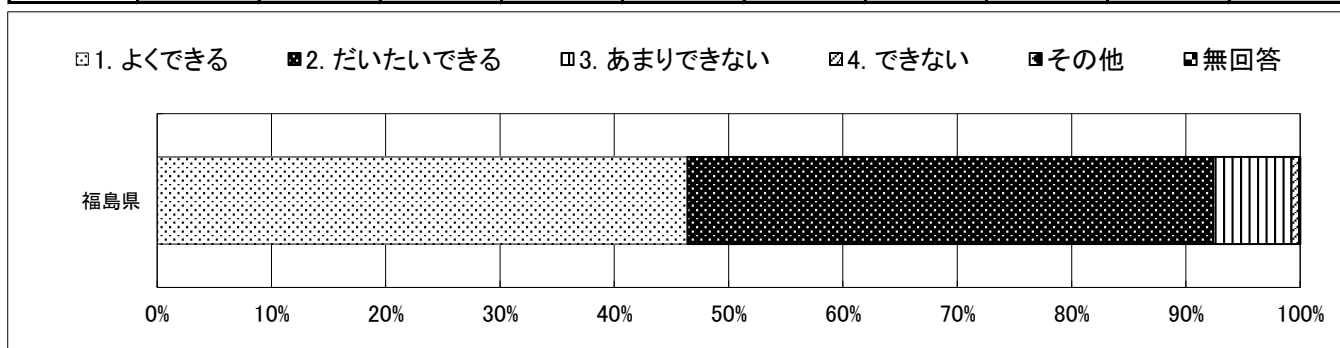


平成31年度ふくしま学力調査(中学校1年生)  
**生徒質問紙調査 集計データ**  
 福島県教育委員会

質問番号	質問事項									
(25)	時と場に応じた適切な言葉づかいができていますか									
選択肢	1.よくできる 2.だいたいできる 3.あまりできない 4.できない									
	1	2	3	4	5	6	7	8	その他	無回答
福島県	54.5	39.8	5.2	0.4					0.0	0.0

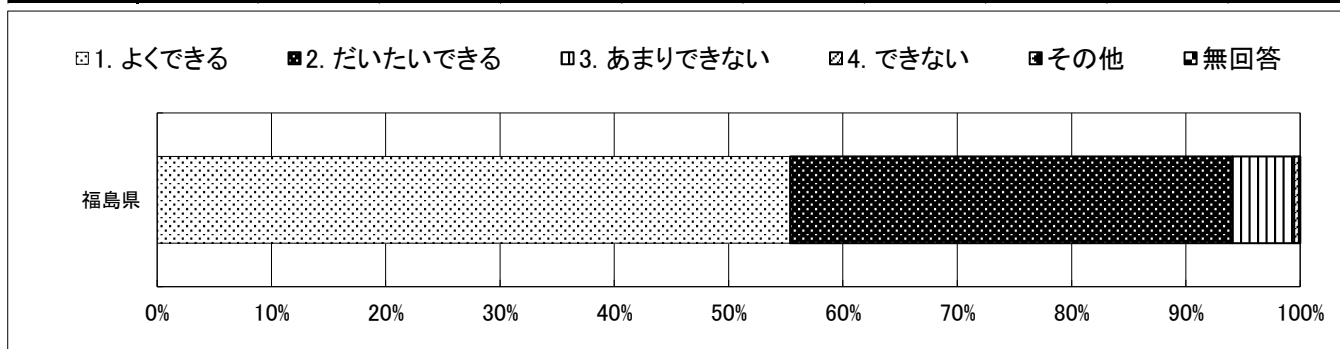


質問番号	質問事項									
(26)	相手の気持ちやその場の状況を考えて、やさしい言葉づかいができていますか									
選択肢	1.よくできる 2.だいたいできる 3.あまりできない 4.できない									
	1	2	3	4	5	6	7	8	その他	無回答
福島県	46.4	46.0	6.8	0.7					0.0	0.1

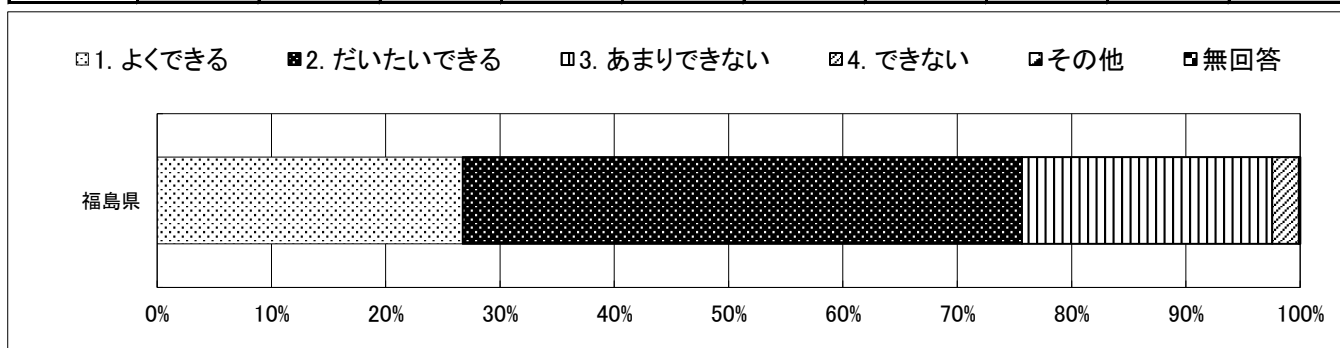


平成31年度ふくしま学力調査(中学校1年生)  
**生徒質問紙調査 集計データ**  
 福島県教育委員会

質問番号	質問事項									
(27)	学習の準備を整え、授業に臨むことができますか									
選択肢	1.よくできる 2.だいたいできる 3.あまりできない 4.できない									
	1	2	3	4	5	6	7	8	その他	無回答
福島県	55.4	38.7	5.4	0.4					0.1	0.0

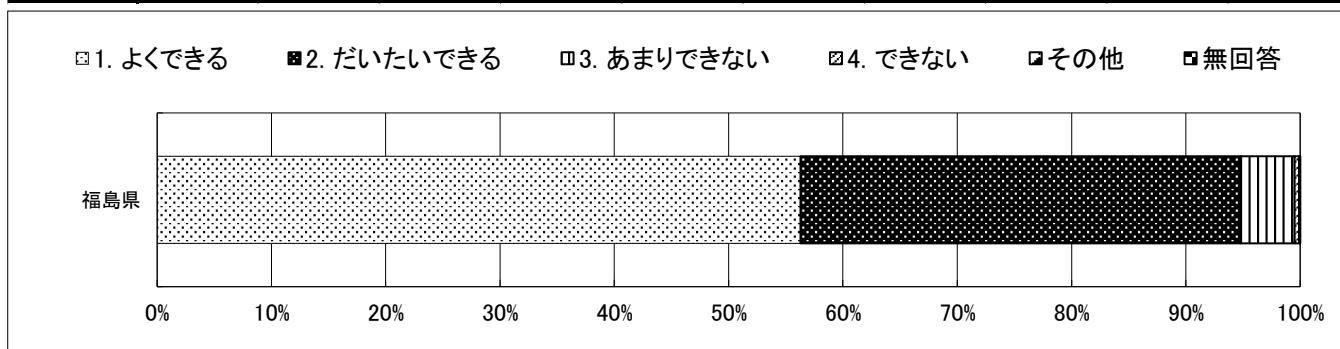


質問番号	質問事項									
(28)	先生の話や友達の発表をしっかりと聞き、自分の考えを伝えることができますか									
選択肢	1.よくできる 2.だいたいできる 3.あまりできない 4.できない									
	1	2	3	4	5	6	7	8	その他	無回答
福島県	26.7	48.9	21.9	2.3					0.0	0.1

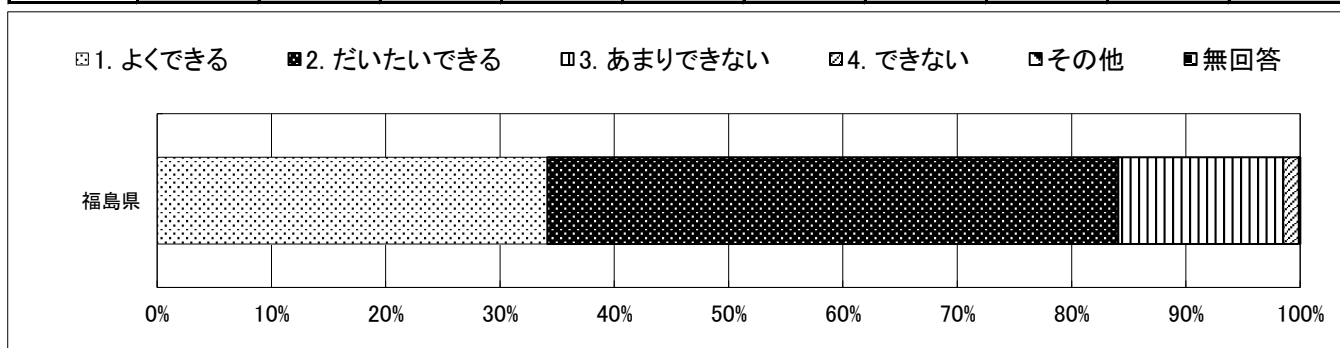


平成31年度ふくしま学力調査(中学校1年生)  
**生徒質問紙調査 集計データ**  
 福島県教育委員会

質問番号	質問事項									
(29)	人の集まる場所では静かにし、その場にふさわしい態度をとることができますか									
選択肢	1. よくできる 2. だいたいできる 3. あまりできない 4. できない									
	1	2	3	4	5	6	7	8	その他	無回答
福島県	56.3	38.5	4.7	0.4					0.0	0.1



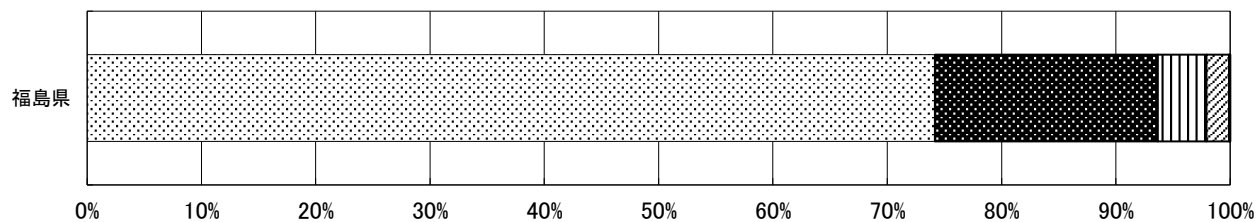
質問番号	質問事項									
(30)	進んでそうじや美化活動に取り組み、学校をきれいにすることができますか									
選択肢	1. よくできる 2. だいたいできる 3. あまりできない 4. できない									
	1	2	3	4	5	6	7	8	その他	無回答
福島県	34.1	49.9	14.4	1.4					0.0	0.1



平成31年度ふくしま学力調査(中学校1年生)  
**生徒質問紙調査 集計データ**  
 福島県教育委員会

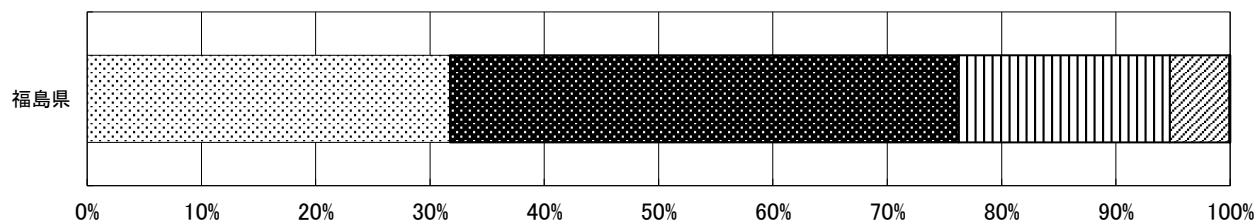
質問番号	質問事項									
(31)	(小6)学級での生活は楽しかったですか									
選択肢	1. 楽しかった 2. どちらかといえば、楽しかった 3. どちらかといえば、楽しくなかった 4. 楽しくなかった									
	1	2	3	4	5	6	7	8	その他	無回答
福島県	74.2	19.5	4.2	2.0					0.0	0.1

1. 楽しかった                       2. どちらかといえば、楽しかった                       3. どちらかといえば、楽しくなかった  
 4. 楽しくなかった                       その他                       無回答



質問番号	質問事項									
(32)	(小6)学級は落ち着いて学習するふん囲気がありましたか									
選択肢	1. あった 2. どちらかといえば、あった 3. どちらかといえば、なかった 4. なかった									
	1	2	3	4	5	6	7	8	その他	無回答
福島県	31.7	44.5	18.5	5.2					0.0	0.0

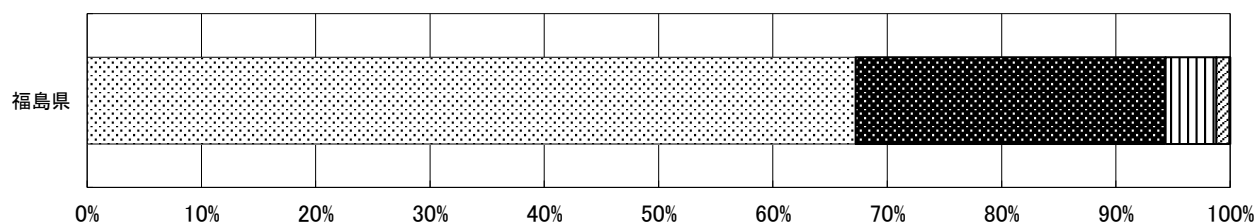
1. あった     2. どちらかといえば、あった     3. どちらかといえば、なかった     4. なかった     その他     無回答



平成31年度ふくしま学力調査(中学校1年生)  
**生徒質問紙調査 集計データ**  
 福島県教育委員会

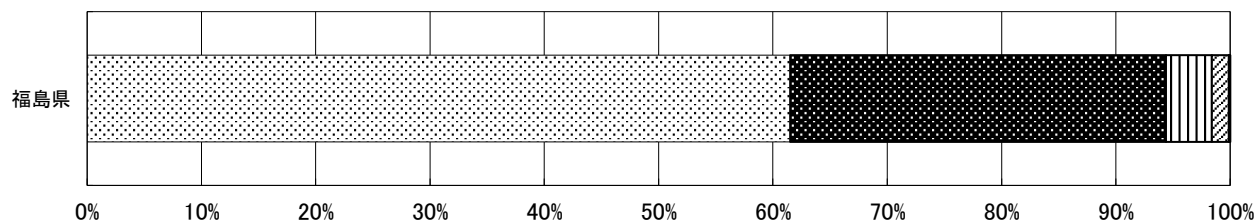
質問番号	質問事項									
(33)	(小6)あなたの学級は、いろいろな活動にまともって取り組んでいたと思いますか(運動会や遠足などの学校行事も入ります)									
選択肢	1. 思う 2. どちらかといえば、思う 3. どちらかといえば、思わない 4. 思わない									
	1	2	3	4	5	6	7	8	その他	無回答
福島県	67.2	27.1	4.4	1.1					0.0	0.1

1. 思う  2. どちらかといえば、思う  3. どちらかといえば、思わない  4. 思わない  その他  無回答



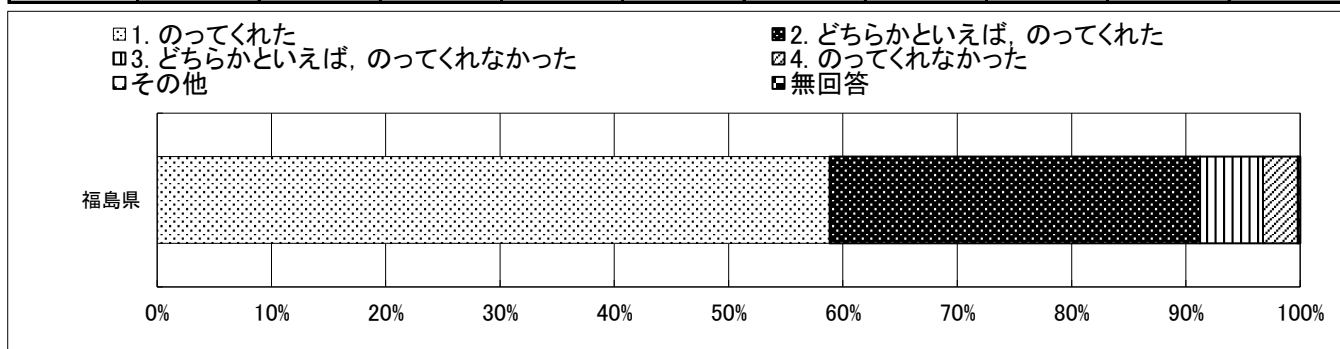
質問番号	質問事項									
(34)	(小6)学校の先生たちは自分のよいところを認めてくれましたか									
選択肢	1. 認めてくれた 2. どちらかといえば、認めてくれた 3. どちらかといえば、認めてくれなかった 4. 認めてくれなかった									
	1	2	3	4	5	6	7	8	その他	無回答
福島県	61.5	32.9	4.0	1.5					0.0	0.1

1. 認めてくれた  2. どちらかといえば、認めてくれた  
 3. どちらかといえば、認めてくれなかった  4. 認めてくれなかった  
 その他  無回答

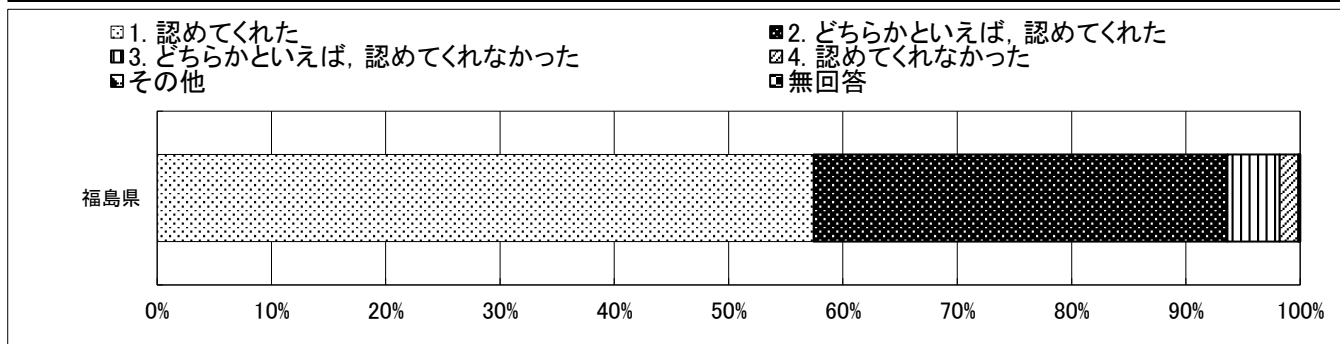


平成31年度ふくしま学力調査(中学校1年生)  
**生徒質問紙調査 集計データ**  
 福島県教育委員会

質問番号	質問事項									
(35)	(小6)学校の先生たちは自分のなやみの相談にのってくれましたか									
選択肢	1. のってくれた 2. どちらかといえば、のってくれた 3. どちらかといえば、のってくれなかった 4. のって くれなかった									
	1	2	3	4	5	6	7	8	その他	無回答
福島県	58.8	32.4	5.5	3.0					0.0	0.2

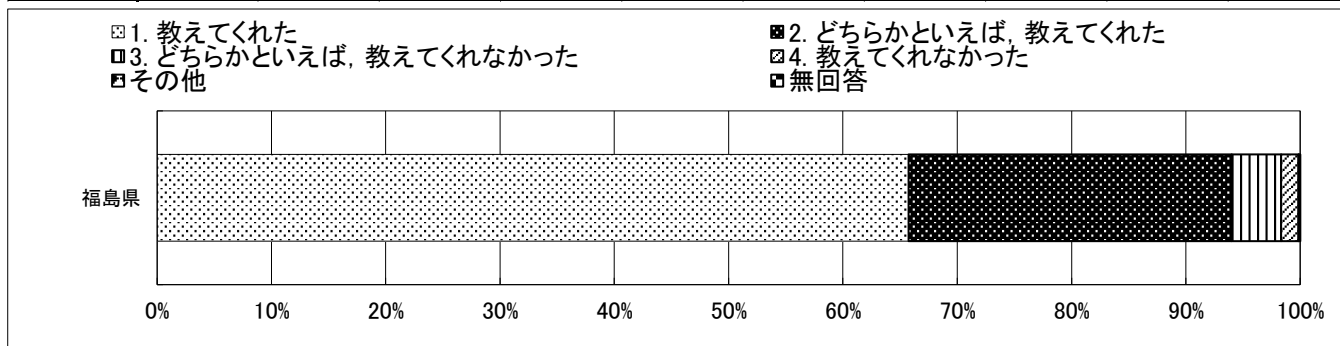


質問番号	質問事項									
(36)	(小6)学校の友達は自分のよいところを認めてくれましたか									
選択肢	1. 認めてくれた 2. どちらかといえば、認めてくれた 3. どちらかといえば、認めてくれなかった 4. 認め てくれなかった									
	1	2	3	4	5	6	7	8	その他	無回答
福島県	57.4	36.2	4.6	1.6					0.0	0.1

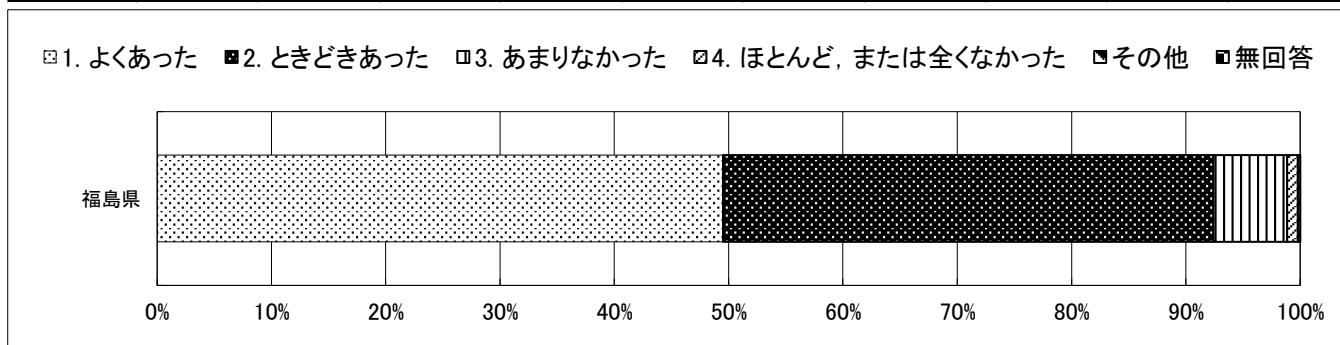


平成31年度ふくしま学力調査(中学校1年生)  
**生徒質問紙調査 集計データ**  
 福島県教育委員会

質問番号	質問事項									
(37)	(小6)先生は、授業やテストで理解していないところや、まちがえたところについて、わかるまで教えてくれましたか									
選択肢	1. 教えてくれた 2. どちらかといえば、教えてくれた 3. どちらかといえば、教えてくれなかった 4. 教えてくれなかった									
	1	2	3	4	5	6	7	8	その他	無回答
福島県	65.8	28.3	4.3	1.5					0.0	0.1



質問番号	質問事項									
(38)	(小6国語) 友達の考えを聞いて、文章の内容や表現の仕方がよくわかったこと									
選択肢	1. よくあった 2. ときどきあった 3. あまりなかった 4. ほとんど、または全くなかった									
	1	2	3	4	5	6	7	8	その他	無回答
福島県	49.5	42.9	6.4	0.9					0.0	0.2

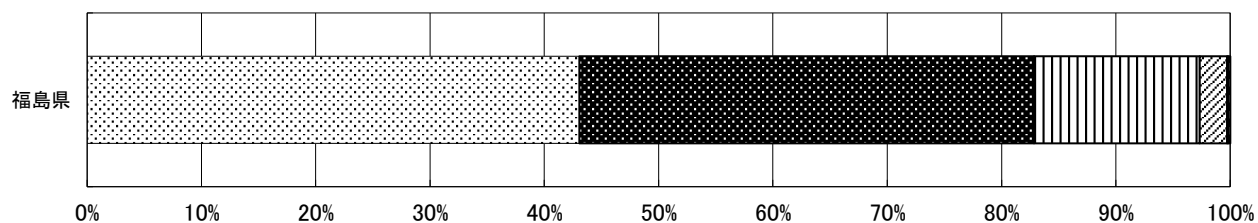




平成31年度ふくしま学力調査(中学校1年生)  
**生徒質問紙調査 集計データ**  
 福島県教育委員会

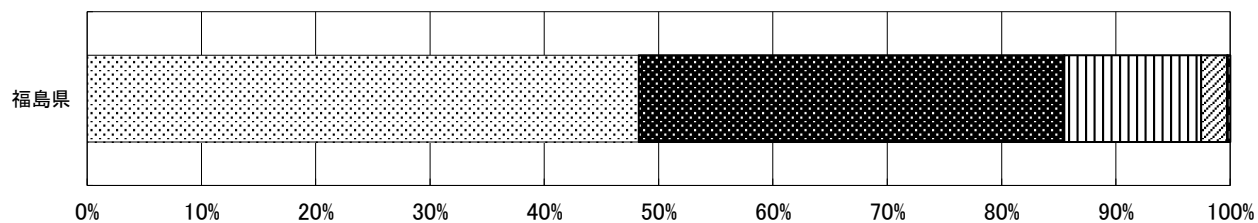
質問番号	質問事項									
(39)	(小6国語)自分の考えを理由をつけて発表したり,書いたりできたこと									
選択肢	1.よくあった 2.ときどきあった 3.あまりなかった 4.ほとんど,または全くなかった									
	1	2	3	4	5	6	7	8	その他	無回答
福島県	43.1	39.8	14.5	2.4					0.1	0.2

1. よくあった  2. ときどきあった  3. あまりなかった  4. ほとんど, または全くなかった  その他  無回答



質問番号	質問事項									
(40)	(小6国語)ノートやワークシート,プリントに書いた授業のまとめを先生に見てもらうこと									
選択肢	1.よくあった 2.ときどきあった 3.あまりなかった 4.ほとんど,または全くなかった									
	1	2	3	4	5	6	7	8	その他	無回答
福島県	48.2	37.2	12.0	2.3					0.1	0.2

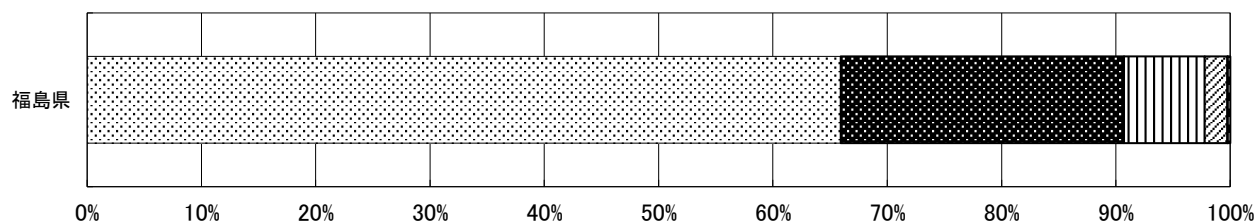
1. よくあった  2. ときどきあった  3. あまりなかった  4. ほとんど, または全くなかった  その他  無回答



平成31年度ふくしま学力調査(中学校1年生)  
**生徒質問紙調査 集計データ**  
 福島県教育委員会

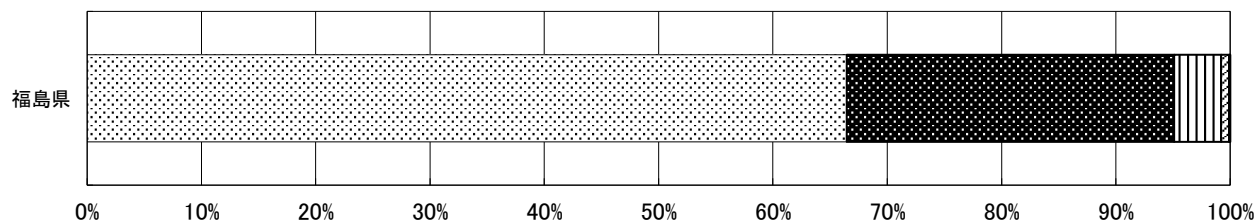
質問番号	質問事項									
(41)	(小6国語)ドリルなどをする事									
選択肢	1. よくあった 2. ときどきあった 3. あまりなかった 4. ほとんど、または全くなかった									
	1	2	3	4	5	6	7	8	その他	無回答
福島県	65.9	24.8	7.1	2.0					0.0	0.2

1. よくあった  2. ときどきあった  3. あまりなかった  4. ほとんど、または全くなかった  その他  無回答



質問番号	質問事項									
(42)	(小6国語)グループで活動するときに、一人の考えだけでなくみんなで考えを出し合って課題を解決すること									
選択肢	1. よくあった 2. ときどきあった 3. あまりなかった 4. ほとんど、または全くなかった									
	1	2	3	4	5	6	7	8	その他	無回答
福島県	66.5	28.6	4.1	0.7					0.0	0.1

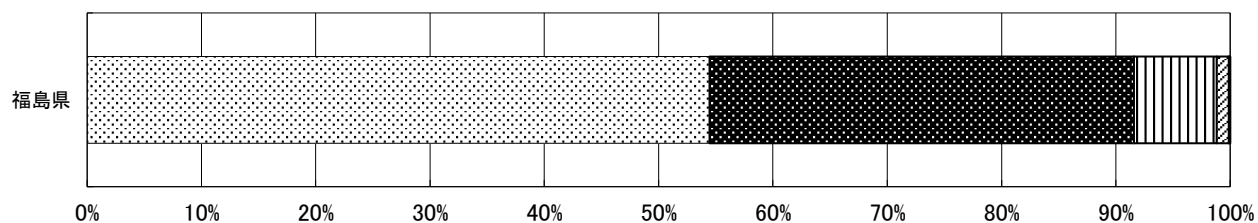
1. よくあった  2. ときどきあった  3. あまりなかった  4. ほとんど、または全くなかった  その他  無回答



平成31年度ふくしま学力調査(中学校1年生)  
**生徒質問紙調査 集計データ**  
 福島県教育委員会

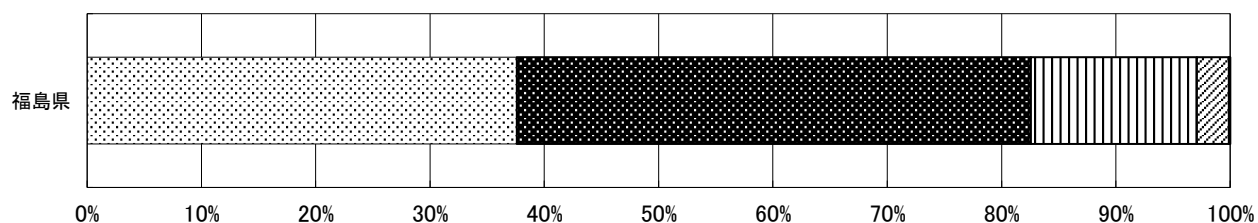
質問番号	質問事項									
(43)	(小6国語)授業で課題を解決するときに、みんなでいろいろな考えを発表すること									
選択肢	1.よくあった 2.ときどきあった 3.あまりなかった 4.ほとんど、または全くなかった									
	1	2	3	4	5	6	7	8	その他	無回答
福島県	54.5	37.1	7.2	1.1					0.0	0.1

1. よくあった  2. ときどきあった  3. あまりなかった  4. ほとんど、または全くなかった  その他  無回答



質問番号	質問事項									
(44)	(小6国語)授業の始めに、先生から、どうやったら課題を解決できるか考えるように言われること									
選択肢	1.よくあった 2.ときどきあった 3.あまりなかった 4.ほとんど、または全くなかった									
	1	2	3	4	5	6	7	8	その他	無回答
福島県	37.6	45.0	14.5	2.8					0.0	0.1

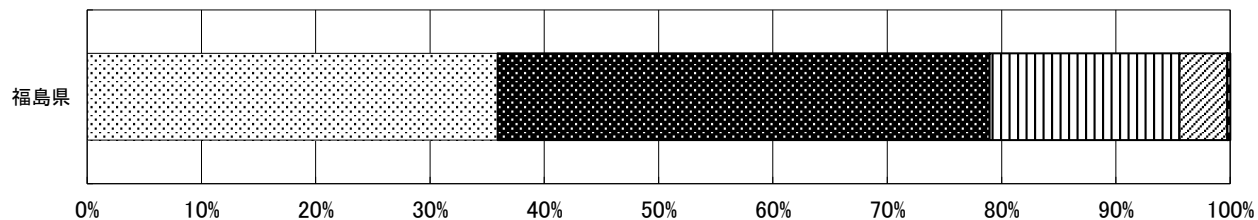
1. よくあった  2. ときどきあった  3. あまりなかった  4. ほとんど、または全くなかった  その他  無回答



平成31年度ふくしま学力調査(中学校1年生)  
**生徒質問紙調査 集計データ**  
 福島県教育委員会

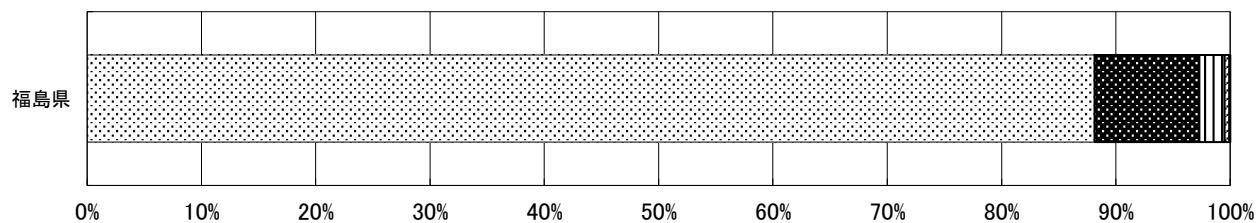
質問番号	質問事項									
(45)	(小6国語)授業の始めには気が付かなかった疑問が、授業の終わりに、頭にうかんできたこと									
選択肢	1. よくあった 2. ときどきあった 3. あまりなかった 4. ほとんど、または全くなかった									
	1	2	3	4	5	6	7	8	その他	無回答
福島県	35.9	43.0	16.6	4.2					0.0	0.2

1. よくあった  2. ときどきあった  3. あまりなかった  4. ほとんど、または全くなかった  その他  無回答



質問番号	質問事項									
(46)	学校の宿題をしていますか									
選択肢	1. している 2. どちらかといえば、している 3. あまりしていない 4. 全くしていない									
	1	2	3	4	5	6	7	8	その他	無回答
福島県	88.1	9.2	2.2	0.4					0.0	0.0

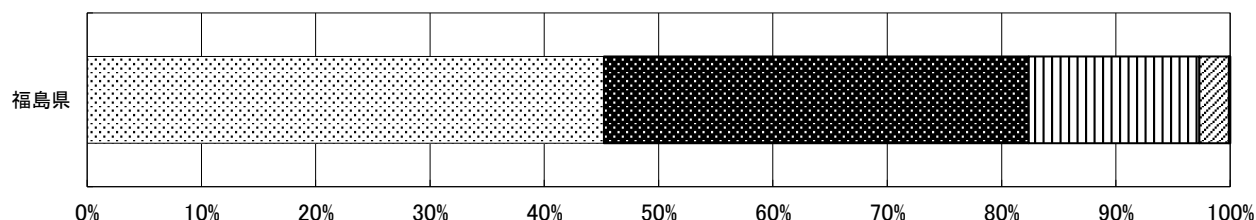
1. している  2. どちらかといえば、している  3. あまりしていない  4. 全くしていない  その他  無回答



平成31年度ふくしま学力調査(中学校1年生)  
**生徒質問紙調査 集計データ**  
 福島県教育委員会

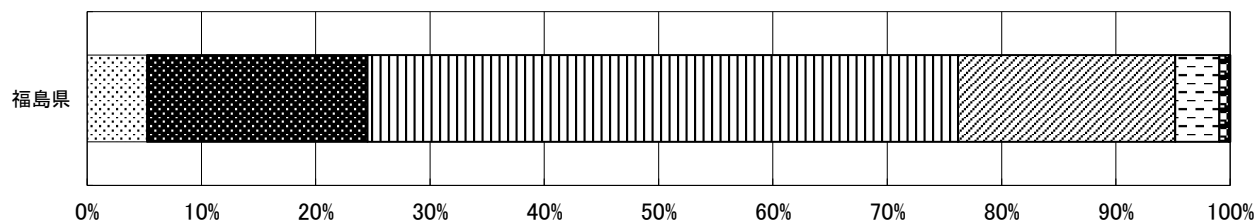
質問番号	質問事項									
(47)	学校の授業の予習や復習をしていますか									
選択肢	1. している 2. どちらかといえば、している 3. あまりしていない 4. 全くしていない									
	1	2	3	4	5	6	7	8	その他	無回答
福島県	45.2	37.1	15.0	2.6					0.0	0.1

1. している  2. どちらかといえば、している  3. あまりしていない  4. 全くしていない  その他  無回答



質問番号	質問事項									
(48)	学校の授業時間以外に、ふだん(月～金曜日), 1日当たりどれくらいの時間, 勉強をしますか(学習じゅくで勉強している時間や家庭教師に教わっている時間も含まれます)									
選択肢	1. 3時間以上 2. 2時間以上, 3時間より少ない 3. 1時間以上, 2時間より少ない 4. 30分以上, 1時間より少ない 5. 30分より少ない 6. 全くしない									
	1	2	3	4	5	6	7	8	その他	無回答
福島県	5.3	19.3	51.7	19.0	3.9	0.8			0.0	0.1

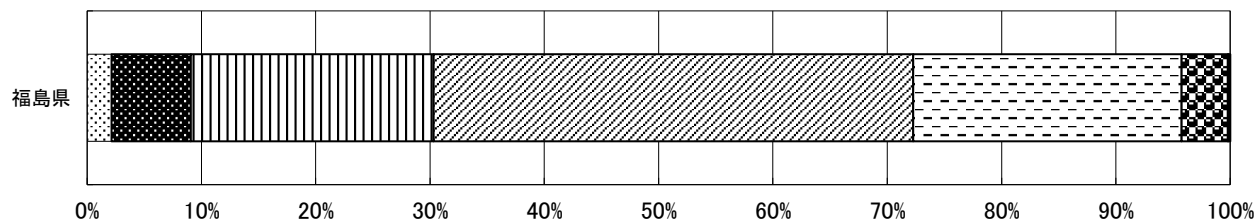
1. 3時間以上  2. 2時間以上, 3時間より少ない  3. 1時間以上, 2時間より少ない  
 4. 30分以上, 1時間より少ない  5. 30分より少ない  6. 全くしない  
 その他  無回答



平成31年度ふくしま学力調査(中学校1年生)  
**生徒質問紙調査 集計データ**  
 福島県教育委員会

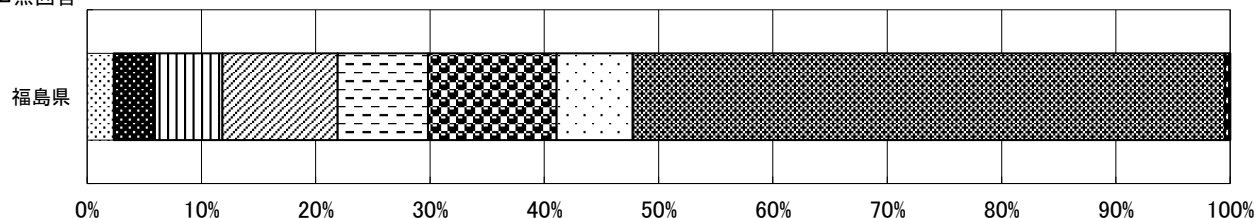
質問番号	質問事項									
(49)	土曜日や日曜日など学校が休みの日に、1日当たりどれくらいの時間、勉強をしますか(学習じゅくで勉強している時間や家庭教師に教わっている時間も含まれます)									
選択肢	1. 4時間以上 2. 3時間以上, 4時間より少ない 3. 2時間以上, 3時間より少ない 4. 1時間以上, 2時間より少ない 5. 1時間より少ない 6. 全くしない									
	1	2	3	4	5	6	7	8	その他	無回答
福島県	2.1	6.9	21.2	42.0	23.5	4.0			0.1	0.1

- 1. 4時間以上
- 2. 3時間以上, 4時間より少ない
- 3. 2時間以上, 3時間より少ない
- 4. 1時間以上, 2時間より少ない
- 5. 1時間より少ない
- 6. 全くしない
- その他
- 無回答



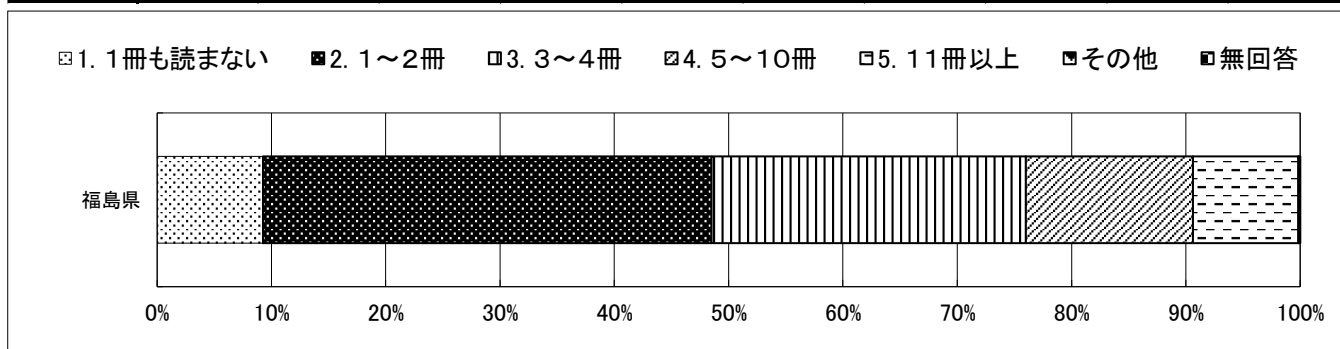
質問番号	質問事項									
(50)	学習じゅく(家庭教師に教わっている場合も入ります)で1週間で、どのくらいの時間、勉強をしますか									
選択肢	1. 12時間以上 2. 10時間以上, 12時間より少ない 3. 8時間以上, 10時間より少ない 4. 6時間以上, 8時間より少ない 5. 4時間以上, 6時間より少ない 6. 2時間以上, 4時間より少ない 7. 2時間より少ない 8. 通っていない									
	1	2	3	4	5	6	7	8	その他	無回答
福島県	2.3	3.6	5.9	10.1	7.9	11.3	6.7	51.8	0.4	0.1

- 1. 12時間以上
- 2. 10時間以上, 12時間より少ない
- 3. 8時間以上, 10時間より少ない
- 4. 6時間以上, 8時間より少ない
- 5. 4時間以上, 6時間より少ない
- 6. 2時間以上, 4時間より少ない
- 7. 2時間より少ない
- 8. 通っていない
- その他
- 無回答

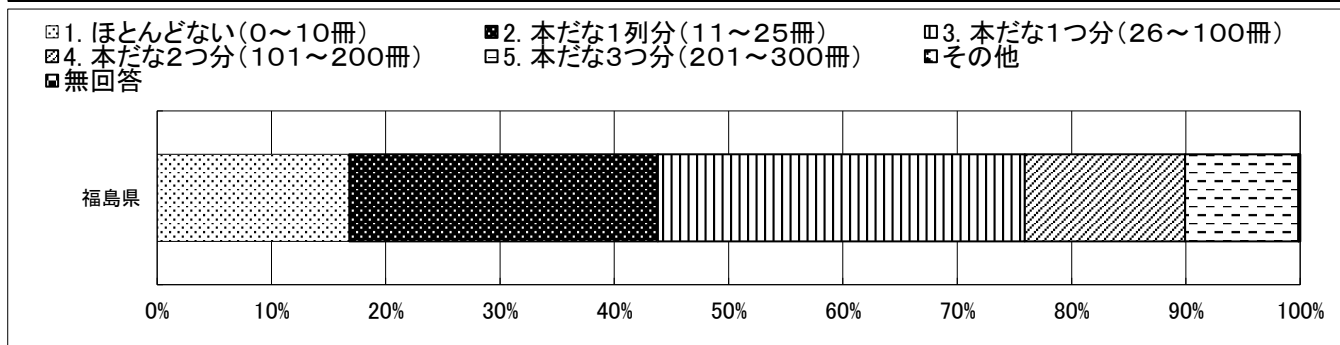


平成31年度ふくしま学力調査(中学校1年生)  
**生徒質問紙調査 集計データ**  
 福島県教育委員会

質問番号	質問事項									
(51)	1か月に、何冊くらいの本を読みますか(教科書や参考書, まん画や雑誌は除きます)									
選択肢	1. 1冊も読まない 2. 1~2冊 3. 3~4冊 4. 5~10冊 5. 11冊以上									
	1	2	3	4	5	6	7	8	その他	無回答
福島県	9.2	39.3	27.5	14.6	9.2				0.0	0.1



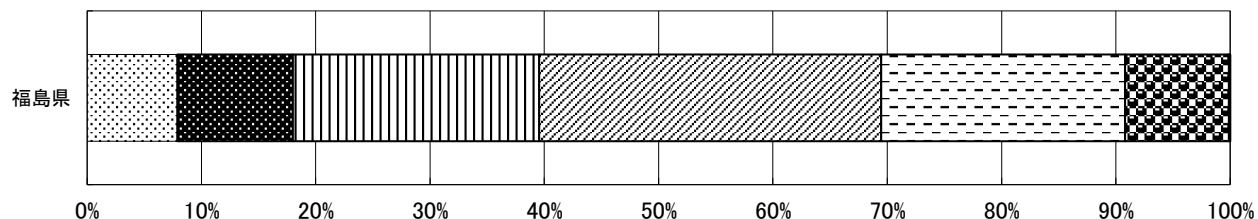
質問番号	質問事項									
(52)	家には、自分や家の人を読む本がどれくらいありますか									
選択肢	1. ほとんどない(0~10冊) 2. 本だな1列分(11~25冊) 3. 本だな1つ分(26~100冊) 4. 本だな2つ分(101~200冊) 5. 本だな3つ分(201~300冊)									
	1	2	3	4	5	6	7	8	その他	無回答
福島県	16.8	27.0	32.1	14.0	9.9				0.0	0.1



平成31年度ふくしま学力調査(中学校1年生)  
**生徒質問紙調査 集計データ**  
 福島県教育委員会

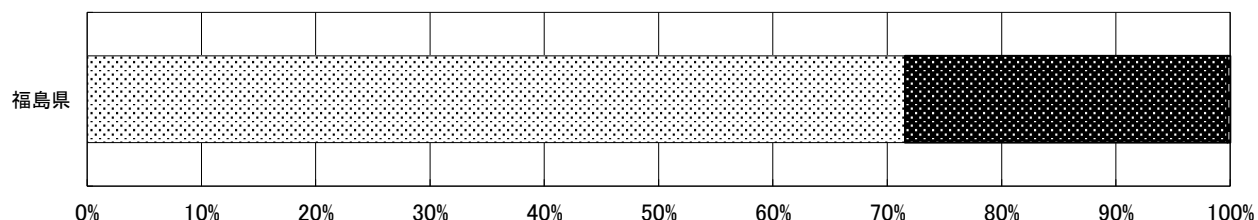
質問番号	質問事項									
(53)	ふだん(月～金曜日), 1日当たりどれくらいの時間, テレビゲーム(コンピュータゲーム, けい帯式のゲーム, けい帯電話やスマートフォンを使ったゲームも含みます)をしますか									
選択肢	1. 4時間以上 2. 3時間以上, 4時間より少ない 3. 2時間以上, 3時間より少ない 4. 1時間以上, 2時間より少ない 5. 1時間より少ない 6. 全くしない									
	1	2	3	4	5	6	7	8	その他	無回答
福島県	7.9	10.1	21.6	29.9	21.3	9.1			0.0	0.1

1. 4時間以上  
 2. 3時間以上, 4時間より少ない  
 3. 2時間以上, 3時間より少ない  
 4. 1時間以上, 2時間より少ない  
 5. 1時間より少ない  
 6. 全くしない  
 その他  
 無回答



質問番号	質問事項									
(54)	テレビゲーム(コンピュータゲーム, けい帯式のゲーム, けい帯電話やスマートフォンを使ったゲームも含みます)をすることについて, 家の人と約束を決めていますか									
選択肢	1. 決めている 2. 決めていない									
	1	2	3	4	5	6	7	8	その他	無回答
福島県	71.5	28.2							0.0	0.2

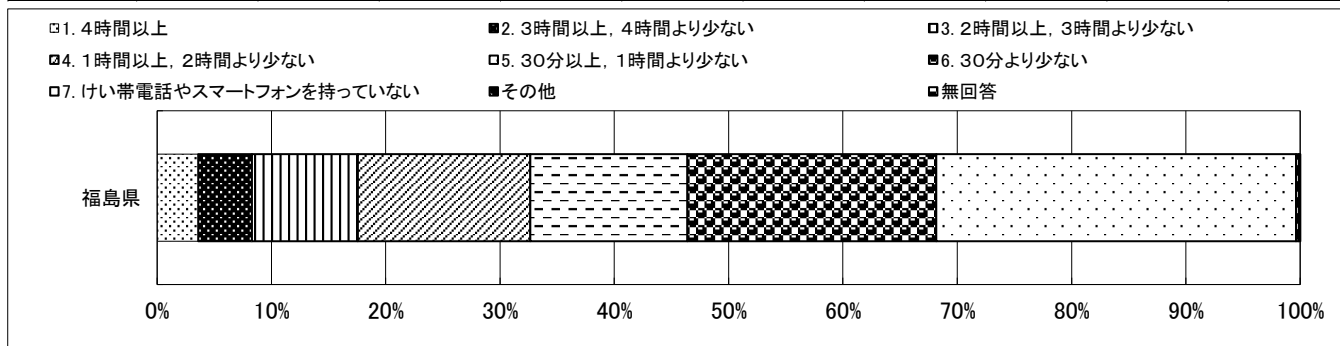
1. 決めている  
 2. 決めていない  
 その他  
 無回答



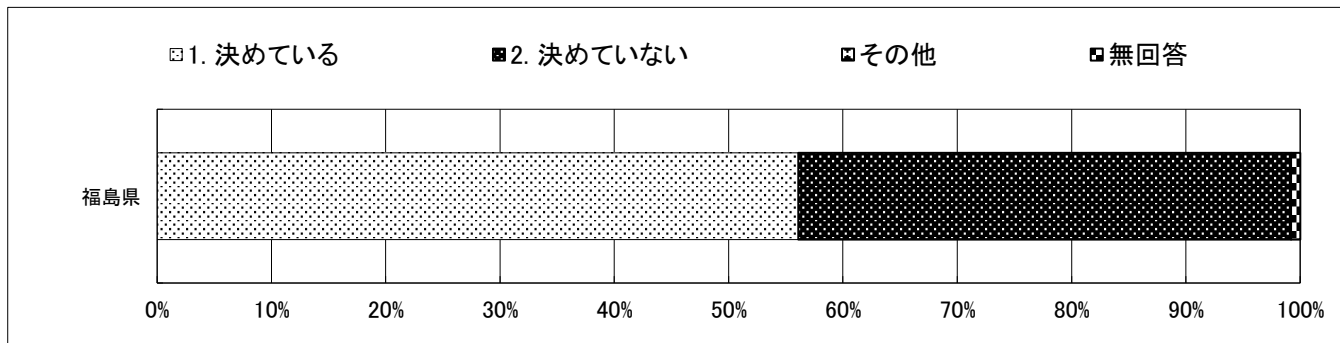


平成31年度ふくしま学力調査(中学校1年生)  
**生徒質問紙調査 集計データ**  
 福島県教育委員会

質問番号	質問事項									
(55)	ふだん(月～金曜日), 1日当たりどれくらいの時間, けい帯電話やスマートフォンで通話やメール, インターネットをしますか(けい帯電話やスマートフォンを使ってゲームをする時間は除きます)									
選択肢	1. 4時間以上 2. 3時間以上, 4時間より少ない 3. 2時間以上, 3時間より少ない 4. 1時間以上, 2時間より少ない 5. 30分以上, 1時間より少ない 6. 30分より少ない 7. けい帯電話やスマートフォンを持っていない									
	1	2	3	4	5	6	7	8	その他	無回答
福島県	3.6	4.7	9.3	15.1	13.8	21.7	31.5		0.2	0.1



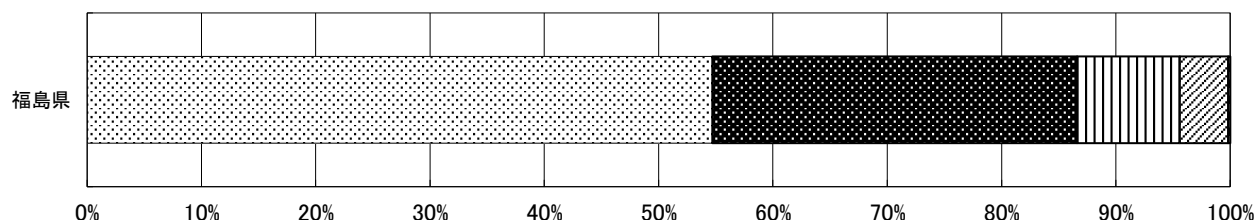
質問番号	質問事項									
(56)	けい帯電話やスマートフォンで通話やメール, インターネットをすることについて, 家の人と約束を決めていますか(けい帯電話やスマートフォンを使ってゲームをする時間は除きます)									
選択肢	1. 決めている 2. 決めていない									
	1	2	3	4	5	6	7	8	その他	無回答
福島県	56.1	43.1							0.0	0.8



平成31年度ふくしま学力調査(中学校1年生)  
**生徒質問紙調査 集計データ**  
 福島県教育委員会

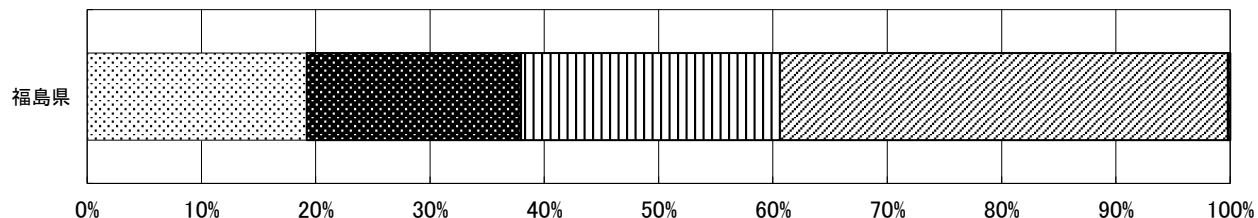
質問番号	質問事項									
(57)	家の人(兄弟姉妹は除きます)と学校での出来事について話をしますか									
選択肢	1. 話す 2. どちらかといえば、話す 3. どちらかといえば、話さない 4. 話さない									
	1	2	3	4	5	6	7	8	その他	無回答
福島県	54.7	31.9	9.0	4.2					0.0	0.2

1. 話す  2. どちらかといえば、話す  3. どちらかといえば、話さない  4. 話さない  その他  無回答



質問番号	質問事項									
(58)	地域の大人(学校やじゆく・家庭教師・習い事の先生を除きます)に勉強やスポーツを教えてもらったり、いっしょに遊んでもらったりすることがありますか									
選択肢	1. 当てはまる 2. どちらかといえば、当てはまる 3. どちらかといえば、当てはまらない 4. 当てはまらない									
	1	2	3	4	5	6	7	8	その他	無回答
福島県	19.2	18.8	22.6	39.2					0.0	0.2

1. 当てはまる  2. どちらかといえば、当てはまる  
 3. どちらかといえば、当てはまらない  4. 当てはまらない  
 その他  無回答



平成31年度ふくしま学力調査(中学校1年生)  
**生徒質問紙調査 集計データ**  
 福島県教育委員会

質問番号	質問事項									
(60)	調査実施科目でどちらの科目が好きですか									
選択肢	1. 国語 2. 数学									
	1	2	3	4	5	6	7	8	その他	無回答
福島県	50.3	49.5							0.0	0.2

