



1 県内商工業等の現状・平成30年度の主な取組

1 被災事業者等の復興・再生支援

主な指標

○ 双葉郡の商工会会員の事業再開状況

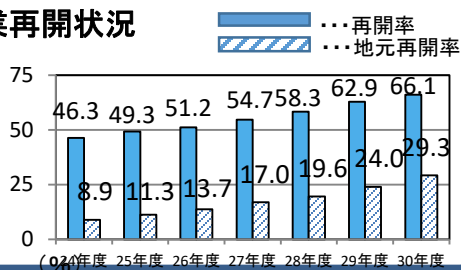
2,049事業所中、1,354事業所

再開率66.1%

うち地元再開 601事業所

再開率29.3%

(H31.2.20日現在、県商工会連合会調べ)



主な取組

- ①中小企業等グループ施設等復旧整備補助事業 (H23年4月～H30年1月末累計)
 - ・交付決定数〔累計〕 419グループ、3,879事業者、92億円
- ②福島県原子力被災事業者事業再開等支援補助金 (H28年4月～H30年1月末累計)
 - ・交付決定数〔累計〕 928件、86億円
- ③復興雇用支援事業 (H23年4月～H30年1月末累計)
 - ・緊急雇用創出事業 雇用実績〔累計〕 71,236人
 - ・ふくしま産業復興雇用支援事業 交付決定数〔累計〕 29,035人

2 中小企業等の経営基盤強化

主な指標

○ 工場新增設の状況

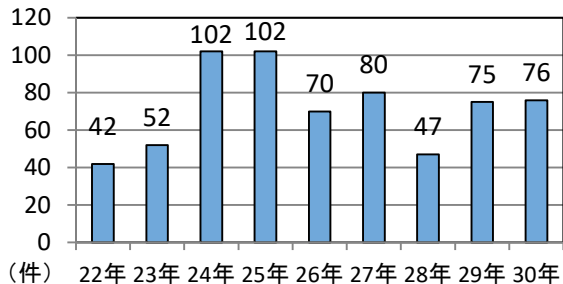
H22 42件

H28 47件

H29 75件

H30 76件

※敷地面積1,000㎡以上
(企業立地課調べ)



○ 製造品出荷額等

H22 5兆 957億円

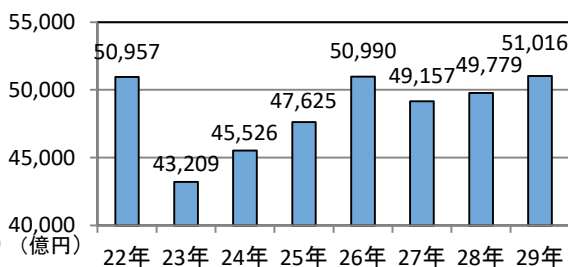
H27 4兆9,157億円

H28 4兆9,779億円

H29 5兆1,016億円

(H22比0.1%増)

(平成30年工業統計速報)



○ 新規高卒者の県内就職率

H22年度卒 77.5%

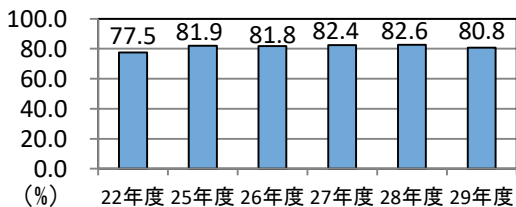
H27年度卒 82.4%

H28年度卒 82.6%

H29年度卒 80.8%

※翌年度6月末時点

(雇用労政課調べ)



主な取組

(1) 経営力強化・技術革新等の総合的な支援

①オールふくしま経営支援事業

・支援件数 23事業者 (H31.1末現在)

②スタートアップふくしま創造事業

・創業補助金 21件

③開発型・提案型企業転換総合支援事業

・アドバイザーによる新商品開発案件 5件、知的財産戦略一貫支援 5件

④中小企業制度資金貸付金(ふくしま産業育成資金)

・貸付件数 99件 (H31.1末現在)

⑤ふくしま産業復興企業立地支援事業 (第1次～第11次指定時点累計)

・指定件数〔累計〕 530社、雇用創出見込み〔累計〕 6,924人

(2) 人材の育成・確保

①ふくしまで働こう！就職応援事業

・ふるさと福島就職情報センター就職決定者数 499人 (H31.1末現在)

・ふくしま生活・就職応援センター就職決定者数 1,004人 (H31.1末現在)

②女性活躍促進事業

・次世代育成支援企業認証〔累計〕 581件 (H17.10～H31.1末累計)

・企業内保育所整備支援数 7件 (H31.1末現在)

③プロフェッショナル人材戦略拠点事業

・マッチング成約件数 36件 (H31.2末現在)

④ふくしま地域創生人材育成事業

・雇用型訓練 25名受講 ・ロボット関連人材育成研修 23名受講

3 成長産業の集積に向けた取組

主な指標

○再生可能エネルギー関連企業

39社が県内に工場を新増設 (H30.12累計)

※平成25年度以降は累計

○医療機器関連の実績

60社が県内に工場を新増設(H30.12累計)

医療機器生産額 全国第11位 (H28)

医療機器受託生産額 全国第1位 (H28)

○ロボット関連産業の実績(H31.1末現在)

浜通り味ヱット実証区域実証件数 累計177件

福島味ヱットテストフィールド 来訪者数 4,300人

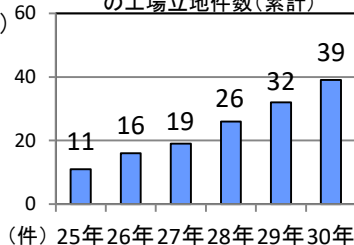
○航空宇宙関連産業の実績

品質保証制度の認証取得 東北1位

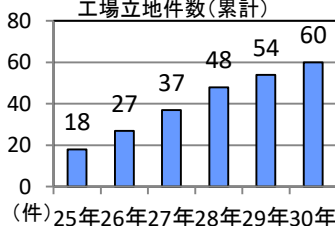
JISQ9100 25社、Nadcap 4社

航空機用エンジン部分品・取付具・付属品出荷額 2,158億円 全国2位

再生可能エネルギー関連産業
の工場立地件数(累計)



医療福祉機器関連産業の
工場立地件数(累計)



主な取組

①福島新エネ社会構想等推進技術開発事業

・支援企業数 20社

②再エネ関連産学官連携・販路拡大等促進事業

・再エネ研究会入会団体 745団体 (H31.2末現在)

・REIFふくしま出展数 202企業・団体、来場者数 7,015名

③医療機器開発促進強化事業

・事業化支援件数 39件、セミナー参加者数 207名

④チャレンジふくしま成長分野産業グローバル展開事業(医療)

・海外医療機器展示会出展企業数 延べ15社

⑤ロボットテストフィールド整備等事業

⑥チャレンジふくしま「ロボット産業革命の地」創出事業

・ふくしまロボット産業推進協議会会員数 313 (H31.2末現在)

・ロボット関連産業基盤強化事業 交付件数15件

⑦航空宇宙産業集積推進事業

・認証取得支援 4社、国際航空宇宙展2018東京 県内企業5社出展

⑧地域復興実用化開発等促進事業

・交付件数 82件

4 風評の払拭と観光の再生

主な指標

○観光客の入込状況

H22 57,179千人

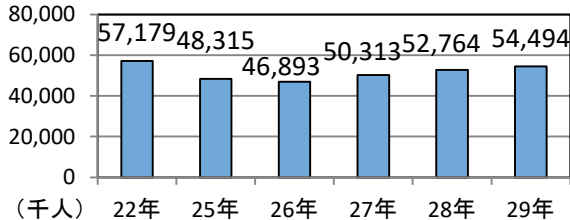
H27 50,313千人

H28 52,764千人

H29 54,494千人

(H22の95.3%)

(観光客入込状況調査)



○県産品(農産物・加工食品・酒)輸出額

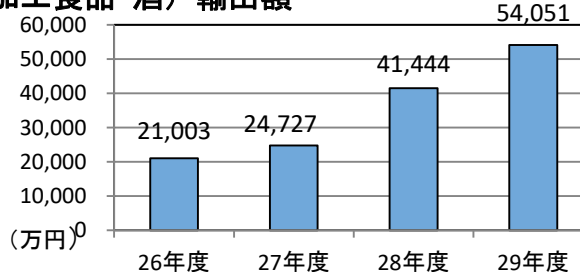
H26年度 21,003万円

H27年度 24,727万円

H28年度 41,444万円

H29年度 54,051万円

(福島県貿易促進協議会調べ)



主な取組

(1)観光と多様な交流の推進

①福が満開福のしま観光復興推進事業

・リアル宝探しイベント 延べ参加者数 201,213人

・コンベンション開催支援 延べ宿泊者数 20,823人泊(H31.1末現在)

②福島インバウンド復興対策事業

・旅行商品造成支援 助成件数 233件、延べ15,638人利用 (H31.2末時点)

③福島空港復興加速化推進事業(H31.1.31現在)

・平成30年度福島空港利用状況 3,149便 221,023人

(うちチャーター便 国内 66便 4,725人、国際 89便 12,300人)

(2)風評の払拭・県産品の振興

①県産品振興戦略実践プロジェクト

・海外プロモーション活動 12回

4か国 タイ、マレーシア、インドネシア、シンガポール