

消 防 防 災 年 報

令和元年版

福 島 県

は じ め に

本県に未曾有の被害をもたらした東日本大震災から9年が経ちました。本県の復興は着実に前へと進んでおりますが、今なお多くの県民の方々の避難が続いているなど、復興に向けた課題が山積しております。震災以降、幾多の災害が発生しておりますが、本県における消防防災体制は、関係各位の御努力により、着実に充実強化されてきており、県民の安全・安心の確保に重要な役割を果たしていることに対し、この場をお借りして御礼申し上げます。

近年、令和元年東日本台風をはじめ、地震や集中豪雨などの自然災害が相次いで発生しており、県民の生命・財産を守る消防の責務と役割は一層重要となっています。

県では、これまでの災害の教訓を踏まえ、平成28年9月に県全体の危機管理拠点として、危機管理センターを開所し、危機管理の対応力をより一層高めるとともに、近年の災害対応を踏まえ、消防力向上のための各種訓練の実施や民間事業者との災害協定の締結、防災ガイドブックの活用など、災害対策の強化を図ってまいりました。今後も、県民の安全・安心の確保のため、防災体制の充実・強化に全力で取り組んでまいります。

また、地域防災力の中核となる消防団の人材確保と充実強化のため、地域全体で消防活動を応援する消防団サポート企業の募集などを引き続き実施するとともに、消防団員の8割が被雇用者であることを踏まえ、県内の経済団体、事業所等に対する協力要請を引き続き実施し、消防団への入団促進と消防団活動がしやすい環境づくりに取り組んでまいります。

さらに、昨年は、住宅火災が相次いで発生し、多数の犠牲者が出たことから、火災の早期発見による被害の抑制のため、住宅用火災警報器の設置促進を消防関係機関等と協力して取り組んでまいります。

本書は、県内の市町村・消防本部等からの報告に基づき、平成31年4月1日現在における消防体制、平成30年中の火災、救急・救助、災害発生状況等について取りまとめたものです。消防防災関係者はもとより、多くの皆様方に御活用いただき、今後の消防防災施策の参考としていただければ幸いです。

令和2年6月

福島県危機管理部長 大島 幸一

目 次

《消防編》.....

第1 消 防 体 制

- 1 消 防 組 織 1
- 2 消 防 施 設 7

第2 火 災 予 防

- 1 火 災 予 防 運 動 10
- 2 消防用設備等の規制 11

第3 自主防災組織..... 12

第4 救急・救助業務..... 13

第5 危険物規制の状況

- 1 危険物施設数の推移 15
- 2 危険物に係る事故 17
- 3 危険物取扱者試験の実施..... 17
- 4 危険物取扱者保安講習の実施 17

第6 福島県消防学校 18

〈消防編資料〉

- 第1－1 消防体制の現況(消防本部の組織等) 20
- 第1－2 消防体制の現況(消防団の組織等) 21
- 第1－3 消防体制の現況(消防ポンプ自動車等)..... 23

第1-4	消防体制の現況(消防水利)	26
第1-5	消防体制の現況(消防吏員・消防団員の年齢構成等)	28
第1-6	消防機関の出動状況	30
第1-7	非常勤消防団員の職業構成及び就業形態別の状況	33
第1-8	平成29年度消防費財源内訳(市町村分)	35
第1-9	平成29年度消防費財源内訳(消防一部事務組合分)	37
第1-10	平成29年度消防費決算額(単独本部設置分)	37
第1-11	平成29年度消防費決算額(消防一部事務組合分)	37
第1-12	平成29年度消防費決算額(消防一部事務組合構成市町村分)	38
第1-13	消防団員報酬年額の現況	40
第2-1	平成30年月別火災総括表・出火原因別調	42
第2-2	平成30年市町村別火災状況	43
第2-3	平成30年火災による死者の発生状況	45
第2-4	平成30年中の主な火災	46
第2-5	平成30年建物火災の火元建物用途別・構造別損害状況	47
第2-6	平成30年火災種類別死傷者数	48
第2-7	平成30年建物用途別火災件数及び死傷者数	48
第2-8	平成30年年齢別・月別死者数	48
第2-9	出火原因の年次別推移	49
第2-10	火災件数と損害状況の年次別推移	50
第2-11	防火対象物の分類	51
第2-12	防火対象物数	52
第2-13	点検を要する防火対象物数	53
第2-14	消防本部別防火対象物数	54
第2-15	防火管理者選任状況	67
第2-16	消防用設備等の設置検査状況	69
第2-17	予防査察実施件数	71
第2-18	建築同意件数	72
第2-19	消防設備士試験実施状況	73
第2-20	消防設備士講習実施状況	73
第2-21	防火対象物定期点検報告制度実務状況	74
第3-1	自主防災組織状況	75

第3-2	幼年・少年消防クラブ及び女性防火クラブの概要	76
第4-1	救急業務実施体制及び救急活動状況	77
第4-2	救急出場件数年次別推移	78
第4-3	平成30年事故種別・消防本部別救急出動件数及び搬送人員	79
第4-4	平成30年事故種別・月別救急出動件数及び搬送人員	80
第5-1	数量別危険物製造所等の数(完成検査済証交付施設)	81
第5-2	消防本部別危険物製造所等の数(完成検査済証交付施設)	82
第5-3	年次別危険物製造所等の推移(完成検査済証交付施設)	83
第5-4	危険物取扱者試験実施状況	84
第5-5	危険物取扱者免状新規交付状況	84
第5-6	危険物取扱者保安講習年度別受講者数	85
第5-7	平成30年度危険物取扱者保安講習実施結果	85
第5-8	平成30年危険物施設等の事故概要	86
第6-1	消防学校教育訓練の実施状況	88

《産業保安編》

第7 高圧ガスの保安

1	高圧ガス保安法関係	89
2	液化石油ガス法関係	91
3	各種資格免状の交付実績	93
4	事故の発生状況	95

第8 電気工事の保安

1	電気工事業法関係登録等の状況	96
2	電気工事士法関係免状交付等の状況	97

第9 火薬類の保安

《災害編》.....

第10 災害発生状況

- 1 平成30年災害発生状況.....100
- 2 平成30年災害年報.....103
- 3 主な災害発生件数(平成3年～平成30年)107
- 4 県内における主要災害(昭和40年～平成30年)108
- 5 平成30年度自衛隊災害派遣状況.....126

第11 防災訓練実施状況

- 1 平成30年度福島県総合防災訓練.....127
- 2 平成30年度福島県地方防災訓練.....129
- 3 平成30年度市町村総合防災訓練の実施状況.....129
- 4 平成30年度国民保護共同図上訓練.....129
- 5 平成30年度避難指示区域内における大規模火災対応訓練.....130

第12 総合情報通信ネットワーク.....131

第13 航空消防防災体制

- 1 福島県消防防災ヘリコプターの導入.....133
- 2 福島県消防防災ヘリコプターの活動内容.....133
- 3 運航体制.....134
- 4 福島県消防防災ヘリコプター「ふくしま」の諸元.....134
- 5 福島県消防防災ヘリコプターの運航状況.....135

消 防 編

第1 消防体制

1 消防組織

平成31年4月1日現在、県内には12消防本部があり、単独設置が2消防本部(福島市、いわき市)、一部事務組合による設置が10消防本部となっています。昭和49年4月1日の南会津地方広域市町村圏組合消防本部発足により、県内59市町村の常備化が達成されています。(表1-1、図1-1)

全国の常備化市町村は、1,690市町村に及び、常備化率は市町村数で98.3%(市100%、町村96.9%)に達し、人口の99.96%が常備消防によってカバーされています。〔令和元年版消防白書〕より)

表1-1「消防常備化の現況」(平成31年4月1日現在)

	発足年月日	名 称	構成団体数				備 考
			市	町	村	計	
単 独	S25. 6. 1	福 島 市 消 防 本 部	1			1	H20. 7. 1 福島市・飯野町合併
	S41.10. 1	い わ き 市 消 防 本 部	1			1	
消 防 一 部 事 務 組 合	S46. 4. 1	白 河 地 方 広 域 市 町 村 圏 消 防 本 部	1	4	4	9	H17.11.7 白河市・表郷村、大信村、東村合併
	〃	喜 多 方 地 方 広 域 市 町 村 圏 組 合 消 防 本 部	1	1	1	3	H18.1.4 喜多方市・熱塩加納村・塩川町・山都町・高郷村合併
	S46. 5. 1	伊 達 地 方 消 防 組 合 消 防 本 部	1	3		4	H18.1.1 伊達町・保原町・梁川町・霊山町・月館町合併、伊達市新設
	S47. 4. 1	相 馬 地 方 広 域 消 防 本 部	2	1	1	4	H18.1.1 原町市・鹿島町・小高町合併、南相馬市新設
	〃	安 達 地 方 広 域 行 政 組 合 消 防 本 部	2		1	3	H17.12.1 二本松市・安達町・岩代町・東和町合併 19.1.1 本宮町・白沢村合併、本宮市新設
	〃	会 津 若 松 地 方 広 域 市 町 村 圏 整 備 組 合 消 防 本 部	1	7	2	10	H16.11.1 会津若松市・北会津村合併 H17.10.1 会津高田町・会津本郷町・新鶴村合併、会津美里町新設 H17.11.1 会津若松市・河東町合併
	S47.10. 1	双 葉 地 方 広 域 市 町 村 圏 組 合 消 防 本 部		6	2	8	
	S48. 4. 1	須 賀 川 地 方 広 域 消 防 本 部	1	4	3	8	H17.4.1 須賀川市・長沼町・岩瀬村合併
	〃	郡 山 地 方 広 域 消 防 組 合 消 防 本 部	2	2		4	H17.3.1 滝根町・大越町・都路村・常葉町・船引町合併、田村市新設
	S49. 4. 1	南 会 津 地 方 広 域 市 町 村 圏 組 合 消 防 本 部		3	1	4	H18.3.20 田島町・館岩村・南郷村・伊南村合併、南会津町新設

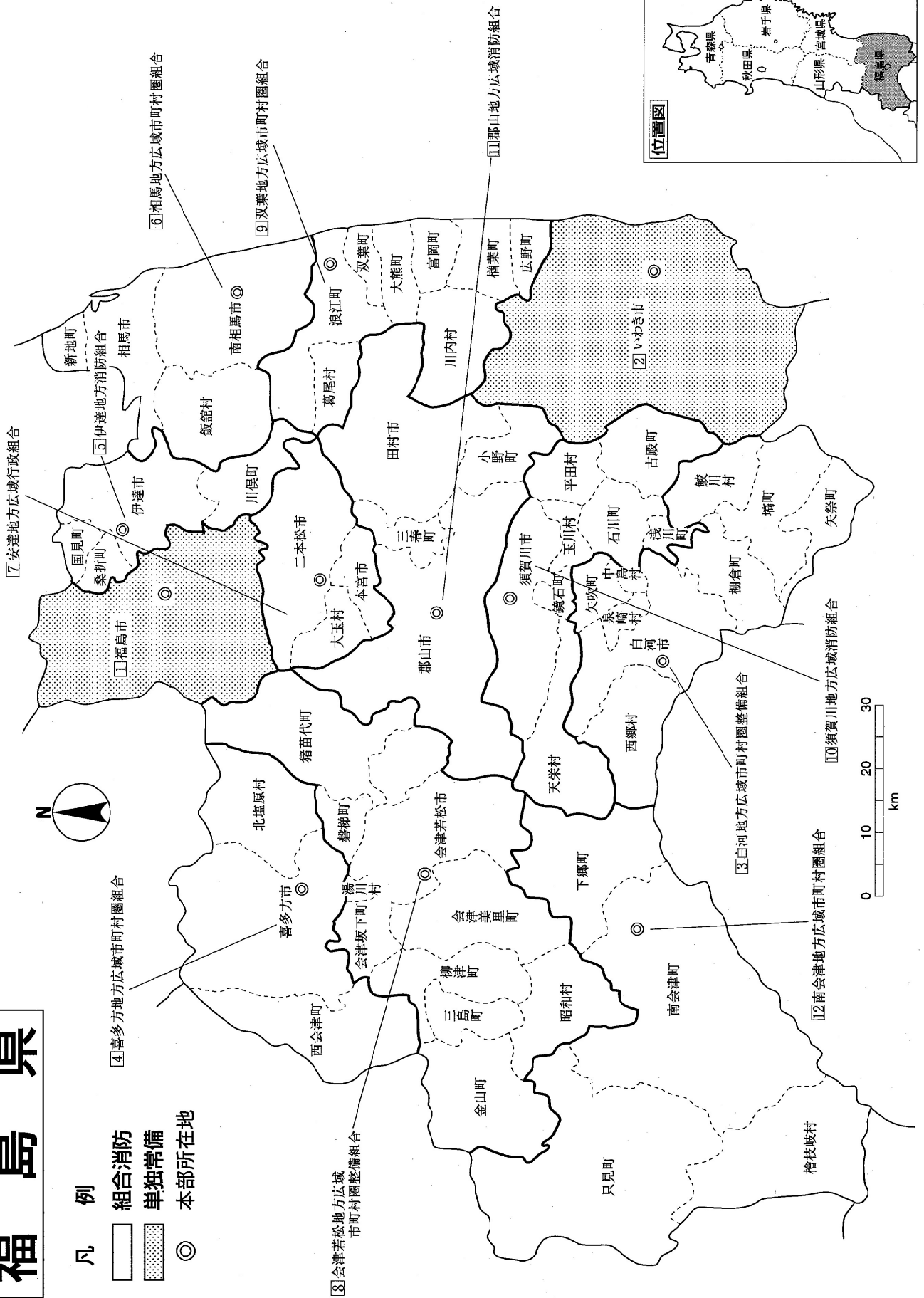
福島県

凡 例

組合消防

単独常備

◎ 本部所在地



県内の消防機関の設置状況及び推移は、表 1－2 のとおりですが、常備化が達成された今日においても、消防団員が地域の防災に果たす役割は依然として大きく、各市町村消防団の一層の充実強化が必要となっています。

表 1－2「消防機関の設置状況及び推移」

区分＼年次	H27. 4. 1	H28. 4. 1	H29. 4. 1	H30. 4. 1	H31. 4. 1
消防本部数	12	12	12	12	12
消防署数	29	29	29	29	29
消防出張所数	72	72	72	72	72
消防団数	59	59	59	59	59

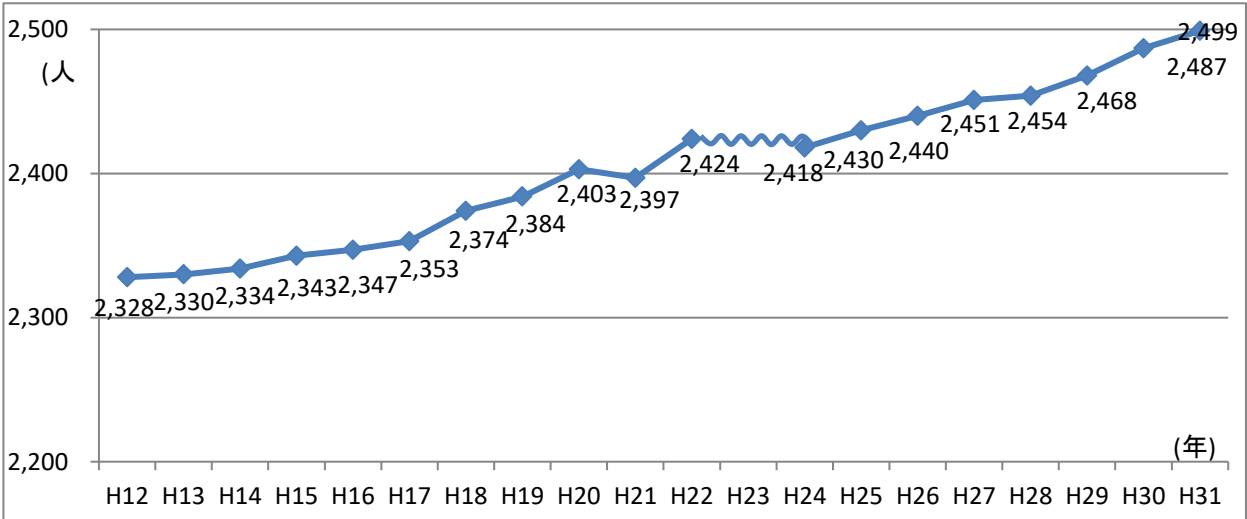
消防吏員及び消防団員の推移は、図 1－2 及び表 1－3 のとおりであり、平成31年4月1日現在、消防吏員は2,499人(対前年比12人増、約0.48%増)と、過去5年間で59人(2.42%)増加しています。

一方、消防団員をみると、32,604人(対前年比△545人、約1.64%減)で、過去5年間で1,861人(5.4%)減少しています。これは全国的な傾向でもあります。本県においては消防本部・署の充実強化及び消防団装備の機械化・近代化等により総合的な消防力の向上を図っています。

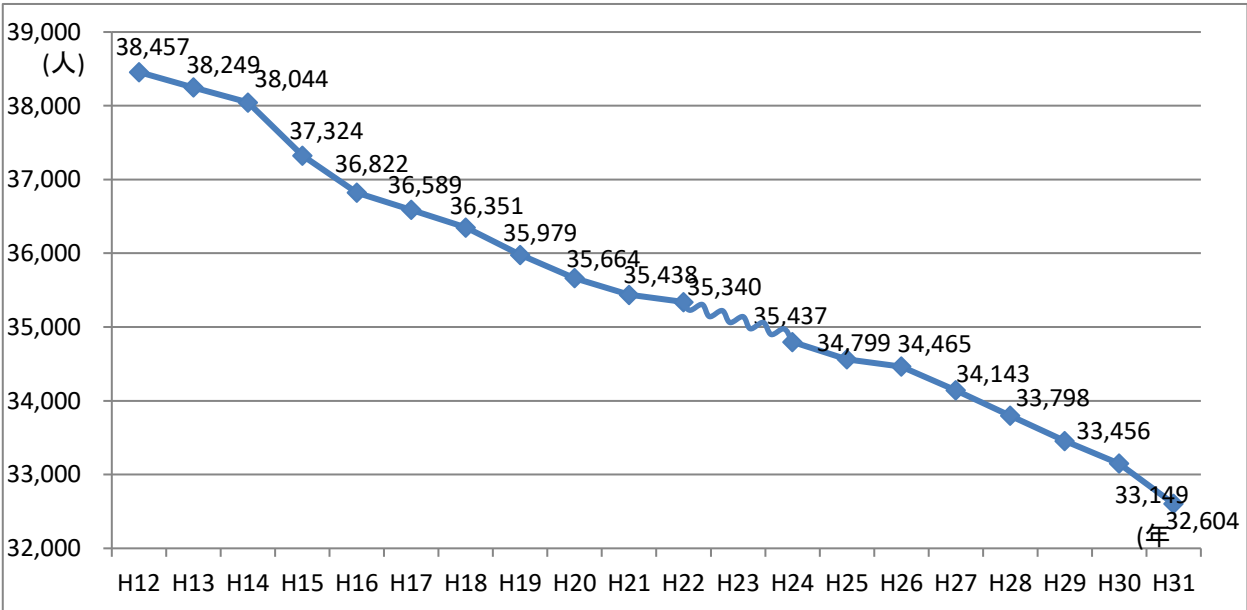
また、平成31年4月1日現在の女性消防吏員・消防団員については表 1－4 のとおりであり、消防吏員は38人、消防団員は307人となっております。

図 1－2 消防吏員・消防団員の推移（毎年4月1日現在）

(1) 消防吏員



(2) 消防団員



※東日本大震災の影響により、平成23年のデータについては未集計です。

表1－3 消防機関・人員の推移

年月日	消防本部						消防団					人口 1000人 当り 団員数 (人)
	本部	署	出張所	職員			非常勤		常勤		団員数 合計 (人)	
				吏員 (人)	その他 (人)	合計 (人)	団数 (団)	団員 (人)	団数 (団)	団員 (人)		
昭和25.4.1	4	4	0	100	9	109	361	56,559	1	14	56,573	27.5
26.4.1	5	5	0	149	9	158	360	56,974	2	23	56,997	27.6
27.4.1	6	6	1	168	9	177	360	57,405	2	23	57,428	27.7
28.4.1	6	6	1	171	9	180	359	57,576	2	23	57,599	27.8
29.4.1	7	7	1	198	9	207	278	57,910	3	31	57,941	27.8
30.4.1	8	8	1	230	9	239	155	55,306	3	32	55,338	26.4
31.4.1	9	9	1	254	3	257	145	54,863	3	27	54,890	26.2
32.4.1	10	10	1	270	6	276	145	53,435	3	27	53,462	25.6
33.4.1	11	11	1	307	3	310	133	52,582	3	31	52,613	25.2
34.4.1	12	12	1	351	4	355	133	51,767	2	23	51,790	24.8
35.4.1	12	12	2	360	3	363	120	51,180	2	23	51,203	25.0
36.4.1	12	12	2	361	3	364	120	50,265	2	23	50,288	24.7
37.5.31	12	12	2	394	3	397	120	49,543	3	29	49,572	24.5
38.5.31	13	13	2	424	3	427	120	48,862	3	20	48,882	24.3
39.5.31	13	13	3	458	6	464	119	48,393	2	14	48,407	24.2
40.5.31	13	13	3	460	8	468	119	47,688	2	14	47,702	24.0
41.5.31	13	13	4	487	10	497	119	47,054	3	19	47,073	23.9
42.4.1	10	14	4	540	10	550	104	46,935	6	42	46,977	23.9
43.4.1	10	14	5	563	12	575	104	46,215	9	88	46,303	23.6
44.4.1	10	14	6	614	12	626	103	46,086	9	71	46,157	23.6
45.4.1	10	14	9	670	8	678	103	45,842	10	87	45,929	23.6
46.4.1	10	14	11	703	8	711	90	45,778	10	94	45,872	23.7
47.4.1	11	15	30	990	16	1,006	90	45,357	4	47	45,404	23.2
48.4.1	11	18	52	1,276	10	1,286	90	44,921	－	－	44,921	23.0
49.4.1	12	19	65	1,504	12	1,516	90	44,615	－	－	44,615	22.9
50.4.1	12	19	65	1,613	12	1,625	90	44,026	－	－	44,026	22.6
51.4.1	12	19	69	1,621	12	1,633	90	43,127	－	－	43,127	21.7
52.4.1	12	19	70	1,679	11	1,690	90	42,688	－	－	42,688	21.3
53.4.1	12	19	72	1,747	10	1,757	90	42,236	－	－	42,236	21.0
54.4.1	12	22	72	1,809	11	1,820	90	41,556	－	－	41,556	20.5
55.4.1	12	23	70	1,844	13	1,857	90	41,089	－	－	41,089	20.2
56.4.1	12	24	70	1,873	12	1,885	90	40,945	－	－	40,945	20.0
57.4.1	12	25	70	1,915	15	1,930	90	40,779	－	－	40,779	19.9
58.4.1	12	25	72	1,922	15	1,937	90	40,699	－	－	40,699	19.8
59.4.1	12	25	72	1,927	15	1,942	90	40,587	－	－	40,587	19.7
60.4.1	12	25	70	1,931	15	1,946	90	40,494	－	－	40,494	19.6
61.4.1	12	25	70	1,930	14	1,944	90	40,371	－	－	40,371	19.4
62.4.1	12	26	70	1,929	13	1,942	90	40,213	－	－	40,213	19.2
63.4.1	12	26	70	1,938	13	1,951	90	40,156	－	－	40,156	19.1
平成元.4.1	12	29	70	1,951	14	1,965	90	40,054	－	－	40,054	19.1
2.4.1	12	29	70	1,969	12	1,981	90	39,877	－	－	39,877	18.9
3.4.1	12	29	71	1,990	12	2,002	90	39,721	－	－	39,721	18.8

年月日	消防本部						消防団					人口 1,000人 当り 団員数 (人)
	本部	署	出張所	職員			非常勤		常勤		団員数 合計 (人)	
				吏員 (人)	その他 (人)	合計 (人)	団数 (団)	団員 (人)	団数 (団)	団員 (人)		
平成4.4.1	12	29	71	2036	12	2,048	90	39,643 (15)	-	-	39,643 (15)	18.7
5.4.1	12	29	71	2,119 (2)	11	2,130 (2)	90	39,582 (30)	-	-	39,582 (30)	18.6
6.4.1	12	29	73	2,174 (8)	11	2,185 (8)	90	39,518 (31)	-	-	39,518 (31)	18.6
7.4.1	12	29	72	2,208 (2)	12	2,220 (2)	90	39,348 (33)	-	-	39,348 (33)	18.4
8.4.1	12	29	72	2,258 (1)	11	2,269 (1)	90	39,146 (33)	-	-	39,146 (33)	18.3
9.4.1	12	29	71	2,036 (3)	11	2,047 (3)	90	39,033 (33)	-	-	39,033 (33)	18.2
10.4.1	12	29	71	2,307 (5)	10	2,317 (5)	90	38,930 (35)	-	-	38,930 (35)	18.2
11.4.1	12	29	70	2,318 (7)	11	2,329 (7)	90	38,702 (34)	-	-	38,702 (34)	18.2
12.4.1	12	29	70	2,328 (7)	9	2,337 (7)	90	38,457 (49)	-	-	38,457 (49)	18.0
13.4.1	12	29	70	2,330 (9)	9	2,339 (9)	90	38,249 (47)	-	-	38,249 (47)	17.9
14.4.1	12	29	71	2,334 (8)	9	2,343 (8)	90	38,044 (58)	-	-	38,044 (58)	17.9
15.4.1	12	29	71	2,343 (10)	9	2,352 (10)	90	37,324 (93)	-	-	37,324 (93)	17.6
16.4.1	12	29	71	2,347 (11)	8 (6)	2,355 (17)	90	36,822 (126)	-	-	36,822 (126)	17.4
17.4.1	12	29	72	2,353 (12)	8 (6)	2,361 (18)	83	36,589 (121)	-	-	36,589 (121)	17.4
18.4.1	12	29	72	2,374 (15)	8 (5)	2,382 (20)	68	36,351 (123)	-	-	36,351 (123)	17.3
19.4.1	12	29	72	2,384 (19)	7 (5)	2,391 (24)	67	35,979 (129)	-	-	35,979 (129)	17.2
20.4.1	12	29	72	2,403 (21)	9 (6)	2,412 (27)	60	35,664 (133)	-	-	35,664 (133)	17.2
21.4.1	12	29	72	2,397 (25)	9 (6)	2,406 (31)	59	35,437 (159)	-	-	35,437 (159)	17.2
22.4.1	12	29	72	2,424 (29)	7 (4)	2,431 (33)	59	35,340 (171)	-	-	35,340 (171)	17.2
24.4.1	12	29	71	2,418 (31)	8 (4)	2,426 (35)	59	34,799 (176)	-	-	34,799 (176)	17.7
25.4.1	12	29	71	2,430 (32)	16 (3)	2,446 (35)	59	34,563 (182)	-	-	34,563 (182)	17.7
26.4.1	12	29	72	2,440 (36)	21 (3)	2,461 (39)	59	34,465 (187)	-	-	34,465 (187)	17.8
27.4.1	12	29	72	2,451 (35)	23 (2)	2,474 (37)	59	34,143 (188)	-	-	34,143 (188)	17.5
28.4.1	12	29	72	2,454 (35)	24 (2)	2,474 (37)	59	33,798 (188)	-	-	33,798 (188)	17.3
29.4.1	12	29	72	2,468 (35)	25 (2)	2,493 (37)	59	33,456 (221)	-	-	33,456 (221)	17.2
30.4.1	12	29	72	2,487 (36)	23 (2)	2,510 (38)	59	33,149 (259)	-	-	33,149 (259)	17.2
31.4.1	12	29	72	2,499 (38)	25 (1)	2,524 (39)	59	32,604 (307)	-	-	32,604 (307)	17.2

※()内の数字は、女性の数(内数)。

※東日本大震災の影響により、平成23年のデータについては未集計です。

※平成25年の消防団員数について、平成25年消防白書に記載されている消防団員数と差異がありますが、南会津町機能別消防団員数(120人)の集計漏れがあったためです。

※平成27年の消防団員数について、平成27年消防白書に記載されている消防団員数と差異がありますが、一部の消防団員数の集計に誤りがあったためです。

表1－4 女性消防吏員及び女性消防団員の状況

(1) 女性消防吏員

消防本部名	人数(人)
福島市消防本部	4
いわき市消防本部	8
安達地方広域行政組合 消防本部	2
郡山地方広域消防組合 消防本部	8
須賀川地方広域消防本部	4
白河地方広域市町村圏 消防本部	3
会津若松地方広域市町村圏 整備組合消防本部	6
南会津地方広域市町村圏 組合消防本部	2
相馬地方広域消防本部	1
合計	38

(2) 女性消防団員

市町村名	人数(人)
福島市	25
会津若松市	6
郡山市	10
いわき市	16
白河市	1
須賀川市	11
喜多方市	5
相馬市	2
二本松市	4
田村市	35
南相馬市	14
伊達市	11
桑折町	19
国見町	2
川俣町	5
鏡石町	19
只見町	9
磐梯町	1
猪苗代町	3
会津坂下町	14
会津美里町	7
西郷町	7
棚倉町	4
石川町	5
浅川町	6
古殿町	9
三春町	6
檜葉町	24
浪江町	11
新地町	13
飯舘村	3
合計	307

表1－5 機能別団員の導入状況

	消防団名	団員数(人)	活動内容(概略)	設置(発足)
1	昭和村消防団	50	災害防御等	H18.4.1
2	小野町消防団	8	災害防御、消火活動等	H18.4.1
3	三春町消防団	45	災害防御、消火活動、広報、ラッパ隊等	H19.4.1
4	三島町消防団	48	災害防御、消火活動等	H21.4.1
5	泉崎村消防団	43	災害防御、消火活動等	H21.4.1
6	会津美里町消防団	62	災害防御、消火活動、重機操作等	H21.8.1
7	南会津町消防団	89	災害防御、消火活動等	H22.4.1
8	金山町消防団	96	災害防御、消火活動等	H25.10.1
9	桑折町消防団	35	災害防御、消火活動等	H27.11.16
10	(女性消防隊)	19	火災予防、避難所等	H26.4.1
11	会津若松市消防団	24	災害防御等	H28.3.2
12	塙町消防団	5	ラッパ隊	H28.4.1
13	南相馬市消防団	178	災害防御、消火活動等	H28.9.23
14	浪江町消防団	30	災害防御、消火活動等	H29.4.1
15	須賀川市消防団	32	消火活動	H29.7.1
16	川俣町消防団	57	消火活動	H29.7.1
17	湯川村消防団	11	災害防御、消火活動等	H30.4.1
18	中島村消防団	3	ラッパ隊	H30.4.1
19	矢吹町消防団	16	災害防御、消火活動等	H30.4.1
20	檜葉町消防団	68	火災予防、消火活動等	H30.4.1
21	鏡石町消防団(女性消防隊)	19	火災予防等	H31.1.1
22	田村市消防団	106	災害防御、消火活動等	H31.4.1
23	鮫川村消防団	16	災害防御、消火活動等	H31.4.1
24	古殿町消防団	30	災害防御等	H31.4.1
	合計	1090		

2 消防施設

(1) 消防機械

消防機械の保有状況は表1－6のとおりです。

表1－6 消防機械の保有状況

区分		24.4.1	25.4.1	26.4.1	27.4.1	28.4.1	29.4.1	30.4.1	31.4.1
消防本部・消防署	普通消防ポンプ自動車	99	98	96	91	99	102	102	101
	指数	100.0	99.0	97.0	91.9	100.0	103.0	103.0	102.0
	水そう付消防ポンプ自動車	50	49	51	49	49	49	50	51
	指数	100.0	98.0	102.0	98.0	98.0	98.0	100.0	102.0
	はしご付消防ポンプ自動車	13	14	14	13	13	13	13	13
	指数	100.0	107.7	107.7	100.0	100.0	100.0	100.0	100.0
	化学消防自動車	17	17	17	17	17	19	19	19
	指数	100.0	100.0	100.0	100.0	100.0	111.8	111.8	111.8
	救助工作車	23	23	23	23	23	20	19	19
	指数	100.0	100.0	100.0	100.0	100.0	87.0	82.6	82.6
消防団	救急自動車	129	130	130	118	132	132	133	133
	指数	100.0	100.8	100.8	91.5	102.3	102.3	103.1	103.1
	小型動力ポンプ (小型動力ポンプ付積載車を含む)	10	7	15	11	10	11	14	14
	指数	100.0	70.0	150.0	110.0	100.0	110.0	140.0	140.0
	普通消防ポンプ自動車	543	546	546	545	547	544	538	549
	指数	100.0	100.6	100.6	100.4	100.7	100.2	99.1	101.1
	水そう付消防ポンプ自動車	20	20	19	19	20	20	20	22
	指数	100.0	100.0	95.0	95.0	100.0	100.0	100.0	110.0
	小型動力ポンプ付積載車	1,749	1,754	1,775	1,738	1,756	1,736	1,746	1,750
	指数	100.0	100.3	101.5	99.4	100.4	99.3	99.8	100.1
合計	小型動力ポンプ	935	853	851	827	827	740	768	734
	指数	100.0	91.2	91.0	88.4	88.4	79.1	82.1	78.5
	普通消防ポンプ自動車	642	644	642	636	646	646	640	650
	指数	100.0	100.3	100.0	99.1	100.6	100.6	99.7	101.2
	水そう付消防ポンプ自動車	70	69	70	68	69	69	70	73
	指数	100.0	98.6	100.0	97.1	98.6	98.6	100.0	104.3
合計	小型動力ポンプ (小型動力ポンプ付積載車を含む)	2,694	2,614	2,641	2,576	2,593	2,487	2,528	2,498
	指数	100.0	97.0	98.0	95.6	96.3	92.3	93.8	92.7

※指数は、平成24年4月1日現在の数値を100として計算したものです。

(2) 消防水利

消防水利(消防水利の基準に適合するもの)には、消火栓、防火水槽、井戸等の人工水利と河川、池、湖沼等の自然水利があり、消防機械とともに重要な役割を果たしており、近年、大規模地震に対する関心の高まりとともに耐震性貯水槽や防火水槽の設置促進を図りながら、これら消火栓等との適切な組合せによる水利の多元化を推進する必要があります。

平成31年4月1日現在の消火栓、防火水槽、井戸の保有状況は、表1－7のとおりです。

表1－7 消防水利の保有状況

区分		24.4.1	25.4.1	26.4.1	27.4.1	28.4.1	29.4.1	30.4.1	31.4.1
消火栓	公設・私設等	29,653	29,731	29,692	31,382	32,788	33,857	34,023	34,605
	指数	100.0	100.3	100.1	105.8	110.6	114.2	114.7	116.7
防火水槽	40m ³ 以上	7,643	7,601	7,640	7,779	7,805	7,807	7,840	7,921
	指数	100.0	99.5	100.0	101.8	102.1	102.1	102.6	103.6
井戸	公設・私設等	63	63	63	63	102	102	108	108
	指数	100.0	100.0	100.0	100.0	161.9	161.9	171.4	171.4

※指数は、平成24年4月1日現在の数値を100として計算したものです。

(3) 消防施設等整備費補助事業

消防施設強化促進法(昭28法律第87号)に基づき、国ではその整備のため一般地域に対しては、補助基準額の1/3を補助し、その強化促進を図っています。また、緊急消防援助隊関係設備については、消防組織法において義務的補助金に位置づけられ、補助率は基準額の1/2とされています。

なお、平成17年度に、三位一体改革における国庫補助金の一般財源化に伴い、常備消防にかかる設備が補助対象から除外されました。県においても、同法律の趣旨をふまえた県単独の補助事業を実施していましたが、平成17年度をもって廃止となりました。

過去10年間の実績は表1-8のとおりです。

表1-8 消防施設等補助実績

事業名		年度	H21	H22	H23	H24	H25	H26	H27	H28	H29	H30
			件数	件数	件数	件数	件数	件数	件数	件数	件数	件数
消防 防 災 施 設	耐震性貯水槽		4	9	2	15	11	5	4	5	6	8
	高機能消防指令センター総合整備事業		-	-	1	-	-	-	-	-	-	-
	小計		4	9	3	15	11	5	4	5	6	8
消 防 防 災 設 備	救助工作車Ⅲ型		-	-	-	-	2	-	-	-	-	-
	救助工作車Ⅱ型		-	-	-	-	-	-	-	-	-	-
	救助用資機材		-	-	-	-	2	-	-	-	-	-
	高度救助用資機材		-	-	1	-	2	-	-	-	-	-
	災害対応特殊救急自動車		6	2	1	-	-	-	1	4	3	-
	高度救命処置用資機材		6	2	1	-	-	1	1	4	-	-
	災害対応特殊消防ポンプ車		-	-	-	-	-	1	-	3	-	-
	災害対応特殊水槽付消防ポンプ自動車		-	-	3	1	2	2	1	1	1	-
	災害対応特殊化学消防ポンプ自動車		-	-	-	-	-	1	-	-	-	-
	災害対応特殊屈折はしご付消防ポンプ自動車		-	1	-	1	-	-	-	-	-	1
	テロ対策用特殊救助資機材		-	-	-	-	1	-	-	-	-	-
	消防団総合整備事業		-	-	-	-	-	-	-	-	-	-
	小計		12	5	6	2	9	5	3	12	4	1
国庫補助合計			16	14	9	17	20	10	7	17	10	9

第2 火災予防

県では火災の発生を予防するため、毎年春と秋に火災予防運動を実施し、県民に対し火災予防意識の高揚を呼びかけています。

一方、消防法により、火災を予防するため建築物の防火対策として、出火を予防する対策や延焼防止、安全避難確保のための対策が定められています。

1 火災予防運動

日常生活において、火災発生の危険性は常に存在し、火災発生原因の大部分が人為的ミスであることから、火の取扱いには常に細心の注意を払い、火災の発生を防止するよう啓発に努めるとともに、毎年春と秋に全国火災予防運動を実施しています。

- ◆春季全国火災予防運動期間 3月1日～3月7日
- ◆秋季全国火災予防運動期間 11月9日～11月15日

令和元年秋季全国火災予防運動の重点目標は次のとおりです。

【重点目標】

(1) 住宅防火対策の推進

- ア 住宅用火災警報器の設置の徹底、適切な維持管理の必要性、方法等の具体的な広報及び経年劣化した住宅用火災警報器の交換の推進
- イ 住宅用消火器を始めとした住宅用防災機器等の普及促進
- ウ たばこ火災に係る注意喚起広報の実施
- エ 防災品の周知及び普及促進
- オ 消防団、女性（婦人）防火クラブ及び自主防災組織等と連携した広報・普及啓発活動の推進
- カ 地域の実情に即した広報の推進
- キ 高齢者等の要配慮者の把握や安全対策に重点を置いた死者発生防止対策の推進

(2) 乾燥時及び強風時の火災発生防止対策の推進

- ア 延焼拡大危険性の高い地域を中心とした火災予防広報や警戒の徹底
- イ 火災予防広報の実施
- ウ たき火等を行う場合の消火準備及び監視の励行
- エ 火気取扱いにおける注意の徹底
- オ 工事等における火気管理の徹底

(3) 放火火災防止対策の推進

- ア 放火火災に対する地域の対応力の向上
- イ ガソリンスタンドにおけるガソリンの容器への適切な詰め替え販売の徹底
- ウ パチンコ店及び物品販売店舗における放火火災防止対策の徹底
- エ 効果的な放火火災被害の軽減対策の実施

(4) 特定防火対象物等における防火安全対策の徹底

- ア 防火管理体制の充実
- イ 避難施設等及び老朽化消火器を始めとする消防用設備等の維持管理の徹底
- ウ 防災物品の使用の徹底及び防災製品の使用の促進
- エ 防火対象物定期点検報告制度及び防災管理点検報告制度の周知徹底
- オ 違反のある防火対象物に対する是正指導の推進
- カ ホテル・旅館等における防火安全対策の徹底
- キ 表示制度及び公表制度の取組の推進
- ク 高齢者や障がい者等が入居する小規模福祉施設における防火安全対策の徹底
- ケ 有床診療所・病院等における防火安全対策の徹底

- コ 飲食店における防火安全対策の徹底
- サ 大規模倉庫における防火安全対策の徹底
- シ 外国人来訪者や障害者等が利用する施設における災害情報の伝達及び避難誘導に係る取組の推進
- ス 超大規模防火対象物等における自衛消防活動の実効性向上に係る取組の推進
- (5) 製品火災の発生防止に向けた取組の推進
 - 製品の適切な使用・維持管理及び製品火災に関する注意情報の周知徹底
- (6) 多数の者が集合する催しに対する火災予防指導等の徹底
 - ア 催しを主催する者に対する指導
 - イ ガソリン等の貯蔵・取扱いに対する指導
 - ウ 火気器具を使用する屋台等への指導
 - エ 照明器具の取扱いに係る指導

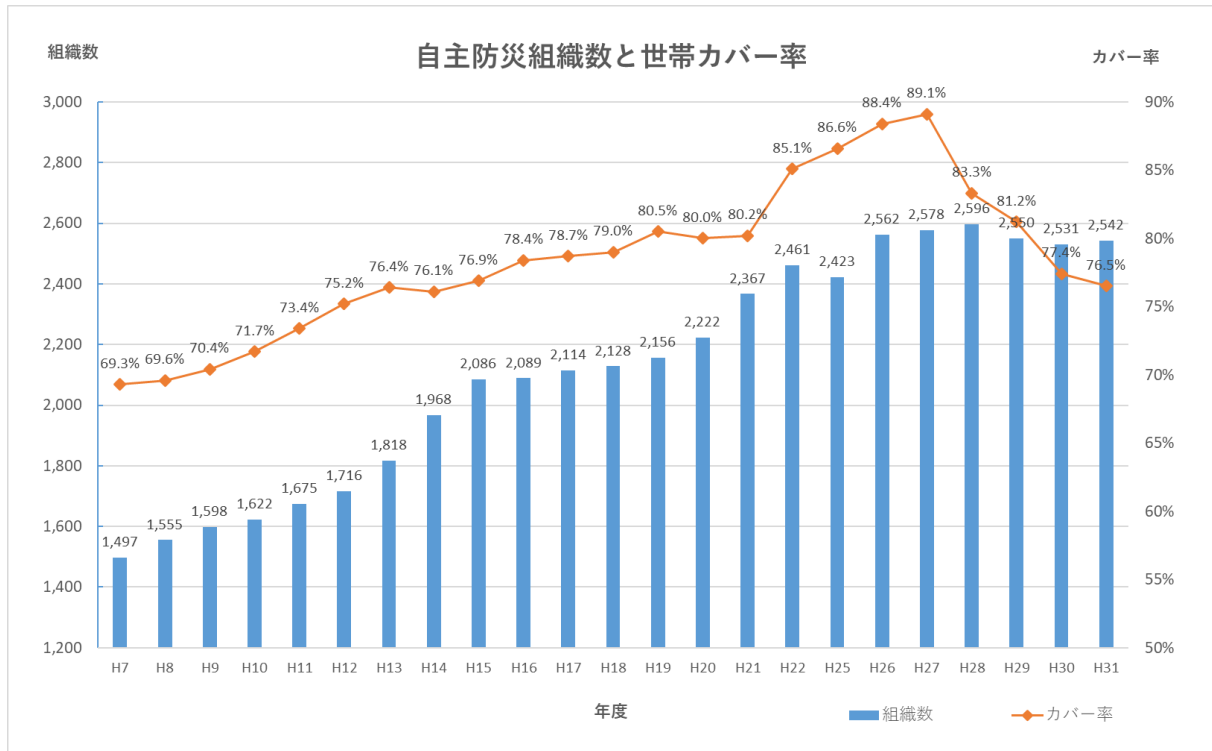
2 消防用設備等の規制

消防法令の規制を受ける防火対象物の数は、65,890カ所(平成31年3月31日現在)であり、これらの建物については、消火に必要な設備や、警報設備、避難設備等の設置が義務づけられており、設置した設備については定期的に点検を行うこととされています。

さらに、一定以上の人員を収容する防火対象物においては、防火管理者を選任し、消防計画の作成、消火、通報、避難の訓練の実施をはじめ消火活動上必要な施設の維持管理にあたっているほか、防火対象物となっている建築物において新築、増築、改修、修繕等が行われる場合には、消防機関が消防用設備等の設置についてチェックをして消防同意を与えています。

第3 自主防災組織

県、市町村、消防機関の3者が協力して、自主防災組織の育成強化を図っており、平成31年4月1日現在で、組織数は2,542団体、カバー率は75.9%（原発事故により避難している大熊町、双葉町を除くカバー率は76.5%）となっていますが、地域によって組織状況に差がみられます。



- ※ 平成23、24年度は東日本大震災の影響で正しい数値が出せないため集計していない。
- ※ 平成25～27年度のカバー率は、原発事故により避難している檜葉町、富岡町、大熊町、双葉町、浪江町、葛尾村、飯館村を除いたものを採用している。
- ※ 平成28年度のカバー率は、原発事故により避難している富岡町、大熊町、双葉町、浪江町、葛尾村、飯館村を除いたものを採用している。なお、平成28年度公表値の端数処理の誤りにより、カバー率を訂正した。（訂正前 83.2%→訂正後 83.3%）
- ※ 平成29～31年度のカバー率は、原発事故により避難している大熊町、双葉町を除いたものを採用している。

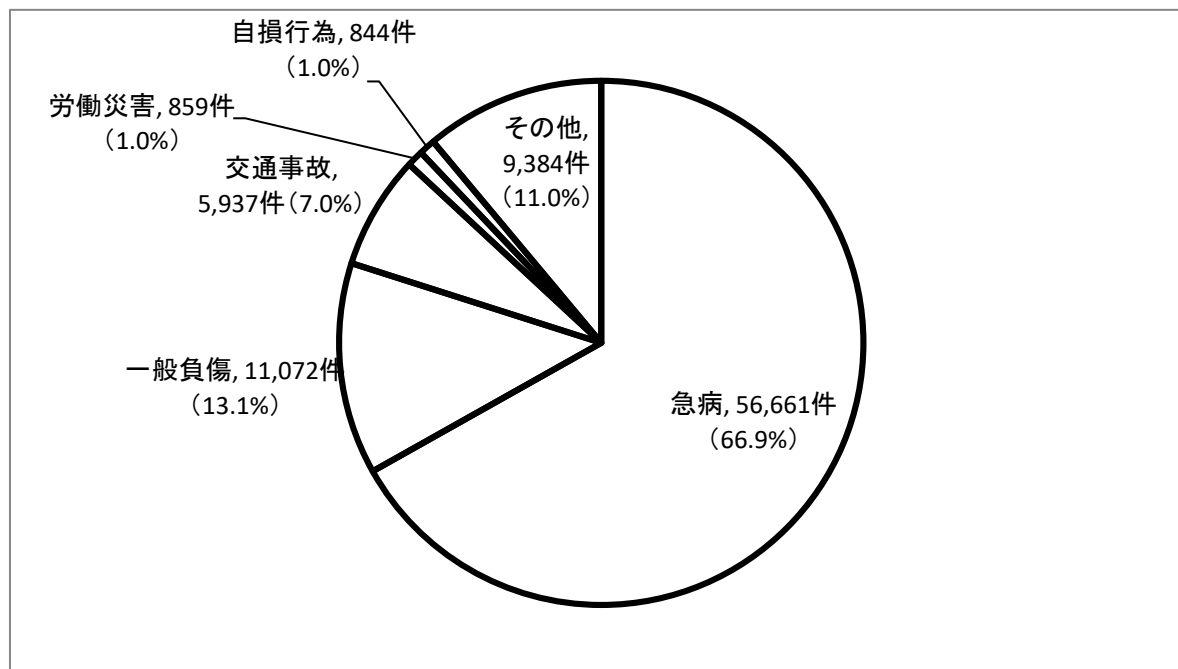
第4 救急・救助業務

救急業務は、県内12消防本部において133台（H31.4.1現在）の救急自動車により24時間体制で実施しています。平成30年の活動状況は、84,757件出場し、78,086人を搬送しました。

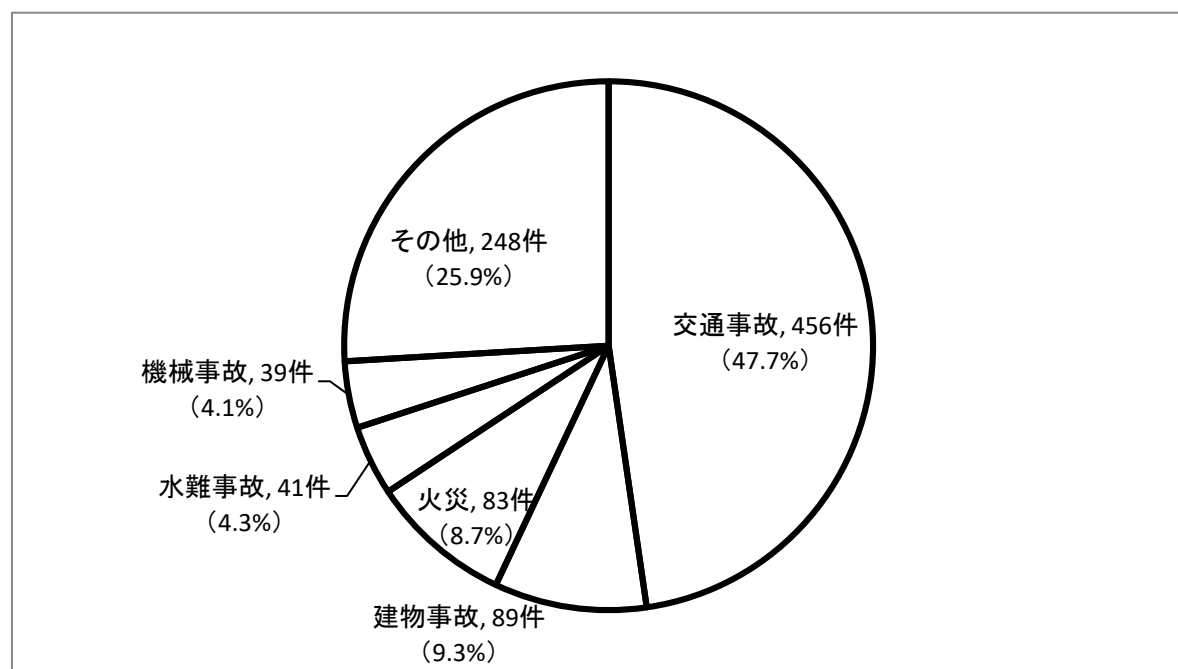
救急業務の高度化については、消防本部における救急救命士の養成の推進に努めています。

救助業務は、19台（H31.4.1現在）の救助工作車とその他の車輛の合わせて64台により実施しています。平成30年の活動状況は、956件出場し、449人を救助しました。

救急出場件数（平成30年）
年間：84,757件



救助出場件数（平成30年）
年間：956件



事故種別傷害程度別救急搬送状況（平成30年）

<div> <div>傷害程度</div> <div>事故種別</div> </div>	死亡	重症	中等症	軽傷	その他	合計
急病	1,518人 2.9%	5,398人 10.3%	19,837人 37.9%	25,534人 48.8%	7人 0.0%	52,294人 100.0%
交通事故	49人 0.8%	287人 4.9%	979人 16.7%	4,538人 77.5%	3人 0.1%	5,856人 100.0%
一般負傷	162人 1.6%	1,284人 12.4%	3,105人 29.9%	5,844人 56.2%	1人 0.0%	10,396人 100.0%
その他	116人 1.2%	1,889人 19.8%	5,432人 56.9%	2,097人 22.0%	6人 0.1%	9,540人 100.0%
計	1,845人 2.4%	8,858人 11.3%	29,353人 37.6%	38,013人 48.7%	17人 0.0%	78,086人 100.0%

医療機関別救急搬送状況（平成30年）

救急告示医療機関 78,073人 100.0%				その他の 医療機関	合計
国・公立病院	公的病院	私的病院	私的診療所		
16,394人	10,440人	49,760人	1,479人	13人	78,086人
21.0%	13.4%	63.7%	1.9%	0.0%	100.0%

収容所要時間別搬送状況（平成30年）

10分未満	10分以上 20分未満	20分以上 30分未満	30分以上 60分未満	60分以上 120分未満	120分以上	合計
6人	929人	11,703人	51,352人	13,463人	633人	78,086人
0.1%	1.2%	15.0%	65.8%	17.2%	0.8%	100.0%

救助活動状況（平成30年）

<div> <div>事故種別</div> <div>活動状況</div> </div>	火災		交通 事故	水難 事故	風水害等 自然災害	機械に よる事故	建物等に よる事故	その他の 事故	合計
	建物	建物以外							
出動件数	69件	14件	456件	41件	0件	39件	89件	248件	956件
救助人員	28人	1人	197人	25人	0人	25人	56人	117人	449人

第5 危険物規制の状況

産業経済の発展及び家庭生活の向上に伴い、危険物の取扱量は年々増加しており、その種類、質ともに著しく多様化しているのに伴い、これらによる災害発生の潜在的な危険性もまた増大しています。

危険物による災害を未然に防ぐためには、安全な施設による危険物の保安管理の徹底が必要であり、事故防止を目的として、県内 12 消防本部に対する危険物行政の指導を行い、また危険物取扱者に対しては危険物取扱者保安講習を実施しています。

1 危険物施設数の推移

平成 31 年 3 月 31 日現在における県内の危険物施設数は、製造所 153、貯蔵所 7,055、取扱所 3,246 で、合計 10,454 施設です。

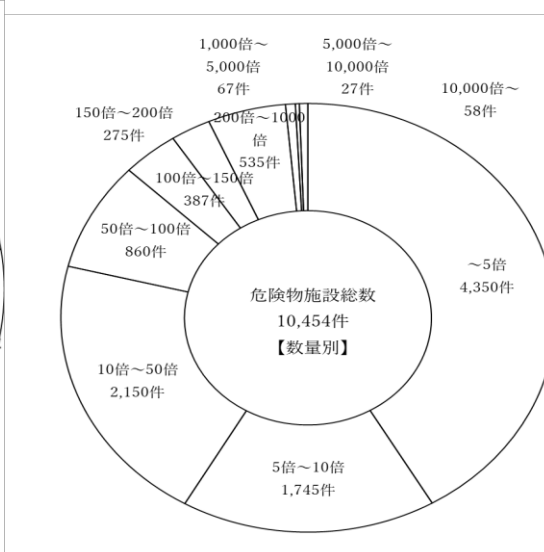
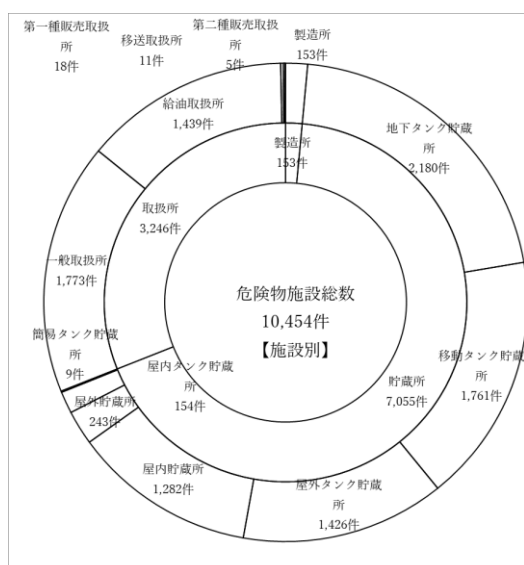
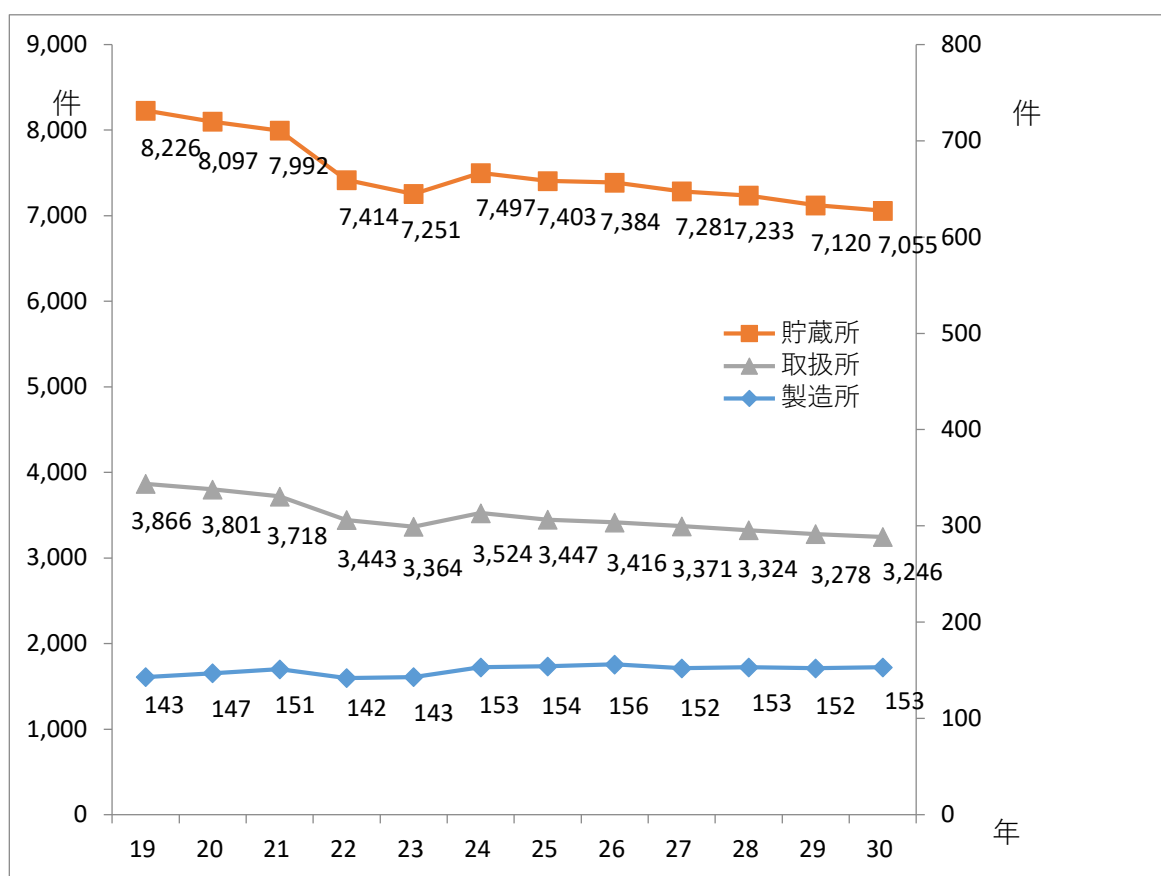
前年度と比較した場合、製造所では 1 件増、貯蔵所では 65 件減、取扱所では 16 件減、総数で 41 件減となりました。

危険物施設の区分別内訳については、次ページに示すように貯蔵所が総数の 67.5%と最も多く、うち地下タンク貯蔵所が 2,180 件（総数の 20.9%）を占めています。取扱所は総数の 31.1%であり、うち一般取扱所が 1,773 件（総数の 17.0%）を占めています。製造所は総数の 1.5%となっています。

危険物施設の倍数（指定数量を 1 とした指数）による規模別の構成は、5 倍以下の施設が 4,350 件と総数の 41.6%となり最も多く、50 倍以下の施設の合計は、施設総数の 78.9%を占めています。

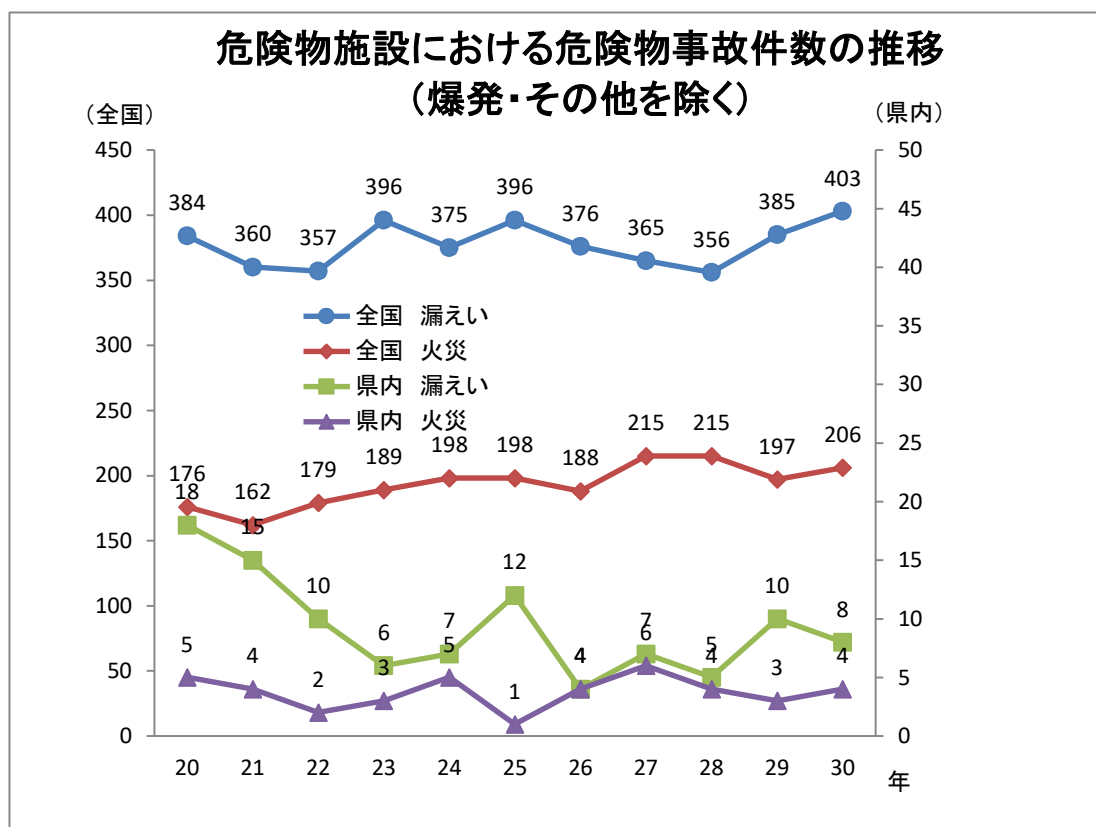
一方、全国の危険物施設数は、平成 31 年 3 月 31 日現在、総数が 400,639 件で、その内訳は製造所が 5,098 件、貯蔵所が 273,641 件、取扱所が 121,900 件となっており、県内の施設が占める割合は、それぞれ総数で 2.6%、製造所が 3.0%、貯蔵所が 2.6%、取扱所が 2.7%となっています。

年次別危険物製造所等の推移（完成検査済証交付施設）



2 危険物等に係る事故

平成 30 年中県内においては、17 件(流出 8 件、火災 4 件、破損 1 件、その他 4 件)の事故が発生しており、施設別では取扱所 7 件、貯蔵所 7 件、その他 3 件でした。事故原因としては、操作確認不十分等によるものが最も多い結果となりました。



3 危険物取扱者試験の実施

危険物取扱者試験は、甲種、乙種及び丙種の区分で実施され、この合格者には危険物取扱者免状の申請資格が与えられます。

試験は都道府県の委任を受けて一般財団法人消防試験研究センターが実施しており、平成 30 年度の試験結果は、甲種、乙種及び丙種の合計で、受験者 9,780 人に対し、3,717 人が合格し、合格率は 38.0%でした。

4 危険物取扱者保安講習の実施

危険物施設において危険物の取扱作業に従事する危険物取扱者は、原則として 3 年ごとに都道府県知事が行う危険物の取扱作業の保安に関する講習を受けることが義務づけられています。

また、昭和 63 年度からは、危険物の取扱作業の従事状況に応じて講習を区分する、いわゆる種別講習の導入を図っております。

なお、平成 4 年 4 月 1 日から運用が開始された危険物取扱者免状返納命令制度の周知に伴い受講意識が向上したためか、平成 4 年度を境に受講者数が増加し、平成 8 年度以降は 3,600 人～4,000 人程度で推移しています。

第6 福島県消防学校

1 消防学校の沿革

昭和23年自治体消防発足後、消防学校設立の必要性が唱えられつつあるとき、昭和27年消防組織法の一部が改正され、県として消防学校の設置が義務づけられ、消防職員及び消防団員に対する知識・技能の習得を行うための教育訓練を行う場として準備を進めるとともに、昭和28年第6回県下消防団長大会において「消防学校建設要望の件」が決議された。

県は、関係市町村及び各種団体の協力を得て、昭和30年8月21日福島市太平寺に消防学校を設立し、同年9月8日より教育訓練を開始した。

その後、庁舎の老朽化と、屋外訓練場の狭隘等から近代消防の教育訓練には適応困難となり、現在地に移転することに決定、昭和45年8月着工、昭和46年1月竣工、同年3月移転業務を完了し、同年4月より開校した。

その後年数の経過に伴い、消防学校の老朽化、狭隘化のため、改築整備事業を行うこととなり、隣接する民地を取得し、平成12年11月には第1期工事として管理・教育棟及び宿泊棟の工事に着工し、平成13年11月に竣工、平成14年3月には移転業務を完了し、同年4月より旧施設の約2倍の規模（宿泊定員120名）で一部開校した。

平成15年8月には、第2期工事である体育館・屋内訓練場及び水難救助訓練用プール・潜水槽の工事が完了した。

さらに、平成16年10月より最終となる第3期工事として、消防訓練棟（AFT）、車庫及び屋外訓練場の全面改築に着工、平成17年3月に完了し、消防学校は最新の施設・設備を備えることとなった。

また、国の「消防学校の教育訓練の基準」の全面改正を踏まえ、「福島県消防学校教育訓練規則」を一部改正し、本県消防教育訓練機関として、より高度な教育訓練を実施していくこととなった。

なお、平成30年度における教育訓練は次表のとおり実施した。

2 施設の概要

(1) **所在地** 福島県福島市荒井字仲沢7番地

(2) **面積** 敷地 44,635.43㎡ 建物延床面積 9,487.24㎡

(3) 建物

管理・教育棟	鉄筋コンクリート2階建一部地階	1棟	延床面積	2,461.30㎡
宿泊棟	鉄筋コンクリート2階建	1棟	延床面積	3,123.20㎡
訓練塔（主塔）	鉄筋コンクリート8階建			
（消防訓練棟）	鉄筋コンクリート3階建	1棟	延床面積	計896.00㎡
訓練塔（補助塔）	鉄筋コンクリート6階建	1棟	延床面積	162.00㎡
屋内訓練場	鉄筋コンクリート2階建	1棟	延床面積	2,076.62㎡
水難救助訓練施設	鉄筋コンクリート平屋建	1棟	延床面積	148.60㎡
車庫棟	鉄骨平屋建	1棟	延床面積	487.52㎡
展示館	鉄骨1階建	1棟	延床面積	132.00㎡

平成30年度教育訓練実施時期一覧

教育種別													人員 (人)	30年4月	5月	6月	7月	8月	9月	10月	11月	12月	31年1月	2月	3月
初任教育	専科教育	警防科	第80期	77	11	28																			
		予防科	第26期	24																					
		火災調査科	第27期	26																10	21	21	1		
		救急科	第27期	72																		5	21		
	救助科	第20期	27															9	9				8		
	幹部教育	初級幹部科	第34期	22			4	15																	
	中級幹部科	第29期	22																						
	水難救助科	第2期	10					10	20																
	はしご車運用科	第17期	19																20	22					
	ボンプ操法指導員科	第6期	28																						
特別教育	救急救命士養成補助教育科	第17期	26																						
		指揮隊長科	第7期	27																					
		放射線基礎研修	第15期	32						18															
		機関科	第2期	29	23	27																			
	救急救命士処置拡大講座 (静脈路確保等)	第5期	24					2	6																
		第6期	23						23	27															
		第7期	22											15	19										
		第8期	21												29	2									
	救急救命士処置拡大講座 (ビデオ喉頭鏡)	第5期	24						9																
		第6期	24							30															
第7期		23												22											
第8期		23													5										
基礎教育Ⅰ	第3期	22					3																		
	第4期	62					17																		
	第5期	36					24																		
	中止													27	28										
機関科	第83期	中止																							
	初級幹部科	第89期	40											13	14										
	第90期	32												20	21										
	指導	第5期	16																						
幹部教育	現場指揮課程	第6期	14																						
		分団指揮課程	第11期	56																					
	上級幹部科	第12期	48																						
		第15期	7																						
特別教育	訓練礼式指導員科	第10期	25																						
	ボンプ操法指導員科	第11期	20																						
	ラッパ吹奏科	第27期	36																						
	校外教育	県内6会場	451	別に定める																					
一般教育	自衛消防隊員教育	第73期	29																				11	12	
		第74期	16																				14	15	
		第75期	21																				18	19	
少年消防クラブ員教育	第13期	71							2																

<消 防 編 資 料>

第1－1 消防体制の現況（消防本部の組織等）

(平成31年4月1日現在)

市名及び組合名 区分	本部署所			消防長		消防長の階級				消防吏員								その他の職員	計	条 例 定 数	
	消 防 本 部	消 防 署	出 張 所 等	専 任	消 防 署 長 の 兼 任	消 防 正 監	消 防 監	消 防 司 令 長		消 防 司 令 補	消 防 士 長	消 防 副 士 長	消 防 士	小 計							
県 計	12	29	72	11	1	5	6	1	職員数	5	25	92	436	679	671	139	452	2,499	25	2,524	2,514
									うち女性				1	9	15	4	9	38	1	39	
									うち再任用者			1	9	9	16			26	23	49	
福 島 市	1	3	5	1		1			職員数	1	4	15	53	92	40		71	276	10	286	290
									うち女性				1	2		1	4	4	1	5	
									うち再任用者				1	1			1	1	8	9	
い わ き 市	1	5	8	1		1			職員数	1	7	14	48	125	99	39	38	371		371	362
									うち女性						4	1	3	8		8	
									うち再任用者						10			10		10	
伊 達 地 方 消 防 組 合	1	1	4	1			1		職員数		1	4	23	53	47	4	21	153		153	154
									うち女性												
									うち再任用者					8	1			9		9	
安 達 地 方 広 域 行 政 組 合	1	2	2	1			1		職員数		1	4	25	32	35	13	12	122		122	125
									うち女性					2				2		2	
									うち再任用者			1						1		1	
郡 山 地 方 広 域 消 防 組 合	1	2	16	1		1			職員数	1	3	20	70	97	109	7	117	424		424	407
									うち女性					3	3	2	8			8	
									うち再任用者						5		5			5	
須 賀 川 地 方 広 域 消 防 組 合	1	2	7	1		1			職員数	1	2	8	32	59	43		58	203	4	207	225
									うち女性					2	1	1	4			4	
									うち再任用者									4		4	
白 河 地 方 広 域 市 町 村 圏 整 備 組 合	1	3	8	1			1		職員数		1	6	35	35	79	23	18	197	2	199	199
									うち女性							2	1	3		3	
									うち再任用者										2	2	
喜 多 方 地 方 広 域 市 町 村 圏 組 合	1	2	2	1			1		職員数		1	4	21	31	26	6	14	103		103	100
									うち女性												
									うち再任用者												
会 津 若 松 地 方 広 域 市 町 村 圏 整 備 組 合	1	4	8	1		1			職員数	1	3	8	56	55	93	13	58	287	9	296	289
									うち女性						5	1		6		6	
									うち再任用者										9	9	
南 会 津 地 方 広 域 市 町 村 圏 組 合	1	1	5		1			1	職員数			1	13	22	27	3	24	90		90	88
									うち女性						1		1	2		2	
									うち再任用者												
相 馬 地 方 広 域 市 町 村 圏 組 合	1	2	4	1			1		職員数		1	5	39	45	29	18	10	147		147	148
									うち女性						1			1		1	
									うち再任用者												
双 葉 地 方 広 域 市 町 村 圏 組 合	1	2	3	1			1		職員数		1	3	21	33	44	13	11	126		126	127
									うち女性												
									うち再任用者												

第1－2

消防体制の現況（消防団の組織等）

（平成31年4月1日現在）

区分 市町村名 及び組合名	人 口 平成27年 国勢調査	住基人口 (H31.1.1)	面積	消防団員階級別団員数								
				合計	団長	副団長	分団長	副分団長	部長	班長	団員	条例 定数
県 計	1,914,039	1,901,053	13,783.90	32,604	59	206	848	693	1,683	4,276	24,839	36,417
消 防 本 部	644,484	603,553	1,999.74	5,706	2	23	131	118	407	672	4,353	6,430
単 独 設 置 市												
福 島 市	294,247	279,307	767.72	2,353	1	13	43	43	219	346	1,688	2,630
い わ き 市	350,237	324,246	1,232.02	3,353	1	10	88	75	188	326	2,665	3,800
伊 達 地 方	98,635	95,292	473.74	2,440	4	12	51	44	135	303	1,891	2,807
消 防 組 合 管 内												
伊 達 市	62,400	60,816	265.12	1,254	1	8	31	24	79	134	977	1,515
桑 折 町	12,271	11,948	42.97	369	1	1	4	4	15	80	264	390
国 見 町	9,512	9,159	37.95	245	1	1	6	6	14	50	167	266
川 俣 町	14,452	13,369	127.70	572	1	2	10	10	27	39	483	636
安 達 地 方 広 域	97,765	94,409	511.88	2,142	3	8	71	40	160	303	1,557	2,212
行 政 組 合 管 内												
二 本 松 市	58,162	55,052	344.42	1,429	1	5	26	17	132	215	1,033	1,492
本 宮 市	30,924	30,597	88.02	541	1	2	29	14	28	70	397	541
大 玉 村	8,679	8,760	79.44	172	1	1	16	9	0	18	127	179
郡 山 地 方 広 域	402,726	388,626	1,413.47	4,617	4	35	181	96	175	630	3,496	4,992
消 防 組 合 管 内												
郡 山 市	335,444	324,109	757.20	2,416	1	21	127	52	53	314	1,848	2,700
田 村 市	38,503	37,107	458.33	1,386	1	11	34	26	95	214	1,005	1,412
三 春 町	18,304	17,199	72.76	449	1	1	9	7	27	69	335	500
小 野 町	10,475	10,211	125.18	366	1	2	11	11	0	33	308	380
須 賀 川 地 方 広 域	136,650	135,137	992.77	2,998	8	37	60	55	138	367	2,333	3,370
消 防 組 合 管 内												
須 賀 川 市	77,441	76,759	279.43	1,128	1	9	13	9	67	97	932	1,221
鏡 石 町	12,486	12,675	31.30	169	1	5	10	9	13	13	118	208
天 栄 村	5,611	5,692	225.52	193	1	4	4	4	0	22	158	244
石 川 町	15,880	15,375	115.71	476	1	4	7	8	40	116	300	527
玉 川 村	6,777	6,738	46.67	285	1	4	11	11	0	35	223	305
平 田 村	6,505	6,151	93.42	227	1	3	6	5	5	20	187	250
浅 川 町	6,577	6,440	37.43	259	1	4	6	6	0	17	225	311
古 殿 町	5,373	5,307	163.29	261	1	4	3	3	13	47	190	304
白 河 地 方 広 域 市 町 村 圏 整 備 組 合 管 内	144,080	142,421	1,233.08	3,470	9	33	83	82	128	359	2,776	3,681
白 河 市	61,913	61,129	305.32	1,209	1	10	31	28	51	126	962	1,294
西 郷 村	20,322	20,165	192.06	282	1	6	12	13	0	10	240	330
泉 崎 村	6,495	6,487	35.43	238	1	1	9	7	14	16	190	241
中 島 村	5,001	5,098	18.92	200	1	2	3	2	12	15	165	201
矢 吹 町	17,370	17,406	60.40	325	1	3	3	6	29	52	231	350
棚 倉 町	14,295	14,156	159.93	334	1	3	7	7	6	30	280	355
矢 祭 町	5,950	5,807	118.27	290	1	3	5	4	3	34	240	300
塙 町	9,157	8,781	211.41	364	1	3	8	11	5	51	285	380
鮫 川 村	3,577	3,392	131.34	228	1	2	5	4	8	25	183	230

区分 市町村名 及び組合名	人 口 平成27年 国勢調査	住基人口 (H31.1.1)	面積	消防団員階級別団員数								
				合計	団長	副団長	分団長	副分団長	部長	班長	団員	条例 定数
喜多方地方広域 市町村圏組合管内	58,790	57,132	1,086.89	1,859	3	8	53	28	99	341	1,327	2,074
喜 多 方 市	49,377	47,999	554.63	1,315	1	6	35	19	58	247	949	1,436
北 塩 原 村	2,831	2,775	234.08	155	1	1	10	4	4	41	94	203
西 会 津 町	6,582	6,358	298.18	389	1	1	8	5	37	53	284	435
会津若松地方広域 市町村圏整備組合 管内	191,815	185,637	1,991.89	4,296	10	18	77	72	158	634	3,327	4,669
会津若松市	124,062	119,513	382.97	1,318	1	4	24	24	58	195	1,012	1,436
磐 梯 町	3,579	3,502	59.77	175	1	1	6	4	12	18	133	180
猪 苗 代 町	15,037	14,373	394.85	536	1	2	9	6	37	84	397	545
会津坂下町	16,303	16,106	91.59	488	1	3	8	8	0	55	413	500
湯 川 村	3,206	3,251	16.37	194	1	1	2	2	14	29	145	220
柳 津 町	3,536	3,408	175.82	234	1	2	6	5	5	42	173	270
三 島 町	1,668	1,639	90.81	168	1	1	2	4	0	13	147	188
金 山 町	2,189	2,075	293.92	258	1	1	4	3	4	28	217	300
昭 和 村	1,322	1,275	209.46	155	1	1	4	3	2	11	133	180
会津美里町	20,913	20,495	276.33	770	1	2	12	13	26	159	557	850
南会津地方広域 市町村圏組合管内	27,149	26,335	2,341.53	1,523	4	14	30	34	102	196	1,143	1,775
下 郷 町	5,800	5,733	317.04	305	1	1	3	2	19	31	248	400
檜 枝 岐 村	615	557	390.46	67	1	2	4	4	1	1	54	75
只 見 町	4,470	4,366	747.56	343	1	3	10	9	15	24	281	350
南 会 津 町	16,264	15,679	886.47	808	1	8	13	19	67	140	560	950
相 馬 地 方 広 域 市 町 村 圏 組 合 管 内	104,612	109,624	873.20	2,130	4	10	36	61	141	219	1,659	2,437
相 馬 市	38,556	35,322	197.79	504	1	2	12	12	13	42	422	560
南 相 馬 市	57,797	60,585	398.58	1,121	1	6	17	35	90	129	843	1,356
新 地 町	8,218	8,013	46.70	301	1	1	4	6	17	22	250	305
飯 館 村	41	5,704	230.13	204	1	1	3	8	21	26	144	216
双 葉 地 方 広 域 市 町 村 圏 組 合 管 内	7,333	62,887	865.71	1,423	8	8	75	63	40	252	977	1,970
広 野 町	4,319	4,777	58.69	99	1	1	9	7	0	24	57	160
檜 葉 町	975	6,972	103.64	264	1	1	11	9	15	29	198	380
富 岡 町	0	13,030	68.39	161	1	1	7	9	0	20	123	300
川 内 村	2,021	2,654	197.35	86	1	1	9	4	0	20	51	135
大 熊 町	0	10,397	78.71	139	1	1	13	10	0	20	94	167
双 葉 町	0	6,025	51.42	132	1	1	11	9	0	41	69	145
浪 江 町	0	17,613	223.14	454	1	1	10	8	25	88	321	573
葛 尾 村	18	1,419	84.37	88	1	1	5	7	0	10	64	110

第 1 － 3

消防体制の現況（消防ポンプ自動車等）

（平成 3 1 年 4 月 1 日現在）

区 分 市町村名及び組合名	基 準 口 数 非常車を除く	現 有 口 数	充 足 率 %	普通 消防 ポン プ 車	水槽 付 消防 ポン プ 車	は し ご 付 消 防 自 動 車	化 学 消 防 自 動 車	救 急 自 動 車	指 揮 車	救 助 工 作 車	小型 動力 ポン プ 付 積 載 車	非 積 載 小型 動力 ポン プ	手 引 動 力 ポン プ	広 報 車	そ の 他 の 消 防 自 動 車
				B 1 級 以上	B 1 級 以上										
県計	3, 876	3, 995	103. 1	650	73	13	19	133	66	19	1, 750	748	71	111	80
常備消防計	268	304	113. 4	101	51	13	19	133	40	19	0	14	6	101	60
非常備消防計	3, 608	3, 691	102. 3	549	22	0	0	0	26	0	1, 750	734	65	10	20
福島市消防本部管内	250	325	130. 0	75	12	3	2	12	5	2	82	18	67	9	6
福島市消防本部	16	30	187.5	4	11	3	2	12	5	2	0	10	6	9	6
福島市	234	295	126.1	71	1	0	0	0	0	0	82	8	61	0	0
いわき市消防管内	406	410	101.0	63	5	3	4	15	10	3	274	0	0	18	5
いわき市消防本部	40	44	110.0	17	5	3	4	15	9	3	0	0	0	18	5
いわき市	366	366	100.0	46	0	0	0	0	1	0	274	0	0	0	0
伊達地方消防組管内	244	248	101.6	43	5	1	1	7	2	1	125	27	0	6	5
伊達地方消防組合	20	22	110.0	7	4	1	1	7	1	1	0	0	0	6	5
構成団体計	224	226	100.9	36	1	0	0	0	1	0	125	27	0	0	0
伊達市	127	129	101.6	20	1	0	0	0	0	0	73	14	0	0	0
桑折町	27	27	100.0	4	0	0	0	0	0	0	10	9	0	0	0
国見町	25	25	100.0	6	0	0	0	0	0	0	9	4	0	0	0
川俣町	45	45	100.0	6	0	0	0	0	1	0	33	0	0	0	0
安達地方広域行政組管内	229	220	96.1	45	4	1	2	7	3	2	106	16	0	6	5
安達地方広域行政組合	12	12	100.0	4	2	1	2	7	2	2	0	0	0	6	5
構成団体計	217	208	95.9	41	2	0	0	0	1	0	106	16	0	0	0
二本松市	137	139	101.5	28	1	0	0	0	0	0	73	8	0	0	0
本宮市	61	50	82.0	11	1	0	0	0	1	0	18	8	0	0	0
大玉村	19	19	100.0	2	0	0	0	0	0	0	15	0	0	0	0
郡山地方広域消防組管内	466	470	100.9	94	8	2	2	20	10	3	249	17	0	18	18
郡山地方広域消防組合	32	36	112.5	14	4	2	2	20	2	3	0	0	0	18	6
構成団体計	434	434	100.0	80	4	0	0	0	8	0	249	17	0	0	12
郡山市	248	248	100.0	57	0	0	0	0	0	0	127	7	0	0	10
田村市	117	117	100.0	14	4	0	0	0	6	0	72	9	0	0	0
三春町	33	33	100.0	5	0	0	0	0	1	0	22	1	0	0	0
小野町	36	36	100.0	4	0	0	0	0	1	0	28	0	0	0	2

区 分	基 準 口 数	現 有 口 数	充 足 率 %	普通 消防 ポン プ 自動車	水 槽 付 消防 ポン プ 自動車	は し ご 付 消防 自動 車	化 学 消 防 自動 車	救 急 自動 車	指 揮 車	救 助 工 作 車	小型 動力 ポン プ 付 積 載 車	非 積 載 小型 動力 ポン プ	手 引 動力 ポン プ	広 報 車	そ の 他 の 消 防 自動 車
市町村名及び組合名	非常車 を除く			B 1 級 以上	B 1 級 以上										
須賀川地方広域消防組合管内	302	313	103.6	55	4	1	1	12	3	1	148	49	0	10	2
須賀川地方広域消防組合	22	26	118.2	9	4	1	1	12	2	1	0	2	0	9	2
構成団体計	280	287	102.5	46	0	0	0	0	1	0	148	47	0	1	0
須賀川市	98	100	102.0	14	0	0	0	0	0	0	58	14	0	1	0
鏡石町	18	18	100.0	5	0	0	0	0	0	0	8	0	0	0	0
天栄村	26	26	100.0	4	0	0	0	0	0	0	18	0	0	0	0
石川町	39	40	102.6	9	0	0	0	0	0	0	20	2	0	0	0
玉川村	19	19	100.0	4	0	0	0	0	0	0	7	4	0	0	0
平田村	23	24	104.3	3	0	0	0	0	0	0	17	1	0	0	0
浅川町	19	21	110.5	2	0	0	0	0	0	0	14	3	0	0	0
古殿町	38	39	102.6	5	0	0	0	0	1	0	6	23	0	0	0
白河地方広域市町村圏整備組合管内	409	406	99.3	85	6	1	1	12	5	1	208	16	0	10	7
白河地方広域市町村圏整備組合	28	28	100.0	11	3	1	1	12	3	1	0	0	0	9	6
構成団体計	381	378	99.2	74	3	0	0	0	2	0	208	16	0	1	1
白河市	131	128	97.7	24	0	0	0	0	0	0	80	0	0	0	1
西郷村	35	38	108.6	6	1	0	0	0	0	0	19	5	0	0	0
泉崎村	32	25	78.1	10	0	0	0	0	0	0	5	0	0	0	0
中島村	16	19	118.8	4	1	0	0	0	0	0	7	2	0	0	0
矢吹町	39	39	100.0	10	1	0	0	0	1	0	17	0	0	0	0
棚倉町	33	35	106.1	6	0	0	0	0	0	0	23	0	0	0	0
矢祭町	22	21	95.5	4	0	0	0	0	0	0	13	0	0	0	0
塙町	48	48	100.0	7	0	0	0	0	1	0	25	9	0	1	0
鮫川村	25	25	100.0	3	0	0	0	0	0	0	19	0	0	0	0
喜多方地方広域市町村圏組合管内	354	351	99.2	37	1	0	1	7	7	1	91	185	0	0	3
喜多方地方広域市町村圏組合	12	12	100.0	5	1	0	1	7	5	1	0	1	0	0	3
構成団体計	342	339	99.1	32	0	0	0	0	2	0	91	184	0	0	0
喜多方市	241	241	100.0	22	0	0	0	0	0	0	57	140	0	0	0
北塩原村	20	19	95.0	4	0	0	0	0	0	0	11	0	0	0	0
西会津町	81	79	97.5	6	0	0	0	0	2	0	23	44	0	0	0
会津若松地方広域市町村圏整備組合管内	632	649	102.7	64	7	1	1	18	12	1	149	359	0	15	6
会津若松地方広域市町村圏整備組合	36	40	111.1	14	6	1	1	18	6	1	0	1	0	13	5
構成団体計	596	609	102.2	50	1	0	0	0	6	0	149	358	0	2	1
会津若松市	187	187	100.0	19	1	0	0	0	3	0	25	122	0	0	0
磐梯町	15	18	120.0	2	0	0	0	0	1	0	12	2	0	0	0
猪苗代町	72	75	104.2	6	0	0	0	0	1	0	25	38	0	1	1
会津坂下町	64	68	106.3	7	0	0	0	0	0	0	15	39	0	0	0

区 分 市町村名及び組合名	基 準 口 数 非常車を除く	現 有 口 数	充 足 率 %	普通 消防 ポン プ 車	水 槽 付 消防 ポン プ 車	は し ご 付 消防 自動 車	化 学 消 防 自 動 車	救 急 自 動 車	指 揮 車	救 助 工 作 車	小 型 動力 ポン プ 付 積 載 車	非 積 載 小 型 動力 ポン プ	手 引 動力 ポン プ	広 報 車	そ の 他 の 消 防 自 動 車
				B 1 級 以上	B 1 級 以上										
湯川村	31	31	100.0	2	0	0	0	0	0	0	8	19	0	0	0
柳津町	40	40	100.0	2	0	0	0	0	0	0	13	23	0	0	0
三島町	21	21	100.0	1	0	0	0	0	0	0	12	7	0	0	0
金山町	46	46	100.0	2	0	0	0	0	0	0	13	29	0	1	0
昭和村	26	26	100.0	0	0	0	0	0	0	0	11	15	0	0	0
会津美里町	94	97	103.2	9	0	0	0	0	1	0	15	64	0	0	0
南会津地方広域市町村圏組合管内	192	173	90.1	23	4	0	0	7	2	1	82	34	3	5	3
南会津地方広域市町村圏組合	8	10	125.0	1	4	0	0	7	1	1	0	0	0	3	3
構成団体計	184	163	88.6	22	0	0	0	0	1	0	82	34	3	2	0
下郷町	59	62	105.1	4	0	0	0	0	1	0	27	27	0	1	0
檜枝岐村	8	8	100.0	1	0	0	0	0	0	0	6	0	0	0	0
只見町	37	15	40.5	3	0	0	0	0	0	0	9	0	0	1	0
南会津町	80	78	97.5	14	0	0	0	0	0	0	40	7	3	0	0
相馬地方広域市町村圏組合管内	236	245	103.8	35	6	0	3	9	4	2	156	7	0	9	6
相馬地方広域市町村圏組合	28	30	107.1	11	4	0	3	9	2	2	0	0	0	8	2
構成団体計	208	215	103.4	24	2	0	0	0	2	0	156	7	0	1	4
相馬市	55	52	94.5	6	0	0	0	0	0	0	39	1	0	0	0
南相馬市	96	106	110.4	7	2	0	0	0	2	0	86	2	0	0	4
新地町	33	30	90.9	9	0	0	0	0	0	0	10	2	0	1	0
飯舘村	24	27	112.5	2	0	0	0	0	0	0	21	2	0	0	0
双葉地方広域市町村圏組合管内	156	185	118.6	31	11	0	1	7	3	1	80	20	1	5	14
双葉地方広域市町村圏組合	14	14	100.0	4	3	0	1	7	2	1	0	0	0	2	12
構成団体計	142	171	120.4	27	8	0	0	0	1	0	80	20	1	3	2
広野町	20	20	100.0	4	1	0	0	0	1	0	9	1	0	1	0
檜葉町	19	20	105.3	4	1	0	0	0	0	0	10	0	0	0	0
富岡町	24	24	100.0	3	2	0	0	0	0	0	10	4	0	0	2
川内村	17	19	111.8	3	2	0	0	0	0	0	7	2	0	2	0
大熊町	10	23	230.0	3	1	0	0	0	0	0	12	3	0	0	0
双葉町	4	13	325.0	2	0	0	0	0	0	0	1	8	0	0	0
浪江町	40	40	100.0	5	1	0	0	0	0	0	27	1	0	0	0
葛尾村	8	12	150.0	3	0	0	0	0	0	0	4	1	1	0	0

※資料：基準口数「平成３１年度消防施設整備計画実態調査」、
車両台数「平成３１年度消防防災・震災対策現況調査」

※常備消防の基準口数及び現有口数については、消防ポンプ車のみの算定。化学消防車については、実情に応じて消防ポンプ自動車とみなすことができるが、無条件にみなすものではないため、この表では現有口数に加算していない。

※現有口数は、動力消防ポンプの口数（消防ポンプ自動車は２口で算定）

第1－4

消防体制の現況(消防水利)

(平成31年4月1日現在)

区 分 市町村名 及び組合名	現 有 数	消火栓		防火水槽				井戸		そ の 他
		公 設	私 設	1 0 0 m ³ 以 上	6 0 0 m ³ 未 満	4 0 0 m ³ 未 満	2 0 0 m ³ 未 満	公 設	私 設	
県 計	44,858	32,982	1,623	203	322	7,396	2,224	81	27	1,093
消防本置都市	12,712	10,025	908	83	73	1,402	221	0	0	124
福島市	4,297	3,638	0	23	25	542	69	0	0	0
いわき市	8,415	6,387	908	60	48	860	152	0	0	124
伊達地方消防組合管内	2,704	1,559	9	20	20	499	494	77	26	50
伊達市	1,764	1,062	9	13	18	320	244	72	26	13
桑折町	337	200	0	0	0	97	40	0	0	1
国見町	302	144	0	7	1	65	80	5	0	34
川俣町	301	153	0	0	1	17	130	0	0	2
安達地方広域内 行政組合管内	3,046	1,977	32	20	81	803	133	0	0	172
二本松市	1,789	1,067	0	14	63	575	70	0	0	65
本宮市	812	558	0	6	15	222	11	0	0	103
大玉村	445	352	32	0	3	6	52	0	0	4
郡山地方広域内 消防組合管内	5,864	4,463	4	11	52	836	498	0	0	137
郡山市	4,071	3,566	4	2	14	409	76	0	0	87
田村市	1,045	471	0	2	6	196	370	0	0	1
三春町	530	288	0	7	32	194	9	0	0	39
小野町	218	138	0	0	0	37	43	0	0	10
須賀川地方広域内 消防組合管内	3,441	2,492	3	15	29	751	151	0	0	92
須賀川市	1,637	1,282	3	12	22	265	53	0	0	30
鏡石町	358	275	0	1	1	64	17	0	0	11
天栄村	161	62	0	0	0	91	8	0	0	8
石川町	338	185	0	1	1	129	22	0	0	12
玉川村	224	145	0	0	0	72	7	0	0	4
平田村	208	184	0	0	0	24	0	0	0	3
浅川町	344	259	0	0	2	63	20	0	0	5
古殿町	171	100	0	1	3	43	24	0	0	19
白河地方広域市町 村圏整備組合管内	4,200	3,187	202	24	1	617	169	0	0	108
白河市	1,801	1,494	62	11	0	211	23	0	0	19
西郷村	394	335	24	1	0	31	3	0	0	8
泉崎村	231	205	0	0	0	0	26	0	0	1
中島村	158	74	0	0	1	60	23	0	0	0
矢吹町	363	178	116	3	0	54	12	0	0	47
棚倉町	434	325	0	0	0	73	36	0	0	6

区 分 市町村名 及び組合名	現 有 数	消火栓		防火水槽				井戸		そ の 他
		公 設	私 設	1 0 0 m ³ 以 上	6 0 0 m ³ 未 満	4 0 0 m ³ 未 満	2 0 0 m ³ 未 満	公 設	私 設	
矢祭町	343	277	0	6	0	59	1	0	0	1
埴町	347	261	0	3	0	48	35	0	0	25
鮫川村	129	38	0	0	0	81	10	0	0	1
喜 多 方 地 方 広 域 市 町 村 圏 組 合 管 内	2,170	1,671	1	4	6	354	134	0	0	241
喜多方市	1,709	1,472	1	3	3	149	81	0	0	29
北塩原村	173	149	0	0	0	14	10	0	0	168
西会津町	288	50	0	1	3	191	43	0	0	44
会 津 若 松 地 方 広 域 市 町 村 圏 整 備 組 合 管 内	4,052	2,972	29	14	18	805	214	0	0	38
会津若松市	2,013	1,758	21	6	4	194	30	0	0	0
磐梯町	191	153	0	0	0	37	1	0	0	0
猪苗代町	221	166	7	2	0	46	0	0	0	0
会津坂下町	441	318	1	1	5	55	61	0	0	3
湯川村	56	44	0	0	0	11	1	0	0	1
柳津町	315	155	0	4	5	123	28	0	0	3
三島町	182	84	0	0	2	67	29	0	0	1
金山町	277	179	0	0	0	87	11	0	0	6
昭和村	53	0	0	0	0	53	0	0	0	10
会津美里町	303	115	0	1	2	132	53	0	0	14
南 会 津 地 方 広 域 市 町 村 圏 組 合 管 内	2,040	1,509	0	3	29	370	129	0	0	10
下郷町	552	369	0	3	0	102	78	0	0	1
檜枝岐村	26	15	0	0	0	3	8	0	0	0
只見町	213	98	0	0	0	77	38	0	0	8
南会津町	1,249	1,027	0	0	29	188	5	0	0	1
相 馬 地 方 広 域 市 町 村 圏 組 合 管 内	2,502	1,952	2	7	12	471	54	4	0	65
相馬市	683	586	2	2	0	78	15	0	0	11
南相馬市	1,396	1,039	0	4	11	302	36	4	0	43
新地町	290	256	0	1	0	30	3	0	0	4
飯舘村	133	71	0	0	1	61	0	0	0	7
双 葉 地 方 広 域 市 町 村 圏 組 合 管 内	2,127	1,175	433	2	1	488	27	0	1	56
広野町	593	228	322	1	0	42	0	0	0	5
檜葉町	311	228	1	0	0	59	23	0	0	2
富岡町	299	218	0	1	1	77	2	0	0	0
川内村	78	0	0	0	0	77	0	0	1	1
大熊町	337	138	106	0	0	93	0	0	0	5
双葉町	36	0	0	0	0	35	1	0	0	3
浪江町	413	341	4	0	0	67	1	0	0	6
葛尾村	60	22	0	0	0	38	0	0	0	34

※1:資料「平成31年度消防防災・震災対策現況調査」

※2:現有数には「その他」は含まない

消防体制の現況（消防吏員・消防団員の年齢構成等）

（平成31年4月1日現在）

市町村名 及び組合名	区分	年齢別消防吏員・消防団員数											
		合 計	22歳 未満	22歳～ 24歳	25歳～ 29歳	30歳～ 34歳	35歳～ 39歳	40歳～ 44歳	45歳～ 49歳	50歳～ 54歳	55歳～ 59歳	60歳 以上	平均 年齢
県	計	35,103	469	1,149	3,645	6,165	7,285	6,392	4,047	2,604	1,932	1,415	39.8
常 備 消 防	計	2,499	136	215	437	458	246	355	278	147	200	27	36.7
非 常 備 消 防	計	32,604	333	934	3,208	5,707	7,039	6,037	3,769	2,457	1,732	1,388	40.0
福島市消防本部管内		2,629	25	44	97	206	345	478	461	388	396	189	45.6
福島市消防本部		276	20	29	39	28	17	31	44	25	42	1	38.9
福島市		2,353	5	15	58	178	328	447	417	363	354	188	46.4
いわき市消防本部管内		3,724	50	100	272	438	568	761	590	450	321	174	42.4
いわき市消防本部		371	16	29	66	69	42	60	45	12	22	10	36.8
いわき市		3,353	34	71	206	369	526	701	545	438	299	164	43.1
伊達地方消防組合管内		2,593	20	44	168	255	384	481	449	348	263	181	44.1
伊達地方消防組合		153	10	16	38	32	16	7	5	10	10	9	35.1
構成団体	計	2,440	10	28	130	223	368	474	444	338	253	172	44.6
伊達市		1,254	2	12	64	121	216	264	231	173	119	52	43.8
桑折町		369	3	5	26	30	50	68	69	49	32	37	44.8
国見町		245	2	5	7	18	34	48	60	32	28	11	44.6
川俣町		572	3	6	33	54	68	94	84	84	74	72	46.3
安達地方広域行政組合管内		2,264	12	53	204	564	660	481	185	65	33	7	37.1
安達地方広域行政組合		122	5	14	19	13	6	26	21	6	11	1	38.0
構成団体	計	2,142	7	39	185	551	654	455	164	59	22	6	37.0
二本松市		1,429	4	13	111	333	403	344	143	55	17	6	38.0
本宮市		541	1	21	55	176	199	73	11	2	3	0	34.7
大玉村		172	2	5	19	42	52	38	10	2	2	0	36.2
郡山地方広域消防組合管内		5,041	94	206	654	983	1,202	898	477	275	174	78	37.6
郡山地方広域消防組合		424	36	43	56	83	39	50	30	31	51	5	36.9
構成団体	計	4,617	58	163	598	900	1,163	848	447	244	123	73	37.6
郡山市		2,416	25	65	221	403	562	504	324	167	87	58	39.4
田村市		1,386	15	51	221	302	364	224	99	64	34	12	36.6
三春町		449	16	35	101	96	133	59	5	1	1	2	32.9
小野町		366	2	12	55	99	104	61	19	12	1	1	35.5
須賀川地方広域消防組合管内		3,201	56	179	571	807	771	492	172	55	53	45	35.1
須賀川地方広域消防組合		203	7	24	39	28	19	38	33	7	8	0	35.8
構成団体	計	2,998	49	155	532	779	752	454	139	48	45	45	35.1
須賀川市		1,128	25	72	213	278	274	167	45	17	20	17	34.7
鏡石町		169	4	11	33	47	42	21	2	1	4	4	34.5
天栄村		193	2	11	42	61	44	15	8	7	2	1	34.0
石川町		476	3	20	88	134	102	85	33	7	2	2	35.0
玉川村		285	5	16	61	89	86	24	1	3	0	0	32.9
平田村		227	3	9	35	60	59	40	15	2	3	1	35.4
浅川町		259	6	9	38	50	83	46	18	3	4	2	35.9
古殿町		261	1	7	22	60	62	56	17	8	10	18	39.1
白河地方広域市町村圏整備組合管内		3,667	88	208	536	926	942	553	224	110	52	28	35.3
白河地方広域市町村圏整備組合		197	7	12	27	56	29	23	18	9	16	0	36.5
構成団体	計	3,470	81	196	509	870	913	530	206	101	36	28	35.3
白河市		1,209	32	74	164	298	309	188	74	41	16	13	35.5
西郷村		282	2	12	42	63	87	46	14	10	3	3	36.1
泉崎村		238	5	6	25	49	67	45	26	6	3	6	37.6
中島村		200	3	17	36	60	45	31	3	2	1	2	33.5
矢吹町		325	11	20	58	94	84	34	17	3	3	1	33.8
棚倉町		334	7	20	71	118	86	23	5	1	2	1	32.5
矢祭町		290	9	13	44	64	98	46	11	3	2	0	34.5
塙町		364	7	17	47	81	88	71	30	19	2	2	36.5
鮫川村		228	5	17	22	43	49	46	26	16	4	0	37.4

区分 市町村名 及び組合名	年齢別消防吏員・消防団員数											
	合 計	22歳 未満	22歳～ 24歳	25歳～ 29歳	30歳～ 34歳	35歳～ 39歳	40歳～ 44歳	45歳～ 49歳	50歳～ 54歳	55歳～ 59歳	60歳 以上	平均 年齢
喜多方地方広域市町村圏組合管内	1,962	21	57	213	369	402	366	201	129	114	90	39.7
喜多方地方広域市町村圏組合	103	5	5	18	18	12	21	13	7	4	0	37.1
構 成 団 体 計	1,859	16	52	195	351	390	345	188	122	110	90	39.9
喜 多 方 市	1,315	12	40	146	280	331	237	132	66	49	22	38.1
北 塩 原 村	155	1	5	17	23	33	37	14	14	5	6	39.7
西 会 津 町	389	3	7	32	48	26	71	42	42	56	62	46.0
会津若松地方広域市町村圏整備組合管内	4,583	49	138	493	856	996	772	416	267	225	371	40.4
会津若松地方広域市町村圏整備組合	287	11	15	66	62	26	51	27	12	17	0	35.9
構 成 団 体 計	4,296	38	123	427	794	970	721	389	255	208	371	40.7
会 津 若 松 市	1,318	6	18	98	246	297	257	146	89	66	95	41.4
磐 梯 町	175	4	8	21	46	45	33	8	3	4	3	36.1
猪 苗 代 町	536	10	39	91	94	152	88	35	17	6	4	35.4
会 津 坂 下 町	488	0	16	62	134	138	88	33	11	3	3	36.0
湯 川 村	194	1	3	21	27	45	47	33	8	6	3	39.5
柳 津 町	234	1	0	18	31	47	45	33	25	20	14	42.6
三 島 町	168	0	0	20	14	18	20	15	23	18	40	47.8
金 山 町	258	3	1	9	20	14	18	22	22	35	114	54.6
昭 和 村	155	2	3	6	14	18	14	9	10	20	59	51.2
会 津 美 里 町	770	11	35	81	168	196	111	55	47	30	36	38.4
南会津地方広域市町村圏組合管内	1,613	22	39	133	185	272	266	269	198	118	111	42.8
南会津地方広域市町村圏組合	90	9	12	18	11	7	13	7	8	4	1	34.9
構 成 団 体 計	1,523	13	27	115	174	265	253	262	190	114	110	43.3
下 郷 町	305	1	4	19	39	51	64	60	41	15	11	42.5
檜 枝 岐 村	67	0	1	6	8	11	10	18	13	0	0	41.5
只 見 町	343	2	7	29	31	66	61	54	52	33	8	42.4
南 会 津 町	808	10	15	61	96	137	118	130	84	66	91	44.1
相馬地方広域市町村圏組合管内	2,277	23	57	198	361	463	516	317	144	91	107	40.4
相馬地方広域市町村圏組合	147	6	8	25	23	17	20	22	14	12	0	38.4
構 成 団 体 計	2,130	17	49	173	338	446	496	295	130	79	107	40.5
相 馬 市	504	4	8	48	110	134	111	48	20	11	10	38.3
南 相 馬 市	1,121	10	33	86	162	210	269	151	73	47	80	41.3
新 地 町	301	3	7	33	45	59	77	48	15	6	8	39.3
飯 舘 村	204	0	1	6	21	43	39	48	22	15	9	43.8
双葉地方広域市町村圏組合管内	1,549	9	24	106	215	280	328	286	175	92	34	41.6
双葉地方広域市町村圏組合	126	4	8	26	35	16	15	13	6	3	0	34.8
構 成 団 体 計	1,423	5	16	80	180	264	313	273	169	89	34	42.2
広 野 町	99	1	3	9	14	12	22	18	11	8	1	41.3
檜 葉 町	264	1	4	28	39	35	44	41	44	20	8	42.1
富 岡 町	161	0	2	4	22	20	33	31	26	22	1	44.0
川 内 村	86	1	1	7	11	21	20	14	6	4	1	40.0
大 熊 町	139	0	3	4	7	17	41	30	26	8	3	44.4
双 葉 町	132	0	1	5	10	36	36	25	16	2	1	41.6
浪 江 町	454	2	0	19	70	108	100	98	34	17	6	41.2
葛 尾 村	88	0	2	4	7	15	17	16	6	8	13	45.8

(平成30年1月1日～平成30年12月31日)

区分 市町村名 及び組合名	合 計		火 災		風水害等の災害		演習・訓練		救急業務		救助活動		広報・指導		警防調査		火災原因調査		特別警戒		捜 索		予防査察		誤報等		その他			
	回	延 人 数	回	延 人 数	回	延 人 数	回	延 人 数	回	延 人 数	回	延 人 数	回	延 人 数	回	延 人 数	回	延 人 数	回	延 人 数	回	延 人 数	回	延 人 数	回	延 人 数	回	延 人 数		
県	計	156,556	733,799	1,241	40,878	118	1,673	11,415	162,248	84,757	253,736	885	8,005	12,014	69,366	4,905	15,634	702	3,060	16,215	61,275	95	2,364	11,192	30,084	478	3,132	12,539	82,344	
	常 備 消 防 計	142,829	455,920	629	9,817	72	286	9,274	44,506	84,757	253,736	885	8,005	10,744	34,785	4,872	15,472	701	3,058	7,966	21,798	46	288	11,176	29,968	459	2,627	11,248	31,574	
	非 常 備 消 防 計	13,727	277,879	612	31,061	46	1,387	2,141	117,742	0	0	0	0	0	1,270	34,581	33	162	1	2	8,249	39,477	49	2,076	16	116	19	505	1,291	50,770
福島市消防本部管内	23,309	84,346	119	2,510	11	53	739	3,408	12,971	39,741	87	999	839	2,450	502	1,804	88	331	6,048	23,414	0	0	1,280	3,695	105	561	520	5,380		
	福島市消防本部	17,744	57,107	68	1,263	11	53	709	2,561	12,971	39,741	87	999	839	2,450	502	1,804	88	331	593	1,594	0	0	1,280	3,695	96	416	500	2,200	
	福島市	5,565	27,239	51	1,247	0	0	30	847	0	0	0	0	0	0	0	0	0	0	5,455	21,820	0	0	0	0	9	145	20	3,180	
いわき市消防管内	27,914	119,198	240	4,768	15	417	658	11,189	14,132	42,396	180	1,061	2,909	11,748	1,273	3,416	73	315	1,920	6,308	7	118	714	1,639	190	803	5,603	35,020		
	いわき市消防本部	25,250	73,214	70	1,243	0	0	470	1,818	14,132	42,396	180	1,061	2,888	9,253	1,273	3,416	73	315	18	69	2	15	706	1,607	190	803	5,248	11,218	
	いわき市	2,664	45,984	170	3,525	15	417	188	9,371	0	0	0	0	21	2,495	0	0	0	0	1,902	6,239	5	103	8	32	0	0	355	23,802	
伊達地方消防組合管内	7,116	44,541	60	2,394	7	59	274	11,709	4,677	14,511	45	520	1,037	5,080	39	124	50	217	125	2,442	0	0	472	1,062	19	92	311	6,331		
	伊達地方消防組合	6,128	20,328	32	587	6	19	12	120	4,677	14,511	45	520	470	1,232	39	124	50	217	11	32	0	0	472	1,062	18	74	296	1,830	
	構成団体	988	24,213	28	1,807	1	40	262	11,589	0	0	0	0	567	3,848	0	0	0	0	114	2,410	0	0	0	0	1	18	15	4,501	
伊達市	812	15,215	20	1,452	0	0	225	9,917	0	0	0	0	0	566	3,828	0	0	0	0	0	0	0	0	0	0	1	18	0	0	
	桑折町	60	1,045	4	94	1	40	5	301	0	0	0	0	1	20	0	0	0	0	49	590	0	0	0	0	0	0	0	0	
	国見町	7	509	1	81	0	0	6	428	0	0	0	0	0	0	0	0	0	0	0	0	0	0	0	0	0	0	0	0	
川俣町	109	7,444	3	180	0	0	26	943	0	0	0	0	0	0	0	0	0	0	65	1,820	0	0	0	0	0	0	15	4,501		
安達地方広域消防組合管内	8,128	51,244	101	3,854	3	77	478	10,977	4,113	9,707	66	392	816	7,651	351	1,046	60	235	429	3,599	14	424	637	1,613	2	14	1,058	11,655		
	安達地方広域行政組合	6,896	18,675	54	688	0	0	125	507	4,113	9,707	66	392	454	1,350	321	986	60	235	245	783	5	14	637	1,613	2	14	814	2,386	
	構成団体	1,232	32,569	47	3,166	3	77	353	10,470	0	0	0	0	362	6,301	30	60	0	0	184	2,816	9	410	0	0	0	0	244	9,269	
二本松市	696	15,053	26	2,403	0	0	155	4,946	0	0	0	0	0	360	6,264	30	60	0	0	121	1,186	4	194	0	0	0	0	0	0	
	本宮市	270	12,222	7	164	0	0	77	3,029	0	0	0	0	0	0	0	0	0	0	17	372	0	0	0	0	0	0	169	8,657	
	大玉村	266	5,294	14	599	3	77	121	2,495	0	0	0	0	2	37	0	0	0	0	46	1,258	5	216	0	0	0	0	75	612	
郡山地方広域消防組合管内	30,288	110,434	179	6,268	19	159	3,374	18,864	17,659	52,977	121	1,524	1,585	6,685	508	1,550	165	767	3,134	8,570	7	184	2,808	8,540	31	313	698	4,033		
	郡山地方広域消防組合	29,970	98,252	103	1,869	13	61	3,196	14,232	17,659	52,977	121	1,524	1,556	5,124	508	1,550	165	767	3,119	8,238	3	12	2,808	8,540	31	313	688	3,045	
	構成団体	318	12,182	76	4,399	6	98	178	4,632	0	0	0	0	29	1,561	0	0	0	0	15	332	4	172	0	0	0	0	10	988	
郡山山市	85	4,425	56	2,592	3	36	9	1,410	0	0	0	0	0	1	57	0	0	0	0	14	308	2	22	0	0	0	0	0	0	
	田村市	162	1,877	7	538	0	0	154	1,326	0	0	0	0	0	0	0	0	0	0	0	0	0	0	0	0	0	0	1	13	
	三春町	27	2,173	7	712	3	62	5	396	0	0	0	0	2	4	0	0	0	0	1	24	0	0	0	0	0	0	9	975	
小野町	44	3,707	6	557	0	0	10	1,500	0	0	0	0	0	26	1,500	0	0	0	0	0	0	2	150	0	0	0	0	0	0	
須賀川地方広域消防組合管内	9,318	56,577	114	6,460	7	96	358	12,340	5,385	16,821	56	459	1,008	6,886	249	929	34	154	347	3,023	10	123	572	2,242	5	236	1,173	6,808		
	須賀川地方広域消防組合	8,603	29,303	56	906	6	10	189	636	5,385	16,821	56	459	954	3,474	249	929	33	152	102	362	5	17	571	2,231	2	6	995	3,300	
	構成団体	715	27,274	58	5,554	1	86	169	11,704	0	0	0	0	54	3,412	0	0	1	2	245	2,661	5	106	1	11	3	230	178	3,508	
須賀川市	375	15,219	28	2,668	0	0	117	5,651	0	0	0	0	0	27	1,681	0	0	1	2	23	1,963	2	54	0	0	0	3	230	174	2,970
	鏡石町	48	3,356	6	369	0	0	15	1,121	0	0	0	0	25	1,613	0	0	0	0	2	253	0	0	0	0	0	0	0	0	0
	天栄村	22	1,537	3	121	0	0	17	1,387	0	0	0	0	0	0	0	0	0	0	0	0	2	29	0	0	0	0	0	0	0
石川町	17	2,941	8	957	0	0	7	1,866	0	0	0	0	0	2	118	0	0	0	0	0	0	0	0	0	0	0	0	0	0	0
	玉川村	11	1,436	4	568	1	86	2	244	0	0	0	0	0	0	0	0	0	0	0	0	0	0	0	0	0	0	4	538	
	平田村	7	599	3	223	0	0	4	376	0	0	0	0	0	0	0	0	0	0	0	0	0	0	0	0	0	0	0	0	0
浅川町	232	1,852	5	517	0	0	6	879	0	0	0	0	0	0	0	0	0	0	220	445	0	0	1	11	0	0	0	0	0	0
	古殿町	3	334	1	131	0	0	1	180	0	0	0	0	0	0	0	0	0	0	0	0	1	23	0	0	0	0	0	0	0

市町村名 及び組合名	区分	合 計		火 災		風水害等の災害		演習・訓練		救急業務		救助活動		広報・指導		警防調査		火災原因調査		特別警戒		捜 索		予防査察		誤報等		その他		
		回	延 人 数	回	延 人 数	回	延 人 数	回	延 人 数	回	延 人 数	回	延 人 数	回	延 人 数	回	延 人 数	回	延 人 数	回	延 人 数	回	延 人 数	回	延 人 数	回	延 人 数	回	延 人 数	
白河地方広域市町村圏整備組合管内 白河地方広域市町村圏整備組合	構 成 団 体 計	11,435	65,652	137	5,807	15	238	514	22,698	5,961	17,883	68	734	1,346	5,034	338	1,009	50	212	339	2,288	8	764	758	2,351	18	267	1,883	6,367	
		10,637	33,663	75	1,176	4	12	218	831	5,961	17,883	68	734	1,323	4,515	337	998	50	212	219	712	0	0	756	2,328	15	254	1,611	4,008	
		798	31,989	62	4,631	11	226	296	21,867	0	0	0	0	0	23	519	1	11	0	0	120	1,576	8	764	2	23	3	13	272	2,359
		162	7,608	18	888	0	0	14	4,808	0	0	0	0	0	11	198	1	11	0	0	115	1,505	3	198	0	0	0	0	0	0
		23	964	4	73	0	0	5	291	0	0	0	0	0	6	142	0	0	0	0	0	0	0	0	0	3	13	5	445	
		5	395	2	47	0	0	3	348	0	0	0	0	0	0	0	0	0	0	0	0	0	0	0	0	0	0	0	0	0
		22	1,695	5	184	0	0	17	1,511	0	0	0	0	0	0	0	0	0	0	0	0	0	0	0	0	0	0	0	0	0
		36	3,369	14	1,605	2	25	15	1,466	0	0	0	0	0	1	25	0	0	0	0	0	0	0	0	0	0	0	0	0	0
		193	8,138	10	952	3	34	149	6,617	0	0	0	0	0	0	0	0	0	0	0	0	0	0	0	0	0	0	4	248	
		25	1,722	2	84	0	0	8	919	0	0	0	0	0	2	36	0	0	0	0	0	0	4	405	2	23	0	0	7	255
喜多方地方広域市町村圏整備組合管内 喜多方地方広域市町村圏整備組合	構 成 団 体 計	108	4,828	4	574	3	156	67	3,512	0	0	0	0	2	46	0	0	0	0	1	38	1	161	0	0	0	0	30	341	
		224	3,270	3	224	3	11	18	2,395	0	0	0	0	1	72	0	0	0	0	4	33	0	0	0	0	0	195	535		
		3,991	22,159	52	1,836	11	51	28	8,500	3,152	9,433	31	303	126	347	61	210	26	144	113	235	10	207	272	544	0	0	109	349	
		3,846	11,856	26	315	11	51	7	76	3,152	9,433	31	303	125	327	61	210	26	144	18	45	8	59	272	544	0	0	109	349	
会津若松地方広域市町村圏整備組合管内 会津若松地方広域市町村圏整備組合	構 成 団 体 計	145	10,303	26	1,521	0	0	21	8,424	0	0	0	0	1	20	0	0	0	0	95	190	2	148	0	0	0	0	0	0	0
		41	9,628	21	1,292	0	0	18	8,188	0	0	0	0	0	0	0	0	0	0	0	0	2	148	0	0	0	0	0	0	0
		100	463	2	53	0	0	2	200	0	0	0	0	1	20	0	0	0	0	95	190	0	0	0	0	0	0	0	0	0
		4	212	3	176	0	0	1	36	0	0	0	0	0	0	0	0	0	0	0	0	0	0	0	0	0	0	0	0	0
		14,816	100,807	128	4,480	20	266	1,927	40,012	9,334	28,231	102	623	699	16,975	768	2,888	79	344	156	741	21	373	1,174	2,737	11	79	397	3,058	
		14,163	50,831	76	744	15	54	1,620	11,609	9,334	28,231	102	623	496	1,670	768	2,888	79	344	150	501	11	83	1,170	2,697	11	79	331	1,308	
		653	49,976	52	3,736	5	212	307	28,403	0	0	0	0	0	203	15,305	0	0	0	0	6	240	10	290	4	40	0	66	1,750	
		339	31,640	26	2,564	5	212	122	14,020	0	0	0	0	0	183	14,763	0	0	0	0	0	0	3	81	0	0	0	0	0	0
		119	3,701	4	191	0	0	58	2,210	0	0	0	0	0	2	130	0	0	0	0	2	98	0	0	0	0	0	0	0	0
		26	3,663	6	34	0	0	14	3,448	0	0	0	0	0	4	125	0	0	0	0	0	0	2	56	0	0	0	0	0	0
会津津島町 会津磐梯町 会津柳津町 会津三島町 会津金山町 会津昭和村 会津美里町	構 成 団 体 計	8	654	3	279	0	0	4	364	0	0	0	0	0	0	0	0	0	0	0	1	11	0	0	0	0	0	0	0	
		16	831	0	0	0	0	6	214	0	0	0	0	0	0	0	0	0	1	17	0	0	0	0	0	0	9	600		
		23	1,390	2	220	0	0	9	698	0	0	0	0	4	158	0	0	0	0	2	107	3	135	1	10	0	0	2	62	
		5	60	0	0	0	0	2	35	0	0	0	0	3	25	0	0	0	0	0	0	0	0	0	0	0	0	0	0	
		43	1,439	3	190	0	0	34	1,140	0	0	0	0	3	75	0	0	0	0	1	18	0	0	0	0	0	2	16		
		7	59	0	0	0	0	0	0	0	0	0	0	4	29	0	0	0	0	0	0	0	0	3	30	0	0	0	0	
南会津地方広域市町村圏整備組合管内 南会津地方広域市町村圏整備組合	構 成 団 体 計	67	6,539	8	258	0	0	58	6,274	0	0	0	0	0	0	0	0	0	0	0	0	1	7	0	0	0	0	0	0	
		3,504	13,707	21	949	1	4	417	3,030	1,672	5,067	57	550	520	1,682	46	145	9	45	9	25	12	100	630	1,663	4	109	106	338	
		3,412	10,966	11	191	1	4	350	1,224	1,672	5,067	57	550	518	1,664	46	145	9	45	2	7	10	68	629	1,653	1	10	106	338	
		92	2,741	10	758	0	0	67	1,806	0	0	0	0	0	2	18	0	0	0	7	18	2	32	1	10	3	99	0	0	0
下郷村 檜枝岐村 只見町 南会津町	構 成 団 体 計	2	167	1	90	0	0	0	0	0	0	0	0	0	0	0	0	0	0	0	0	0	0	0	0	1	77	0	0	
		32	259	0	0	0	0	24	231	0	0	0	0	0	0	0	0	0	7	18	0	0	1	10	0	0	0	0	0	0
		48	1,768	3	175	0	0	43	1,575	0	0	0	0	0	2	18	0	0	0	0	0	0	0	0	0	0	0	0	0	0
		10	547	6	493	0	0	0	0	0	0	0	0	0	0	0	0	0	0	0	0	0	2	32	0	0	2	22	0	0

区分		合 計		火 災		風水害等の災害		演習・訓練		救急業務		救助活動		広報・指導		警防調査		火災原因調査		特別警戒		捜 索		予防査察		誤報等		その他		
		回	延 人 数	回	延 人 数	回	延 人 数	回	延 人 数	回	延 人 数	回	延 人 数	回	延 人 数	回	延 人 数	回	延 人 数	回	延 人 数	回	延 人 数	回	延 人 数	回	延 人 数	回	延 人 数	
市町村名 及び組合名 相馬地方広域市町村圏組合管内 相馬地方広域市町村圏組合 構 成 団 体 計 相 馬 市 南 相 馬 市 新 地 町 飯 舘 村		9,701	41,044	74	1,205	6	237	1,795	15,053	4,716	14,003	47	493	662	3,600	372	1,372	52	247	340	906	3	39	1,261	2,564	59	419	314	906	
		9,539	32,782	46	556	4	12	1,671	8,833	4,716	14,003	47	493	658	2,517	372	1,372	52	247	339	900	1	10	1,261	2,564	59	419	313	856	
		162	8,262	28	649	2	225	124	6,220	0	0	0	0	0	4	1,083	0	0	0	0	1	6	2	29	0	0	0	0	1	50
		79	4,137	15	361	1	165	58	2,543	0	0	0	0	0	2	1,033	0	0	0	0	1	6	2	29	0	0	0	0	0	0
		33	2,996	6	88	0	0	27	2,908	0	0	0	0	0	0	0	0	0	0	0	0	0	0	0	0	0	0	0	0	0
		26	610	2	150	1	60	20	300	0	0	0	0	0	2	50	0	0	0	0	0	0	0	0	0	0	0	1	50	
		24	519	5	50	0	0	19	469	0	0	0	0	0	0	0	0	0	0	0	0	0	0	0	0	0	0	0	0	0
		7,036	24,090	16	347	3	16	853	4,468	985	2,966	25	347	467	1,228	398	1,141	16	49	3,255	9,724	3	32	614	1,434	34	239	367	2,099	
双葉地方広域市町村圏組合管内 双葉地方広域市町村圏組合 構 成 団 体 計 広 野 町 楢 葉 町 富 岡 町 川 内 村 大 熊 町 双 葉 町 浪 江 町 葛 尾 村		6,641	18,943	12	279	1	10	707	2,059	985	2,966	25	347	463	1,209	396	1,050	16	49	3,150	8,555	1	10	614	1,434	34	239	237	736	
		395	5,147	4	68	2	6	146	2,409	0	0	0	0	0	4	19	2	91	0	0	105	1,169	2	22	0	0	0	0	130	1,363
		12	347	0	0	0	0	6	135	0	0	0	0	0	1	2	1	61	0	0	4	149	0	0	0	0	0	0	0	0
		111	1,006	0	0	2	6	1	12	0	0	0	0	0	0	0	0	0	0	9	82	0	0	0	0	0	0	99	906	
		109	1,578	0	0	0	0	67	1,156	0	0	0	0	0	1	15	1	30	0	0	27	63	0	0	0	0	0	13	314	
		15	261	2	57	0	0	13	204	0	0	0	0	0	0	0	0	0	0	0	0	0	0	0	0	0	0	0	0	0
		56	423	0	0	0	0	5	143	0	0	0	0	0	2	2	0	0	0	30	120	1	15	0	0	0	0	18	143	
		2	13	0	0	0	0	1	6	0	0	0	0	0	0	0	0	0	0	0	0	0	1	7	0	0	0	0	0	0
双葉地方広域市町村圏組合管内 双葉地方広域市町村圏組合 構 成 団 体 計 広 野 町 楢 葉 町 富 岡 町 川 内 村 大 熊 町 双 葉 町 浪 江 町 葛 尾 村		62	805	2	11	0	0	51	734	0	0	0	0	0	0	0	0	0	0	9	60	0	0	0	0	0	0	0	0	
		28	714	0	0	0	0	2	19	0	0	0	0	0	0	0	0	0	0	26	695	0	0	0	0	0	0	0	0	0
		7,036	24,090	16	347	3	16	853	4,468	985	2,966	25	347	467	1,228	398	1,141	16	49	3,255	9,724	3	32	614	1,434	34	239	367	2,099	

第1-7

非常勤消防団員の職業構成及び就業形態別の状況

(平成31年4月1日現在)

区 分 市町村名 及び組合名	職 業 構 成					就 業 形 態			
	公務員			日本郵政 グループ	その他	被用者	自営業者	家族 従事者	その他
	国家 公務員	地方 公務員	特殊法人 等公務員 に準ずる 職員						
県 計	64	2,119	996	225	29,200	26,277	2,556	1,854	1,917
消 防 本 部 単 独 設 置 市	9	196	164	42	5,295	4,114	699	309	584
福 島 市	3	92	83	7	2,168	1,559	393	179	222
い わ き 市	6	104	81	35	3,127	2,555	306	130	362
伊達地方消防組合管内	6	92	41	10	2,291	1,763	309	189	179
伊 達 市	5	25	11	5	1,208	885	121	134	114
桑 折 町	1	42	9	1	316	285	47	14	23
国 見 町	0	2	10	3	230	179	39	27	0
川 俣 町	0	23	11	1	537	414	102	14	42
安達地方広域行政組合管内	11	80	34	10	2,007	1,829	130	129	54
二 本 松 市	6	49	10	6	1,358	1,195	106	89	39
本 宮 市	5	20	10	3	503	475	18	36	12
大 玉 村	0	11	14	1	146	159	6	4	3
郡山地方広域消防組合管内	10	201	84	19	4,303	3,778	332	170	337
郡 山 市	5	61	15	1	2,334	1,826	304	41	245
田 村 市	1	77	46	12	1,250	1,232	20	101	33
三 春 町	4	44	15	4	382	413	4	13	19
小 野 町	0	19	8	2	337	307	4	15	40
須賀川地方広域消防組合管内	3	228	121	18	2,628	2,479	133	239	147
須 賀 川 市	1	50	52	5	1,020	897	39	95	97
鏡 石 町	0	42	4	1	122	139	8	22	0
天 栄 村	0	14	7	1	171	168	5	3	17
石 川 町	0	34	11	2	429	397	16	58	5
玉 川 村	0	13	8	2	262	254	14	15	2
平 田 村	0	26	11	4	186	185	25	12	5
浅 川 町	2	20	13	2	222	229	13	9	8
古 殿 町	0	29	15	1	216	210	13	25	13
白河地方広域市町村圏整備組合管内	8	225	78	21	3,138	2,957	124	237	152
白 河 市	4	50	30	9	1,116	964	59	96	90
西 郷 村	0	31	4	1	246	249	18	9	6
泉 崎 村	0	12	0	2	224	236	2	0	0
中 島 村	0	13	7	1	179	175	4	21	0
矢 吹 町	0	29	11	1	284	264	10	39	12
棚 倉 町	0	18	0	2	314	297	4	25	8
矢 祭 町	0	16	3	1	270	269	16	0	5
塙 町	4	29	9	4	318	319	4	33	8
鮫 川 村	0	27	14	0	187	184	7	14	23

<div> <div>区 分</div> <div>市町村名 及び組合名</div> </div>	職 業 構 成					就 業 形 態			
	公務員			日本郵政 グループ	その他	被用者	自営業者	家族 従事者	その他
	国家 公務員	地方 公務員	特殊法人 等公務員 に準ずる 職員						
喜多方地方広域市町村圏組合管内	7	104	65	25	1,658	1,575	130	81	73
喜 多 方 市	3	76	52	21	1,163	1,133	87	45	50
北 塩 原 村	0	21	6	0	128	124	15	6	10
西 会 津 町	4	7	7	4	367	318	28	30	13
会津若松地方広域市町村圏整備組合管内	8	310	203	41	3,734	3,528	332	247	189
会 津 若 松 市	0	39	73	2	1,204	1,206	110	2	0
磐 梯 町	0	12	0	2	161	161	7	7	0
猪 苗 代 町	6	39	19	6	466	402	44	85	5
会 津 坂 下 町	0	40	24	7	417	384	24	57	23
湯 川 村	0	29	10	1	154	182	4	8	0
柳 津 町	2	15	2	2	213	193	21	8	12
三 島 町	0	32	4	1	131	129	8	4	27
金 山 町	0	39	6	7	206	162	25	14	57
昭 和 村	0	29	7	4	115	84	71	0	0
会 津 美 里 町	0	36	58	9	667	625	18	62	65
南会津地方広域市町村圏組合管内	0	217	90	21	1,195	1,230	162	65	66
下 郷 町	0	41	29	3	232	245	53	1	6
檜 枝 岐 村	0	28	0	0	39	52	9	3	3
只 見 町	0	52	7	4	280	311	17	15	0
南 会 津 町	0	96	54	14	644	622	83	46	57
相馬地方広域市町村圏組合管内	1	171	84	16	1,858	1,784	143	107	96
相 馬 市	0	35	23	4	442	430	41	29	4
南 相 馬 市	0	87	36	11	987	927	61	56	77
新 地 町	0	45	16	0	240	264	28	7	2
飯 舘 村	1	4	9	1	189	163	13	15	13
双葉地方広域市町村圏組合管内	1	295	32	2	1,093	1,240	62	81	40
広 野 町	1	31	3	1	63	98	0	1	0
檜 葉 町	0	95	6	1	162	264	0	0	0
富 岡 町	0	20	8	0	133	126	14	13	8
川 内 村	0	26	2	0	58	81	4	1	0
大 熊 町	0	6	1	0	132	117	5	11	6
双 葉 町	0	13	2	0	117	103	17	1	11
浪 江 町	0	86	10	0	358	376	14	53	11
葛 尾 村	0	18	0	0	70	75	8	1	4

第1－8 平成 2 9 年 度 消 防 費 財 源 内 訳 (市 町 村 分)

(単位:千円)

市町村名	区 分	消 防 費 計	国庫支出金	県 支 出 金	使 手	用 料 数	分 担 寄	金 担 付	財 産 收 入	繰 入	入 金 諸	収 入	繰 越 金	地 方 債	一般財源等 (A)	消防費に係る 基準財政需要 額(B)	割合 A/B×100%
県	計	35,726,240	1,162,828	64,765	15,957	15,957	7,125	827	601,265	288,548	285,609	4,484,652	27,893,905		28,814,664	27,893,905	103
消防本部	設置市	6,757,090	52,983	44,369	15,780	15,780	83	121	86,035	192,208	21,548	432,600	6,550,791		5,911,363	6,550,791	90
福島市	市	2,887,005	8,149	12,867	2,168	2,168	53	0	0	41,834	0	159,500	3,095,737		2,662,434	3,095,737	86
いわき市	市	3,870,085	44,834	31,502	13,612	13,612	30	121	86,035	150,374	21,548	273,100	3,455,054		3,248,929	3,455,054	94
伊達地方消防組合	管内	2,522,807	0	0	0	0	20	0	1,214	7,704	102	458,100	1,765,152		2,055,667	1,765,152	116
伊達市	市	1,372,239	0	0	0	0	0	0	389	6,571	4	93,200	1,101,220		1,272,075	1,101,220	116
桑折町	町	280,713	0	0	0	0	0	0	825	718	0	34,100	222,554		245,070	222,554	110
国見町	町	243,840	0	0	0	0	20	0	0	374	98	39,000	180,902		204,348	180,902	113
川俣町	町	626,015	0	0	0	0	0	0	0	41	0	291,800	260,476		334,174	260,476	128
安達地方広域行政組合	管内	2,050,944	3,519	313	0	0	7	0	0	32,615	395	452,500	1,690,639		1,561,595	1,690,639	92
二本松市	市	1,311,613	3,519	0	0	0	0	0	0	23,446	395	374,300	1,000,616		909,953	1,000,616	91
本宮市	市	507,385	0	313	0	0	7	0	0	8,761	0	1,300	516,240		497,004	516,240	96
大玉村	村	231,946	0	0	0	0	0	0	0	408	0	76,900	173,783		154,638	173,783	89
郡山地方広域消防組合	管内	6,518,822	1,887	64	1	1	17	689	77,960	1,734	210,600	1,163,000	4,798,672		5,062,870	4,798,672	106
郡山市	市	4,357,564	0	0	1	1	17	679	76,592	867	0	719,600	3,506,232		3,559,808	3,506,232	102
田村市	市	1,023,586	0	0	0	0	0	0	0	68	0	53,600	783,521		969,918	783,521	124
三春町	町	494,060	1,118	40	0	0	0	0	0	578	210,600	7,400	300,942		274,324	300,942	91
小野町	町	643,612	769	24	0	0	0	10	1,368	221	0	382,400	207,977		258,820	207,977	124
須賀川地方広域消防組合	管内	2,600,522	0	114	0	0	1,058	0	4,746	23,666	0	123,700	2,270,126		2,447,238	2,270,126	108
須賀川市	市	1,097,771	0	0	0	0	0	0	646	2,517	0	28,700	1,063,591		1,065,908	1,063,591	100
鏡石町	町	257,704	0	0	0	0	0	0	0	27	0	40,600	222,079		217,077	222,079	98
天栄村	村	186,446	0	0	0	0	0	0	4,100	0	0	5,800	145,318		176,546	145,318	121
石川町	町	373,428	0	100	0	0	1,058	0	0	9,142	0	19,500	276,161		343,628	276,161	124
玉川村	村	181,171	0	14	0	0	0	0	0	4,782	0	20,800	141,747		155,575	141,747	110
平田村	村	169,038	0	0	0	0	0	0	0	7,163	0	0	145,985		161,875	145,985	111
浅川町	町	147,454	0	0	0	0	0	0	0	7	0	8,300	137,487		139,147	137,487	101
古殿町	町	187,510	0	0	0	0	0	0	0	28	0	0	137,758		187,482	137,758	136
白河地方広域市町村圏整備組合	管内	2,631,911	7,827	277	176	176	5,693	15	1,600	19,822	1,334	266,600	2,572,175		2,328,567	2,572,175	91
白河市	市	944,415	0	0	176	176	0	0	0	2,285	1,334	76,000	984,772		864,620	984,772	88
西郷村	村	293,219	0	226	0	0	0	15	0	7,571	0	0	340,322		285,407	340,322	84
泉崎村	村	163,944	1,378	0	0	0	0	0	0	1,917	0	39,400	135,996		121,249	135,996	89
中島村	村	137,767	0	0	0	0	0	0	0	1,078	0	23,200	112,288		113,489	112,288	101
矢吹町	町	300,760	1,037	0	0	0	1,000	0	1,600	5,703	0	36,300	287,551		255,120	287,551	89
棚倉町	町	295,281	5,412	29	0	0	507	0	0	328	0	30,300	262,974		258,705	262,974	98
矢祭町	町	183,053	0	14	0	0	4,186	0	0	0	0	41,100	143,883		137,753	143,883	96
塙町	町	197,349	0	0	0	0	0	0	0	608	0	8,600	200,632		188,141	200,632	94
鮫川村	村	116,123	0	8	0	0	0	0	0	332	0	11,700	103,757		104,083	103,757	100

市町村名	区分	消防費計	国庫支出金	県支出金	使手 用数	分 担	金 担	財 産	入 繰	入 金	諸 収	入 繰	越 金	地 方 債	一般財源等 (A)	消防費に係る 基準財政需要 額(B)	割合 A/B×100%
喜多方地方広域市町村圏組合管内	喜多市	1,280,356	1,440	440	0	102	1	4,540	835	0	99,052	1,173,946	1,158,250	101			
	塩原市	920,342	0	127	0	102	1	4,540	209	0	51,800	863,563	902,180	96			
	北原村	117,569	0	292	0	0	0	0	0	0	14,100	103,177	91,553	113			
	西会津町	242,445	1,440	21	0	0	0	0	626	0	33,152	207,206	164,517	126			
会津若松市町村圏整備組合管内	会津市	3,846,568	10,505	0	0	0	0	7,802	6,184	974	695,800	3,125,303	3,097,513	101			
	磐梯町	1,623,450	509	0	0	0	0	4,402	577	0	202,200	1,415,762	1,606,929	88			
	猪苗代町	140,299	0	0	0	0	0	0	44	907	30,200	109,148	96,694	113			
	会津坂下町	443,477	2,563	0	0	0	0	3,400	1,338	67	126,600	309,509	298,885	104			
	湯川村	341,972	0	0	0	0	0	0	938	0	51,400	289,634	278,183	104			
	柳津町	111,808	0	0	0	0	0	0	0	0	13,400	98,408	78,942	125			
	三島町	185,657	7,433	0	0	0	0	0	2,220	0	35,000	141,004	105,881	133			
	金山町	84,376	0	0	0	0	0	0	0	0	14,900	69,476	50,624	137			
	昭和村	134,905	0	0	0	0	0	0	0	0	16,500	118,405	80,174	148			
	会津美里町	250,115	0	0	0	0	0	0	995	0	169,700	79,420	50,669	157			
		530,509	0	0	0	0	0	0	72	0	35,900	494,537	450,532	110			
	南会津地方広域市町村圏組合管内	下郷町	1,175,070	0	116	0	0	0	0	3,109	0	155,100	1,016,745	776,334	131		
檜枝岐村		237,303	0	116	0	0	0	0	0	0	19,000	218,187	154,347	141			
只見町		81,686	0	0	0	0	0	0	714	0	26,000	54,972	38,307	144			
南会津町		262,269	0	0	0	0	0	0	0	0	40,200	222,069	164,212	135			
相馬地方広域市町村圏組合管内	飯館村	593,812	0	0	0	0	0	0	2,395	0	69,900	521,517	419,468	124			
	相馬市	2,698,974	27,821	29	0	145	0	218,882	451	39,489	478,500	1,933,657	1,859,009	104			
	南相馬市	526,889	336	0	0	145	0	0	0	0	23,200	503,208	548,525	92			
	新地町	1,773,826	27,485	29	0	0	0	218,882	451	39,485	387,500	1,099,994	998,344	110			
双葉地方広域市町村圏組合管内	飯館村	186,730	0	0	0	0	0	0	0	0	0	186,730	162,325	115			
	富岡町	211,529	0	0	0	0	0	0	0	4	67,800	143,725	149,815	96			
	川内村	3,643,176	1,056,846	19,043	0	0	1	198,486	220	11,167	159,700	2,197,713	1,355,244	162			
	大熊町	302,450	0	9	0	0	0	13,129	7	907	5,400	282,998	168,506	168			
	双葉町	296,444	0	2,095	0	0	1	11,403	49	0	0	282,896	155,319	182			
	浪江町	732,232	312,556	12,000	0	0	0	0	0	10,260	0	397,416	247,154	161			
	葛尾村	157,595	0	1,915	0	0	0	0	8	0	9,000	146,672	81,778	179			
		331,988	3,097	0	0	0	0	0	0	0	0	328,891	205,671	160			
浪江町	219,852	0	0	0	0	0	77,295	37	0	0	142,520	132,583	107				
	葛尾村	1,292,309	707,712	3,024	0	0	0	50,000	119	0	0	531,454	320,366	166			
		310,306	33,481	0	0	0	0	46,659	0	0	145,300	84,866	43,867	193			

第1－9 平成29年度消防費財源内訳(消防一部事務組合分)

(単位:千円)

組合名	区分	消防費計	国 庫 支出金	県支出金	使 用 料 手 数 料	分担金 負担金 寄付金	財産 収入	繰入金	諸収入	繰越金	地方債	一 般 財 源 (税 等)
合 計		16,717,688	96,548	18,984	23,646	62,766	1,838	246,651	132,794	157,575	796,800	15,180,086
伊 達 地 方 消 防 組 合		1,135,140	3,589	2,250	1,331	0	7	0	9,273	0	26,500	1,092,190
安 達 地 方 広 域 行 政 組 合		1,265,434	2,542	716	1,919	0	0	146,651	19,699	0	63,100	1,030,807
郡 山 地 方 広 域 消 防 組 合		4,214,884	4,764	3,126	5,184	49,037	0	0	1,759	157,575	506,400	3,487,039
須 賀 川 地 方 広 域 消 防 組 合		1,774,693	3,473	1,638	1,389	0	115	0	4,496	0	163,400	1,600,182
白 河 地 方 広 域 市 町 村 圏 整 備 組 合		1,648,083	3,167	3,148	3,878	0	763	0	32,824	0	33,100	1,571,203
喜 多 方 地 方 広 域 市 町 村 圏 組 合		858,156	0	1,574	384	0	365	0	11,605	0	4,300	839,928
会 津 若 松 地 方 広 域 市 町 村 圏 整 備 組 合		2,751,241	3,840	2,398	2,984	13,729	302	100,000	7,864	0	0	2,620,124
南 会 津 地 方 広 域 市 町 村 圏 組 合		812,072	12,359	781	793	0	250	0	19,297	0	0	778,592
相 馬 地 方 広 域 市 町 村 圏 組 合		1,182,207	38,518	1,618	3,116	0	0	0	11,070	0	0	1,127,885
双 葉 地 方 広 域 市 町 村 圏 組 合		1,075,778	24,296	1,735	2,668	0	36	0	14,907	0	0	1,032,136

第1－10 平成29年度消防費決算額(単独本部設置分)

(単位:千円)

市名		区分	消防費計	人件費	物件費	維持補修費	補助費等	普通建設 事業費	その他
合 計	計	計	6,757,090	4,786,063	760,136	32,400	423,832	754,659	0
		本 部 ・ 署 分	5,673,169	4,583,880	438,442	19,418	95,400	536,029	0
		団 分	707,498	201,594	145,104	7,199	190,183	163,418	0
		そ の 他	376,423	589	176,590	5,783	138,249	55,212	0
福 島 市	計	計	2,887,005	2,192,476	303,625	6,017	120,484	264,403	0
		本 部 ・ 署 費	2,543,052	2,099,734	216,852	2,499	33,826	190,141	0
		消 防 団 費	279,605	92,294	52,350	3,518	80,101	51,342	0
		そ の 他	64,348	448	34,423	0	6,557	22,920	0
い わ き 市	計	計	3,870,085	2,593,587	456,511	26,383	303,348	490,256	0
		本 部 ・ 署 費	3,130,117	2,484,146	221,590	16,919	61,574	345,888	0
		消 防 団 費	427,893	109,300	92,754	3,681	110,082	112,076	0
		そ の 他	312,075	141	142,167	5,783	131,692	32,292	0

第1－11 平成29年度消防費決算額(消防一部事務組合分)

(単位:千円)

組合名	区分	消防費計	人件費	物件費	維持補修費	補助費等	普通建設 事業費	その他
合 計		16,717,688	12,906,076	1,441,799	65,656	197,159	1,974,347	132,651
伊 達 地 方 消 防 組 合		1,135,140	942,494	117,899	0	12,387	28,753	33,607
安 達 地 方 広 域 行 政 組 合		1,265,434	892,976	81,463	3,540	68,261	219,194	0
郡 山 地 方 広 域 消 防 組 合		4,214,884	3,016,394	393,882	30,190	27,577	746,841	0
須 賀 川 地 方 広 域 消 防 組 合		1,774,693	1,392,147	156,303	1,136	7,819	217,288	0
白 河 地 方 広 域 市 町 村 圏 整 備 組 合		1,648,083	1,384,114	154,604	5,441	13,184	36,504	54,236
喜 多 方 地 方 広 域 市 町 村 圏 組 合		858,156	718,669	53,024	0	23,547	62,916	0
会 津 若 松 地 方 広 域 市 町 村 圏 整 備 組 合		2,751,241	2,053,238	181,208	19,163	21,941	430,889	44,802
南 会 津 地 方 広 域 市 町 村 圏 組 合		812,072	575,718	52,243	797	6,722	176,592	0
相 馬 地 方 広 域 市 町 村 圏 組 合		1,182,207	1,040,068	95,571	4,476	7,155	34,937	0
双 葉 地 方 広 域 市 町 村 圏 組 合		1,075,778	890,258	155,602	913	8,566	20,433	6

第1－12

平成29年度消防費決算額(消防一部事務組合構成市町村分)

(単位:千円)

<div> <div>区 分</div> <div>市町村名</div> </div>	消 防 費 計	人 件 費	物 件 費	維持補修費	補 助 費 等	普 通 建 設 費 事 業 費	そ の 他
県 計	28,969,150	1,694,712	2,837,162	90,073	19,665,681	4,671,137	10,385
伊達地方消防組合管内	2,522,807	215,654	190,794	5,178	1,642,879	468,237	65
伊 達 市	1,372,239	163,363	133,967	4,171	1,012,255	58,483	0
桑 折 町	280,713	22,690	16,382	267	207,167	34,207	0
国 見 町	243,840	11,761	13,110	294	169,413	49,262	0
川 俣 町	626,015	17,840	27,335	446	254,044	326,285	65
安達地方広域行政組合管内	2,050,944	103,895	288,751	7,572	1,314,252	331,370	5,104
二 本 松 市	1,311,613	47,026	226,837	6,762	783,366	244,316	3,306
本 宮 市	507,385	50,409	44,858	0	401,386	8,934	1,798
大 玉 村	231,946	6,460	17,056	810	129,500	78,120	0
郡山地方広域消防組合管内	6,518,822	388,997	228,834	15,297	4,397,008	1,487,997	689
郡 山 市	4,357,564	204,465	142,233	10,539	3,179,823	819,815	689
田 村 市	1,023,586	105,889	49,077	778	800,379	67,463	0
三 春 町	494,060	13,419	24,319	1,275	229,002	226,045	0
小 野 町	643,612	65,224	13,205	2,705	187,804	374,674	0
須賀川地方広域消防組合管内	2,600,522	144,579	134,344	8,481	2,021,869	291,249	0
須 賀 川 市	1,097,771	39960	54,856	3,583	929,593	69,779	0
鏡 石 町	257,704	6741	10,004	1,142	192,554	47,263	0
天 栄 村	186,446	8256	13,350	1,529	137,500	25,811	0
石 川 町	373,428	33872	22,899	1,231	251,277	64,149	0
玉 川 村	181,171	18884	7,103	877	130,632	23,675	0
平 田 村	169,038	17816	10,943	119	136,002	4,158	0
浅 川 町	147,454	9405	6,496	0	121,309	10,244	0
古 殿 町	187,510	9645	8,693	0	123,002	46,170	0
白河地方広域市町村圏整備組合管内	2,631,911	147,465	144,104	9,931	1,986,198	344,213	0
白 河 市	944,415	39,605	39,902	3,465	749,442	112,001	0
西 郷 村	293,219	11,082	9,284	137	261,636	11,080	0
泉 崎 村	163,944	5,977	8,608	2,093	106,766	40,500	0
中 島 村	137,767	13,994	8,207	2,202	86,839	26,525	0
矢 吹 町	300,760	14,102	18,931	0	222,436	45,291	0
棚 倉 町	295,281	29,270	17,567	984	206,189	41,271	0
矢 祭 町	183,053	14,645	10,837	749	113,074	43,748	0
塙 町	197,349	11,442	18,173	301	157,820	9,613	0
鮫 川 村	116,123	7,348	12,595	0	81,996	14,184	0
喜多方地方広域市町村圏組合管内	1,280,356	93,836	93,883	6,168	1,021,150	65,215	104
喜 多 方 市	920,342	49,239	52,178	3,171	790,632	25,018	104
北 塩 原 村	117,569	8,177	15,352	224	82,157	11,659	0
西 会 津 町	242,445	36,420	26,353	2773	148,361	28,538	0

<div> <div>区分</div> <div>市町村名</div> </div>	消 防 費 計	人 件 費	物 件 費	維持補修費	補 助 費 等	普 通 建 設 費 事 業 費	そ の 他
会津若松地方広域市町村圏整備組合管内	3,846,568	185,279	168,718	10,966	3,039,008	442,597	0
会 津 若 松 市	1,623,450	42,925	46,940	4,613	1,488,234	40,738	0
磐 梯 町	140,299	7,293	13,764	0	96,504	22,738	0
猪 苗 代 町	443,477	20,537	27,496	48	298,946	96,450	0
会 津 坂 下 町	341,972	33,546	14,014	1,172	283,590	9,650	0
湯 川 村	111,808	6,529	11,278	0	79,870	14,131	0
柳 津 町	185,657	8,722	11,381	1,950	119,698	43,906	0
三 島 町	84,376	4,837	8,458	0	61,405	9,676	0
金 山 町	134,905	11,682	7,099	2,269	100,555	13,300	0
昭 和 村	250,115	3,377	7,386	914	60,412	178,026	0
会 津 美 里 町	530,509	45,831	20,902	0	449,794	13,982	0
南会津地方広域市町村圏組合管内	1,175,070	102,337	72,972	5,645	910,255	83,842	19
下 郷 町	237,303	20,599	14,578	0	175,943	26,164	19
檜 枝 岐 村	81,686	4,544	8,404	574	47,065	21,099	0
只 見 町	262,269	34,782	8,539	800	209,055	9,093	0
南 会 津 町	593,812	42,412	41,451	4,271	478,192	27,486	0
相馬地方広域市町村圏組合管内	2,698,974	86,063	328,383	5,789	1,491,580	787,014	145
相 馬 市	526,889	15,826	27,558	433	448,774	34,153	145
南 相 馬 市	1,773,826	53,111	271,040	5,356	786,433	657,886	0
新 地 町	186,730	9,107	25,504	0	140,925	11,194	0
飯 舘 村	211,529	8,019	4,281	0	115,448	83,781	0
双葉地方広域市町村圏組合管内	3,643,176	226,607	1,186,379	15,046	1,841,482	369,403	4,259
広 野 町	302,450	12,438	25,247	207	229,827	34,731	0
檜 葉 町	296,444	11,866	13,271	633	223,547	42,868	4,259
富 岡 町	732,232	73,329	296,729	2,964	334,702	24,508	0
川 内 村	157,595	12,508	10,318	1,929	116,102	16,738	0
大 熊 町	331,988	5,890	54,467	1,045	270,586	0	0
双 葉 町	219,852	37,854	3,196	0	178,802	0	0
浪 江 町	1,292,309	61,442	777,294	0	423,849	29,724	0
葛 尾 村	310,306	11,280	5,857	8268	64,067	220,834	0

(平成31年4月1日現在)

(単位:円)

区 分 市町村名	団 長	副 団 長	分 団 長	副 分 団 長	部 長	班 長	団 員
県 平 均 額	211,044	142,075	94,880	69,956	45,544	40,014	26,527
消 防 本 部 単 独 設 置 市	210,500	149,000	81,500	61,500	45,000	36,000	28,500
福 島 市	220,000	160,000	87,000	66,000	47,000	38,000	30,000
い わ き 市	201,000	138,000	76,000	57,000	43,000	34,000	27,000
伊達地方消防組合管内	232,250	174,250	119,500	91,350	71,350	41,750	29,375
伊 達 市	245,000	228,000	120,000	96,400	80,400	46,000	32,500
桑 折 町	228,000	153,000	122,000	95,000	73,000	41,000	29,000
国 見 町	228,000	166,000	116,000	92,000	70,000	37,000	29,000
川 俣 町	228,000	150,000	120,000	82,000	62,000	43,000	27,000
安達地方広域行政組合管内	206,000	165,333	112,889	84,333	36,333	35,667	24,000
二 本 松 市	219,000	185,000	133,667	85,000	49,000	33,000	26,000
本 宮 市	219,000	180,000	110,000	90,000	60,000	44,000	24,000
大 玉 村	180,000	131,000	95,000	78,000	0	30,000	22,000
郡山地方広域消防組合管内	212,750	153,375	106,458	78,375	44,125	41,875	29,500
郡 山 市	190,000	136,000	76,500	58,500	47,500	37,500	35,500
田 村 市	241,000	188,500	138,333	84,000	68,000	38,000	31,000
三 春 町	210,000	144,000	108,000	84,000	61,000	35,000	25,000
小 野 町	210,000	145,000	103,000	87,000	0	57,000	26,500
須賀川地方広域消防組合管内	245,000	158,750	114,375	75,188	56,625	40,250	27,250
須 賀 川 市	230,000	155,000	119,000	81,500	65,000	46,000	28,000
鏡 石 町	241,000	163,000	107,000	81,000	69,000	47,000	29,000
天 栄 村	236,000	159,000	119,000	84,000	0	47,000	28,000
石 川 町	281,000	165,000	126,000	70,000	56,000	35,000	27,000
玉 川 村	243,000	157,000	108,000	57,000	122,000	36,000	26,000
平 田 村	243,000	157,000	108,000	77,000	57,000	37,000	26,000
浅 川 町	243,000	157,000	108,000	57,000	0	36,000	26,000
古 殿 町	243,000	157,000	120,000	94,000	84,000	38,000	28,000
白河地方広域市町村圏整備組合管内	204,700	126,733	77,200	57,000	41,878	32,711	23,344
白 河 市	198,000	130,000	91,000	64,000	45,000	34,000	24,000
西 郷 村	200,000	132,000	90,000	64,000	0	34,000	25,000
泉 崎 村	200,000	132,000	90,000	66,000	43,000	35,000	25,000
中 島 村	175,200	109,600	51,500	40,500	37,200	23,900	21,400
矢 吹 町	192,100	131,000	90,100	63,200	49,400	33,300	24,000
棚 倉 町	225,000	134,000	72,000	58,000	50,000	36,000	22,500
矢 祭 町	226,000	127,000	71,200	52,300	52,300	32,200	23,200
塙 町	222,000	126,000	69,000	53,000	50,000	32,000	22,500
鮫 川 村	204,000	119,000	70,000	52,000	50,000	34,000	22,500

区 分 市町村名	団 長	副 団 長	分 団 長	副 分 団 長	部 長	班 長	団 員
喜多方地方広域市町村圏組合管内	198,433	146,100	98,467	73,000	61,433	47,567	31,000
喜 多 方 市	220,000	177,000	109,000	80,000	62,000	41,000	29,000
北 塩 原 村	188,000	132,000	92,000	70,000	67,000	56,000	32,000
西 会 津 町	187,300	129,300	94,400	69,000	55,300	45,700	32,000
会津若松地方広域市町村圏整備組合管内	192,400	133,600	92,700	69,000	49,700	44,800	26,900
会 津 若 松 市	217,000	144,000	101,000	65,000	52,000	35,000	27,000
磐 梯 町	190,000	132,000	84,000	70,000	54,000	44,000	32,000
猪 苗 代 町	184,000	124,000	92,000	67,000	45,000	37,000	32,000
会 津 坂 下 町	203,000	150,000	107,000	78,000	0	45,000	24,000
湯 川 村	196,000	133,000	95,000	80,000	56,000	46,000	26,000
柳 津 町	173,000	124,000	96,000	68,000	62,000	47,000	24,000
三 島 町	185,000	118,000	78,000	59,000	59,000	49,000	23,000
金 山 町	181,000	125,000	90,000	71,000	60,000	50,000	26,000
昭 和 村	185,000	118,000	68,000	52,000	52,000	47,000	23,000
会 津 美 里 町	210,000	168,000	116,000	80,000	57,000	48,000	32,000
南会津地方広域市町村圏組合管内	202,000	114,750	68,250	51,750	42,250	34,875	25,875
下 郷 町	203,000	126,000	71,000	52,000	45,000	34,500	23,500
檜 枝 岐 村	210,000	113,000	56,000	42,000	42,000	36,000	28,000
只 見 町	195,000	105,000	66,000	46,000	34,000	34,000	25,000
南 会 津 町	200,000	115,000	80,000	67,000	48,000	35,000	27,000
相馬地方広域市町村圏組合管内	238,500	164,750	105,250	79,000	58,250	41,250	25,750
相 馬 市	232,000	140,000	120,000	84,000	60,000	39,000	24,000
南 相 馬 市	250,000	240,000	100,000	76,000	55,000	37,000	27,000
新 地 町	237,000	140,000	100,000	78,000	58,000	46,000	24,000
飯 舘 村	235,000	139,000	101,000	78,000	60,000	43,000	28,000
双葉地方広域市町村圏組合管内	193,625	121,875	83,275	65,750	14,125	41,963	25,500
広 野 町	200,000	120,000	80,000	62,000	0	45,000	25,000
檜 葉 町	190,000	113,000	83,000	64,000	59,000	43,500	24,500
富 岡 町	208,000	133,000	98,000	71,000	0	46,000	28,000
川 内 村	190,000	127,000	82,000	73,000	0	43,000	29,000
大 熊 町	204,000	123,000	91,000	69,000	0	46,000	29,000
双 葉 町	190,000	120,000	78,000	58,000	0	38,000	22,000
浪 江 町	180,000	117,000	79,200	66,000	54,000	34,200	22,500
葛 尾 村	187,000	122,000	75,000	63,000	0	40,000	24,000

※玉川村では、部長が副団長格のため、分団長、副分団長よりも年額報酬が高い。

第2－1

(1)火災総括表

平成30年 月別火災総括表・出火原因別調

月別	火災件数						焼損棟数					り災 世帯	り災 人員	死傷者		焼損面積			損害額(千円)								
	計	建物	林野	車両	船舶	航空機	その他	計	全焼	半焼	部分			ばや	死者	負傷	建物床 ㎡	建物表 ㎡	林野 a	計	建物	林野	車両	船舶	飛行機	その他	爆発
1	51	38	2	5	0	0	6	54	18	2	16	18	44	88	4	16	1,804	277	2	77,215	69,676	0	1,983	0	0	5,556	0
2	53	29	1	6	0	0	17	56	20	4	23	9	22	54	1	10	2,037	254	12	104,018	102,085	0	1,572	0	0	361	0
3	92	32	15	8	0	0	37	59	30	4	11	14	27	66	4	12	3,131	291	355	87,410	73,114	942	13,155	0	0	199	0
4	89	25	22	4	0	0	38	51	24	2	7	18	16	35	5	13	2,991	104	789	80,035	77,279	272	1,778	0	0	706	0
5	44	30	1	8	1	0	4	47	21	6	5	15	31	82	2	6	2,610	156	0	66,472	58,805	0	5,364	2,260	0	43	0
6	45	19	1	7	0	0	18	25	7	0	4	14	13	22	2	10	761	227	5	115,204	31,451	0	82,440	301	0	1,012	0
7	53	30	3	6	0	0	14	62	23	4	21	14	27	60	3	10	5,366	612	81	402,107	398,912	0	2,649	0	0	546	0
8	53	21	3	4	0	0	25	29	12	0	4	13	11	26	1	3	1,684	64	26	35,562	34,767	277	416	0	0	102	0
9	21	15	0	4	0	0	2	21	3	2	9	7	8	14	1	13	447	106	0	56,655	56,243	0	412	0	0	0	0
10	29	16	1	4	0	0	8	23	11	1	3	8	9	16	3	5	1,000	61	20	37,546	36,939	0	366	0	0	241	0
11	51	31	3	8	1	0	8	54	24	3	14	13	26	71	10	7	2,549	453	31	162,400	120,197	0	9,088	3,142	0	29,973	0
12	51	35	4	3	0	0	9	76	26	4	27	19	41	97	6	18	3,484	429	15	107,104	102,424	0	1,626	0	0	3,054	0
計	632	321	56	67	2	0	186	557	219	32	144	162	275	631	42	123	27,864	3,034	1,336	1,331,728	1,161,892	1,491	120,849	5,703	0	41,793	0

(2)出火原因別調

出火原因 月別	計	たばこ	こんろ	かまど	かまど呂	炉	焼却炉	ストーブ	こたつ	ボイラー	煙突・ 煙道	排気管	電気機器	電気装置	電話配線	内燃機関	配線器具	火遊び	ライター	たき火	切断機	灯火	衝突の 火花	取灰	火入れ	放火	放火の 疑い	その他	調査不明 中・
1	51	3	3	0	1	0	0	4	1	0	3	1	2	0	2	2	3	0	0	1	0	0	0	0	0	8	1	1	11
2	53	4	1	0	0	1	1	5	0	0	0	1	0	0	3	0	2	0	0	4	0	0	0	0	3	5	4	1	11
3	92	5	0	0	1	0	1	1	0	0	0	0	1	2	4	0	1	0	2	14	1	1	0	1	17	6	8	2	16
4	89	6	2	0	0	0	2	2	0	0	1	2	2	1	0	0	1	0	0	16	0	1	0	0	19	11	8	0	13
5	44	1	3	0	0	0	2	2	0	0	0	2	0	0	2	0	3	1	0	1	0	0	0	2	0	4	5	2	8
6	45	2	2	0	0	0	0	0	0	0	0	3	3	0	1	0	1	1	0	2	2	0	0	0	0	4	4	0	14
7	53	1	3	0	0	0	2	0	0	0	0	0	3	2	2	0	4	1	2	1	0	0	0	0	5	3	3	2	15
8	53	1	1	0	0	0	1	0	0	0	0	1	1	1	3	0	2	0	5	6	1	0	1	1	5	2	4	1	11
9	21	1	2	0	0	0	0	0	0	0	0	0	5	2	0	0	1	0	0	1	0	0	0	0	0	3	1	0	1
10	29	2	0	0	0	0	1	2	0	0	0	2	0	1	1	0	0	0	0	0	1	0	0	0	2	2	3	0	9
11	51	3	3	0	3	0	1	2	0	0	3	4	0	1	3	0	2	0	0	2	2	0	1	0	3	0	1	2	11
12	51	4	1	0	0	1	0	9	1	0	2	0	1	0	4	0	1	0	0	5	0	1	0	0	0	1	4	1	8
合計	632	33	21	0	5	2	11	27	2	0	9	16	18	10	25	2	21	3	9	53	7	3	2	4	54	49	46	12	128

市町村名	火災件数					平成30年 3月1日 現在人口	人口1 万人当 出火率	建物火災										死傷者		全火災の 損害額 千円	林野火災		車両火災		船舶 損害額 千円	航空機 損害額 千円	その他 の 損害額 千円	爆発 損害額 千円				
	計	建物	林野	車両	船舶			飛行機	その他	焼損程度					焼損床 面積 ㎡	焼損表 面積 ㎡	損害額 千円	り災 世帯	り災 人員		死者	負傷者	損害額 千円	焼損 面積 a					損害額 千円	焼損 台数	損害額 千円	
										全焼	半焼	部分	ぼや	計																		
県計	632	321	56	67	2		186	1,936,116	3.3	125	21	56	119	321	27,864	3,034	1,161,892	275	631	42	123	1,331,728	1,336	1,491	67	120,849	5,703		41,793			
福島市	76	44	3	12			17	290,212	2.6	11	3	12	18	44	2,342	170	197,878	40	87	7	13	203,942	50		12	5,703			361			
いわき市	70	38	4	12	2		14	344,681	2.0	12	2	14	10	38	1,098	222	75,282	31	62	3	7	170,114	135	25	13	89,157	5,402		248			
伊達地方消防 組合管内	32	17	1	2			12	95,287	3.4	8	3	2	4	17	2,239	165	60,358	14	37	3	5	65,629	2		2	5,243			28			
伊達市	22	12	1				9	60,510	3.6	4	3	1	4	12	1,884	155	53,327	11	31	2	4	57,770	2			4,443						
桑折町	4	1		1			2	11,981	3.3	1				1	11		70					888			1	790			28			
国見町	2	2						9,175	2.2	1		1		2	209	3	3,419	1	2			3,419										
川俣町	4	2		1			1	13,621	2.9	2				2	135	7	3,542	2	4	1	1	3,552				1	10					
安達地方広域 行政組合管内	55	24	12	4			15	95,964	5.7	14	1	3	6	24	5,645	210	201,196	22	48	1	6	203,803	219	642	4	1,864			101			
二本松市	36	11	8	3			14	56,445	6.4	8	1		2	11	4,821	49	88,012	6	11	1	5	90,524	149	642	3	1,769			101			
本宮市	11	8	3					30,705	3.6	3		3	2	8	683	160	111,890	12	23		1	111,905	15			15						
大玉村	8	5	1	1			1	8,814	9.1	3			2	5	141	1	1,294	4	14			1,374	55		1	80						
郡山地方広域 消防組合管内	99	54	5	8			32	396,994	2.5	27	1	3	23	54	4,959	678	139,459	49	136	13	22	182,281	106		7	8,391			34,431			
郡山市	79	46	3	6			24	331,981	2.4	21	1	3	21	46	3,741	550	108,732	40	100	5	19	144,973	52		5	7,356			28,885			
田村市	11	6	1	1			3	37,025	3.0	4			2	6	726	100	13,213	6	21			19,459	22		1	700			5,546			
三春町	3						3	17,870	1.7						7		153			1		153	5									
小野町	6	2	1	1			2	10,118	5.9	2				2	485	28	17,361	3	15	7	3	17,696	27		1	335						
須賀川地方広域 消防組合管内	56	27	11	5			13	133,503	4.2	9	2	4	12	27	1,721	59	67,091	19	45	3	11	71,994	60	323	5	2,514			2,066			
須賀川市	29	12	6	3			8	76,455	3.8	3	2	1	6	12	982	49	48,652	8	18	3	1	51,233	17	323	3	1,165			1,093			
鏡石町	7	4		1			2	12,347	5.7	2		1	1	4	222		4,647	3	7		2	6,215			1	599			969			
天栄村	3	1	1				1	5,383	5.6	1				1	175		2,776					2,776	25									
石川町	8	6	1				1	15,122	5.3	1		2	3	6	153	2	802	4	13		3	806	6					4				
玉川村	1	1						6,670	1.5	1				1	151		6,429	1	2		1	6,429										
平田村	2		2					6,217	3.2														9									
浅川町	4	1	1	1			1	6,318	6.3				1	1			591	1	1		3	1,341	3		1	750						
古殿町	2	2						4,991	4.0	1			1	2	38	8	3,194	2	4		1	3,194										
白河地方広域市町 村圏整備組合管内	75	31	7	9			28	141,033	5.3	10	4	3	14	31	2,048	90	63,803	10	26	4	8	65,374	46	45	9	1,044			482			
白河市	29	8	4	1			16	60,595	4.8	1	1	1	5	8	98	1	928	4	10		3	1,408	26	45	1	106			329			
西郷村	5	2	1	1			1	20,420	2.4			1	1	2		13	1				1	1	18		1							
泉崎村	4	1		3				6,360	6.3				1	1			30,000					30,330			3	330						
中島村	5	1					4	4,938	10.1					1			596					596										
矢吹町	16	9	1	3			3	17,145	9.3	5	2		2	9	1,255	36	19,780	2	8	2		20,344			3	560			4			
棚倉町	9	6					3	13,852	6.5	2	1		3	6	575	1	11,416	4	8	2	2	11,437							21			
矢祭町	1	1						5,683	1.8	1				1	10		121				1	121										
塙町	4	1	1	1			1	8,756	4.6			1		1		39	556					604	2		1	48						
鮫川村	2	2						3,284	6.1	1			1	2	110		405					533							128			

市町村名	計	火災件数					平成30年 3月1日 現在人口	人口1 万人当 出火率	建物火災										死傷者		全火災の 損害額 千円	林野火災		車両火災		船舶 損害額 千円	航空機 損害額 千円	その他 の 損害額 千円	爆発 損害額 千円
		建物	林野	車両	船舶	飛行機			その他	焼損程度				焼損床 面積 ㎡	焼損表 面積 ㎡	損害額 千円	り災 世帯	り災 人員	死者	負傷者		焼損 面積 a	損害額 千円	焼損 台数	損害額 千円				
										全焼	半焼	部分	ぼや																
喜多方地方広域 市町村圏組合管内	26	13	3	3			7	56,485	4.6	8	3	2	13	1,118	57	33,885	11	20	2	35,358	22	277	3	1,154			42		
	21	11	1	3		6		47,662	4.4	7		2	11	983	51	29,655	10	19	2	31,128	9	277	3	1,154			42		
	2		1			1		2,701	7.4												3								
	3	2	1					6,122	4.9	1	1		2	135	6	4,230	1	1		4,230	10								
会津若松地方広域 市町村圏整備組合管内	76	49	5	5		17	186,840	4.1	18	4	8	19	49	4,213	1,145	211,820	54	114	3	212,571	435	4	5	316			130		
	47	30	3	4		10	121,607	3.9	8	4	2	16	30	2,260	572	123,562	37	81	1	123,916	118	4	4	261			89		
	4	2				2	3,475	11.5	1		1		2	299	68	3,748	1	1		3,748									
	6	3		1		2	14,341	4.2			2	1	3		8	24	2	3	3	375			1	50					
会津坂下町	4	4					15,911	2.5	1		1	2	4	257	7	2,919	4	11	1	2,919									
							3,139																						
	1	1					3,355	3.0			1		1	71		9,270	1	2	1	9,270									
	1	1					1,565	6.4			1		1	3		193	1	2		193									
金山町	4	3				1	2,079	19.2	3				3	618	10	10,910	4	5	2	10,912				1			1		
							1,246																						
会津美里町	9	5	2			2	20,122	4.5	5				5	705	480	61,194	4	9	2	61,238	317			4			40		
	9	6	1	1		1	25,697	3.5	4			2	6	642	129	30,766	6	21	1	33,186	1		1	2,420					
	1			1			5,446	1.8												2,390			1	2,390					
							583																						
南会津町	2	1	1				4,306	4.6				1	1			185	1	3		185	1								
	6	5				1	15,362	3.9	4			1	5	642	129	30,581	5	18	1	30,611				30					
相馬地方広域 市町村圏組合管内	46	14	2	5		25	107,133	4.3	3	1	2	8	14	1,554	73	50,659	17	32	2	53,735	220	8	5	1,435			1,633		
	19	3	2			14	38,108	5.0			1	2	3	9	21	380	2	3	3	2,014	146	8				1,626			
	17	6		2		9	54,932	3.1	1	1	1	3	6	923	52	25,069	8	19	2	25,322	69		2	246			7		
	5	3		1		1	8,243	6.1	1			2	3	572		21,401	7	10	4	22,304			1	903					
飯舘村	5	2		2		1	5,850	8.5	1			1	2	50		3,809				4,095	5		2	286					
	12	4	2	1		5	62,287	1.9	1		2	1	4	285	36	29,695	2	3	2	33,741	40	167	1	1,608			2,271		
	1	1					4,055	2.5			1		1	232	30	29,012	1	1	1	29,012									
	2	2					7,108	2.8			1	1	2	1		683	1	2		683									
富岡町	1					1	13,192	0.8																					
	2		2				1,984	10.1												167	40								
	3			1		2	10,500	2.9												3,879			1	1,608			2,271		
	1	1				1	6,057	1.7	1				1	52	6														
浪江町	1					1	17,954	0.6																					
葛尾村	1					1	1,437	7.0																					

(注) 人口は、「福島県の推計人口(福島県現住人口調査月報)(平成30年3月1日現在)」による。

No.	市町村名	火災種別	出火日時	出火原因	年齢	性別	就寝中	寝たきり	身体自由	死者の発生した経過	死者の発生した階数	一人暮らし	家族別棟	家族留守
1	南相馬市	その他	1月1日 17時10分	放火	64	男性				自殺等				
2	喜多方市	建物	1月5日 2時00分	不明・調査中	89	女性	○		○	逃げ遅れ	地上1階			
3	喜多方市	建物	1月5日 2時00分	不明・調査中	68	男性	○			逃げ遅れ	地上1階			
4	福島市	建物	1月25日 4時10分	電灯電話等の配線	83	男性		○	○	逃げ遅れ	地上1階	○		
5	郡山市	建物	2月13日 19時00分	ストーブ	62	男性				逃げ遅れ	地上1階			
6	矢吹町	建物	3月16日 17時40分	不明・調査中	66	男性				その他	地上1階			
7	川俣町	建物	3月17日 18時35分	不明・調査中	73	男性				その他	地上1階	○		
8	郡山市	その他	3月17日 16時00分	放火	53	男性				自殺等				
9	福島市	その他	3月30日 14時25分	放火	73	男性				自殺等				
10	須賀川市	建物	4月2日 3時00分	たばこ	59	男性				その他	地上2階			
11	棚倉町	建物	4月10日 9時20分	こんろ	77	女性			○	着衣着火	地上1階			○
12	福島市	建物	4月20日 20時55分	放火	54	男性			○	自殺等	地上1階			
13	三春町	その他	4月21日 11時30分	たき火	86	女性				着衣着火				
14	いわき市	建物	4月29日 9時55分	放火	43	女性			○	逃げ遅れ	地上2階			
15	郡山市	建物	5月17日 18時05分	放火の疑い	76	男性				その他	地上2階			
16	南会津町	建物	5月19日 9時20分	不明・調査中	49	女性				その他	地上1階			
17	棚倉町	建物	6月13日 14時48分	その他	64	男性				逃げ遅れ	地上1階	○		
18	二本松市	その他	6月15日 23時00分	放火	21	男性				その他				
19	柳津町	建物	7月22日 3時00分	その他	66	男性	○		○	逃げ遅れ	地上3階			
20	南相馬市	車両	7月24日 1時03分	不明・調査中	58	男性				その他				
21	矢吹町	建物	7月28日 0時55分	放火	69	男性				その他	地上1階	○		
22	郡山市	その他	8月6日 18時50分	放火	60	男性				自殺等				
23	いわき市	その他	9月15日 18時52分	放火	77	女性				自殺等				
24	会津坂下町	建物	9月30日 5時45分	その他	85	女性			○	着衣着火	地上1階			
25	伊達市	建物	10月6日 18時10分	不明・調査中	75	男性				その他	地上1階	○		
26	福島市	その他	10月14日 17時07分	放火	83	女性				自殺等				
27	いわき市	建物	11月8日 23時20分	不明・調査中	78	男性			○	その他	地上1階	○		
28	会津若松市	建物	11月8日 23時45分	不明・調査中	70	男性			○	逃げ遅れ	地上1階			
29	福島市	建物	11月16日 2時35分	配線器具	53	男性			○	逃げ遅れ	地上2階			○
30	小野町	建物	11月20日 23時00分	不明・調査中	61	男性			○	逃げ遅れ	地上1階			
31	小野町	建物	11月20日 23時00分	不明・調査中	30	女性	○			逃げ遅れ	地上1階			
32	小野町	建物	11月20日 23時00分	不明・調査中	8	男性	○			逃げ遅れ	地上1階			
33	小野町	建物	11月20日 23時00分	不明・調査中	6	男性	○			逃げ遅れ	地上1階			
34	小野町	建物	11月20日 23時00分	不明・調査中	4	女性	○			逃げ遅れ	地上1階			
35	小野町	建物	11月20日 23時00分	不明・調査中	3	男性	○			逃げ遅れ	地上1階			
36	小野町	建物	11月20日 23時00分	不明・調査中	81	女性	○			逃げ遅れ	地上1階			
37	福島市	建物	12月16日 10時50分	ストーブ	83	女性			○	逃げ遅れ	地上1階			○
38	福島市	建物	12月16日 10時50分	ストーブ	89	男性				再進入	地上1階			
39	須賀川市	建物	12月18日 22時40分	不明・調査中	66	男性				その他	地上1階			
40	須賀川市	建物	12月18日 22時40分	不明・調査中	91	女性				逃げ遅れ	地上2階			
41	伊達市	建物	12月24日 10時30分	たき火	72	男性				その他				
42	郡山市	建物	12月29日 17時25分	ストーブ	83	男性				逃げ遅れ	地上1階			

平成30年中の主な火災

損 害 額

1億円以上

建 物

3,000m² 以上

焼 損 面 積

林 野

1,000a

死 者

3人以上

出火日	出火場所	火災種別	出火時刻	鎮火時刻	出火原因	焼損棟数	り災世帯	り災人員	死者	負傷者	建物焼損 床面積	林野焼損 面積	損害額	天気	風向	風速	湿度
						棟	世帯	人	人	人	m ²	a	千円			m/s	%
7月13日	福島市	建物	5:05	7月13日 10:32	コンデンサー 絶縁劣化に よる発熱	0	0	0	0	0	441	0	100,000	晴	南西	23	98
11月21日	小野町	建物	23:00	11月21日 00:56	不明	5	2	12	7	1	341	0	8,325	晴	北北東	1	89

第2-5 平成30年 建物火災の火元建物用途別・構造別損害状況

建 物 用 途	出 火 件 数	焼 損 床 面 積	焼 損 表 面 積	延 焼 件 数	延 焼 棟 数	り 災 世 帯 数	損 害 額 (千円)	焼 損 棟 数
住 宅	152	11,003	1,448	46	106	183	368,150	257
併 用 住 宅	7	591	13	2	6	7	14,251	13
共 同 住 宅	17	232	26	2	3	28	32,815	20
遊 技 場	1	0	2	0	0	0	14	1
カラオケボックス 等	0	0	0	0	0	0	0	0
飲 食 店	5	113	15	1	1	0	15,569	6
物 品 販 売 店 舗	2	0	0	0	0	0	114	2
旅 館	1	0	0	0	0	0	1	1
病 院	1	0	0	0	0	0	4,664	1
グループホーム 等	0	0	0	0	0	0	0	0
学 校	1	0	0	0	0	0	3	1
神 社 ・ 寺 院	0	0	0	0	0	0	0	0
工 場	30	3,899	158	6	17	9	344,221	47
駐 車 場	0	0	0	0	0	0	0	0
倉 庫	2	226	0	0	0	0	43,837	2
事 務 所	6	1,269	41	4	7	1	43,326	13
特 定 複 合 用 途	7	131	16	1	1	2	15,482	8
非特定複合用途	5	160	40	0	0	6	15,727	5
そ の 他	84	10,240	1,275	36	92	39	263,718	180
合 計	321	27,864	3,034	98	233	275	1,161,892	557

第2-6 平成30年 火災種類別死傷者数

種別	計	建物	林野	車両	船舶	航空機	その他
死 者	42	33	0	1	0	0	8
負 傷 者	123	101	5	3	0	0	14
爆発死者	0	0	0	0	0	0	0
爆発負傷	0	0	0	0	0	0	0

※上表中の爆発とは、爆発現象により建物等の損害が発生したが焼損害がなかった場合である。

第2-7 平成30年 建物用途別火災件数及び死傷者数

区 分	火災件数	死者	負傷者	爆発死者	爆発負傷
住宅	152	28	49	0	0
併用住宅	7	2	3	0	0
共同住宅	17	2	13	0	0
遊技場	1	0	0	0	0
カラオケボックス等	0	0	0	0	0
飲食店	5	0	0	0	0
物品販売店舗	2	0	0	0	0
旅館	1	0	0	0	0
病院	1	0	0	0	0
グループホーム等	0	0	0	0	0
学校	1	0	0	0	0
神社・寺院	0	0	0	0	0
工場	30	0	4	0	0
駐車場	0	0	0	0	0
倉庫	2	0	0	0	0
事務所	6	0	1	0	0
特定複合用途	7	0	3	0	0
非特定複合用途	5	0	1	0	0
その他	84	10	49	0	0
合 計	321	42	123	0	0

※上表中の爆発とは、爆発現象により建物等の損害が発生したが焼損害がなかった場合である。

第2-8 平成30年 年齢別・月別死者数

区 分	1月	2月	3月	4月	5月	6月	7月	8月	9月	10月	11月	12月	計
0～5歳	0	0	0	0	0	0	0	0	0	0	2	0	2
6～12歳	0	0	0	0	0	0	0	0	0	0	2	0	2
13～20歳	0	0	0	0	0	0	0	0	0	0	0	0	0
21～64歳	1	1	1	3	1	2	1	1	0	0	3	0	14
65歳以上	3	0	3	2	1	0	2	0	1	3	3	6	24
不 明	0	0	0	0	0	0	0	0	0	0	0	0	0
計	4	1	4	5	2	2	3	1	1	3	10	6	42

第2－9 出 火 原 因 の 年 次 別 推 移

年 次	1位		2位		3位		4位		5位		6位		7位		8位		9位		10位	
	出火原因	件数	出火原因	件数	出火原因	件数	出火原因	件数	出火原因	件数	出火原因	件数	出火原因	件数	出火原因	件数	出火原因	件数	出火原因	件数
平成元年	こんろ	94	放火・放火の疑い	68	たき火	67	火あそび	52	〃	51	たばこ	47	〃	37	〃	28	〃	16	取灰等	13
2	〃	79	たき火	76	放火・放火の疑い	67	たばこ	66	〃	38	火あそび	37	〃	35	その他の電気関係	20	煙突・煙道	18	こたつ	12
3	たき火	101	こんろ	89	たばこ	83	放火・放火の疑い	67	〃	57	風呂・かまど	41	火あそび	38	煙突・煙道	20	マッチライター	11	その他の電気関係	7
4	こんろ	105	放火・放火の疑い	80	〃	68	たき火	67	〃	51	火あそび	34	煙突・煙道	24	風呂・かまど	23	その他の電気関係	8	マッチライター	6
5	たき火	146	たばこ	102	こんろ	81	放火・放火の疑い	78	〃	61	〃	42	風呂・かまど	29	煙突・煙道	22	マッチライター	15	その他の電気関係	9
6	〃	166	こんろ	94	たばこ	67	〃	53	火あそび	44	風呂・かまど	44	ストーブ	40	〃	23	〃	11	〃	8
7	〃	120	たばこ	87	こんろ	78	〃	69	ストーブ	43	〃	35	火あそび	29	〃	21	その他の電気関係	15	マッチライター	11
8	放火・放火の疑い	162	たき火	153	〃	89	たばこ	88	火入れ	50	ストーブ	48	〃	44	風呂・かまど	30	煙突・煙道、取灰	各17		
9	〃	119	たばこ	113	たき火	110	こんろ	94	ストーブ	52	火あそび	35	火入れ	31	焼却炉	26	風呂・かまど	25	煙突・煙道	22
10	こんろ	89	〃	87	放火・放火の疑い	67	たき火	59	放火	51	ストーブ	42	風呂・かまど	33	火あそび	32	電気機器	19	マッチ・ライター 火入れ	各17
11	たばこ	105	たき火	84	〃	74	こんろ	71	〃	70	〃	54	〃	41	〃	32	マッチライター	22	煙突・煙道	17
12	放火の疑い	107	たばこ	103	たき火	97	〃	78	〃	55	〃	52	火あそび	36	風呂・かまど	27	火入れ	25	マッチライター	19
13	たばこ	114	たき火	109	放火・放火の疑い	94	〃	93	〃	70	〃	41	火入れ	39	マッチライター	30	火あそび	25	電灯・電話配線	20
14	放火の疑い	161	たばこ	126	たき火	126	〃	111	〃	94	火あそび	46	〃	36	風呂・かまど	35	ストーブ	32	マッチライター	30
15	〃	164	放火	135	こんろ	106	たき火	106	たばこ	103	ストーブ	42	火あそび	36	〃	26	火入れ	20	電灯・電話配線	18
16	〃	132	こんろ	116	たばこ	112	〃	109	放火	99	〃	52	〃	45	火入れ	33	風呂・かまど	19	電灯・電話配線 マッチ・ライター	各19
17	こんろ	102	たばこ	81	たき火	66	放火	61	放火の疑い	47	〃	43	火入れ	42	火あそび	24	〃	21	溶接機・切断機	16
18	放火の疑い	103	こんろ	101	たばこ	86	たき火	75	放火	63	〃	46	風呂・かまど	26	〃	22	火入れ	21	排気管	19
19	たき火	89	〃	87	放火	86	たばこ	84	放火の疑い	68	〃	41	火入れ	32	〃	24	電気機器(8位同数)	24	風呂・かまど	21
20	放火	78	〃	73	たき火	72	〃	61	〃	60	〃	48	〃	38	〃	29	風呂・かまど	22	配線器具	20
21	放火の疑い	99	たき火	93	たばこ	76	こんろ	71	放火	59	火入れ	40	ストーブ	34	配線器具	19	火あそび	18	電灯・電話配線 マッチ・ライター	各18
22	〃	70	こんろ	58	〃	53	たき火	48	〃	47	ストーブ	29	火入れ	19	電灯・電話配線 風呂・かまど マッチ・ライター 排気管	各17				
23	たき火	106	放火	73	放火の疑い	63	こんろ	48	たばこ	45	火入れ	32	ストーブ	27	電気機器	22	電灯・電話配線	21	風呂・かまど マッチ・ライター	各19
24	〃	54	〃	49	こんろ	45	たばこ	43	放火の疑い	33	ストーブ	32	電灯電話等の配線	23	取灰	17	取灰	15	排気管 火入れ	各14
25	〃	105	放火の疑い	58	放火	51	たばこ	49	火入れ	43	こんろ	40	ストーブ	34	排気管	22	電灯電話等の配線	22	マッチライター	18
26	放火	79	たき火	69	たばこ	43	放火の疑い	37	ストーブ	31	〃	21	排気管	18	火入れ	18	電気機器	17	電灯電話等の配線	16
27	〃	62	〃	56	放火の疑い	50	たばこ	45	火入れ	26	電灯電話等の配線	25	こんろ	24	配線器具	24	ストーブ	21	電気機器	15
28	放火の疑い	66	たき火	49	たばこ	47	放火	44	こんろ	34	火入れ	27	電灯電話等の配線	23	排気管	21	ストーブ	20	風呂・かまど	10
29	放火の疑い	56	たばこ	44	放火	40	たき火	35	こんろ	34	ストーブ	24	火入れ	23	排気管	22	電灯電話等の配線	17	配線器具	15
30	火入れ	54	たき火	53	放火	49	放火の疑い	46	たばこ	33	ストーブ	27	電灯電話等の配線	25	こんろ	21	配線器具	21	電機機器	18

年次	総額		建物火災				林野火災		車両火災		船舶火災		航空機火災		その他の火災		死傷者	
	出火 件数	損害額 (千円)	出火 件数	焼損 棟数	焼損床面積 (㎡)	損害額 (千円)	り災 世帯数	り災 人員	出火 件数	焼損面 積 (㎡)	損害額 (千円)	出火 件数	損害額 (千円)	出火 件数	損害額 (千円)	出火 件数	死者	負傷者
平成元年	913	2,610,204	633	932	49,960	2,533,908	503	1,866	70	4,574	6,908	81	56,565	1	309	—	46	134
2	836	3,554,457	586	858	49,708	3,416,110	485	1,706	61	3,644	6,029	66	34,496	1	27,965	1	49	109
3	965	2,638,700	642	932	45,764	2,533,285	536	1,906	108	2,450	7,021	74	53,752	3	11,001	—	36	116
4	865	3,190,077	617	929	51,612	3,029,526	525	1,814	54	1,122	11,333	69	91,781	4	51,134	1	35	93
5	996	2,756,404	578	799	45,184	2,606,050	477	1,730	155	6,481	33,582	89	93,283	—	—	—	37	106
6	1,022	3,975,769	633	969	55,825	3,865,281	549	1,876	171	5,712	34,306	72	57,792	—	—	—	39	122
7	1,015	7,134,195	602	915	50,974	6,799,644	482	1,651	119	4,841	30,452	100	87,645	2	35,500	—	42	126
8	1,259	4,123,068	717	1,153	61,518	3,694,708	565	1,902	182	21,548	243,497	115	69,934	1	5,100	—	43	135
9	1,139	3,306,486	630	854	46,043	2,990,024	479	1,537	184	12,619	90,484	86	106,955	—	—	—	54	124
10	940	3,042,918	589	831	48,025	2,869,175	488	1,638	81	1,441	14,085	107	142,439	2	6,489	—	61	110
11	1,074	3,531,179	635	941	56,993	3,418,318	525	1,736	126	5,456	15,716	126	69,174	—	—	—	56	111
12	1,086	2,724,407	581	878	45,606	2,634,110	495	1,572	142	4,854	24,623	121	42,959	—	—	—	76	156
13	1,108	4,771,332	598	836	49,796	4,640,745	468	1,438	151	3,749	24,473	90	95,134	1	5	—	52	150
14	1,346	3,607,065	640	964	55,569	3,383,770	550	1,762	215	4,845	27,517	113	63,393	1	53	—	63	165
15	1,219	2,779,678	600	929	52,197	2,596,864	531	1,601	149	3,417	55,252	120	94,553	—	—	—	67	170
16	1,205	2,874,147	639	939	49,737	2,778,268	511	1,628	144	4,488	35,970	93	40,544	1	2,072	—	45	155
17	915	3,721,132	544	819	42,892	3,592,517	451	1,477	81	7,563	30,087	91	38,361	2	8,623	—	57	125
18	959	2,279,636	534	776	34,756	1,819,646	472	1,500	106	1,262	777	101	52,751	—	—	—	56	146
19	952	2,852,147	525	761	42,403	2,305,139	440	1,389	108	2,038	5,408	97	40,084	1	595	—	52	138
20	838	2,701,146	507	800	43,976	2,646,508	412	1,144	71	1,077	7,905	78	38,762	—	—	—	43	120
21	882	2,004,232	465	705	35,745	1,812,786	395	1,123	98	1,979	10,426	60	40,596	—	—	—	47	134
22	629	999,455	361	578	26,679	1,057,342	323	1,044	55	1,600	1,557	73	37,257	2	12,244	—	34	121
23	851	4,912,009	454	669	35,404	4,845,744	352	961	86	2,910	3,608	94	42,277	—	—	—	41	116
24	671	1,824,962	395	646	37,328	1,737,735	356	959	32	1,007	5,267	67	36,059	1	80	—	45	124
25	823	1,665,907	373	621	33,852	1,642,768	393	1,000	107	3,255	16,151	75	42,234	—	—	—	32	97
26	678	1,339,936	337	560	26,198	1,252,897	257	737	43	3,944	12,342	94	55,047	—	—	—	43	107
27	660	1,623,495	356	584	26,722	1,401,234	294	736	55	3,579	6,699	77	49,211	—	—	—	41	102
28	640	1,549,082	338	587	36,125	1,428,112	293	686	38	7,953	3,484	83	52,166	1	1,400	—	42	95
29	597	1,403,749	333	495	23,627	1,171,409	265	614	42	10,250	14,397	87	98,282	—	—	—	38	108
30	632	1,331,728	321	557	27,864	1,161,892	275	631	56	1,336	1,491	67	120,849	2	5,703	—	42	123

防 火 対 象 物 の 分 類
(消防法施行令別表第一)

項		用途	特定防火対象物
(1)	イ	劇場、映画館、演芸場又は観覧場	○
	ロ	公会堂又は集会場	○
(2)	イ	キャバレー、カフェー、ナイトクラブその他これらに類するもの	○
	ロ	遊技場又はダンスホール	○
	ハ	風俗営業等の規制及び業務の適正化等に関する法律(昭和23年法律第122号) 第2条第5項に規定する性風俗関連特殊営業を営む店舗(ニ並びに(1)項イ、(4)項、(5)項イ及び(9)項イに掲げる防火対象物の用途に供されているものを除く。) その他これに類するものとして総務省令で定めるもの	○
	ニ	カラオケボックスその他遊興のための設備又は物品を個室(これに類する施設を含む。)において客に利用させる役務を提供する業務を営む店舗で総務省令で定めるもの	○
(3)	イ	待合、料理店その他これらに類するもの	○
	ロ	飲食店	○
(4)		百貨店、マーケットその他の物品販売業を営む店舗又は展示場	○
(5)	イ	旅館、ホテル、宿泊所その他これらに類するもの	○
	ロ	寄宿舎、下宿又は共同住宅	
(6)	イ	病院、診療所又は助産所	○
	ロ	(1) 老人短期入所施設、養護老人ホーム、特別養護老人ホーム、軽費老人ホーム(介護保険法(平成九年法律第百二十三号)第七条第一項に規定する要介護状態区分が避難が困難な状態を示すものとして総務省令で定める区分に該当する者(以下「避難が困難な要介護者」という。)を主として入居させるものに限る。)、有料老人ホーム(避難が困難な要介護者を主として入居させるものに限る。)、介護老人保健施設、老人福祉法(昭和三十八年法律第百三十三号)第五条の二第四項に規定する老人短期入所事業を行う施設、同条第五項に規定する小規模多機能型居宅介護事業を行う施設(避難が困難な要介護者を主として宿泊させるものに限る。)、同条第六項に規定する認知症対応型老人共同生活援助事業を行う施設その他これらに類するものとして総務省令で定めるもの	○
		(2) 救護施設	○
		(3) 乳児院	○
		(4) 障害児入所施設	○
	(5)	障害者支援施設(障害者の日常生活及び社会生活を総合的に支援するための法律(平成十七年法律第百二十三号)第四条第一項に規定する障害者又は同条第二項に規定する障害児であつて、同条第四項に規定する障害支援区分が避難が困難な状態を示すものとして総務省令で定める区分に該当する者(以下「避難が困難な障害者等」という。)を主として入所させるものに限る。)又は同法第五条第八項に規定する短期入所若しくは同条第十五項に規定する共同生活援助を行う施設(避難が困難な障害者等を主として入所させるものに限る。ハ(5)において「短期入所等施設」という。)	○
	ハ	(1) 老人デイサービスセンター、軽費老人ホーム(ロ(1)に掲げるものを除く。)、老人福祉センター、老人介護支援センター、有料老人ホーム(ロ(1)に掲げるものを除く。)、老人福祉法第五条の二第三項に規定する老人デイサービス事業を行う施設、同条第五項に規定する小規模多機能型居宅介護事業を行う施設(ロ(1)に掲げるものを除く。)その他これらに類するものとして総務省令で定めるもの	○
		(2) 更生施設	○
		(3) 助産施設、保育所、児童養護施設、児童自立支援施設、児童家庭支援センター、児童福祉法(昭和二十二年法律第百六十四号)第六条の三第七項に規定する一時預かり事業又は同条第九項に規定する家庭的保育事業を行う施設その他これらに類するものとして総務省令で定めるもの	○
		(4) 児童発達支援センター、情緒障害児短期治療施設又は児童福祉法第六条の二第二項に規定する児童発達支援若しくは同条第四項に規定する放課後等デイサービスを行う施設(児童発達支援センターを除く。)	○
		(5) 身体障害者福祉センター、障害者支援施設(ロ(5)に掲げるものを除く。)、地域活動支援センター、福祉ホーム又は障害者の日常生活及び社会生活を総合的に支援するための法律第五条第七項に規定する生活介護、同条第八項に規定する短期入所、同条第十二項に規定する自立訓練、同条第十三項に規定する就労移行支援、同条第十四項に規定する就労継続支援若しくは同条第十五項に規定する共同生活援助を行う施設(短期入所等施設を除く。)	○
	ニ	幼稚園又は特別支援学校	○
(7)		小学校、中学校、高等学校、中等教育学校、高等専門学校、大学、専修学校、各種学校その他これらに類するもの	
(8)		図書館、博物館、美術館その他これらに類するもの	
(9)	イ	公衆浴場のうち、蒸気浴場、熱気浴場その他これらに類するもの	○
	ロ	イに掲げる公衆浴場以外の公衆浴場	
(10)		車両の停車場又は船舶若しくは航空機の発着場(旅客の乗降又は待合いの用に供する建築物に限る。)	
(11)		神社、寺院、教会その他これらに類するもの	
(12)	イ	工場又は作業場	
	ロ	映画スタジオ又はテレビスタジオ	
(13)	イ	自動車車庫又は駐車場	
	ロ	飛行機又は回転翼航空機の格納庫	
(14)		倉庫	
(15)		前各項に該当しない事業場	
(16)	イ	複合用途防火対象物のうち、その一部が(1)項から(4)項まで、(5)項イ、(6)項又は(9)項イに掲げる防火対象物の用途に供されているもの	○
	ロ	イに掲げる複合用途防火対象物以外の複合用途防火対象物	
(16の2)		地下街	○
(16の3)		建築物の地階((16の2) 項に掲げるものの各階を除く。) で連続して地下道に面して設けられたものと当該地下道とを合わせたものの((1)項から(4)項まで、(5)項イ、(6)項又は(9)項イに掲げる防火対象物の用途に供される部分が存するものに限る。)	○
(17)		文化財保護法(昭和25年法律第214号) の規定によって重要文化財、重要有形民俗文化財、史跡若しくは重要な文化財として指定され、又は旧重要美術品等の保存に関する法律(昭和8年法律第43号) の規定によって重要美術品として認定された建造物	
(18)		延長50メートル以上のアーケード	
(19)		市町村長の指定する山林	
(20)		総務省令で定める舟車	

第2-12

防 火 対 象 物 数

平成31年3月31日現在

消防本部		福	い	伊	安	郡	須	白	喜	会	南	相	双	計
項別		島	わ	達	達	山	賀	河	多	津	会	馬	葉	
(1)	イ	15	25	2	5	20	5	1	4	8	4	5	13	107
	ロ	107	159	92	94	329	186	45	52	105	27	64	39	1,299
(2)	イ	0	3	0	0	2	1	5	2	2	0	0	0	15
	ロ	33	57	10	7	52	21	17	11	23	5	13	1	250
	ハ	0	0	0	0	2	0	0	0	0	0	0	0	2
	ニ	8	10	2	3	10	2	3	2	7	0	2	0	49
(3)	イ	7	7	5	0	2	9	4	8	11	0	9	0	62
	ロ	184	219	26	60	282	76	140	59	259	40	54	8	1,407
(4)		462	592	121	142	704	224	265	111	412	43	141	18	3,235
(5)	イ	168	239	15	50	181	83	123	171	261	236	154	86	1,767
	ロ	2,235	1,313	307	553	5,099	756	1,250	284	1,769	88	597	426	14,677
(6)	イ	213	305	49	50	279	100	113	35	126	12	66	9	1,357
	ロ	91	182	36	41	146	50	73	36	101	18	35	5	814
	ハ	206	287	56	60	264	95	107	55	191	30	98	20	1,469
	ニ	70	68	16	24	61	18	31	6	11	2	29	1	337
(7)		354	438	112	120	496	151	212	76	216	24	129	30	2,358
(8)		15	8	8	16	15	18	18	14	35	18	27	2	194
(9)	イ	2	16	0	0	8	0	1	0	0	0	0	0	27
	ロ	8	12	0	4	12	2	5	3	11	7	1	1	66
(10)		4	5	0	3	3	1	3	3	3	0	4	1	30
(11)		180	47	58	47	124	19	69	16	95	25	46	2	728
(12)	イ	822	1,759	430	735	1,820	1,076	1,224	444	1,129	187	640	148	10,414
	ロ	4	0	0	0	4	1	0	1	0	0	0	0	10
(13)	イ	102	181	12	27	113	31	73	32	102	34	20	32	759
	ロ	3	0	0	0	0	3	0	0	1	0	0	0	7
(14)		666	1,387	279	607	1,420	390	910	212	774	92	293	258	7,288
(15)		1,370	1,243	335	519	2,183	542	1,298	346	793	200	573	436	9,838
(16)	イ	648	626	101	252	1,337	189	550	172	421	67	128	30	4,521
	ロ	300	426	40	151	1,050	67	299	64	154	30	78	21	2,680
(16の2)		0	0	0	0	0	0	0	0	0	0	0	0	0
(16の3)		0	0	0	0	0	0	0	0	0	0	0	0	0
(17)		14	25	3	1	6	1	2	12	35	15	3	0	117
(18)		0	0	0	0	4	0	0	0	2	0	0	0	6
(19)		0	0	0	0	0	0	0	0	0	0	0	0	0
(20)		0	0	0	0	0	0	0	0	0	0	0	0	0
計		8,291	9,639	2,115	3,571	16,028	4,117	6,841	2,231	7,057	1,204	3,209	1,587	65,890

消防法施行令別表第一(1)項から(20)項に掲げるもので、(16の2)項、(18)項、(19)項、(20)項以外は棟単位とし、かつ(17)項、(18)項以外は延べ面積150㎡以上のもの。

第2－13

点検を要する防火対象物数

平成31年3月31日現在

消防本部 項別		福 島	い わ き	伊 達	安 達	郡 山	須 賀 川	白 河	喜 多 方	会 津 若 松	南 会 津	相 馬	双 葉	計
(1)	イ	16	25	2	5	20	5	1	4	8	4	5	6	101
	ロ	137	168	92	187	326	186	45	52	105	27	64	46	1,435
(2)	イ	0	3	0	1	2	1	4	1	2	0	0	0	14
	ロ	34	57	10	7	51	21	19	10	23	5	13	1	251
	ハ	0	0	0	0	2	0	0	0	0	0	0	0	2
	ニ	11	10	2	3	10	2	3	2	7	0	3	0	53
(3)	イ	6	7	5	0	2	9	4	6	11	0	9	0	59
	ロ	233	230	25	91	281	74	147	61	262	40	58	8	1,510
(4)		486	597	116	184	705	218	277	112	408	43	145	17	3,308
(5)	イ	213	465	16	110	183	101	118	176	285	257	158	81	2,163
	ロ	2,358	1,308	296	546	4,965	745	1,248	284	1,629	83	600	425	14,487
(6)	イ	222	307	49	58	288	99	88	35	127	12	64	9	1,358
	ロ	94	187	37	40	149	48	71	36	99	18	35	5	819
	ハ	263	313	56	72	259	92	126	55	215	32	100	21	1,604
	ニ	73	69	16	29	62	18	31	6	12	2	18	1	337
(7)		350	439	110	121	498	149	199	74	212	24	148	29	2,353
(8)		16	9	8	16	15	17	21	14	40	18	8	2	184
(9)	イ	2	16	0	0	8	0	1	0	0	0	1	0	28
	ロ	10	12	0	3	12	2	5	3	11	7	1	1	67
(10)		5	5	0	3	3	1	8	2	3	0	3	1	34
(11)		196	47	57	47	115	19	61	16	98	22	45	2	725
(12)	イ	835	1,761	428	701	1,811	1,058	1,208	437	1,100	186	641	140	10,306
	ロ	4	0	0	0	5	1	0	1	0	0	0	0	11
(13)	イ	141	182	12	28	112	29	74	32	105	34	21	32	802
	ロ	3	0	0	0	0	3	0	0	2	0	0	0	8
(14)		812	1,390	276	593	1,422	374	903	212	786	92	292	254	7,406
(15)		1,424	1,248	332	500	1,833	524	1,141	332	755	173	565	436	9,263
(16)	イ	608	625	96	250	1,289	190	478	166	419	63	128	30	4,342
	ロ	265	425	36	145	990	66	263	64	148	28	50	20	2,500
(16の2)		0	0	0	0	0	0	0	0	0	0	0	0	0
(16の3)		0	0	0	0	0	0	0	0	0	0	0	0	0
(17)		14	18	3	1	4	0	2	13	23	15	3	0	96
(18)		0	0	0	0	0	0	0	0	2	0	0	0	2
計		8,831	9,923	2,080	3,741	15,422	4,052	6,546	2,206	6,897	1,185	3,178	1,567	65,628

消防法第17条の3の3の規定に基づく、消防用設備等の点検を必要とするもの。

第2－14

消防本部別防火対象物数(つづき)

県 計

平成31年3月31日現在

対象物 項別		防火対象物(2－12)					点検を要する防火対象物(2－13)						
		計	5 未	階 満	5 以	階 上	地 の	下 み	計	1, 000㎡ 未 満	1, 000㎡ 以 上	報 告 済 計	1, 000㎡ 未 満
(1)	イ	107	105	2			－	101	37	64	78	27	51
	ロ	1,299	1,286	13			－	1,435	1,176	259	931	711	220
(2)	イ	15	14	1			－	14	13	1	4	3	1
	ロ	250	249	1			－	251	135	116	179	78	101
	ハ	2	2		－		－	2	2	－	－	－	－
	ニ	49	49		－		－	53	47	6	38	34	4
(3)	イ	62	62		－		－	59	51	8	31	24	7
	ロ	1,407	1,386	21			－	1,510	1,457	53	765	722	43
(4)		3,235	3,226	9			－	3,308	2,550	758	2,081	1,455	626
(5)	イ	1,767	1,542	225			－	2,163	1,688	475	1,253	895	358
	ロ	14,677	13,772	905			－	14,487	12,568	1,919	3,518	2,573	945
(6)	イ	1,357	1,287	70			－	1,358	1,065	293	908	663	245
	ロ	814	798	16			－	819	473	346	683	390	293
	ハ	1,469	1,459	10			－	1,604	1,458	146	1,184	1,057	127
	ニ	337	337		－		－	337	272	65	248	192	56
(7)		2,358	2,309	49			－	2,353	998	1,355	1,438	468	970
(8)		194	194		－		－	184	133	51	114	77	37
(9)	イ	27	27		－		－	28	22	6	9	6	3
	ロ	66	66		－		－	67	55	12	42	36	6
(10)		30	30		－		－	34	27	7	11	7	4
(11)		728	727	1			－	725	696	29	287	269	18
(12)	イ	10,414	10,372	42			－	10,306	7,306	3,000	4,217	2,499	1,718
	ロ	10	7	3			－	11	6	5	5	1	4
(13)	イ	759	748	10		1		802	692	110	276	216	60
	ロ	7	7		－		－	8	6	2	5	3	2
(14)		7,288	7,285	2		1		7,406	6,082	1,324	2,531	1,857	674
(15)		9,838	9,581	253		4		9,263	7,405	1,858	4,282	3,043	1,239
(16)	イ	4,521	4,169	352			－	4,342	3,491	851	1,904	1,270	634
	ロ	2,680	2,555	125			－	2,500	2,241	259	553	387	166
(16の2)		－					－	－	－	－	－	－	－
(16の3)		－					－	－	－	－	－	－	－
(17)		117	117				－	96	94	2	60	59	1
(18)		6	6					2	－	2	－	－	－
(19)		－	－										
計		65,890	63,774	2,110		6		65,628	52,246	13,382	27,635	19,022	8,613

第2－14

消防本部別防火対象物数(つづき)

福島市 平成31年3月31日現在

対象物 項別		防火対象物(2－12)					点検を要する防火対象物(2－13)											
		計	5 未	階 満	5 以	階 上	地 の	下 み	計	1, 000㎡ 未	1, 000㎡ 満	1, 000㎡ 以	上	報 告 済 計	1, 000㎡ 未	1, 000㎡ 満	1, 000㎡ 以	上
(1)	イ	15	14	1			－	16	7	9			12	4		8		
	ロ	107	103	4			－	137	117	20			61	42		19		
(2)	イ	－	－				－	－	－	－			－	－		－		
	ロ	33	33				－	34	17	17			26	10		16		
	ハ	－	－				－	－	－	－			－	－		－		
	二	8	8				－	11	10	1			7	7		－		
(3)	イ	7	7				－	6	5	1			4	3		1		
	ロ	184	177	7			－	233	221	12			96	86		10		
(4)		462	461	1			－	486	369	117			291	189		102		
(5)	イ	168	103	65			－	213	126	87			125	56		69		
	ロ	2,235	2,027	208			－	2,358	1,994	364			927	682		245		
(6)	イ	213	202	11			－	222	180	42			121	89		32		
	ロ	91	86	5			－	94	54	40			82	46		36		
	ハ	206	199	7			－	263	242	21			187	169		18		
	二	70	70				－	73	59	14			55	42		13		
(7)		354	335	19			－	350	154	196			209	68		141		
(8)		15	15				－	16	11	5			13	8		5		
(9)	イ	2	2				－	2	2	－			－	－		－		
	ロ	8	8				－	10	10	－			8	8		－		
(10)		4	4				－	5	5	－			1	1		－		
(11)		180	179	1			－	196	188	8			111	105		6		
(12)	イ	822	817	5			－	835	571	264			488	265		223		
	ロ	4	2	2			－	4	－	4			3	－		3		
(13)	イ	102	96	5		1		141	114	27			57	40		17		
	ロ	3	3				－	3	2	1			3	2		1		
(14)		666	665	1			－	812	699	113			398	304		94		
(15)		1,370	1,299	71			－	1,424	1,139	285			807	573		234		
(16)	イ	648	520	128			－	608	424	184			349	199		150		
	ロ	300	265	35			－	265	213	52			104	60		44		
(16の2)		－	／	／			－	－	－	－			－	－		－		
(16の3)		－	／	／			－	－	－	－			－	－		－		
(17)		14	14				－	14	14	－			13	13		－		
(18)		－	－	／			－	－	－	－			－	－		－		
(19)		－	－	／			－	－	／	／			／	／		／		
計		8,291	7,714	576		1		8,831	6,947	1,884			4,558	3,071		1,487		

第2－14

消防本部別防火対象物数(つづき)

いわき市

平成31年3月31日現在

対象物 項別		防火対象物(2－12)					点検を要する防火対象物(2－13)						
		計	5 未	階 満	5 以	階 上	地 の	下 み	計	1, 000㎡ 未 満	1, 000㎡ 以 上	報 告 済 計	1, 000㎡ 未 満
(1)	イ	25	25	－	－	－	－	25	10	15	20	7	13
	ロ	159	158	1	－	－	－	168	130	38	100	69	31
(2)	イ	3	3	－	－	－	－	3	3	－	2	2	－
	ロ	57	57	－	－	－	－	57	32	25	35	15	20
	ハ	－	－	－	－	－	－	－	－	－	－	－	－
	二	10	10	－	－	－	－	10	9	1	7	7	－
(3)	イ	7	7	－	－	－	－	7	6	1	5	4	1
	ロ	219	218	1	－	－	－	230	227	3	126	123	3
(4)		592	587	5	－	－	－	597	470	127	346	250	96
(5)	イ	239	188	51	－	－	－	465	400	65	260	204	56
	ロ	1,313	1,135	178	－	－	－	1,308	897	411	388	175	213
(6)	イ	305	296	9	－	－	－	307	241	66	182	126	56
	ロ	182	177	5	－	－	－	187	127	60	152	107	45
	ハ	287	286	1	－	－	－	313	295	18	241	226	15
	二	68	68	－	－	－	－	69	60	9	44	38	6
(7)		438	434	4	－	－	－	439	223	216	224	87	137
(8)		8	8	－	－	－	－	9	2	7	4	－	4
(9)	イ	16	16	－	－	－	－	16	16	－	3	3	－
	ロ	12	12	－	－	－	－	12	9	3	5	5	－
(10)		5	5	－	－	－	－	5	4	1	1	1	－
(11)		47	47	－	－	－	－	47	44	3	13	11	2
(12)	イ	1,759	1,741	18	－	－	－	1,761	1,210	551	535	303	232
	ロ	－	－	－	－	－	－	－	－	－	－	－	－
(13)	イ	181	179	2	－	－	－	182	153	29	60	47	13
	ロ	－	－	－	－	－	－	－	－	－	－	－	－
(14)		1,387	1,386	1	－	－	－	1,390	1,129	261	330	246	84
(15)		1,243	1,206	37	－	－	－	1,248	971	277	454	325	129
(16)	イ	626	573	53	－	－	－	625	504	121	345	260	85
	ロ	426	417	9	－	－	－	425	402	23	94	82	12
(16の2)		－	／	／	－	－	－	－	－	－	－	－	－
(16の3)		－	／	／	－	－	－	－	－	－	－	－	－
(17)		25	25	－	－	－	－	18	18	－	6	6	－
(18)		－	－	／	／	－	－	－	－	－	－	－	－
(19)		－	－	／	／	－	－	－	／	／	／	／	／
計		9,639	9,264	375	0	0	0	9,923	7,592	2,331	3,982	2,729	1,253

第2－14

消防本部別防火対象物数(つづき)

伊達地方

平成31年3月31日現在

対象物 項別		防火対象物(2－12)					点検を要する防火対象物(2－13)							
		計	5 未	階 満	5 以	階 上	地 の	下 み	計	1, 000 m ² 未 満	1, 000 m ² 以 上	報 告 済 計	1, 000 m ² 未 満	1, 000 m ² 以 上
(1)	イ	2	2	－	－	－	－	2	－	2	－	－	－	－
	ロ	92	92	－	－	－	－	92	79	13	64	56	8	8
(2)	イ	－	－	－	－	－	－	－	－	－	－	－	－	－
	ロ	10	10	－	－	－	－	10	9	1	4	3	1	1
	ハ	－	－	－	－	－	－	－	－	－	－	－	－	－
	二	2	2	－	－	－	－	2	2	－	1	1	－	－
(3)	イ	5	5	－	－	－	－	5	5	－	3	3	－	－
	ロ	26	26	－	－	－	－	25	25	－	13	13	－	－
(4)		121	121	－	－	－	－	116	73	43	71	41	30	30
(5)	イ	15	13	2	－	－	－	16	12	4	12	9	3	3
	ロ	307	293	14	－	－	－	296	259	37	64	49	15	15
(6)	イ	49	46	3	－	－	－	49	39	10	34	26	8	8
	ロ	36	36	－	－	－	－	37	21	16	29	18	11	11
	ハ	56	56	－	－	－	－	56	48	8	40	33	7	7
	二	16	16	－	－	－	－	16	14	2	11	9	2	2
(7)		112	112	－	－	－	－	110	50	60	93	38	55	55
(8)		8	8	－	－	－	－	8	4	4	3	－	3	3
(9)	イ	－	－	－	－	－	－	－	－	－	－	－	－	－
	ロ	－	－	－	－	－	－	－	－	－	－	－	－	－
(10)		－	－	－	－	－	－	－	－	－	－	－	－	－
(11)		58	58	－	－	－	－	57	54	3	46	43	3	3
(12)	イ	430	430	－	－	－	－	428	278	150	278	155	123	123
	ロ	－	－	－	－	－	－	－	－	－	－	－	－	－
(13)	イ	12	12	－	－	－	－	12	12	－	6	6	－	－
	ロ	－	－	－	－	－	－	－	－	－	－	－	－	－
(14)		279	279	－	－	－	－	276	227	49	160	128	32	32
(15)		335	332	3	－	－	－	332	251	81	220	157	63	63
(16)	イ	101	99	2	－	－	－	96	73	23	53	38	15	15
	ロ	40	39	1	－	－	－	36	32	4	15	14	1	1
(16の2)		－	／	／	－	－	－	－	－	－	－	－	－	－
(16の3)		－	／	／	－	－	－	－	－	－	－	－	－	－
(17)		3	3	－	－	－	－	3	3	－	2	2	－	－
(18)		－	－	／	／	／	／	－	－	－	－	－	－	－
(19)		－	－	／	／	／	／	－	／	／	／	／	／	／
計		2,115	2,090	25	0	0	0	2,080	1,570	510	1,222	842	380	380

第2－14

消防本部別防火対象物数(つづき)

安達地方

平成31年3月31日現在

対象物 項別		防火対象物(2－12)					点検を要する防火対象物(2－13)						
		計	5 未	階 満	5 以	階 上	地 の	下 み	計	1, 000 m ² 未 満	1, 000 m ² 以 上	報 告 済 計	1, 000 m ² 未 満
(1)	イ	5	5	－	－	－	－	5	3	2	5	3	2
	ロ	94	94	－	－	－	－	187	171	16	72	60	12
(2)	イ	－	－	－	－	－	－	1	1	－	－	－	－
	ロ	7	7	－	－	－	－	7	3	4	4	1	3
	ハ	－	－	－	－	－	－	－	－	－	－	－	－
	二	3	3	－	－	－	－	3	3	－	2	2	－
(3)	イ	－	－	－	－	－	－	－	－	－	－	－	－
	ロ	60	60	－	－	－	－	91	88	3	34	31	3
(4)		142	142	－	－	－	－	184	150	34	99	72	27
(5)	イ	50	44	6	－	－	－	110	87	23	31	14	17
	ロ	553	538	15	－	－	－	546	508	38	284	254	30
(6)	イ	50	48	2	－	－	－	58	52	6	36	31	5
	ロ	41	40	1	－	－	－	40	25	15	26	16	10
	ハ	60	60	－	－	－	－	72	63	9	45	37	8
	二	24	24	－	－	－	－	29	29	－	16	16	－
(7)		120	119	1	－	－	－	121	54	67	101	40	61
(8)		16	16	－	－	－	－	16	15	1	11	10	1
(9)	イ	－	－	－	－	－	－	－	－	－	－	－	－
	ロ	4	4	－	－	－	－	3	3	－	2	2	－
(10)		3	3	－	－	－	－	3	1	2	1	－	1
(11)		47	47	－	－	－	－	47	46	1	19	18	1
(12)	イ	735	732	3	－	－	－	701	477	224	416	251	165
	ロ	－	－	－	－	－	－	－	－	－	－	－	－
(13)	イ	27	27	－	－	－	－	28	24	4	9	6	3
	ロ	－	－	－	－	－	－	－	－	－	－	－	－
(14)		607	607	－	－	－	－	593	446	147	315	216	99
(15)		519	516	1	2	－	－	500	418	82	267	202	65
(16)	イ	252	248	4	－	－	－	250	223	27	91	70	21
	ロ	151	148	3	－	－	－	145	127	18	48	36	12
(16の2)		－	／	／	－	－	－	－	－	－	－	－	－
(16の3)		－	／	／	－	－	－	－	－	－	－	－	－
(17)		1	1	－	－	－	－	1	1	－	1	1	－
(18)		－	－	／	／	－	－	－	－	－	－	－	－
(19)		－	－	／	／	－	－	－	／	／	／	／	／
計		3,571	3,533	36	2	－	－	3,741	3,018	723	1,935	1,389	546

第2－14

消防本部別防火対象物数(つづき)

郡山地方

平成31年3月31日現在

対象物 項別		防火対象物(2－12)					点検を要する防火対象物(2－13)							
		計	5 未	階 満	5 以	階 上	地 の	下 み	計	1, 000㎡ 未 満	1, 000㎡ 以 上	報 告 済 計	1, 000㎡ 未 満	1, 000㎡ 以 上
(1)	イ	20	19	1			－	20	5	15		14	3	11
	ロ	329	326		3		－	326	270	56		263	215	48
(2)	イ	2	1		1		－	2	1	1		1	－	1
	ロ	52	51		1		－	51	19	32		42	12	30
	ハ	2	2			－	－	2	2	－		－	－	－
	二	10	10			－	－	10	7	3		9	6	3
(3)	イ	2	2			－	－	2	1	1		1	－	1
	ロ	282	273		9		－	281	272	9		181	174	7
(4)		704	704			－	－	705	562	143		476	344	132
(5)	イ	181	155		26		－	183	104	79		116	59	57
	ロ	5,099	4,792		307		－	4,965	4,447	518		663	550	113
(6)	イ	279	257		22		－	288	225	63		207	153	54
	ロ	146	145		1		－	149	89	60		122	69	53
	ハ	264	264			－	－	259	247	12		191	178	13
	二	61	61			－	－	62	43	19		50	33	17
(7)		496	472		24		－	498	210	288		214	56	158
(8)		15	15			－	－	15	7	8		11	4	7
(9)	イ	8	8			－	－	8	3	5		5	2	3
	ロ	12	12			－	－	12	11	1		8	7	1
(10)		3	3			－	－	3	3	－		1	1	－
(11)		124	124			－	－	115	109	6		41	37	4
(12)	イ	1,820	1,815		5		－	1,811	1,319	492		578	381	197
	ロ	4	3		1		－	5	4	1		1	－	1
(13)	イ	113	110		3		－	112	79	33		30	13	17
	ロ	－	－			－	－	－	－	－		－	－	－
(14)		1,420	1,419			－	1	1,422	1,166	256		316	230	86
(15)		2,183	2,100		82		1	1,833	1,522	311		733	517	216
(16)	イ	1,337	1,215		122		－	1,289	1,032	257		473	286	187
	ロ	1,050	992		58		－	990	897	93		167	108	59
(16の2)		－	／	／	／	／	－	－	－	－		－	－	－
(16の3)		－	／	／	／	／	－	－	－	－		－	－	－
(17)		6	6			－	－	4	2	2		3	2	1
(18)		4	4		／	／	／	－	－	－		－	－	－
(19)		－	－		／	／	／	－	／	／		／	／	／
計		16,028	15,360		666		2	15,422	12,658	2,764		4,917	3,440	1,477

第2－14

消防本部別防火対象物数(つづき)

須賀川地方

平成31年3月31日現在

対象物 項別		防火対象物(2－12)					点検を要する防火対象物(2－13)						
		計	5 未	階 満	5 以	階 上	地 の	下 み	計	1, 000㎡ 未 満	1, 000㎡ 以 上	報 告 済 計	1, 000㎡ 未 満
(1)	イ	5	5	－	－	－	－	5	2	3	2	1	1
	ロ	186	185	1	－	－	－	186	162	24	95	75	20
(2)	イ	1	1	－	－	－	－	1	1	－	－	－	－
	ロ	21	21	－	－	－	－	21	16	5	11	8	3
	ハ	－	－	－	－	－	－	－	－	－	－	－	－
	二	2	2	－	－	－	－	2	2	－	－	－	－
(3)	イ	9	9	－	－	－	－	9	8	1	3	2	1
	ロ	76	76	－	－	－	－	74	74	－	36	36	－
(4)		224	224	－	－	－	－	218	166	52	145	102	43
(5)	イ	83	78	5	－	－	－	101	82	19	45	36	9
	ロ	756	723	33	－	－	－	745	679	66	200	153	47
(6)	イ	100	96	4	－	－	－	99	75	24	72	51	21
	ロ	50	49	1	－	－	－	48	24	24	38	18	20
	ハ	95	95	－	－	－	－	92	77	15	73	63	10
	二	18	18	－	－	－	－	18	13	5	12	9	3
(7)		151	151	－	－	－	－	149	56	93	100	27	73
(8)		18	18	－	－	－	－	17	12	5	12	8	4
(9)	イ	－	－	－	－	－	－	－	－	－	－	－	－
	ロ	2	2	－	－	－	－	2	2	－	2	2	－
(10)		1	1	－	－	－	－	1	－	1	1	－	1
(11)		19	19	－	－	－	－	19	18	1	6	5	1
(12)	イ	1,076	1,074	2	－	－	－	1,058	766	292	463	283	180
	ロ	1	1	－	－	－	－	1	1	－	－	－	－
(13)	イ	31	31	－	－	－	－	29	28	1	10	10	－
	ロ	3	3	－	－	－	－	3	2	1	2	1	1
(14)		390	390	－	－	－	－	374	288	86	149	99	50
(15)		542	538	4	－	－	－	524	410	114	299	208	91
(16)	イ	189	182	7	－	－	－	190	148	42	80	52	28
	ロ	67	64	3	－	－	－	66	56	10	20	13	7
(16の2)		－	／	／	－	－	－	－	－	－	－	－	－
(16の3)		－	／	／	－	－	－	－	－	－	－	－	－
(17)		1	1	－	－	－	－	－	－	－	－	－	－
(18)		－	－	／	／	－	－	－	－	－	－	－	－
(19)		－	－	／	／	－	－	－	／	／	／	／	／
計		4,117	4,057	60	0	0	0	4,052	3,168	884	1,876	1,262	614

第2－14

消防本部別防火対象物数(つづき)

白河地方

平成31年3月31日現在

対象物 項別		防火対象物(2－12)					点検を要する防火対象物(2－13)						
		計	5 未	階 満	5 以	階 上	地 の	下 み	計	1, 000㎡ 未 満	1, 000㎡ 以 上	報 告 済 計	1, 000㎡ 未 満
(1)	イ	1	1	－	－	－	－	1	－	1	1	－	1
	ロ	45	44	1	－	－	－	45	29	16	43	27	16
(2)	イ	5	5	－	－	－	－	4	4	－	－	－	－
	ロ	17	17	－	－	－	－	19	9	10	15	6	9
	ハ	－	－	－	－	－	－	－	－	－	－	－	－
	二	3	3	－	－	－	－	3	3	－	3	3	－
(3)	イ	4	4	－	－	－	－	4	4	－	3	3	－
	ロ	140	139	1	－	－	－	147	146	1	90	89	1
(4)		265	265	－	－	－	－	277	206	71	197	140	57
(5)	イ	123	114	9	－	－	－	118	85	33	75	52	23
	ロ	1,250	1,209	41	－	－	－	1,248	1,123	125	272	214	58
(6)	イ	113	107	6	－	－	－	88	68	20	80	61	19
	ロ	73	73	－	－	－	－	71	34	37	66	32	34
	ハ	107	107	－	－	－	－	126	112	14	91	79	12
	二	31	31	－	－	－	－	31	21	10	30	21	9
(7)		212	212	－	－	－	－	199	96	103	124	46	78
(8)		18	18	－	－	－	－	21	19	2	9	8	1
(9)	イ	1	1	－	－	－	－	1	1	－	1	1	－
	ロ	5	5	－	－	－	－	5	3	2	4	2	2
(10)		3	3	－	－	－	－	8	7	1	－	－	－
(11)		69	69	－	－	－	－	61	60	1	9	9	－
(12)	イ	1,224	1,220	4	－	－	－	1,208	847	361	438	259	179
	ロ	－	－	－	－	－	－	－	－	－	－	－	－
(13)	イ	73	73	－	－	－	－	74	71	3	20	19	1
	ロ	－	－	－	－	－	－	－	－	－	－	－	－
(14)		910	910	－	－	－	－	903	733	170	300	221	79
(15)		1,298	1,292	6	－	－	－	1,141	956	185	341	249	92
(16)	イ	550	543	7	－	－	－	478	433	45	155	120	35
	ロ	299	291	8	－	－	－	263	236	27	43	28	15
(16の2)		－	／	／	－	－	－	－	－	－	－	－	－
(16の3)		－	／	／	－	－	－	－	－	－	－	－	－
(17)		2	2	－	－	－	－	2	2	－	2	2	－
(18)		－	－	／	／	－	－	－	－	－	－	－	－
(19)		－	－	／	／	－	－	－	／	／	／	／	／
計		6,841	6,758	83	0	0	0	6,546	5,308	1,238	2,412	1,691	721

第2－14

消防本部別防火対象物数(つづき)

喜多方地方

平成31年3月31日現在

対象物 項別		防火対象物(2－12)					点検を要する防火対象物(2－13)							
		計	5 未	階 満	5 以	階 上	地 の	下 み	計	1, 000㎡ 未 満	1, 000㎡ 以 上	報 告 済 計	1, 000㎡ 未 満	1, 000㎡ 以 上
(1)	イ	4	4	－	－	－	－	4	3	1	3	2	1	
	ロ	52	52	－	－	－	－	52	45	7	45	40	5	
(2)	イ	2	2	－	－	－	－	1	1	－	－	－	－	
	ロ	11	11	－	－	－	－	10	6	4	7	5	2	
	ハ	－	－	－	－	－	－	－	－	－	－	－	－	
	二	2	2	－	－	－	－	2	2	－	1	1	－	
(3)	イ	8	8	－	－	－	－	6	5	1	2	1	1	
	ロ	59	59	－	－	－	－	61	55	6	28	22	6	
(4)		111	111	－	－	－	－	112	89	23	62	47	15	
(5)	イ	171	168	3	－	－	－	176	153	23	94	77	17	
	ロ	284	279	5	－	－	－	284	248	36	35	28	7	
(6)	イ	35	34	1	－	－	－	35	21	14	20	10	10	
	ロ	36	36	－	－	－	－	36	20	16	31	16	15	
	ハ	55	54	1	－	－	－	55	49	6	35	29	6	
	二	6	6	－	－	－	－	6	6	－	3	3	－	
(7)		76	76	－	－	－	－	74	23	51	65	19	46	
(8)		14	14	－	－	－	－	14	11	3	8	7	1	
(9)	イ	－	－	－	－	－	－	－	－	－	－	－	－	
	ロ	3	3	－	－	－	－	3	1	2	2	－	2	
(10)		3	3	－	－	－	－	2	2	－	－	－	－	
(11)		16	16	－	－	－	－	16	15	1	3	3	－	
(12)	イ	444	444	－	－	－	－	437	336	101	190	124	66	
	ロ	1	1	－	－	－	－	1	1	－	1	1	－	
(13)	イ	32	32	－	－	－	－	32	32	－	7	7	－	
	ロ	－	－	－	－	－	－	－	－	－	－	－	－	
(14)		212	212	－	－	－	－	212	193	19	61	56	5	
(15)		346	345	1	－	－	－	332	285	47	185	155	30	
(16)	イ	172	170	2	－	－	－	166	142	24	69	52	17	
	ロ	64	64	－	－	－	－	64	59	5	6	4	2	
(16の2)		－	／	／	／	／	／	－	－	－	－	－	－	
(16の3)		－	／	／	／	／	／	－	－	－	－	－	－	
(17)		12	12	－	－	－	－	13	13	－	10	10	－	
(18)		－	－	／	／	／	／	－	－	－	－	－	－	
(19)		－	－	／	／	／	／	－	／	／	／	／	／	
計		2,231	2,218	13	0	0	0	2,206	1,816	390	973	719	254	

第2－14

消防本部別防火対象物数(つづき)

会津若松地方

平成31年3月31日現在

対象物 項別		防火対象物(2－12)					点検を要する防火対象物(2－13)						
		計	5 未	階 満	5 以	階 上	地 の	下 み	計	1, 000㎡ 未 満	1, 000㎡ 以 上	報 告 済 計	1, 000㎡ 未 満
(1)	イ	8	8	－	－	－	－	8	2	6	8	2	6
	ロ	105	102	3	－	－	－	105	70	35	93	62	31
(2)	イ	2	2	－	－	－	－	2	2	－	1	1	－
	ロ	23	23	－	－	－	－	23	12	11	20	10	10
	ハ	－	－	－	－	－	－	－	－	－	－	－	－
	二	7	7	－	－	－	－	7	6	1	6	5	1
(3)	イ	11	11	－	－	－	－	11	8	3	7	5	2
	ロ	259	256	3	－	－	－	262	249	13	109	100	9
(4)		412	409	3	－	－	－	408	320	88	247	170	77
(5)	イ	261	226	35	－	－	－	285	201	84	166	106	60
	ロ	1,769	1,687	82	－	－	－	1,629	1,464	165	243	147	96
(6)	イ	126	121	5	－	－	－	127	105	22	89	69	20
	ロ	101	99	2	－	－	－	99	55	44	92	51	41
	ハ	191	190	1	－	－	－	215	187	28	170	143	27
	二	11	11	－	－	－	－	12	7	5	11	6	5
(7)		216	215	1	－	－	－	212	61	151	146	38	108
(8)		35	35	－	－	－	－	40	31	9	23	19	4
(9)	イ	－	－	－	－	－	－	－	－	－	－	－	－
	ロ	11	11	－	－	－	－	11	8	3	6	5	1
(10)		3	3	－	－	－	－	3	1	2	3	1	2
(11)		95	95	－	－	－	－	98	93	5	15	14	1
(12)	イ	1,129	1,126	3	－	－	－	1,100	852	248	320	184	136
	ロ	－	－	－	－	－	－	－	－	－	－	－	－
(13)	イ	102	102	－	－	－	－	105	97	8	32	27	5
	ロ	1	1	－	－	－	－	2	2	－	－	－	－
(14)		774	774	－	－	－	－	786	701	85	193	131	62
(15)		793	770	22	1	－	－	755	611	144	308	205	103
(16)	イ	421	398	23	－	－	－	419	333	86	171	108	63
	ロ	154	147	7	－	－	－	148	135	13	26	17	9
(16の2)		－	／	／	－	－	－	－	－	－	－	－	－
(16の3)		－	／	／	－	－	－	－	－	－	－	－	－
(17)		35	35	－	－	－	－	23	23	－	12	12	－
(18)		2	2	／	－	－	－	2	－	2	－	－	－
(19)		－	－	／	－	－	－	－	／	／	／	／	／
計		7,057	6,866	190	1	－	－	6,897	5,636	1,261	2,517	1,638	879

第2－14

消防本部別防火対象物数(つづき)

南会津地方

平成31年3月31日現在

対象物 項別		防火対象物(2－12)					点検を要する防火対象物(2－13)						
		計	5 未	階 満	5 以	階 上	地 の	下 み	計	1, 000㎡ 未 満	1, 000㎡ 以 上	報 告 済 計	1, 000㎡ 未 満
(1)	イ	4	4	－	－	－	－	4	－	4	3	－	3
	ロ	27	27	－	－	－	－	27	21	6	20	14	6
(2)	イ	－	－	－	－	－	－	－	－	－	－	－	－
	ロ	5	5	－	－	－	－	5	5	－	3	3	－
	ハ	－	－	－	－	－	－	－	－	－	－	－	－
	ニ	－	－	－	－	－	－	－	－	－	－	－	－
(3)	イ	－	－	－	－	－	－	－	－	－	－	－	－
	ロ	40	40	－	－	－	－	40	35	5	23	20	3
(4)		43	43	－	－	－	－	43	35	8	30	24	6
(5)	イ	236	230	6	－	－	－	257	236	21	165	149	16
	ロ	88	86	2	－	－	－	83	67	16	18	16	2
(6)	イ	12	12	－	－	－	－	12	10	2	11	9	2
	ロ	18	18	－	－	－	－	18	7	11	15	6	9
	ハ	30	30	－	－	－	－	32	26	6	23	19	4
	ニ	2	2	－	－	－	－	2	2	－	1	1	－
(7)		24	24	－	－	－	－	24	1	23	21	1	20
(8)		18	18	－	－	－	－	18	15	3	14	11	3
(9)	イ	－	－	－	－	－	－	－	－	－	－	－	－
	ロ	7	7	－	－	－	－	7	7	－	5	5	－
(10)		－	－	－	－	－	－	－	－	－	－	－	－
(11)		25	25	－	－	－	－	22	22	－	10	10	－
(12)	イ	187	187	－	－	－	－	186	142	44	74	45	29
	ロ	－	－	－	－	－	－	－	－	－	－	－	－
(13)	イ	34	34	－	－	－	－	34	34	－	13	13	－
	ロ	－	－	－	－	－	－	－	－	－	－	－	－
(14)		92	92	－	－	－	－	92	88	4	24	21	3
(15)		200	200	－	－	－	－	173	144	29	96	71	25
(16)	イ	67	66	1	－	－	－	63	52	11	31	21	10
	ロ	30	30	－	－	－	－	28	27	1	7	6	1
(16の2)		－	／	／	－	－	－	－	－	－	－	－	－
(16の3)		－	／	／	－	－	－	－	－	－	－	－	－
(17)		15	15	－	－	－	－	15	15	－	11	11	－
(18)		－	－	／	／	－	－	－	－	－	－	－	－
(19)		－	－	／	／	－	－	－	／	／	／	／	／
計		1,204	1,195	9	0	0	0	1,185	991	194	618	476	142

第2－14

消防本部別防火対象物数(つづき)

相馬地方

平成31年3月31日現在

対象物 項別		防火対象物(2－12)					点検を要する防火対象物(2－13)						
		計	5 未	階 満	5 以	階 上	地 の	下 み	計	1, 000㎡ 未 満	1, 000㎡ 以 上	報 告 済 計	1, 000㎡ 未 満
(1)	イ	5	5	－	－	－	－	5	2	3	5	2	3
	ロ	64	64	－	－	－	－	64	46	18	36	20	16
(2)	イ	－	－	－	－	－	－	－	－	－	－	－	－
	ロ	13	13	－	－	－	－	13	6	7	11	4	7
	ハ	－	－	－	－	－	－	－	－	－	－	－	－
	二	2	2	－	－	－	－	3	3	－	2	2	－
(3)	イ	9	9	－	－	－	－	9	9	－	3	3	－
	ロ	54	54	－	－	－	－	58	58	－	24	24	－
(4)		141	141	－	－	－	－	145	96	49	102	64	38
(5)	イ	154	140	14	－	－	－	158	136	22	113	92	21
	ロ	597	588	9	－	－	－	600	496	104	247	163	84
(6)	イ	66	59	7	－	－	－	64	43	21	49	32	17
	ロ	35	34	1	－	－	－	35	16	19	26	10	16
	ハ	98	98	－	－	－	－	100	96	4	73	69	4
	二	29	29	－	－	－	－	18	17	1	14	13	1
(7)		129	129	－	－	－	－	148	64	84	116	42	74
(8)		27	27	－	－	－	－	8	5	3	5	2	3
(9)	イ	－	－	－	－	－	－	1	－	1	－	－	－
	ロ	1	1	－	－	－	－	1	1	－	－	－	－
(10)		4	4	－	－	－	－	3	3	－	2	2	－
(11)		46	46	－	－	－	－	45	45	－	12	12	－
(12)	イ	640	639	1	－	－	－	641	422	219	342	186	156
	ロ	－	－	－	－	－	－	－	－	－	－	－	－
(13)	イ	20	20	－	－	－	－	21	19	2	8	7	1
	ロ	－	－	－	－	－	－	－	－	－	－	－	－
(14)		293	293	－	－	－	－	292	233	59	137	94	43
(15)		573	561	12	－	－	－	565	420	145	300	211	89
(16)	イ	128	126	2	－	－	－	128	109	19	68	52	16
	ロ	78	77	1	－	－	－	50	42	8	13	11	2
(16の2)		－	／	／	－	－	－	－	－	－	－	－	－
(16の3)		－	／	／	－	－	－	－	－	－	－	－	－
(17)		3	3	－	－	－	－	3	3	－	－	－	－
(18)		－	－	／	／	－	－	－	－	－	－	－	－
(19)		－	－	／	／	－	－	－	／	／	／	／	／
計		3,209	3,162	47	0	0	0	3,178	2,390	788	1,708	1,117	591

第2－14

消防本部別防火対象物数(つづき)

双葉地方

平成31年3月31日現在

対象物 項別		防火対象物(2－12)						点検を要する防火対象物(2－13)								
		計	5 未	階 満	5 以	階 上	地 の	下 み	計	1, 000 m ² 未	満	1, 000 m ² 以	上	報 告 済 計	1, 000 m ² 未	満
(1)	イ	13	13					6	3	3		5	3	2		
	ロ	39	39					46	36	10		39	31	8		
(2)	イ															
	ロ	1	1					1	1			1	1			
	ハ															
	ニ															
(3)	イ															
	ロ	8	8					8	7	1		5	4	1		
(4)		18	18					17	14	3		15	12	3		
(5)	イ	86	83		3			81	66	15		51	41	10		
	ロ	426	415		11			425	386	39		177	142	35		
(6)	イ	9	9					9	6	3		7	6	1		
	ロ	5	5					5	1	4		4	1	3		
	ハ	20	20					21	16	5		15	12	3		
	ニ	1	1					1	1			1	1			
(7)		30	30					29	6	23		25	6	19		
(8)		2	2					2	1	1		1		1		
(9)	イ															
	ロ	1	1					1		1						
(10)		1	1					1	1			1	1			
(11)		2	2					2	2			2	2			
(12)	イ	148	147		1			140	86	54		95	63	32		
	ロ															
(13)	イ	32	32					32	29	3		24	21	3		
	ロ															
(14)		258	258					254	179	75		148	111	37		
(15)		436	422		14			436	278	158		272	170	102		
(16)	イ	30	29		1			30	18	12		19	12	7		
	ロ	21	21					20	15	5		10	8	2		
(16の2)																
(16の3)																
(17)																
(18)																
(19)																
計		1,587	1,557		30		0	1,567	1,152	415		917	648	269		

防火管理者選任状況

平成31年3月31日現在

(1)甲種

消防本部		福島市		いわき市		伊達地方		安達地方		郡山地方		須賀川地方		白河地方		喜多方地方		会津若松地方		南会津地方		相馬地方		双葉地方		計	
		要選任	選任済	要選任	選任済	要選任	選任済	要選任	選任済	要選任	選任済	要選任	選任済	要選任	選任済	要選任	選任済	要選任	選任済	要選任	選任済	要選任	選任済	要選任	選任済		
(1)	イ	11	10	21	20	1	1	3	3	18	18	4	4	1	1	3	3	6	6	4	4	5	5	4	4	81	79
	ロ	56	39	110	103	60	58	48	45	185	172	70	67	38	38	43	39	90	88	21	19	45	45	20	18	786	731
(2)	イ	-	-	1	1	-	-	-	-	-	-	1	1	1	1	1	1	1	1	-	-	-	-	-	-	5	5
	ロ	29	28	46	39	7	7	6	6	46	37	16	14	17	17	10	10	22	22	5	4	12	12	1	1	217	197
	ハ	-	-	-	-	-	-	-	-	-	-	-	-	-	-	-	-	-	-	-	-	-	-	-	0	0	
(3)	ニ	8	8	10	9	2	2	3	3	10	8	2	2	3	2	1	1	7	7	-	-	3	3	-	-	49	45
	イ	5	5	5	5	4	4	-	-	2	1	6	4	2	2	5	5	9	9	-	-	6	6	-	-	44	41
(4)	ロ	75	44	83	73	5	5	14	14	96	61	14	11	39	38	30	28	130	107	15	11	23	19	3	2	527	413
		242	191	298	266	63	63	72	63	386	263	110	102	157	156	60	52	243	189	23	20	104	97	5	5	1,763	1,467
(5)	イ	124	115	140	135	10	10	30	29	133	125	49	48	57	57	79	77	183	178	104	94	94	92	44	42	1,047	1,002
	ロ	287	63	230	152	19	17	19	15	375	186	36	19	156	155	41	32	104	80	2	2	76	76	63	54	1,408	851
(6)	イ	49	42	112	101	13	13	8	8	106	93	28	23	28	28	22	22	30	30	4	3	29	29	8	8	437	400
	ロ	76	73	152	135	30	30	32	29	122	114	41	39	54	54	35	35	100	99	18	15	33	33	5	5	698	661
	ハ	99	95	135	126	26	26	33	30	132	126	56	54	57	57	35	34	106	104	16	16	49	49	10	10	754	727
(7)	ニ	37	34	57	50	8	8	13	13	46	45	11	11	25	25	3	3	16	16	1	1	23	21	-	-	240	227
		93	87	153	145	35	35	36	36	159	159	60	59	64	64	55	55	101	100	24	23	52	52	11	11	843	826
(8)		9	8	8	8	3	3	7	7	11	10	11	11	10	10	7	7	22	22	7	6	5	5	1	1	101	98
(9)	イ	1	1	6	5	-	-	-	-	7	6	-	-	1	1	3	3	-	-	-	-	-	-	-	-	18	16
	ロ	4	1	1	1	-	-	-	-	6	4	1	1	3	3	2	2	6	6	-	-	1	1	1	1	25	20
(10)		2	-	1	-	-	-	-	-	1	-	1	1	1	1	1	1	1	1	-	-	-	-	-	-	8	4
(11)		67	51	26	15	19	18	17	13	29	23	6	4	16	16	2	2	11	11	2	1	10	8	-	-	205	162
(12)	イ	90	67	260	153	46	45	56	47	155	141	91	86	125	124	47	42	107	107	7	6	49	48	16	16	1,049	882
	ロ	3	2	-	-	-	-	-	-	3	3	-	-	-	-	-	-	-	-	-	-	-	-	-	-	6	5
(13)	イ	1	1	37	6	-	-	-	-	5	5	-	-	-	-	-	-	-	-	-	-	-	-	5	5	48	17
	ロ	-	-	-	-	-	-	-	-	-	-	-	-	-	-	-	-	-	-	-	-	-	-	-	0	0	
(14)		22	4	92	29	3	3	15	8	388	21	4	3	2	2	-	-	12	12	-	-	9	9	20	20	567	111
(15)		209	132	259	213	55	52	60	48	286	187	103	95	138	133	45	33	125	125	30	29	122	120	90	82	1,522	1,249
(16)	イ	209	139	339	297	62	58	93	77	484	259	102	84	142	139	75	60	165	147	41	36	93	82	21	17	1,826	1,395
	ロ	44	16	55	40	10	10	31	29	59	31	9	9	22	22	2	-	6	6	-	-	13	13	6	6	257	182
(16の2)		-	-	-	-	-	-	-	-	-	-	-	-	-	-	-	-	-	-	-	-	-	-	-	-	0	0
(17)		1	1	1	1	-	-	-	-	2	2	-	-	-	-	-	-	3	3	1	1	-	-	-	-	8	8
計		1,853	1,257	2,638	2,128	481	468	596	523	3,252	2,100	832	752	1,159	1,146	607	547	1,606	1,476	325	291	856	825	334	308	14,539	11,821

(要選任)防火管理者の選任を必要とする消防法第8条該当防火対象物数。
(選任済)選任している防火対象物数(管理権限が2以上に分かれている防火対象物で、一部の管理権限者のみが単独又は共同して防火管理者を選任している場合も含む。)

第2－15

防火管理者選任状況(つづき)

項別		消防本部		福島市		いわき市		伊達地方		安達地方		郡山地方		須賀川地方		白河地方		喜多方地方		会津若松地方		南会津地方		相馬地方		双葉地方		計		
		要選任	選任済	要選任	選任済	要選任	選任済	要選任	選任済	要選任	選任済	要選任	選任済	要選任	選任済	要選任	選任済	要選任	選任済	要選任	選任済	要選任	選任済	要選任	選任済	要選任	選任済	要選任	選任済	
(1)	イ	-	-	-	-	-	-	-	-	-	-	1	1	1	-	-	-	-	-	-	2	1	-	-	-	-	1	1	5	3
	ロ	26	8	46	33	19	19	21	13	100	92	109	92	4	4	9	9	9	9	9	3	2	6	5	13	11	21	20	394	316
(2)	イ	-	-	2	1	-	-	1	-	9	-	16	9	-	-	2	1	-	-	-	1	-	-	-	-	-	-	-	22	11
	ロ	-	-	4	4	2	2	1	1	2	2	2	2	-	-	-	-	-	-	-	1	1	-	-	1	-	-	-	13	12
	ハ	-	-	-	-	-	-	-	-	-	-	-	-	-	-	-	-	-	-	-	-	-	-	-	-	-	-	0	0	
	ハ	-	-	-	-	-	-	-	-	-	-	-	-	-	-	-	-	-	-	-	-	-	-	-	-	-	-	0	0	
(3)	イ	1	1	2	2	1	1	-	-	-	-	-	-	1	1	1	2	2	2	2	1	1	-	-	1	1	-	-	10	10
	ロ	59	27	133	105	15	13	46	29	67	38	52	92	67	29	73	69	17	11	11	113	60	11	10	22	18	3	3	664	478
(4)	ロ	21	4	165	101	16	10	33	15	60	29	50	60	29	29	73	69	21	4	4	131	48	3	3	16	16	6	4	689	363
	イ	1	1	13	5	1	1	-	-	6	2	2	6	2	2	2	2	10	9	9	5	5	6	4	10	3	-	-	56	38
(5)	ロ	9	-	18	10	-	-	-	-	7	6	-	-	-	-	1	1	-	-	-	-	-	-	-	2	2	2	2	39	21
	イ	2	-	9	8	-	-	-	-	-	14	3	3	3	3	3	3	-	-	-	1	1	-	-	-	-	-	-	35	29
(6)	ロ	-	-	-	-	-	-	-	-	-	-	-	-	-	-	-	-	-	-	-	-	-	-	-	-	-	-	0	0	
	ハ	5	4	38	36	5	5	6	4	33	28	6	6	6	6	5	5	1	1	1	18	18	1	1	4	4	-	-	122	112
	ニ	2	2	2	2	-	-	2	2	1	1	1	1	1	1	1	1	2	2	2	-	-	-	-	-	-	-	11	11	
	(7)	2	1	3	3	-	-	4	2	10	4	2	-	-	1	1	1	-	-	-	-	-	-	2	2	-	-	24	13	
(8)	ロ	1	1	-	-	1	1	-	-	3	3	3	3	3	3	3	2	3	1	2	2	5	5	-	-	-	-	21	18	
	イ	-	-	9	9	-	-	-	-	1	1	-	-	-	-	-	-	-	-	-	-	-	-	-	-	-	-	10	10	
(9)	ロ	-	-	-	-	-	-	2	1	1	1	1	1	1	1	-	-	-	-	-	-	6	5	-	-	-	-	10	8	
	(10)	-	-	-	-	-	-	-	-	-	-	-	-	-	-	-	-	-	-	-	-	-	-	-	-	-	-	0	0	
(11)	ロ	14	6	11	11	7	7	4	3	29	12	1	-	9	9	-	-	-	-	-	5	5	-	-	7	7	-	-	87	60
	イ	3	1	10	4	-	-	-	-	30	5	3	3	-	-	-	-	3	2	2	14	13	-	-	-	-	-	63	28	
(12)	ロ	-	-	-	-	-	-	-	-	-	-	-	-	-	-	-	-	-	-	-	-	-	-	-	-	-	-	0	0	
	イ	-	-	-	-	-	-	-	-	-	-	-	-	-	-	-	-	-	-	-	-	-	-	-	-	-	-	0	0	
(13)	ロ	-	-	-	-	-	-	-	-	-	-	-	-	-	-	-	-	-	-	-	-	-	-	-	-	-	-	0	0	
	(14)	-	-	6	4	-	-	5	3	-	-	-	-	-	-	-	-	-	-	-	-	-	-	-	-	-	-	11	7	
(15)	ロ	18	8	58	36	10	10	15	7	151	49	21	19	85	79	9	6	9	9	29	23	9	8	23	23	4	4	432	272	
	イ	15	7	55	38	3	3	7	4	67	63	12	4	38	37	16	11	29	10	3	3	3	3	9	7	2	1	256	188	
(16)	ロ	2	1	7	7	-	-	-	-	45	10	-	-	3	3	-	-	-	-	-	1	1	-	-	1	1	-	-	60	23
	(16の2)	-	-	-	-	-	-	-	-	-	-	-	-	-	-	-	-	-	-	-	-	-	-	-	-	-	-	0	0	
(17)	ロ	1	1	-	-	-	-	-	-	-	-	-	-	-	-	-	-	-	-	-	2	2	1	1	-	-	-	-	4	4
	計	182	73	591	419	80	72	147	84	783	442	270	204	332	315	93	58	358	192	52	46	111	95	39	35	3,038	2,035			

平成31年3月31日現在

(2)乙種

平成31年3月31日現在

(要選任)防火管理者の選任を必要とする消防法第8条該当防火対象物数。
(選任済)選任している防火対象物数(管理権原が2以上に分かれている防火対象物で、一部の管理権原者のみが単独又は共同して防火管理者を選任している場合も含む。)

消防用設備等の設置検査状況

平成31年3月31日現在

消防本部 項別		福島市		いわき市		伊達地方		安達地方		郡山地方		須賀川地方	
		要検査	届出済	要検査	届出済	要検査	届出済	要検査	届出済	要検査	届出済	要検査	届出済
(1)	イ	15	5	22	2	2	－	5	－	19	3	4	1
	ロ	52	4	103	12	71	5	75	－	183	12	74	4
(2)	イ	－	－	1	－	－	－	－	－	1	－	1	－
	ロ	29	1	43	9	8	－	6	1	49	－	16	1
	ハ	－	－	－	－	－	－	－	－	1	－	－	－
	ニ	8	2	11	－	2	－	3	－	10	－	2	－
(3)	イ	5	－	5	－	3	－	－	－	2	－	7	－
	ロ	74	4	78	5	11	2	46	1	111	5	18	1
(4)		262	14	330	36	80	8	105	－	404	25	125	9
(5)	イ	213	18	404	102	12	1	68	10	187	37	83	7
	ロ	1,164	26	639	36	159	7	375	－	2,492	47	188	3
(6)	イ	120	11	200	22	41	7	33	1	150	16	61	6
	ロ	92	27	189	48	30	6	40	6	147	22	44	10
	ハ	169	23	200	41	38	6	56	2	113	18	65	7
	ニ	55	8	58	4	11	－	23	－	28	－	17	1
(7)		311	13	286	17	103	5	109	4	452	17	121	10
(8)		14	－	8	1	8	－	13	1	11	2	12	－
(9)	イ	2	－	7	1	－	－	－	－	8	－	－	－
	ロ	5	－	2	－	－	－	－	－	5	1	1	－
(10)		3	－	2	－	－	－	3	－	3	－	1	1
(11)		125	2	27	－	49	－	28	－	73	－	7	1
(12)	イ	652	45	913	66	357	25	603	43	1,301	66	548	33
	ロ	4	1	－	－	－	－	－	－	3	－	－	－
(13)	イ	71	3	79	3	4	－	14	－	74	－	6	－
	ロ	3	2	－	－	－	－	－	－	－	－	3	－
(14)		427	7	541	20	208	7	456	23	942	24	184	9
(15)		971	47	616	72	271	23	326	7	1,299	52	274	19
(16)	イ	497	69	495	68	81	7	164	5	850	100	145	7
	ロ	234	4	143	4	34	3	86	－	610	7	29	3
(16の2)		－	－	3	－	－	－	－	－	－	－	－	－
(16の3)		－	－	－	－	－	－	－	－	－	－	－	－
(17)		2	－	3	1	2	－	－	－	2	－	－	－
(18)		－	－	－	－	－	－	－	－	－	－	－	－
計		5,579	336	5,408	570	1,585	112	2,637	104	9,530	454	2,036	133

(要検査)消防法第17条3の2の規定により、消防用設備等を設置するとした場合、消防用設備等(市町村条例によるものを除く。)の設置検査の対象となる防火対象物数。
(届出済)「要検査」のうち、調査対象期間中に関係者から消防長等に設置検査の届出が1回以上あった防火対象物の数。

消防用設備等の設置検査状況

平成31年3月31日現在

消防本部 項別		白河地方		喜多方地方		会津若松地方		南会津地方		相馬地方		双葉地方		計	
		要検査	届出済	要検査	届出済	要検査	届出済	要検査	届出済	要検査	届出済	要検査	届出済	要検査	届出済
(1)	イ	1	－	3	－	6	－	4	1	5	－	3	3	89	15
	ロ	30	5	44	3	95	7	21	2	55	6	11	8	814	68
(2)	イ	2	－	－	－	1	－	－	－	－	－	－	－	6	－
	ロ	15	－	11	1	22	1	5	－	13	1	－	－	217	15
	ハ	－	－	－	－	－	－	－	－	－	－	－	－	1	－
	ニ	3	－	2	1	7	1	－	－	2	－	－	－	50	4
(3)	イ	2	－	3	1	10	－	－	－	8	－	－	－	45	1
	ロ	34	－	30	4	119	5	23	2	25	7	－	－	569	36
(4)		140	19	65	1	241	13	29	5	98	14	3	3	1,882	147
(5)	イ	65	8	171	12	282	68	218	20	144	21	27	25	1,874	329
	ロ	222	15	106	－	461	10	59	10	537	28	75	55	6,477	237
(6)	イ	58	7	29	4	72	9	6	－	56	15	5	4	831	102
	ロ	58	8	41	15	98	11	18	－	32	8	－	－	789	161
	ハ	49	11	44	8	157	23	26	3	78	10	6	5	1,001	157
	ニ	23	2	4	－	10	1	2	－	27	－	－	－	258	16
(7)		103	6	65	6	176	15	24	2	132	6	5	3	1,887	104
(8)		5	－	7	2	17	3	15	1	7	－	－	－	117	10
(9)	イ	2	2	－	－	－	－	－	－	－	－	－	－	19	3
	ロ	2	1	2	1	5	－	2	－	1	－	－	－	25	3
(10)		3	1	1	－	2	1	－	－	2	－	1	－	21	3
(11)		15	－	5	－	37	2	18	－	35	2	1	1	420	8
(12)	イ	405	74	310	17	452	52	148	12	557	44	67	47	6,313	524
	ロ	－	－	1	－	－	－	－	－	－	－	－	－	8	1
(13)	イ	7	1	9	3	25	2	19	1	17	－	7	4	332	17
	ロ	7	－	－	－	1	－	－	－	－	－	－	－	14	2
(14)		204	28	44	2	231	5	53	2	259	18	51	36	3,600	181
(15)		307	33	99	12	350	14	128	7	448	54	130	90	5,219	430
(16)	イ	229	15	59	17	341	35	54	2	114	14	13	9	3,042	348
	ロ	57	7	7	2	54	2	24	－	58	1	6	2	1,342	35
(16の2)		－	－	－	－	－	－	－	－	－	－	－	－	3	－
(16の3)		－	－	－	－	－	－	－	－	－	－	－	－	－	－
(17)		－	－	1	－	3	－	4	－	1	－	－	－	18	1
(18)		－	－	－	－	4	－	－	－	－	－	－	－	4	－
計		2,048	243	1,163	112	3,279	280	900	70	2,711	249	411	295	37,287	2,958

(要検査)消防法第17条3の2の規定により、消防用設備等を設置するとした場合、消防用設備等(市町村条例によるものを除く。)の設置検査の対象となる防火対象物数。
(届出済)「要検査」のうち、調査対象期間中に関係者から消防長等に設置検査の届出が1回以上あった防火対象物の数。

第2－17

予防査察実施件数

対象期間：平成30年4月1日～平成31年3月31日

消防本部 項別		福 島	い わ き	伊 達	安 達	郡 山	須 賀 川	白 河	喜 多 方	会 津 若 松	南 会 津	相 馬	双 葉	計
(1)	イ	7	8	1	－	－	4	2	1	－	4	5	13	45
	ロ	37	63	39	67	76	70	41	8	48	23	35	35	542
(2)	イ	－	1	－	－	－	－	－	－	1	－	－	－	2
	ロ	16	27	4	6	3	8	10	1	8	3	5	1	92
	ハ	－	－	－	－	－	－	－	－	－	－	－	－	0
	ニ	4	6	－	2	1	2	1	－	3	－	2	－	21
(3)	イ	9	3	2	－	－	3	2	1	2	－	2	－	24
	ロ	178	82	12	44	60	16	26	9	54	32	22	9	544
(4)		120	168	65	105	140	64	122	14	90	25	87	17	1,017
(5)	イ	113	329	14	27	50	88	39	75	73	192	106	83	1,189
	ロ	43	27	10	69	195	32	182	3	36	3	103	410	1,113
(6)	イ	39	94	15	51	29	20	32	7	33	6	29	8	363
	ロ	64	111	27	35	41	27	52	12	41	14	28	5	457
	ハ	103	145	28	40	71	45	70	19	63	22	67	15	688
	ニ	25	32	3	14	10	5	28	1	5	1	24	1	149
(7)		88	224	52	50	87	82	102	6	38	21	128	29	907
(8)		4	7	5	7	3	10	8	3	12	8	2	2	71
(9)	イ	1	12	－	－	3	－	－	－	－	－	－	－	16
	ロ	10	1	－	2	3	－	1	1	6	6	－	1	31
(10)		－	－	－	1	1	2	1	－	－	－	－	1	6
(11)		81	5	36	11	45	－	13	5	11	13	13	2	235
(12)	イ	165	214	75	264	307	308	255	18	117	51	260	148	2,182
	ロ	3	－	－	－	－	－	3	－	－	－	－	－	6
(13)	イ	66	78	6	13	10	8	11	4	30	5	8	31	270
	ロ	－	－	－	－	－	3	－	－	－	－	－	－	3
(14)		552	137	45	153	211	77	200	3	66	26	76	253	1,799
(15)		709	187	37	154	266	62	237	16	94	53	220	411	2,446
(16)	イ	296	222	41	87	205	59	87	22	120	40	47	28	1,254
	ロ	27	8	9	29	66	9	30	－	11	7	1	18	215
(16の2)		－	－	－	－	－	－	－	－	－	－	－	－	0
(16の3)		－	－	－	－	－	－	－	－	－	－	－	－	0
(17)		3	27	2	－	4	－	－	15	17	13	1	－	82
(18)		－	－	－	－	－	－	－	－	－	－	－	－	0
(19)		－	－	－	－	－	－	－	－	－	－	－	－	0
(20)		－	－	－	－	－	－	－	－	－	－	－	－	0
計		2,763	2,218	528	1,231	1,887	1,004	1,555	244	979	568	1,271	1,521	15,769

消防法第4条の規定に基づく、立入検査の延べ件数。

建築同意件数

対象期間：平成30年4月1日～平成31年3月31日

	福	島	いわき	伊達	安達	郡達	山須賀川	白河	喜多	会津松	津南	相馬	双葉	計
新築	指導無	215	237	79	75	37	118	119	73	135	14	200	296	1,598
	指導有	146	356	2	-	253	27	5	-	100	1	118	-	1,008
増築	指導無	28	-	59	8	15	7	19	6	21	5	75	43	286
	指導有	15	11	3	-	8	4	1	-	8	-	14	-	64
改築	指導無	-	-	-	-	-	-	-	-	1	-	-	1	2
	指導有	-	-	-	-	-	-	-	-	-	-	4	-	4
移転	指導無	-	-	-	-	-	-	2	-	-	-	-	1	3
	指導有	-	-	-	-	-	-	-	-	-	-	-	-	0
修繕	指導無	-	-	-	-	-	-	-	-	-	-	-	-	0
	指導有	-	-	-	-	-	-	-	-	-	-	-	-	0
模様替	指導無	-	-	-	-	-	-	-	-	-	-	-	-	0
	指導有	-	-	-	-	-	-	-	-	-	-	-	-	0
用途変更	指導無	2	-	2	2	11	-	2	4	3	-	2	6	34
	指導有	4	3	-	-	3	-	-	-	1	-	1	-	12
その他	指導無	-	-	1	14	15	-	16	-	19	-	-	1	66
	指導有	-	-	-	-	6	-	-	-	-	1	-	-	7
計	指導無	245	237	141	99	78	125	158	83	179	19	277	348	1,989
	指導有	165	370	5	-	270	31	6	-	109	2	137	-	1,095

第2－19

消防設備士試験実施状況

種別 年度	合 計			甲 種			乙 種		
	受験者	合格者	合格率	受験者	合格者	合格率	受験者	合格者	合格率
2	588	230	39.1%	313	111	35.5%	275	119	43.3%
3	406	132	32.5%	242	60	24.8%	164	72	43.9%
4	529	158	29.9%	271	80	29.5%	258	78	30.2%
5	619	201	32.5%	344	106	30.8%	275	95	34.5%
6	782	213	27.2%	396	85	21.5%	386	128	33.2%
7	892	208	23.3%	483	91	18.8%	409	117	28.6%
8	975	214	21.9%	513	104	20.3%	462	110	23.8%
9	971	243	25.0%	557	114	20.5%	414	129	31.2%
10	994	258	26.0%	556	134	24.1%	438	124	28.3%
11	937	250	26.7%	544	104	19.1%	393	146	37.2%
12	883	184	20.8%	488	63	12.9%	395	121	30.6%
13	754	251	33.3%	394	100	25.4%	360	151	41.9%
14	798	249	31.2%	349	73	20.9%	449	176	39.2%
15	738	246	33.3%	368	93	25.3%	370	153	41.4%
16	719	168	23.4%	392	61	15.6%	327	107	32.7%
17	683	172	25.2%	374	83	22.2%	309	89	28.8%
18	646	172	26.6%	367	81	22.1%	279	91	32.6%
19	650	142	21.8%	354	70	19.8%	296	72	24.3%
20	674	175	26.0%	348	77	22.1%	326	98	30.1%
21	1,179	383	32.5%	591	162	27.4%	588	221	37.6%
22	867	269	31.0%	442	101	22.9%	425	168	39.5%
23	798	241	30.2%	399	84	21.1%	399	157	39.3%
24	924	219	23.7%	493	73	14.8%	431	87	20.2%
25	988	246	24.9%	531	120	22.6%	457	126	27.6%
26	995	284	28.5%	512	113	22.1%	483	171	35.4%
27	1,024	232	22.7%	539	82	15.2%	485	150	30.9%
28	1,094	268	24.5%	591	112	19.0%	503	156	31.0%
29	1,085	264	24.3%	567	137	24.2%	518	127	24.5%
30	1,030	297	28.8%	562	131	23.3%	468	166	35.5%

第2－20

消防設備士講習実施状況

種別	第1種	第2種	第3種	第4種	第5種	受講者計
平成元年	75	11	131	13	69	299
2	180	14	349	26	103	672
3	172	28	352	30	114	696
4	135	19	265	21	133	573
5	162	19	337	20	126	664
6	162	14	273	17	121	587
7	182	16	380	28	141	747
8	196	22	341	29	153	741
※平成9年度より講習区分変更	消火設備		警報設備		避難設備・消火器	受講者計
9	142		255		189	586
10	212		333		137	682
11	156		283		141	580
12	208		414		175	797
13	175		389		188	752
14	191		327		248	766
15	227		367		202	796
16	175		343		210	728
17	223		459		234	916
※平成18年度より講習区分変更	消火設備		警報設備	避難設備・消火器	特殊消防用設備等	受講者計
18	180		357	215	2	754
※平成19年度より講習区分変更	消火設備		警報設備		避難設備・消火器	受講者計
19	207		330		247	784
20	226		413		242	881
21	193		382		222	797
22	206		451		270	927
23	196		429		263	888
24	197		338		260	795
25	203		377		232	812
26	186		343		238	767
27	217		428		260	905
28	181		446		305	932
29	200		349		299	848
30	220		382		255	857

第2-21

防火対象物定期報告制度実務状況

平成31年3月31日現在

消 防 本 部	点検を要する防火対象物数		点検基準適合防火対象物数		認定要件適合防火対象物数	
	第1号該当	第2号該当	合計	第1号該当	第2号該当	合計
福 島 市	258	78	336	33	6	39
い わ き 市	285	42	327	147	23	170
伊 達 地 方	45	2	47	17	-	17
安 達 地 方	87	2	89	45	1	46
郡 山 地 方	450	31	481	193	3	196
須 賀 川 地 方	144	1	145	62	1	63
白 河 地 方	111	9	120	47	5	52
喜 多 方 地 方	71	4	75	23	1	24
会 津 若 松 地 方	235	20	255	147	4	151
南 会 津 地 方	42	2	44	19	1	20
相 馬 地 方	91	9	100	43	2	45
双 葉 地 方	27	-	27	14	-	14
合 計	1,846	200	2,046	790	47	837
				512	28	540

注1) 上表中の「点検を要する防火対象物数」は、消防法第8条の2の2第1項の規定に基づく点検及び報告が義務となる防火対象物数。

注2) 上表中の「第1号該当」は、消防法施行令第4条の2の2第1号に該当することを示し、「第2号該当」は同条第2号に該当することを示す。

注3) 上表中の「点検基準適合防火対象物数」は、消防法第8条の2の2第2項の規定に基づき防火基準点検済証を表示することのできる防火対象物数。

注4) 上表中の「認定要件適合防火対象物数」は、消防法第8条の2の3第7項の規定に基づき防火優良認定証を表示することのできる防火対象物数。

自主防災組織状況（H31年4月1日現在）

地区	市町村	H31組織 地域世帯数	H30組織 地域世帯数	H31－H30	全世帯数	H31 カバー率	H30 カバー率	H31－H30	H31 自主防災 組織数	H30 自主防災 組織数	H31－H30	隊員数
県北	福島市	122,085	121,822	263	122,379	99.8%	99.7%	0.1%	596	600	－4	122,085
	二本松市	20,071	19,871	200	20,071	100.0%	100.0%	0.0%	20	20	0	1,178
	伊達市	11,690	11,192	498	21,270	55.0%	49.5%	5.5%	100	92	8	31,260
	本宮市	10,785	10,660	125	10,785	100.0%	100.0%	0.0%	30	26	4	12,263
	桑折町	4,608	4,598	10	4,608	100.0%	100.0%	0.0%	54	54	0	4,608
	国見町	3,002	2,998	4	3,420	87.8%	87.7%	0.1%	63	63	0	315
	川俣町	5,401	5,450	－49	5,401	100.0%	100.0%	0.0%	9	9	0	67
	大玉村	2,684	2,597	87	2,891	92.8%	92.8%	0.0%	33	33	0	624
	合計	180,326	179,188	1,138	190,825	94.5%	93.6%	0.9%	905	897	8	172,400
県中	郡山市	141,844	140,913	931	141,844	100.0%	100.0%	0.0%	42	42	0	87,103
	須賀川市	29,140	28,915	225	29,140	100.0%	100.0%	0.0%	65	63	2	19,760
	田村市	7,842	7,842	0	12,575	62.4%	62.6%	－0.2%	39	39	0	851
	鏡石町	4,671	4,665	6	4,671	100.0%	100.0%	0.0%	13	13	0	356
	天栄村	1,955	1,924	31	1,955	100.0%	100.0%	0.0%	23	23	0	5,692
	石川町	862	850	12	5,675	15.2%	15.0%	0.2%	5	5	0	140
	玉川村	2,104	2,104	0	2,183	96.4%	96.4%	0.0%	12	12	0	3,136
	平田村	2,216	2,211	5	2,216	100.0%	100.0%	0.0%	9	9	0	1,601
	浅川町	1,881	1,885	－4	2,159	87.1%	86.9%	0.2%	26	26	0	1,881
	古殿町	1,558	1,564	－6	1,755	88.8%	88.8%	0.0%	10	10	0	168
	三春町	6,313	6,336	－23	6,313	100.0%	100.0%	0.0%	34	34	0	17,613
	小野町	2,954	2,987	－33	3,738	79.0%	79.9%	－0.9%	27	27	0	464
	合計	203,340	202,196	1,144	214,224	94.9%	94.9%	0.0%	305	303	2	138,765
県南	白河市	8,482	8,657	－175	23,249	36.5%	36.9%	－0.4%	50	50	0	2,016
	西郷村	5,517	4,789	728	8,078	68.3%	59.0%	9.3%	29	29	0	14,218
	泉崎村	1,665	1,741	－76	2,331	71.4%	75.5%	－4.1%	8	8	0	4,742
	中島村	416	351	65	1,665	25.0%	21.3%	3.7%	5	3	2	416
	矢吹町	6,638	6,570	68	6,638	100.0%	100.0%	0.0%	1	1	0	800
	棚倉町	965	689	276	5,041	19.1%	13.7%	5.4%	11	8	3	1,335
	矢祭町	24	27	－3	2,085	1.2%	1.3%	－0.1%	1	1	0	8
	塙町	3,270	2,905	365	3,270	100.0%	100.0%	0.0%	45	45	0	2,788
	鮫川村	1,003	1,022	－19	1,003	100.0%	100.0%	0.0%	7	7	0	936
	合計	27,980	26,751	1,229	53,360	52.4%	50.4%	2.0%	157	152	5	27,259
会津	会津若松市	1,012	330	682	51,693	2.0%	0.7%	1.3%	3	1	2	95
	喜多方市	5,600	5,547	53	18,665	30.0%	29.8%	0.2%	70	68	2	14,302
	北塩原村	335	335	0	1,080	31.0%	31.3%	－0.3%	6	6	0	763
	西会津町	2,259	2,308	－49	2,632	85.8%	86.1%	－0.3%	17	17	0	1,006
	磐梯町	146	147	－1	1,180	12.4%	12.3%	0.1%	4	4	0	34
	猪苗代町	4,522	4,584	－62	4,522	100.0%	100.0%	0.0%	109	109	0	4,522
	会津坂下町	5,961	5,974	－13	5,961	100.0%	100.0%	0.0%	83	83	0	114
	湯川村		0	0	1,007	0.0%	0.0%	0.0%		0	0	
	柳津町	73	73	0	1,269	5.8%	5.7%	0.1%	4	4	0	82
	三島町	769	779	－10	769	100.0%	100.0%	0.0%	6	6	0	59
	金山町	1,047	1,069	－22	1,047	100.0%	100.0%	0.0%	31	31	0	928
	昭和村	618	618	0	618	100.0%	100.0%	0.0%	19	19	0	382
	会津美郷町	701	679	22	7,322	9.6%	9.4%	0.2%	14	13	1	493
	合計	23,043	22,443	600	97,765	23.6%	24.2%	－0.6%	366	361	5	22,780
南会津	下郷町	2,011	2,011	0	2,244	89.6%	88.3%	1.3%	30	30	0	874
	檜枝岐村	202	203	－1	202	100.0%	100.0%	0.0%	1	1	0	57
	只見町	1,886	1,876	10	1,886	100.0%	100.0%	0.0%	1	1	0	202
	南会津町	6,062	6,764	－702	6,062	100.0%	100.0%	0.0%	58	58	0	1,636
	合計	10,161	10,854	－693	10,394	97.8%	97.6%	0.2%	90	90	0	2,769
相双	相馬市	14,199	14,151	48	14,395	98.6%	98.6%	0.0%	74	73	1	34,896
	南相馬市	24,620	21,307	3,313	24,620	100.0%	100.0%	0.0%	177	177	0	22,241
	広野町	220	2,060	－1,840	2,112	10.4%	100.0%	－89.6%	2	3	－1	27
	檜葉町	2,947	2,928	19	2,947	100.0%	100.0%	0.0%	5	5	0	684
	富岡町	6,603	5,461	1,142	6,603	100.0%	100.0%	0.0%	1	1	0	20
	川内村	1,239	1,251	－12	1,239	100.0%	100.0%	0.0%	8	8	0	56
	大熊町	59	164	－105	3,793	1.6%	4.3%	－2.7%	10	12	－2	24
	双葉町		0	0	2,272	0.0%	0.0%	0.0%		0	0	
	浪江町	0	7,053	－7,053	6,862	0.0%	100.0%	－100.0%	0	7	－7	0
	葛尾村	478	467	11	478	100.0%	100.0%	0.0%	1	1	0	49
	新地町	2,788	2,774	14	2,887	96.6%	97.7%	－1.1%	15	15	0	3,528
	飯館村	1,817	1,807	10	1,817	100.0%	100.0%	0.0%	21	21	0	1,319
	合計	54,970	59,423	－4,453	70,025	78.5%	90.5%	－12.0%	314	323	－9	62,844
いわき	いわき市	91,558	92,259	－701	142,904	64.1%	63.7%	0.4%	405	405	0	91,558
合計		591,378	593,114	－1,736	779,497	75.9%	76.8%	－0.9%	2,542	2,531	11	518,375

※原発事故により避難している町村（大熊町、双葉町）を除いた場合の組織率は76.5%となります。

令和元年５月１日現在

消 防 本 部	人口 (人) R1.5.1現在 (a)	幼年消防クラブ		少年消防クラブ		女性防火クラブ (※)		合 計		比率 (%) (b) / (a)	備 考
		クラブ数	クラブ員数	クラブ数	クラブ員数	クラブ数	クラブ員数	クラブ数	クラブ員数 (b)		
福 島 市	287,401	36	3,509	4	155	6	470	46	4,134	1.43	
い わ き 市	341,016	85	6,053	5	575	13	1,635	103	8,263	2.42	
伊 達 地 方	93,460	16	1,018			32	5,844	48	6,862	7.34	
安 達 地 方	95,190	9	373			3	747	12	1,120	1.17	
郡 山 地 方	395,490	79	7,934	34	2,607	7	667	120	11,208	2.83	
須 賀 川 地 方	131,719	24	1,649	1	20	3	4,435	28	6,104	4.63	
白 河 地 方	139,125	30	2,224	6	374	7	921	43	3,519	2.52	
喜 多 方 地 方	55,224	9	397	17	1,199	7	239	33	1,835	3.32	
会 津 若 松 地 方	183,489	24	829	30	805	7	1,352	61	2,986	1.62	
南 会 津 地 方	24,913	8	235	11	266	7	765	26	1,266	5.08	
相 馬 地 方	105,239	28	1,870	23	2,504	6	24,343	57	28,717	27.28	
双 葉 地 方	60,842	3	107	2	65	5	189	10	361	0.59	
合 計	1,913,108	351	26,198	133	8,570	103	41,607	587	76,375	3.99	

※女性防火クラブのクラブ数及びクラブ員数は、平成３１年４月１日現在。

[参考] H30.5.1現在	1,931,358	342	25,418	132	7,966	108	44,406	582	77,790	4.02	
増減数	-18,250	9	780	1	604	-5	-2,799	5	-1,415	-0.03	

第4－1

救急業務実施体制及び救急活動状況

(平成31年4月1日現在)

消防本部名	救急車台数		救急 隊数	救 急 隊 員 数			救急救命士 資格者数	平成30年中の 救急活動状況		救急医療 機関数	救 急 業 務 開 始 年 月 日	救 急 救 命 士 運 用 開 始 日
	うち高規 格救急車			専任	兼任	計		出動件数	搬送人員			
伊達地方消防本部	7	7	6	0	111	111	48	4,677	4,413	3	昭和47年4月1日	平成10年4月1日
福島市消防本部	12	12	10	18	185	203	61	12,971	12,211	10	昭和39年5月1日	平成5年6月1日
安達地方消防本部	7	7	6	0	80	80	45	4,113	3,903	3	昭和47年4月1日	平成10年4月1日
郡山地方消防本部	20	15	19	44	250	294	95	17,659	15,936	7	昭和48年4月1日	平成7年4月1日
須賀川地方消防本部	12	11	10	0	147	147	52	5,385	4,995	3	昭和48年4月1日	平成9年3月1日
白河地方消防本部	12	12	12	12	149	161	59	5,961	5,365	4	昭和46年4月1日	平成10年10月1日
喜多方地方消防本部	7	7	7	0	77	77	33	3,152	3,043	1	昭和46年4月1日	平成11年1月18日
会津若松地方消防本部	18	9	16	12	203	215	71	9,334	9,031	5	昭和47年4月1日	平成8年3月1日
南会津地方消防本部	7	4	6	0	76	76	35	1,672	1,578	1	昭和49年4月1日	平成12年5月1日
相馬地方消防本部	9	8	8	0	95	95	39	4,716	4,190	7	昭和47年10月1日	平成10年12月11日
双葉地方消防本部	7	7	6	13	78	91	41	985	873	5	昭和47年4月1日	平成10年3月14日
いわき市消防本部	15	15	13	42	146	188	67	14,132	12,548	6	昭和46年8月10日	平成5年7月1日
県 計	133	114	119	141	1,597	1,738	646	84,757	78,086	55		

注1) 救急車台数は、非常用(車検・故障時等のみの代替車)を含む。

注2) 救急隊員数の兼任は、兼任A(救急隊員としての辞令の交付は受けているが、ポンプ自動車等の消防用自動車と乗換運用している者)と兼任B(専任及び兼任Aが休日等の時、代替として救急業務に従事する者)の合計数。

注3) 救急救命士資格者数は、資格を有する者の合計数(救急自動車への乗車の有無を問わない)。

第4－2 救 急 出 場 件 数 年 次 別 推 移

種別 年次	合計	火 災	自然災害	水 難	交 通	労働災害	運動競技	一般負傷	加 害	自損行為	急 病	そ の 他
55	29,686	68	8	68	5,973	693	358	3,679	332	302	15,294	2,911
56	30,399	105	14	66	6,406	688	413	3,651	305	300	15,462	2,989
57	30,938	98	10	62	6,938	616	391	3,672	314	334	15,264	3,239
58	32,561	72	－	63	7,320	640	425	3,853	310	420	16,250	3,208
59	32,671	112	2	59	7,227	597	384	3,999	324	372	16,322	3,273
60	33,213	88	3	55	7,349	642	398	3,756	307	378	16,839	3,398
61	33,496	62	2	69	7,439	562	402	3,899	309	458	16,834	3,460
62	34,511	66	8	46	7,679	578	405	3,900	296	401	17,640	3,492
63	35,948	64	－	57	8,136	637	385	3,849	307	377	18,616	3,520
元	37,406	63	8	73	8,922	633	381	4,024	372	395	18,701	3,834
2	39,459	62	2	57	8,943	675	362	4,368	322	368	20,575	3,725
3	40,118	72	6	53	8,888	701	388	4,571	340	386	20,975	3,738
4	40,527	78	4	45	8,610	652	370	4,383	387	358	21,844	3,796
5	41,205	69	5	52	8,500	605	396	4,425	352	404	22,511	3,886
6	43,475	68	5	54	8,520	658	419	4,850	377	424	23,982	4,118
7	46,384	82	2	41	8,591	669	452	5,042	360	447	26,361	4,337
8	47,902	96	5	53	8,449	683	432	5,489	423	477	27,334	4,461
9	48,126	91	3	42	7,964	642	410	5,476	417	509	28,148	4,424
10	50,797	179	30	37	7,971	629	409	5,860	423	596	29,929	4,734
11	54,320	208	9	56	8,321	664	421	6,117	414	710	32,314	5,086
12	57,387	246	8	56	8,525	648	411	6,673	448	769	33,874	5,729
13	60,209	235	2	58	8,897	630	514	7,346	393	738	35,253	6,143
14	61,665	255	5	41	8,466	615	510	7,191	374	859	36,838	6,511
15	65,283	269	1	52	8,047	653	565	7,516	402	889	40,089	6,800
16	69,009	322	4	37	8,393	669	595	8,060	396	963	42,326	7,244
17	72,058	273	6	40	8,219	704	674	8,678	359	954	44,648	7,503
18	70,369	286	7	44	7,753	663	625	8,310	360	1,004	44,114	7,203
19	71,442	240	3	52	7,784	665	651	8,396	299	1,026	45,370	6,956
20	69,114	264	4	29	7,282	633	572	8,354	318	1,036	43,621	7,001
21	69,169	307	0	44	7,121	553	512	8,587	313	1,085	43,749	6,898
22	75,296	248	3	61	7,336	604	558	9,150	319	1,116	48,307	7,594
23	79,464	285	253	37	6,624	750	387	9,746	304	1,012	52,362	7,704
24	78,704	250	6	32	6,885	697	547	9,868	354	910	51,949	7,206
25	79,918	306	10	46	6,868	767	556	9,992	342	962	52,775	7,294
26	80,409	257	11	41	6,929	785	563	10,464	365	888	52,592	7,514
27	80,851	248	4	40	6,779	785	549	10,402	343	862	53,161	7,678
28	80,246	276	3	43	6,541	719	558	10,267	340	817	52,823	7,859
29	82,334	263	5	37	6,269	779	605	10,803	273	795	54,316	8,189
30	84,757	277	2	35	5,937	859	595	11,072	304	844	56,661	8,171

第4－3

平成30年 事故種別・消防本部別 救急出場件数及び搬送人員

種 別 消防本部	火 災		自然災害		水 難		交 通		労働災害		運動競技		一般負傷		加 害		自損行為		急 病		そ の 他		合 計		前 年		前年比較増減			
	件数	人員	件数	人員	件数	人員	件数	人員	件数	人員	件数	人員	件数	人員	件数	人員	件数	人員	件数	人員	件数	人員	件数	人員	件数	人員	件数	率	人員	率
伊 達	22	7	0	0	4	1	261	262	32	32	28	28	680	649	13	11	34	26	3,166	2,970	437	427	4,677	4,413	4,505	4,305	172	3.8	108	2.5
福 島	13	12	0	0	2	1	823	843	76	76	78	79	1,768	1,710	57	54	126	98	8,708	8,249	1,320	1,089	12,971	12,211	12,404	11,685	567	4.6	526	4.5
安 達	9	5	0	0	0	0	313	330	53	50	31	31	536	508	11	9	31	15	2,763	2,595	366	360	4,113	3,903	3,920	3,699	193	4.9	204	5.5
郡 山	62	15	0	0	2	0	1,188	1,133	123	122	126	124	2,072	1,958	62	51	190	122	11,885	10,840	1,949	1,571	17,659	15,936	17,549	15,841	110	0.6	95	0.6
須 賀 川	12	6	0	0	4	1	403	389	64	61	61	57	648	612	10	7	56	42	3,612	3,329	515	491	5,385	4,995	5,265	4,881	120	2.3	114	2.3
白 河	58	7	0	0	2	1	548	526	59	57	32	31	765	721	22	18	62	39	4,019	3,621	394	344	5,961	5,365	5,789	5,200	172	3.0	165	3.2
喜 多 方	1	1	1	1	1	0	179	193	48	47	14	14	484	462	9	9	18	10	2,179	2,091	218	215	3,152	3,043	2,983	2,823	169	5.7	220	7.8
会津若松	22	23	0	0	4	2	551	622	88	86	57	57	1,374	1,321	22	21	91	69	6,598	6,374	527	456	9,334	9,031	9,327	9,091	7	0.1	-60	-0.7
南 会 津	2	2	0	0	1	1	150	159	9	9	7	7	272	257	3	3	8	6	944	877	276	257	1,672	1,578	1,583	1,484	89	5.6	94	6.3
相 馬	16	18	0	0	6	2	360	335	63	58	40	35	579	490	20	16	44	27	3,096	2,725	492	484	4,716	4,190	4,558	4,144	158	3.5	46	1.1
双 葉	3	1	0	0	1	0	129	108	33	30	9	9	107	98	3	3	7	6	537	495	156	123	985	873	890	711	95	10.7	162	22.8
い わ き	57	6	1	1	8	6	1,032	956	211	206	112	109	1,787	1,610	72	49	177	113	9,154	8,128	1,521	1,364	14,132	12,548	13,561	12,142	571	4.2	406	3.3
合 計	277	103	2	2	35	15	5,937	5,856	859	834	595	581	11,072	10,396	304	251	844	573	56,661	52,294	8,171	7,181	84,757	78,086	82,334	76,006	2,423	2.9	2080	2.7

25年	306	103	10	7	46	18	6,868	7,122	767	748	556	552	9,992	9,456	342	286	962	639	52,775	49,046	7,294	6,259	79,918	74,236						
26年	257	80	11	4	41	20	6,929	7,038	785	763	563	561	10,464	9,815	365	309	888	574	52,592	48,553	7,514	6,440	80,409	74,157						
27年	248	79	4	3	40	16	6,779	6,872	785	768	549	543	10,402	9,760	343	293	862	568	53,161	49,205	7,678	6,638	80,851	74,745						
28年	276	80	3	3	43	18	6,541	6,636	719	692	558	544	10,267	9,666	340	283	817	561	52,823	49,110	7,859	6,849	80,246	74,442						
29年	263	89	5	3	37	16	6,269	6,315	779	767	605	594	10,803	10,150	273	210	795	511	54,316	50,243	8,189	7,108	80,246	74,442						
前年比較	14	14	-3	-1	-2	-1	-332	-459	80	67	-10	-13	269	246	31	41	49	62	2,345	2,051	-18	73	4,511	3,644						
率	5.3	15.7	-60.0	-33.3	-5.4	-6.3	-5.3	-7.3	10.3	8.7	-1.7	-2.2	2.5	2.4	11.4	19.5	6.2	12.1	4.3	4.1	-0.2	1.0	5.6	4.9						

種別 月	火 災		自然災害		水 難		交 通		労働災害		運動競技		一般負傷		加 害		自損行為		急 病		そ の 他		合 計		前 年		増 減	
	件数	人員	件数	人員	件数	人員	件数	人員	件数	人員	件数	人員	件数	人員	件数	人員	件数	人員	件数	人員	件数	人員	件数	人員	件数	人員	件数	人員
1月	24	12	0	0	0	0	526	519	56	56	15	14	1,085	1,016	23	21	60	39	5,372	4913	700	621	7,861	7,211	7,481	6,879	380	332
2月	20	6	0	0	2	1	360	357	66	66	26	27	914	868	17	16	51	35	4,819	4325	635	561	6,910	6,262	6,558	5,989	352	273
3月	34	10	0	0	1	1	424	412	83	76	29	28	856	800	20	16	66	46	4,778	4358	690	604	6,981	6,351	6,986	6,407	-5	-56
4月	34	12	0	0	4	1	513	528	55	54	45	43	830	789	28	20	74	41	4,306	4011	618	548	6,507	6,047	6,322	5,863	185	184
5月	23	6	0	0	3	2	484	476	47	47	56	55	823	780	32	29	81	59	4,311	4029	674	606	6,534	6,089	6,783	6,273	-249	-184
6月	16	7	0	0	2	1	464	461	87	85	90	88	794	722	24	18	67	50	4,208	3936	651	580	6,403	5,948	6,379	5,945	24	3
7月	21	10	0	0	8	5	518	513	98	94	94	93	939	885	22	20	82	64	5,674	5316	780	673	8,236	7,673	7,212	6,704	1,024	969
8月	14	3	0	0	11	4	566	556	104	102	80	81	1,008	955	29	24	79	59	5,437	5092	709	605	8,037	7,481	7,277	6,778	760	703
9月	20	12	1	1	3	0	505	488	59	57	55	52	901	847	29	24	95	66	4,222	3927	633	562	6,523	6,036	6,430	5,955	93	81
10月	16	4	1	1	1	0	563	550	71	69	44	44	969	918	30	26	72	45	4,373	4029	679	601	6,819	6,287	6,879	6,326	-60	-39
11月	27	7	0	0	0	0	496	488	81	78	36	34	919	862	26	16	63	36	4,280	3920	674	583	6,602	6,024	6,639	6,120	-37	-96
12月	28	14	0	0	0	0	518	508	52	50	25	22	1,034	954	24	21	54	33	4,881	4438	728	637	7,344	6,677	7,388	6,767	-44	-90
合 計	277	103	2	2	35	15	5,937	5,856	859	834	595	581	11,072	10,396	304	251	844	573	56,661	52,294	8,171	7,181	84,757	78,086	82,334	76,006	2,423	2,080

第5－1

数量別危険物製造所等の数(完成検査済証交付施設)

平成31年3月31日現在

製造所等の別 数量の別	合 計	製造所	貯 蔵 所								取 扱 所					
			小 計	屋 内 貯蔵所	屋 外 タンク 貯蔵所	屋 内 タンク 貯蔵所	地 下 タンク 貯蔵所	簡 易 タンク 貯蔵所	移 動 タンク 貯蔵所	屋 外 貯蔵所	小 計	給 油 取扱所	第一種 販 売 取扱所	第二種 販 売 取扱所	移 送 取扱所	一 般 取扱所
県 計	10,454	153	7,055	1,282	1,426	154	2,180	9	1,761	243	3,246	1,439	18	5	11	1,773
5 倍 以 下	4,350	14	3,542	609	224	99	1,246	7	1,296	61	794	78	11	—	—	705
5倍を超え10倍以下	1,745	18	1,184	293	215	45	521	2	41	67	543	90	3	—	—	450
10倍を超え50倍以下	2,150	46	1,241	198	468	8	324	—	135	108	863	401	4	5	—	453
50倍を超え100倍以下	860	33	529	67	152	—	52	—	258	—	298	211	—	—	—	87
100倍を超え150倍以下	387	5	190	73	69	—	19	—	29	—	192	176	—	—	—	16
150倍を超え200倍以下	275	8	78	20	45	—	7	—	1	5	189	179	—	—	—	10
200倍を超え1000倍以下	535	24	183	13	155	2	11	—	1	1	328	304	—	—	—	24
1,000倍を超え5,000倍以下	67	5	43	6	37	—	—	—	—	—	19	—	—	—	3	16
5,000倍を超え10,000倍以下	27	0	23	1	22	—	—	—	—	—	4	—	—	—	—	4
10,000倍を超えるもの	58	0	42	2	39	—	—	—	—	1	16	—	—	—	8	8

(注) 数量の別欄は、製造所等で取り扱う危険物の最大数量(許可数量) を、指定数量の倍数によって表したものの。

第5－2

消防本部別危険物製造所等の数(完成検査済証交付施設)

平成31年3月31日現在

消防本部 の別	製造所 等の別	合 計	製造所	貯 蔵 所						取 扱 所					事業所			
				小 計	屋 内 タンク 貯蔵所	屋 外 タンク 貯蔵所	地 下 タンク 貯蔵所	簡 易 タンク 貯蔵所	移 動 タンク 貯蔵所	屋 外 貯蔵所	小 計	給 油 取扱所	第一種 販 売 取扱所	第二種 販 売 取扱所		移 送 取扱所	一 般 取扱所	
県	計	10,454	153	7,055	1,282	1,426	154	2,180	9	1,761	243	3,246	1,439	18	5	11	1,773	5,164
福	島	964	—	652	143	52	35	277	1	135	9	312	135	3	1	—	173	674
い	わ き	2,081	68	1,460	254	560	10	218	4	336	78	553	224	3	1	10	315	688
伊	達	429	—	275	47	34	9	105	—	78	2	154	71	—	—	—	83	279
安	達	501	2	323	87	48	1	102	—	67	18	176	90	—	—	—	86	287
郡	山	1,757	37	1,229	256	174	33	355	—	350	61	491	243	5	3	—	240	1,072
須	賀 川	613	10	386	98	47	8	133	—	84	16	217	115	—	—	—	102	375
白	河	929	6	587	124	97	22	214	—	116	14	336	154	1	—	—	181	467
喜	多 方	404	—	269	28	53	1	131	1	53	2	135	52	6	—	—	77	222
会	津 若 松	1,043	11	721	94	67	17	335	1	203	4	311	145	—	—	—	166	399
南	会 津	268	—	172	6	7	5	89	1	59	5	96	47	—	—	—	49	104
相	馬	719	9	483	83	125	3	120	1	133	18	227	92	—	—	—	135	348
双	葉	746	10	498	62	162	10	101	—	147	16	238	71	—	—	1	166	249

平成31年3月31日現在

製造所 等の別 年度別	県 計	製造所	貯 蔵 所						取 扱 所					所		
			小 計	屋 内 タンク 貯蔵所	屋 外 タンク 貯蔵所	屋 内 タンク 貯蔵所	地 下 タンク 貯蔵所	簡 易 タンク 貯蔵所	移 動 タンク 貯蔵所	屋 外 貯蔵所	小 計	給 油 取扱所	第一種 販売 取扱所		第二種 販売 取扱所	移 送 取扱所
平 元	12,368	101	8,495	1,296	1,627	177	2,978	9	1,987	421	3,772	1,969	46	4	22	1,731
2	11,759	95	7,938	1,264	1,545	163	3,040	4	1,511	411	3,726	1,962	43	3	18	1,700
3	12,014	103	8,101	1,270	1,575	162	3,105	4	1,575	410	3,810	1,986	42	4	19	1,759
4	12,262	112	8,282	1,287	1,639	160	3,163	4	1,638	391	3,868	1,989	40	4	19	1,816
5	12,381	112	8,355	1,287	1,642	165	3,190	6	1,699	366	3,914	2,011	39	4	19	1,841
6	12,513	117	8,437	1,276	1,654	165	3,235	6	1,736	365	3,959	2,023	39	4	19	1,874
7	12,675	121	8,574	1,297	1,648	173	3,268	6	1,827	355	3,980	2,050	37	4	19	1,870
8	12,819	120	8,692	1,290	1,666	174	3,307	6	1,890	359	4,007	2,047	35	4	16	1,905
9	12,908	125	8,735	1,284	1,678	167	3,322	6	1,924	354	4,048	2,036	35	4	16	1,957
10	12,926	128	8,745	1,288	1,674	167	3,320	6	1,944	346	4,053	2,013	34	4	15	1,987
11	12,862	128	8,679	1,267	1,666	165	3,315	6	1,933	327	4,055	1,980	33	4	15	2,023
12	12,846	130	8,675	1,258	1,672	165	3,292	6	1,959	323	4,041	1,958	31	4	15	2,033
13	12,810	130	8,628	1,259	1,665	167	3,293	6	1,933	305	4,052	1,940	28	5	16	2,063
14	12,757	134	8,587	1,266	1,640	166	3,266	7	1,943	299	4,036	1,918	24	5	16	2,073
15	12,710	138	8,546	1,261	1,650	165	3,239	7	1,920	304	4,026	1,891	24	5	16	2,090
16	12,650	138	8,514	1,269	1,646	163	3,217	7	1,913	299	3,998	1,869	24	5	15	2,085
17	12,597	136	8,483	1,297	1,643	160	3,165	7	1,912	299	3,978	1,862	22	5	15	2,074
18	12,396	142	8,340	1,304	1,637	158	3,076	7	1,868	290	3,914	1,811	21	5	15	2,062
19	12,235	143	8,226	1,311	1,614	157	3,008	7	1,845	284	3,866	1,768	21	5	15	2,057
20	12,045	147	8,097	1,318	1,595	156	2,933	7	1,811	277	3,801	1,736	20	5	14	2,026
21	11,861	151	7,992	1,322	1,582	153	2,862	7	1,791	275	3,718	1,687	19	5	14	1,993
22	10,999	142	7,414	1,245	1,406	144	2,698	7	1,652	262	3,443	1,559	19	5	13	1,847
23	10,758	143	7,251	1,226	1,377	146	2,572	7	1,662	261	3,364	1,516	18	5	12	1,813
24	11,174	153	7,497	1,291	1,498	152	2,561	7	1,720	268	3,524	1,565	18	5	12	1,924
25	11,004	154	7,403	1,279	1,487	151	2,452	7	1,765	262	3,447	1,532	17	5	12	1,881
26	10,956	156	7,384	1277	1487	149	2396	7	1809	259	3,416	1,512	17	5	11	1,871
27	10,804	152	7,281	1,259	1,469	155	2,315	7	1,821	255	3,371	1,497	18	5	11	1,840
28	10,710	153	7,233	1,269	1,452	157	2,259	8	1,837	251	3,324	1,478	18	5	11	1,812
29	10,550	152	7,120	1,270	1,430	151	2,214	9	1,800	246	3,278	1,456	18	5	11	1,788
30	10,454	153	7,055	1,282	1,426	154	2,180	9	1,761	243	3,246	1,439	18	5	11	1,773

第5－4 危険物取扱者試験実施状況

種別 年度	合 計			甲 種			乙 種			丙 種		
	受験者	合格者	合格率	受験者	合格者	合格率	受験者	合格者	合格率	受験者	合格者	合格率
	人	人	%	人	人	%	人	人	%	人	人	%
9	14,257	4,656	32.7	270	59	21.9	10,928	3,412	31.2	3,059	1,185	38.7
10	15,211	5,299	34.8	315	86	27.3	12,044	4,002	33.2	2,852	1,211	42.5
11	16,647	5,840	35.1	335	75	22.4	13,495	4,497	33.3	2,817	1,268	45.0
12	16,442	5,671	34.5	318	68	21.4	13,683	4,537	33.2	2,441	1,066	43.7
13	16,407	5,963	36.3	342	61	17.8	13,763	4,838	35.2	2,302	1,064	46.2
14	16,934	6,447	38.1	299	61	20.4	14,542	5,443	37.4	2,093	943	45.1
15	16,381	6,099	37.2	254	52	20.5	14,415	5,361	37.2	1,712	686	40.1
16	15,442	5,692	36.9	309	70	22.7	13,545	4,963	36.6	1,588	659	41.5
17	13,883	4,289	30.9	284	67	23.6	12,136	3,706	30.5	1,463	516	35.3
18	13,792	4,765	34.5	330	68	20.6	12,031	4,197	34.9	1,431	500	34.9
19	14,531	5,396	37.1	362	81	22.4	12,846	4,789	37.3	1,323	526	39.8
20	14,645	5,174	35.3	477	107	22.4	13,019	4,576	35.1	1,149	491	42.7
21	14,930	5,378	36.0	524	97	18.5	13,215	4,736	35.8	1,191	545	45.8
22	14,123	5,162	36.6	525	131	25.0	12,392	4,538	36.6	1,206	493	40.9
23	11,782	4,149	35.2	368	91	24.7	10,223	3,493	34.2	1,191	565	47.4
24	12,831	4,447	34.7	436	93	21.3	11,357	3,915	34.5	1,038	439	42.3
25	12,218	4,207	34.4	441	110	24.9	10,601	3,615	34.1	1,176	482	41.0
26	11,672	3,457	29.6	452	124	27.4	9,980	2,840	28.5	1,240	493	39.8
27	11,708	3,580	30.6	446	95	21.3	9,722	2,919	30.0	1,540	566	36.8
28	11,175	3,454	30.9	441	100	22.7	9,312	2,813	30.2	1,422	541	38.0
29	11,162	3,969	35.6	407	121	29.7	9,461	3,324	35.1	1,294	524	40.5
30	9,787	3,722	38.0	361	104	28.8	8,143	3,105	38.1	1,283	513	40.0

第5－5 危険物取扱者免状新規交付状況

種別 年度	甲 種	乙 種							丙 種	合 計
		1 類	2 類	3 類	4 類	5 類	6 類	小 計		
9	58	327	254	247	2,078	246	257	3,409	1,171	4,638
10	85	307	272	215	2,674	236	288	3,992	1,198	5,275
11	75	431	300	276	2,816	286	384	4,493	1,253	5,821
12	68	438	411	376	2,476	350	462	4,513	1,051	5,632
13	60	486	402	328	2,641	442	521	4,820	1,051	5,931
14	61	643	510	350	2,830	419	632	5,384	934	6,379
15	51	601	539	521	2,525	458	615	5,259	680	5,990
16	70	544	495	502	2,429	431	600	5,001	644	5,715
17	67	388	299	238	2,046	308	420	3,699	512	4,278
18	67	402	354	297	2,259	312	511	4,135	489	4,691
19	80	390	417	315	2,468	356	402	4,348	474	4,902
20	98	403	396	373	2,389	447	556	4,564	462	5,124
21	92	412	374	345	2,536	367	494	4,528	496	5,116
22	108	389	326	280	2,004	355	451	3,805	471	4,384
23	82	463	400	391	1,929	382	503	4,068	517	4,667
24	116	462	395	384	1,797	348	478	3,864	373	4,353
25	121	414	355	361	1,776	398	446	3,750	435	4,306
26	100	290	268	238	1,397	256	311	2,760	451	3,311
27	107	286	234	233	1,649	295	359	3,056	555	3,718
28	99	253	260	271	1,412	254	281	2,731	500	3,330
29	101	296	248	240	1,752	289	324	3,149	482	3,732
30	116	259	218	214	1,748	229	246	2,914	488	3,518

第5－6 危険物取扱者保安講習年度別受講者数

年度 区分	15	16	17	18	19	20	21	22	23	24	25	26	27	28	29	30
給油取扱所	1,309	1,247	1,296	1,275	1,293	1,229	1,225	1,312	1,107	1,149	1,258	1,254	1,127	1,332	1,205	1,107
石油コンビナート	138	168	171	169	166	163	195	203	133	256	163	169	226	195	183	197
その他	2,110	2,317	2,338	2,333	2,492	2,647	2,694	2,623	2,383	2,558	2,644	2,556	2,744	2,799	2,734	2,919
計	3,557	3,732	3,805	3,777	3,951	4,039	4,114	4,138	3,623	3,963	4,065	3,979	4,097	4,326	4,122	4,223

第5－7 平成30年度危険物取扱者保安講習実施結果

開 催 地	講 習 区 分	開催年月日	講習申請者数(人)	受講者数(人)
福 島 市	給油取扱所関係	H30.7.19	103	100
		H30.10.26	98	96
	その他	H30.7.18	177	288
		H30.7.19	114	
		H30.10.26	125	122
	小 計		617	606
本 宮 市	給 油 取 扱 所 関 係	H30.6.26	46	46
	そ の 他	H30.6.26	118	117
	小 計		164	163
郡 山 市	給油取扱所関係	H30.7.26	137	136
		H30.7.27	56	56
		H30.11.2	104	98
	その他	H30.7.26	253	532
		H30.7.27	289	
		H30.11.2	262	255
	小 計		1,101	1,077
白 河 市	給油取扱所関係	H30.6.18	104	103
		H30.9.7	50	50
	その他	H30.6.18	126	124
		H30.9.7	101	101
	小 計		381	378
会津若松市	給油取扱所関係	H30.7.12	78	78
		H30.10.11	77	77
	その他	H30.7.12	155	152
		H30.10.11	146	144
	小 計		456	451
南 相 馬 市	給 油 取 扱 所 関 係	H30.6.15	66	64
	そ の 他	H30.6.15	102	102
	小 計		168	166
い わ き 市	給油取扱所関係	H30.7.6	117	117
		H30.9.21	90	86
	コンビナート関係	H30.7.5	101	101
		H30.9.20	97	96
	その他	H30.7.4	218	618
		H30.7.5	186	
		H30.7.6	221	
		H30.9.20	172	364
		H30.9.21	197	
小 計		1,399	1,382	
合 計		4,286	4,223	

(注) 上記講習は6月～8月実施分を前期、9月～10月実施分を後期としている。同一の期に同一の講習区分に属する講習を行った場合には、一括して記載している。

第5－8

平成30年 危険物施設等の事故概要

平成30年1月1日～12月31日覚知							事 故 の 概 要 (事 故 区 分)
番 号	製 造 所 等 の 別	発 生 場 所	発 生 年 月 日	事 故 種 別	危 険 物 の 品 名	事 故	
1	一般取扱所	西郷村	H30.1.15	流出	エポキシワニス(第1石油類) 重油 (第3石油類) 熱媒体油、作動油 (台4石油類)	エポキシ樹脂シートを製造する、一般取扱所の塗工室の含浸室でエポキシワニス入れ替え中に、作業員が誤って戻りバルブを閉止してしまい、しかもその場を離れたためエポキシワニスが含浸バットから約100ℓ流出したものの。	
2	地下タンク貯蔵所	郡山市	不明 (発見 H30.1.16)	その他	灯油 (第2石油類)	地下タンク貯蔵所から配管でつながる消費先のサービスタンク(100ℓ)の拔出しバルブが開放状態で放置され、灯油が流出したものと推測される。発見時はバルブが閉鎖していたが灯油専用ポリタンクが付近に倒れており、ポリタンクへの小分け中に行方者がその場を離れたものと推測される。	
3	その他	郡山市	H30.1.18	その他	灯油 (第2石油類)	灯油をサービスタンクから容器に小分け中、目を離れた隙に灯油約80ℓを流出させた。	
4	その他	いわき市	H30.3.16	火災	危険物の被害はなし	本火災は破碎作業により、一軸破碎機のローターの回転刃に塑性変形熱や摩擦熱が蓄積し高温となり、休憩するために稼働を停止したことによりローターの回転が停止し、基板の合成樹脂屑やアルミニウム粉に接触し続け、これらが蓄積し、発火点を超え着火したもの。火災発生時、事業所にあった屋外消火栓設備により初期消火を実施するとともに従業員の手伝いで電話により119番通報。初期消火では消火できず、折板屋根の一部(表面積約20平方メートル)、一軸破碎機1基及びベルトコンベア1基焼損。	
5	一般取扱所	西会津町	H30.3.18	火災	重油 (第3石油類)	熱処理工場内で焼入れした製品を冷却油(第三石油:ダフニークエンチGS70)へ浸炭させる作業中、冷却油から通常よりも火炎が高く立ち昇り、吹上げを防止するための天板を巻くように火炎が上昇したことで、排煙窓が一部焼損した。	
6	屋外タンク貯蔵所	いわき市	H30.3.31	流出	軽油 (第2石油類)	作業員が日常点検中にカルバート内において、屋外タンク貯蔵所出荷配管のドレン配管孔食部から軽油が漏えいしているのを確認。その後、ローリ積場から出荷を全面停止したのち所長が119番通報。消防隊は警戒筒先を配備するとともに、腐食箇所を粘土及びバンドを使用して漏えい処置。その後、漏えい防止のため、出荷配管の油の抜取りを実施した。流出量は軽油70リットル。	
7	移動タンク貯蔵所	会津若松市	H30.4.19	その他	軽油 (第2石油類)	充填の一般取扱所から移動タンク貯蔵所(1室3,700リットル)に許可以外の危険物である軽油を誤って93リットル充填、その後灯油を29000充填し、コンタミ事故が発生させた。その後、コンタミした危険物を顧客3軒に対し販売したもの。なお、コンタミした危険物は報告を受けた上司の指示により、即日会社従業員により全量回収され、災害及び機器の損傷等は発生しなかったもの。当事者等はコンタミ事故の認識がなく、消防機関へ事故発生 の通報はしなかったもの。	
8	一般取扱所	いわき市	H30.5.11	火災	塗料、シンナー (第1石油類) 塗料、シンナー (第2石油類) 作動油 (第4石油類)	第三工場(一般取扱所)の給気装置は、工場内の温度を一定に保つためダクトを通じてエアコンとしての役割を担っている。使用期間は、年間を通して使用しており、操作は、第三工場(一般取扱所)内の操作室で行う。 火災発生日は、23度に設定して使用していた。発見にあつては、従業員が「パリン」と何かが割れる音が聞こえたため、その方向を見ると、給気装置のフィルター室出入口ドアの窓ガラスが割れており、そこから黒煙と炎が見えた。 その従業員がすぐに火事だと気付き、第三工場(一般取扱所)内の従業員に知らせ、他の従業員が消火器を持って出てきたため、消火活動を実施。 別棟の事務所にいた従業員が管轄消防署へ固定電話で通報した。怪我人はなし。	
9	屋外タンク貯蔵所	白河市	H30.5.15	流出	重油 (第3石油類)	工場の非常用発電機の燃料であるA重油を貯蔵する、工場敷地南西側の2つの屋外タンク貯蔵所(NO.2タンク490kℓ、NO.3タンク490kℓ)を繋ぐバイパス配管のフレキシブル接手(NO.2タンク側)が破断し、配管内の291リットルが防油堤内に流出し、防油堤の連結孔にあった地盤面に通じる穴から隣接ケーブルトレンチ内に流れ込み、更にケーブルトレンチの雨水排水管から側溝、用水路に流出したものです。	

第5－8 平成30年 危険物施設等の事故概要

平成30年1月1日～12月31日覚知

番号	製造所等の別	発生場所	発生年月日	事故種別	危険物の品名	事故の概要	事故区分
10	その他	いわき市	H30.6.26	火災	危険物の被害はなし	ボイラー排ガス1号脱硫塔を撤去する為、吊フック取付用穴あけをガスバーナーで作業していた際に火の粉がエリミネーターに落下し着火して火災になったもの。火災により脱硫塔表面積101.99平方メートル及びエリミネーター15枚焼損。火災発生時、見張り役3名及び1名の計4名で消火器及び水バケツを使用し初期消火を実施したが消火困難であった。その後、消防へ通報するとともに屋外消火栓を使用し火勢を鎮圧した。	
11	屋外タンク貯蔵所	いわき市	H30.6.27	流出	重油(第3石油類)	平成30年6月27日、ナンバー3重油タンク攪拌機球面ユニット点検を実施するにあたり、微量漏れのため増し締めを依頼していたが、請負者側が通常では外してはいけない球面ユニットのグラندパッキンを取外してしまったことからC重油が噴出し、漏油発生に至った。	
12	給油取扱所	いわき市	H30.7.11	その他	ガソリン(第1石油類) 軽油・灯油(第2石油類) 廃油(第3石油類) ギヤー油(第4石油類)	移動タンク貯蔵所の運転手(以下「荷卸者」という)がガソリン約300リットルを誤って灯油用地下貯蔵タンクに注入し、ガソリンが混入した灯油20リットルを顧客1名に販売したものの。	
13	給油取扱所	浅川町	H30.9.8	破損	ガソリン(第1石油類) 軽油・灯油(第2石油類) 廃油(第3石油類)	平成30年9月8日3時10分ごろ、国道上において、走行中の普通乗用車が進行方向左側にある給油所の固定給油設備等へ衝突、破損したものの。なお、事故による危険物の流出は無かった。	
14	一般取扱所	相馬市	H30.9.21	流出	灯油(第2石油類)	市役所生活環境課から「小学校の北側から灯油が漏れている。現在は止まっているようだ。」との通報を受け出動する。詳細については、小学校の地下タンクに貯蔵されている暖房用の灯油が自動ポンプアップされ、配管により各階の個別タンクに供給される一般取扱所であるが、2階の個別タンクに繋がる配管が経年劣化により破損し、灯油が流出した事故である。流出量にあつては約1,100ℓであり、ペラシダの排水口から校舎北側の排水溝を通り、用水路及び付近の河川まで流出したものの。	
15	一般取扱所	白河市	不明 (発見 H30.10.22)	流出	灯油(第2石油類)	学校に設置された共同住宅等の燃料供給施設である一般取扱所において、暖房機器を使用していないにもかかわらず減油警報の鳴動により専用地下タンクの油量低下に気づき、翌日専門業者に相談し供給バルブを閉止しました。その2日後に専門業者と市の教育委員会職員が消防に来署し漏洩が疑われる旨を相談し、消防・専門業者・学校・教育委員会が合同で調査を行い流出は量約1,000ℓと特定され、学校外への危険物の流出が無いこと、配管気密試験により漏洩箇所が特定されましたが、漏洩推定箇所は校舎のRC造床下であるため特定には至りませんでした。後日、校舎床下に穴を開けて確認したところ、地中埋設配管に5ヶ所の腐食穴が確認されました。	
16	屋外タンク貯蔵所	広野町	不明 (発見 H30.11.7)	流出	原油(第1石油類)	特定屋外タンク貯蔵所のポンプ室部の点検をしていたところ、ポンプ室内部の漏油(2cmから5cm)が確認されたもの。第4類第1石油類の原油約11,000KLが貯蔵されていたことから、他の屋外タンク貯蔵所へ緊急移送する。これに伴う人的被害はなし。	
17	屋外タンク貯蔵所	郡山市	H30.12.3	流出	重油(第3石油類)	地下埋設配管から重油が漏れ出し、雨水用溜めすに流入後、排水路から河川に流出した。	

＜参考：平成30年事故件数(1月～12月)＞
火災事故4件 流出8件 破損1件 その他4件 合計17件

第6-1

消防学校教育訓練の実施状況

年次 教育種別			平成29年度				平成30年度				令和元年度					
			1 回 の 日 数	実 施 回 数	実 施 日 数	受 講 者 数	1 回 の 日 数	実 施 回 数	実 施 日 数	受 講 者 数	1 回 の 日 数	実 施 回 数	実 施 日 数	受 講 者 数		
消防職員	初 任 教 育		日	回	日	名	日	回	日	名	日	回	日	名		
			117	1	117	75	117	1	117	77	117	1	117	78		
	専科教育	警 防 科		-	-	-	-	10	1	10	24	-	-	-	-	
		予 防 査 察 科		-	-	-	-	10	1	10	26	-	-	-	-	
		特 殊 災 害 科		10	1	10	20	-	-	-	-	10	1	10	22	
		危 険 物 科		5	1	5	22	-	-	-	-	7	1	7	24	
		火 災 調 査 科		12	1	12	24	12	1	12	26	12	1	12	27	
		救 急 科		41	2	82	105	41	1	41	72	41	1	41	64	
		救 助 科		24	1	24	27	24	1	24	27	24	1	24	29	
		幹部教育	初 級 幹 部 科		10	1	10	21	10	1	10	22	10	1	10	23
	中 級 幹 部 科		7	1	7	24	7	1	7	22	-	-	-	-		
	上 級 幹 部 科		-	-	-	-	-	-	-	-	-	-	-	-		
	特別教育	水 難 救 助 科		-	-	-	-	8	1	8	10	-	-	-	-	
		は し ご 車 運 用 科		3	1	3	22	3	1	3	19	3	1	3	17	
		指 揮 隊 長 科		5	1	5	28	5	1	5	27	5	1	5	26	
		ホ ン フ 操 法 指 導 員 科		7	1	7	28	7	1	7	28	7	1	7	21	
		救急救命士養成補助教育科		5	1	5	29	5	1	5	26	5	1	5	26	
		放 射 線 基 礎 研 修		1	3	3	90	1	3	3	89	1	3	3	79	
		機 関 科		4	1	4	27	5	1	5	29	5	1	5	30	
		救急救命士処置拡大講習(静脈路確保等)		5	2	10	48	5	4	20	90	5	4	20	92	
		救急救命士処置拡大講習(ビデオ喉頭鏡)		1	2	2	48	1	4	4	94	1	5	5	100	
	小 計			257	21	306	638	271	25	291	708	253	24	274	658	
消防団員	基 礎 教 育		1	2	2	38	1	3	3	120	1	2	2	96		
	専科教育	警 防 科	2	1	2	9	-	-	-	-	-	-	-	-		
		機 関 科	2	1	2	9	0	0	0	中止	-	-	-	-		
	幹部教育	初 級 幹 部 科		2	2	4	79	2	2	4	72	2	2	4	77	
		上 級 幹 部 科		-	-	-	-	2	1	2	7	-	-	-	-	
		指揮幹部科	分 団 指 揮 課 程		2	2	4	83	2	2	4	104	2	2	4	74
			現 場 指 揮 課 程		2	1	2	24	2	2	4	30	2	1	2	32
	特別教育	訓 練 札 式 指 導 員 科		2	1	2	20	2	1	2	25	2	1	2	32	
		ポ ン プ 操 法 指 導 員 科		2	1	2	64	2	1	2	20	0	0	0	中止	
		ラ ッ パ 吹 奏 科		2	1	2	25	2	1	2	36	2	1	2	20	
		女 性 消 防 団 員 科		2	1	2	11	-	-	-	-	2	1	2	9	
	校 外 教 育			1	6	6	720	1	6	6	451	1	7	7	454	
	小 計			20	19	30	1,082	16	19	29	865	14	17	25	794	
一般	一般教育	自 衛 消 防 隊 員 教 育	2	3	6	50	2	3	6	66	0	0	0	中止		
		少 年 消 防 ク ラ ブ 員 教 育	1	1	1	87	1	1	1	71	1	1	1	66		
	小 計		3	4	7	137	3	4	7	137	1	1	1	66		
県 計			280	44	343	1,857	290	48	327	1,710	268	42	300	1,511		

産業保安編

第7 高压ガスの保安

産業用の燃料、原材料などに使用されている高压ガスの法的規制は、高压ガス保安法により、また、一般家庭等で消費される液化石油ガス(ガス)の販売等に対する法的規制は、液化石油ガス法により、それぞれ行われており、消防保安課では、二法に基づく製造や貯蔵、販売の許可・検査等を実施することにより、高压ガスによる事故や災害の防止に努めています。

1 高压ガス保安法関係

(1) 高压ガス製造者等事業所数

高压ガス保安法に基づき、許可、届出または登録されている事業所等の数は次のとおりです。

表 1

平成 30 年度末

区 分	第1種製造者	第2種製造者	販 売 所	第1種貯蔵所	第2種貯蔵所	容器検査所
一 般 ガ ス	1 4 0	4 7 3	3 6 8	7 8	2 7 0	1 3 (5)
L P ガ ス	7 4	5	4 6 7	3 6	2 5	3
一般ガス・L P ガス	2 0	0	8 1	2 0	1 9	1
特 定 製 造 事 業 所	1					
冷 凍	9 3	1, 1 2 0	1 1 2			
計	3 2 8	1, 5 9 8	1, 0 2 8	1 3 4	3 1 4	1 4

(注) 容器検査所の一般ガスの()は内、国際容器則(圧縮水素自動車燃料装置用容器)の検査所数

1. 第1種製造者(冷凍、特定製造事業所を除く。)とは、処理量が $100 \text{ m}^3/\text{日}$ 以上(不活性ガスの場合は、 $300 \text{ m}^3/\text{日}$ 以上)の事業所をいい、第2種製造者とは、処理量が $100 \text{ m}^3/\text{日}$ 未満(不活性ガスの場合は、 $300 \text{ m}^3/\text{日}$ 未満)をいう。なお、冷凍の場合の第1種製造者とは、冷凍能力が $20 \text{ トンm}^3/\text{日}$ 以上(フルオロカーボンの場合は、 $50 \text{ トンm}^3/\text{日}$ 以上)の事業所をいい、第2種製造者とは、冷凍能力が $20 \text{ トンm}^3/\text{日}$ 未満(フルオロカーボンの場合は、 $50 \text{ トンm}^3/\text{日}$ 未満)の事業所をいう。また、特定製造事業所とは、処理量が $100 \text{ 万m}^3/\text{日}$ 以上の事業所をいう。
2. 第1種貯蔵所とは、貯蔵量が $1,000 \text{ m}^3/\text{日}$ 以上(不活性ガスの場合は、 $3,000 \text{ m}^3/\text{日}$ 以上)の事業所をいい、第2種貯蔵所とは、貯蔵量が $1,000 \text{ m}^3/\text{日}$ 未満(不活性ガスの場合は、 $3,000 \text{ m}^3/\text{日}$ 未満)の事業所をいう。

(2) 許可等の実績

高压ガス保安法に基づき、県で処理した許可、届出及び登録の件数は次のとおりです。

表 2

平成 30 年度末

区 分	第 1 種 製 造 者		第 1 種 貯 蔵 所		器検査所 (新規・更新)
	製造許可	変更許可	許 可	変更許可	
一 般 ガ ス	7	4 0	7	2 1	4
L P ガ ス	1	1 4	3	2	0
一 般 ・ L P	0	0	0	5	1
冷 凍	1	2			
計	9	5 6	1 0	2 8	5

(3) 各種検査の実施状況

ア 完成検査

完成検査は、許可施設の完成時に施設が申請どおりに施工されているかどうかを検査するものです。

なお、施設は完成検査に合格した後でないとは使用できないことになっています。

表 3

各年度末計

区 分	平成 26 年度	平成 27 年度	平成 28 年度	平成 29 年度	平成 30 年度
一 般 ガ ス	6 9	4 7	4 8	4 5	4 8
L P ガ ス	3 0	2 5	3 0	3 2	1 6
一般・L P ガ ス	2	3	1	2	7
冷 凍	1 0	3	3	2	2
合 計	1 1 1	7 8	8 2	8 1	7 3

イ 保安検査・立入検査

保安検査は、製造許可施設の完成検査合格時における内容が、基準どおり維持されているか否かを検査・確認するもので、製造許可施設の種類に応じ、1年に1回又は3年に1回この検査を受けなければなりません。

立入検査は、公共の安全の維持又は災害の発生の防止のため必要がある場合に、高圧ガス製造者の事務所等に立ち入り、帳簿書類の検査等を行うものです。

表 4

各年度末計

区 分	平成 26 年度	平成 27 年度	平成 28 年度	平成 29 年度	平成 30 年度
一 般 ガ ス	4 8	4 0	4 4	3 8	4 6
L P ガ ス	2 9	3 0	2 7	2 5	2 5
一般・L P ガ ス	6	7	8	7	6
冷 凍	9	1 0	3	7	8
合 計	9 2	8 7	8 2	7 7	8 5

※保安検査と立入検査は同時に実施しています。

<平成30年度指導状況>

検査実施事業者数 85

【主な指導事項】

(設備関係) 腐食管理不良、散水装置不良、緊急遮断弁の管理不適正 等

(書類関係) 点検記録不備、機器の履歴管理不備、危害予防規程の周知不足 等

ウ 高圧ガス輸送車両の路上点検

高圧ガス輸送車両の路上点検は、タンクローリーなどによる高圧ガスの移動が、基準どおり、適切に行われているかを路上において点検・確認するものです。

過去5年間では、緊急工具、消火設備の不備などの違反があり、これについては、十分な改善指導を行っています。

表 5

各年度末計

区 分	平成 26 年度	平成 27 年度	平成 28 年度	平成 29 年度	平成 30 年度
点 検 台 数	3 5	2 5	3 5	2 2	3 6
違 反 台 数	8	6	1 8	6	3

エ 輸入検査

輸入検査は、高圧ガスを輸入した者が受けるべき検査であり、輸入した高圧ガス及びその容器が基準に適合しているか否かを検査・確認するもので、不適合の場合は国内での移動は認められません。

本県では、平成 2 0 年度から小名浜港において実施しています。

表 6

各年度末計

区 分	平成 26 年度	平成 27 年度	平成 28 年度	平成 29 年度	平成 30 年度
一般ガス（県実施分）	0	1	0	0	0
LPガス（県実施分）	0	0	0	0	0
冷 凍（県実施分）	0	0	0	0	0
合 計	0	1	0	0	0

2 液化石油ガス法関係

(1) 液化石油ガス販売事業者等数

表 7

各年度末計

区 分	平成 26 年度	平成 27 年度	平成 28 年度	平成 29 年度	平成 30 年度
販 売 事 業 者 数	6 3 7	6 4 3	5 9 8	6 1 3	5 7 3
販 売 所 数	6 8 6	6 6 7	6 6 9	6 4 3	5 9 6
特定供給設備数	4 7	4 1	5 2	5 0	5 2
保 安 機 関 数	6 4 6	6 4 1	6 0 7	6 2 5	6 0 5
特定液化石油ガス 設備工事事業者数	1, 0 0 4	1, 0 7 6	9 3 1	9 3 5	9 4 6
充 て ん 設 備 数	4 7	4 2	4 8	4 3	4 8

注)

1. 特定供給設備とは、液化石油ガスの供給のための設備で、その貯蔵能力が、容器の場合は 3 トン以上、貯槽又はバルク貯槽の場合は 1 トン以上の施設をいいます。
2. 保安機関とは、L P ガスの一般消費者等について、次の 7 項目の保安業務の全部又は一部を行

う者で認定を受けている者をいいます。

- ① 供給開始時点検・調査 ② 容器交換時等供給設備点検 ③ 定期供給設備点検
④ 定期消費設備調査 ⑤ 周知 ⑥ 緊急時対応 ⑦ 緊急時連絡

3. 充てん設備とは、液化石油ガスの供給のための貯蔵設備である貯槽又はバルク貯槽に充てんするための設備をいい、民生用バルクローリーと従来型バルクローリーの2種類がある。

(2) 登録等の実績

表 8

各年度末計

区 分	平成 26 年度	平成 27 年度	平成 28 年度	平成 29 年度	平成 30 年度
販 売 事 業 の 登 録	1	3	1	2	0
保安機関の認定等	1 4 9	2 0	2 3	4 6	3 5 7
貯 蔵 施 設 等 設 置 許 可 等	1	1 1	1	1 0	3
充てん設備の許可等	9	4	1 3	8	3

(3) 各種検査の実施件数

立入検査：県内の各販売店等について、台帳等の管理状態、貯蔵施設等の維持管理状況等の検査を実施した件数です。

完成検査：許可施設(貯蔵施設、特定供給設備、充てん設備)の完成時に施設等が申請どおり施工されているかどうかを検査するものです。

なお、施設等については、検査に合格した後でなければ使用できないことになっています。

保安検査：充てん設備の完成検査合格時における内容が基準どおり維持されているか否か1年に1回検査・確認をするものです。

表 9

各年度末計

区 分	平成 26 年度	平成 27 年度	平成 28 年度	平成 29 年度	平成 30 年度
立 入 検 査	2 1 4	2 0 0	2 3 1	2 3 4	3 7 8
完 成 検 査	8	4	3	1 0	3
保 安 検 査	2 3	2 3	2 2	2 3	2 3

<平成30年度指導状況>

立入検査実施事業者数 3 7 8

うち、違反事業者数 2 2 2 (文書指導件数 1 2 1 件、口頭指導件数 1 0 1 件)

【主な指導事項】

供給設備の基準適合義務違反、保安業務遂行義務違反、帳簿の記載義務違反、
書面の交付義務違反 等

3 各種資格免状の交付実績

(1) 製造保安責任者免状

製造保安責任者免状は、製造保安責任者試験に合格し、一定の要件を満たす者に対して与えられる資格であり、法令で定める製造施設については、有資格者を置かなければなりません。

免状の交付状況については、次のとおりです。

表 1 0

各年度末計

区 分		平成 26 年度	平成 27 年度	平成 28 年度	平成 29 年度	平成 30 年度
乙種化学	新 規 交 付	8	2 1	1 4	1 6	2 0
	再 交 付	1	0	0	0	2
	小 計	9	2 1	1 4	1 6	2 2
丙種化学	新 規 交 付	1 7	3 0	3 6	2 5	2 7
	再 交 付	0	1	1	1	1
	小 計	1 7	3 1	3 7	2 6	2 8
丙種化学特別	新 規 交 付	1 7	3 6	3 1	3 7	4 6
	再 交 付	2	1	0	1	0
	小 計	1 9	3 7	3 1	3 8	4 6
乙種機械	新 規 交 付	7	1 9	2 1	1 3	1 6
	再 交 付	2	0	1	0	0
	小 計	9	1 9	2 2	1 3	1 6
二種冷凍	新 規 交 付	4	4	1 5	4	1 1
	再 交 付	0	1	0	0	0
	小 計	4	5	1 5	4	1 1
三種冷凍	新 規 交 付	2 5	3 3	4 6	6 0	3 3
	再 交 付	5	1	2	1	1
	小 計	3 0	3 4	4 8	6 1	3 4
計	新 規 交 付	7 8	1 4 3	1 6 3	1 5 5	1 5 3
	再 交 付	1 0	4	4	3	3
	小 計	8 8	1 4 7	1 6 7	1 5 8	1 5 7

(2) 販売主任者・液化石油ガス設備士免状

販売主任者免状は、販売主任者試験に合格し、一定の要件を満たす者に与えられる資格で、法令で定める販売営業施設については、有資格者を置かなければなりません。

液化石油ガス設備士免状は、液化石油ガス設備士試験に合格するか、養成施設の講習課程を修了した者等に与えられる資格で、液化石油ガス設備工事の作業に従事する者は、これを有しなければなりません。

免状の交付状況については、次のとおりです。

表 1 1

各年度末計

区 分			平成 26 年度	平成 27 年度	平成 28 年度	平成 29 年度	平成 30 年度
販 売 主 任 者	第 一 種	新 規 交 付	2 6	2 5	2 7	2 6	2 9
		再 交 付	0	0	1	3	1
		小 計	2 7	2 5	2 8	2 9	3 0
	第 二 種	新 規 交 付	1 3 0	7 3	1 2 0	8 8	1 1 6
		再 交 付	8	1 1	1 5	1 2	1 0
		小 計	1 3 8	8 4	1 3 5	1 0 0	1 2 6
	計	新 規 交 付	1 5 6	9 8	1 4 7	1 1 4	1 4 5
		再 交 付	9	1 1	1 6	1 5	1 1
		小 計	1 6 5	1 0 9	1 6 3	1 2 9	1 5 6
液化石 油ガス 設備士	新 規 交 付		6 9	4 2	6 0	5 8	8 4
	再 交 付		2 2	1 3	1 5	1 3	1 5
	書 換 え		4 2	3 5	3 6	4 0	3 5
	小 計		1 3 3	9 0	1 1 1	1 1 1	1 3 4

4 事故の発生状況

(1) 高圧ガス保安法関係事故

高圧ガスの事故件数は高止まりで推移しており、配管の腐食管理不良等による漏えい事故が多く発生しています。

表 1 2

各年度末計

区 分		平成 26 年度	平成 27 年度	平成 28 年度	平成 29 年度	平成 30 年度
事 故 件 数		2 8	1 3	1 9	1 5	6
死傷者数	死者数	0	0	1	0	0
	傷者数	4	0	1	0	0

(2) 液化石油ガス法関係事故

L P ガス事故は、昭和 6 1 年以降の安全器具の普及により減少傾向にあり、特にガス事故の大半を占める消費者の不注意による事故が減少しています。

表 1 3

各年度末計

区 分		平成 26 年度	平成 27 年度	平成 28 年度	平成 29 年度	平成 30 年度
事 故 件 数		1 1	2	9	1 5	4
原因別内訳	消費者の不注意	2	0	3	2	1
	販売店の不注意	1	1	3	1	0
	自殺（含む未遂）	0	0	0	0	0
	そ の 他	8	1	3	1 2	3
死傷者数	死 者 数	0	0	0	0	0
	傷 者 数	2	0	4	0	1

第 8 電気工事の保安

一般家庭等の電気工事の作業等の法的規制は、電気工事士法により、電気工事業を営む者に対する法的規制は、電気工事業法により、それぞれ行われており、危機管理総室では、二法に基づく免状の交付や営業の登録・検査等を実施することにより、電気工事による事故や災害の防止に努めています。

1 電気工事業法関係登録等の状況

電気工事業法に基づき、登録または届出された業者の数は次のとおりです。

表 1 4

各年度末数

区 分			平成 26 年度	平成 27 年度	平成 28 年度	平成 29 年度	平成 30 年度
業 者 数	登録電気工事業者		7 6 8	7 8 6	7 9 1	7 8 9	8 1 5
	通知電気工事業者		8	1 0	1 0	8	9
	みなし登録電気工事業者		7 7 2	7 5 3	7 6 0	7 5 0	7 9 1
	みなし通知電気工事業者		6	5	5	6	6
	合 計		1,5 0 4	1,5 5 4	1,5 6 6	1,5 5 3	1,6 2 1
登 録 ・ 届 等	登 録 業 者	新 規 登 録	7 5	6 3	6 5	5 0	6 0
		登 録 更 新	9 3	1 1 9	1 0 0	6 9	7 7
		(登録訂正を伴う) 登録事項変更届出	3 4	2 4	2	8	1 4
		登 録 証 再 交 付	4	2	7	0	2
		承 継 届 出	3	1	4	0	0
		事業廃止届出	3 1	2 7	3 0	2 6	2 5
立入検査実施件数			2 4 8	2 0 2	2 3 5	2 1 6	1 7 5

<平成 3 0 年度指導状況>

検査実施事業者数 1 7 5

うち、違反事業者数 5 8 (文書指導件数 3 7 件、口頭指導件数 3 4 件)

【主な指導事項】

器具の備え付け等の不備、帳簿未整備、標識不掲示等

2 電気工事士法関係免状交付等の状況

第一種電気工事士免状は、電気工事士試験に合格するか、電気主任技術者免状等の交付を受けている者が、一定の要件を満たした場合に与えられる資格であり、一般用電気工作物(600 ボルト以下の電圧)及び自家用電気工作物(一般用電気工事物以下)の電気工事に従事できます。

第二種電気工事士免状は、電気工事士試験に合格するか、養成施設の講習課程を修了した者に与えられる資格であり、一般用電気工作物のみの電気工事に従事できます。

免状の交付状況については、次のとおりです。

表 1 5

各年度末計

区 分			平成 26 年度	平成 27 年度	平成 28 年度	平成 29 年度	平成 30 年度
免 状	第一種電気 工 事 士	新規交付	1 2 2	1 5 8	1 3 9	1 3 1	1 4 6
		再 交 付	2 9	1 9	2 2	1 9	2 0
		書 換 え	3	1	1	2	0
	第二種電気 工 事 士	新規交付	1,0 0 1	1,0 5 9	1,0 3 1	9 3 0	1, 1 0 8
		再 交 付	8 4	9 9	9 6	7 7	9 1
		書 換 え	1 5	1 2	8	1 3	1 0

第9 火薬類の保安

危機管理総室では、火薬類取締法の規定に基づき、火薬類による災害を防止し、公共の安全を確保することを目的として火薬類の製造・販売・貯蔵・消費その他の取扱いについて規制しています。

火薬類の取締については、県公安委員会等でも行っており、関係官庁は、多岐にわたっています。

(1) 取締対象

取締対象は、製造・販売・貯蔵・譲渡・譲受・輸入・消費・廃棄等であり、これらを行おうとする者は事前に県等に対し、許可申請を行わなければなりません。

なお、取締対象数及び許可数は次のとおりです。

(取締対象数)

表16

(平成31.3.31現在)

製造所	販売所	火薬庫	庫外貯蔵所	消費場所 (煙火を除く)
4	65	98	64	229

(許可数)

表17

(平成30年度)

販売 営業許可	譲渡許可	譲受許可				煙火消費許可
		火工品のみ	25kg以下	25kg超	計	
0	3	20	8	213	241	180

(2) 火薬類の消費状況

平成30年度における火薬類の消費状況は次のとおりです。

表18

区分	鉱山	石灰石	土木	砕石	その他	計
黒色火薬	0kg	0kg	300kg	6,802.0kg	0.7kg	7,102.2kg
爆薬	4.3(t)	301.5(t)	767.1(t)	997.4(t)	36.0(t)	2,106.3(t)

(3)保安・立入検査実施状況

平成30年度における保安・立入検査実施状況は次のとおりです。

表19

区分	販売所	消費場所	火薬庫	庫外貯蔵所		煙 火 製造所	計
				販売業者	消費者		
保 安			3 5			4	3 9
立 入	2 6	3 1	3 5	2 1	2 8	2	1 4 3
計	2 6	3 1	7 0	2 1	2 8	6	1 8 2

<平成30年度指導状況>

検査実施事業者数 1 8 2

うち、違反事業者数 4

災 害 編

第10 災害発生状況

1 平成30年災害発生状況

① 人的被害

死者5名（雪による事故により5名）で、負傷者が45名（うち、雪による事故により41名、3月1日の暴風により2名、9月4日の台風21号により1名、9月30日の台風24号により1名）でした。

② 住家被害

半壊13棟、一部破損57棟、床上浸水5棟、床下浸水15棟でした。

主な内容は、3月1日の暴風による一部破損6棟、7月3日の突風による一部破損9棟、8月10日の大雨による床上浸水2棟、床下浸水4棟、9月4日の台風21号による一部破損25棟、9月30日の台風24号による半壊12棟、一部破損3棟です。

※平成30年被害状況（総括表）

区分 災害種別	発生 件数	警報 発令 件数	人的被害(人)			住家被害(棟)				
			死者	行方 不明者	負傷者	全壊	半壊	一部 破損	床上 浸水	床下 浸水
地震		7								
台風	2	2			2		12	28		
豪雨	5	20							5	11
風害	3 (1)	4			2			17 (9)		
雪害	29 (29)	5	5 (5)		41 (41)		1 (1)	12 (12)		4 (4)
ひょう害										
地すべり										
凍霜害										
落雷火災										
その他										
計	39 (30)	38	5 (5)		45 (41)		13 (1)	57 (21)	5	15 (4)

※「平成30年災害年報」による。

（ ）は警報発令期間外に発生した被害又は事故の数。

※地震については震度4以上を観測した数。

雪による被害の発生状況								平成31年4月5日 現在
No.	市町村	発生年月日	時刻	性別	年齢	程度	原因	概 況
1	喜多方市	H30年1月4日	14時25分(死亡確認)	男	79歳	死亡	②	屋根の雪下ろし中に転落。逆さになって雪に埋もれているのが発見される。病院に搬送され死亡確認となる。
	喜多方市		不明	男	74歳	軽傷	②	除雪中、除雪車と自宅の間に挟まれ、5日になって痛みが増したため救急車を要請。背部の圧痛、打撲痕あり。
2	会津美里町	H30年1月5日	9時40分	女	84歳	軽傷	②	自宅わきで除雪中、屋根から落ちてきた雪の塊が頭部に当たり負傷
3	会津美里町	H30年1月11日	9時12分	男	72歳	軽傷	②	知人宅の屋根の雪下ろし作業中、雪とともに落下し腰部を打撲
4	会津若松市	H30年1月14日	17時42分	女	79歳	軽傷	③	屋根からの落雪により頭部を負傷したため救急要請。
5	会津若松市	H30年1月18日	10時33分	男	58歳	重傷	②	除雪機での除雪作業中、右手首がブローアに挟まれ重傷。
	西会津町		14時00分	男	70歳	軽傷	②	バックホーにて除雪作業中、誤ってバックホーごと川へ転落し両下肢が挟まれたもの。現着時、脱出済み。
6	いわき市	H30年1月23日	7時42分	男	70歳代	軽傷	②	除雪作業中に滑って転倒。病院へ搬送。
	いわき市		8時24分	男	70歳代	軽傷	②	雪かき作業中に意識消失。病院へ搬送。
	福島市		9時20分	男	75歳	軽傷	②	除雪中、アパート屋外階段の数段目から誤って転落、後頭部及び右手背部を負傷。
	田村市		11時13分	女	71歳	軽傷	②	屋根の雪下ろし中、2m下の地面に転落し、頭部挫創、右胸部打撲の軽傷。
7	会津若松市	H30年1月27日	10時59分	男	64歳	重傷	②	高さ約5mの屋根の上で除雪作業中に誤って墜落。雪上に墜落し、腰部痛のため体動困難。
	金山町		11時30分	男	83歳	重傷	②	除雪作業中、屋根にかけていたハシゴが倒れてきてハシゴの下敷きになり、胸を強打。
	福島市		15時58分	男	70歳	軽傷	②	玄関軒先に積もった雪の除雪中、作業のため乗っていた脚立と共に倒れ左下腿を負傷した。
8	只見町	H30年1月28日	12時頃	男	69歳	重傷	②	除雪機による除雪中に、屋根からの落雪により、生き埋め。除雪機に顔面を強打し顔面骨折。
9	会津美里町	H30年1月29日	7時55分	男	66歳	軽傷	②	除雪作業に使用していたトラクターのキャリアに左手の指を挟み負傷
	昭和村		12時50分	男	66歳	重傷	②	除雪作業中に屋根からの落雪を受け、足を骨折する重傷。
	南会津町		14時42分	女	88歳	重傷	③	歩行中、屋根からの落雪が直撃し転倒。右大腿骨遠位端骨折。右膝蓋骨骨折。
	南会津町		16時55分	男	74歳	死亡	②	除雪作業中、屋根から落ちた雪の下敷きになり死亡
	三島町		17時30分頃	男	81歳	軽傷	②	自宅小屋屋根の除雪作業中に約3mの高さから凍った雪の上に落下。腰及び右下肢負傷。
10	喜多方市	H30年1月31日	6時30分頃	女	76歳	死亡	②	自宅前を除雪中に転倒。その際ぶつけた後頭部が痛むとのことで救急要請。救急搬送中に容体急変し、ドクターカー要請し病院へ搬送。脳出血の疑いあり。2月1日死亡
11	南会津町	H30年2月1日	11時04分	男	86歳	死亡	②	屋根の雪下ろし中、2～3mの高さから転落し、心肺停止状態になり、その後心肺機能回復したが2月5日死亡。
12	会津若松市	H30年2月2日	17時05分	女	66歳	軽傷	②	除雪作業中、屋根から落下してきた氷が頭部に当たり負傷。
	北塩原村		14時20分	男	64歳	重傷	②	屋根の雪庇を落とした後、梯子に戻る途中で約5m下の圧雪路面に転落し、両足のかかとを複雑骨折する重傷。
	会津美里町		15時25分	男	55歳	重傷	②	自宅敷地内の植木に梯子をかけ、梯子上で植木に積もった雪を落としていた際、バランスを崩し、墜落し負傷。
13	三島町	H30年2月3日	13時30分頃	男	76歳	軽傷	②	屋根の除雪作業中、雪に足を取られて転倒し、安全帯により上腹部を圧迫し、上腹部を負傷。
	北塩原村		17時15分	男	76歳	重傷	②	自宅裏の除雪中、除雪機に左足を巻き込まれ、足を骨折する重傷。
14	三島町	H30年2月5日	8時43分	女	91歳	軽傷	②	自宅裏の除雪中、落雪により下半身が雪に埋まり身動きが取れなくなっていたため、低体温症になった。

No.	市町村	発生年月日	時刻	性別	年齢	程度	原因	概 況
	金山町		16時40分	男	83歳	重傷	②	除雪作業中、除雪機のオーガに右足アキレス腱の辺りを挟まれ、右足首を切創。
15	会津若松市	H30年2月7日	7時24分	男	60歳	軽傷	②	除雪作業中、屋根から落ちてきた氷雪により頭部を負傷。
16	只見町	H30年2月8日	7時20分頃	女	86歳	重傷	②	自宅前の除雪中に転倒。骨折。
17	喜多方市	H30年2月12日	10時45分	男	41歳	軽傷	②	除雪中、除雪機の排雪部分の詰まりを除去作業中に、右手第4指先端部分を挫滅創を受傷する軽傷
	喜多方市		15時45分	男	58歳	軽傷	②	除雪中、除雪機の排雪部分の詰まりを除去作業中に、右手第2指に挫滅創を受傷する軽傷
18	西会津町	H30年2月13日	20時30分	男	66歳	重傷	②	流雪溝内の雪を除去していたところ、立てかけたグレーチングが倒れ、両足に当たり骨折。
19	喜多方市	H30年2月14日	9時53分	女	78歳	死亡	②	発見し、その後死亡が確認された。付近でスコップが発見されており、除雪作業中に転落したものと認められる。
	下郷町		12時15分	女	80歳	重傷	②	屋根の雪下ろしをしようとした際、屋根から3m下の地面に転落。右手首等骨折の重傷。
20	猪苗代町	H30年2月15日	17時34分	男	70歳	軽傷	②	除雪中に屋根からの落雪に埋もれ、右手凍傷及び低体温症
21	会津若松市	H30年2月17日	13時20分	男	51歳	軽傷	②	屋根の雪下ろし中、2m下のコンクリート地面に転落し腰部を負傷。
22	只見町	H30年2月19日	14時頃	男	64歳	重傷	②	除雪機による除雪中、足がはさまる。右下腿裂傷。
23	会津美里町	H30年2月27日	17時02分	男	68歳	軽傷	②	雪下ろし中、小屋の屋根より転落し負傷。
24	会津若松市	H30年2月28日	11時00分	男	59歳	重傷	②	除雪作業中、左手が除雪機に巻き込まれ中指及び環指の第一関節まで断裂。示指の第一関節が不全断裂し重傷。
25	西会津町	H30年3月8日	15時28分	男	25歳	軽傷	②	職場で除雪作業中に雪の山が崩れ、左腕と左足を雪と地面に挟まれ受傷。
26	会津若松市	H30年3月18日	14時55分	男	65歳	軽傷	②	用水路法面上部で雪底を除去していたところ、崩れ落ちた雪により約5メートル下の用水路に転落し軽傷。
27	南会津町	H30年3月26日	15時00分	女	85歳	軽傷	②	庭の除雪中に、畑にあった窪みに下半身が埋没し、軽傷。
28	福島市	H30年12月29日	12時56分	男	91歳	軽傷	②	雪かき作業中に腰痛を起こし、自宅に戻り風呂で腰を温めていたところ、体動困難となった。
29	福島市	H30年12月30日	7時21分	男	65歳	重傷	②	屋外で雪かき作業後に、自宅の玄関で意識不明となった。

平成30年災害年報

災害名 発生年月日 区 分			雪害	雪害	地震 (震度4)	雪害	暴風	大雨洪水	地震 (震度4)	地滑り	大雨洪水																																																																																																																																																																																																																																																																																																																																																																																																																																																																																																			
			1月中(警報1月3日～,1月22日～)	2月中(警報2月12日～,2月15日,2月17日～)	2月26日	3月中	3月1日	3月9日	3月30日	4月20日	5月18日																																																																																																																																																																																																																																																																																																																																																																																																																																																																																																			
人的被害	死者		3	2																																																																																																																																																																																																																																																																																																																																																																																																																																																																																																										
	行方不明者																																																																																																																																																																																																																																																																																																																																																																																																																																																																																																													
	負傷者	重傷	6	9		1																																																																																																																																																																																																																																																																																																																																																																																																																																																																																																								
		軽傷									12	9	3	1																																																																																																																																																																																																																																																																																																																																																																																																																																																																																																
住家被害	全壊	棟																																																																																																																																																																																																																																																																																																																																																																																																																																																																																																												
		世帯																																																																																																																																																																																																																																																																																																																																																																																																																																																																																																												
		人																																																																																																																																																																																																																																																																																																																																																																																																																																																																																																												
	半壊	棟			1																																																																																																																																																																																																																																																																																																																																																																																																																																																																																																									
		世帯																																																																																																																																																																																																																																																																																																																																																																																																																																																																																																												
		人																																																																																																																																																																																																																																																																																																																																																																																																																																																																																																												
	一部破損	棟	7	3	2	6																																																																																																																																																																																																																																																																																																																																																																																																																																																																																																								
		世帯																																																																																																																																																																																																																																																																																																																																																																																																																																																																																																												
		人																																																																																																																																																																																																																																																																																																																																																																																																																																																																																																												
	床上浸水	棟								1																																																																																																																																																																																																																																																																																																																																																																																																																																																																																																				
		世帯																																																																																																																																																																																																																																																																																																																																																																																																																																																																																																												
		人																																																																																																																																																																																																																																																																																																																																																																																																																																																																																																												
	床下浸水	棟	4							4																																																																																																																																																																																																																																																																																																																																																																																																																																																																																																				
		世帯																																																																																																																																																																																																																																																																																																																																																																																																																																																																																																												
		人																																																																																																																																																																																																																																																																																																																																																																																																																																																																																																												
非住家	公共建物	棟	1	7		4	8																																																																																																																																																																																																																																																																																																																																																																																																																																																																																																							
	その他	棟									その他の	田	流失・埋没	ha									冠水	ha	畑	流失・埋没	ha									冠水	ha	学校		箇所									病院		箇所	道路		箇所									橋りょう		箇所	河川		箇所	1								港湾		箇所	砂防		箇所									清掃施設		箇所	崖くずれ		箇所									鉄道不通		箇所	被害船舶		隻									水道		戸	電話		回線									電気		戸	ガス		戸	1,500				140				ブロック塀		箇所									県有財産等		箇所	社会福祉施設		箇所									保健衛生施設		箇所	医療施設		箇所									衛生施設		箇所	地すべり		箇所									急傾斜地		箇所	下水道		箇所									公園		箇所	火災	建物		件									危険物		件	その他		件	り災世帯数		世帯				1					1	り災者数		人				1					4	公立文教施設		千円										農林水産業施設		千円						20,540				公共土木施設		千円	78,310									その他の公共施設		千円										小計		千円	78,310					20,540					公共施設被害市町村		団体	1				1				その他の	農産被害		千円									林産被害		千円									畜産被害		千円									水産被害		千円									商工被害		千円									災害廃棄物処理		千円									水道被害		千円									林地崩壊		千円									被害総額		千円	78,310	0	0	0	0	20,540	0	0	0	都道府県災害対策本部		設置	月 日	月 日	月 日	月 日	月 日	月 日	月 日	月 日	月 日			解散	月 日	月 日	月 日	月 日	月 日	月 日	月 日	月 日	月 日	災害対策本部設置市町村(団体)			1		1		2			1		災害救助法適用市町村(団体)												消防職員出動延人数			19	9			42	81	4		17	消防団員出動延人数		
その他の	田	流失・埋没	ha																																																																																																																																																																																																																																																																																																																																																																																																																																																																																																											
		冠水	ha																																																																																																																																																																																																																																																																																																																																																																																																																																																																																																											
	畑	流失・埋没	ha																																																																																																																																																																																																																																																																																																																																																																																																																																																																																																											
		冠水	ha																																																																																																																																																																																																																																																																																																																																																																																																																																																																																																											
	学校		箇所																																																																																																																																																																																																																																																																																																																																																																																																																																																																																																											
	病院		箇所																																																																																																																																																																																																																																																																																																																																																																																																																																																																																																											
	道路		箇所																																																																																																																																																																																																																																																																																																																																																																																																																																																																																																											
	橋りょう		箇所																																																																																																																																																																																																																																																																																																																																																																																																																																																																																																											
	河川		箇所	1																																																																																																																																																																																																																																																																																																																																																																																																																																																																																																										
	港湾		箇所																																																																																																																																																																																																																																																																																																																																																																																																																																																																																																											
	砂防		箇所																																																																																																																																																																																																																																																																																																																																																																																																																																																																																																											
	清掃施設		箇所																																																																																																																																																																																																																																																																																																																																																																																																																																																																																																											
	崖くずれ		箇所																																																																																																																																																																																																																																																																																																																																																																																																																																																																																																											
	鉄道不通		箇所																																																																																																																																																																																																																																																																																																																																																																																																																																																																																																											
	被害船舶		隻																																																																																																																																																																																																																																																																																																																																																																																																																																																																																																											
	水道		戸																																																																																																																																																																																																																																																																																																																																																																																																																																																																																																											
	電話		回線																																																																																																																																																																																																																																																																																																																																																																																																																																																																																																											
	電気		戸																																																																																																																																																																																																																																																																																																																																																																																																																																																																																																											
	ガス		戸	1,500				140																																																																																																																																																																																																																																																																																																																																																																																																																																																																																																						
	ブロック塀		箇所																																																																																																																																																																																																																																																																																																																																																																																																																																																																																																											
	県有財産等		箇所																																																																																																																																																																																																																																																																																																																																																																																																																																																																																																											
	社会福祉施設		箇所																																																																																																																																																																																																																																																																																																																																																																																																																																																																																																											
	保健衛生施設		箇所																																																																																																																																																																																																																																																																																																																																																																																																																																																																																																											
	医療施設		箇所																																																																																																																																																																																																																																																																																																																																																																																																																																																																																																											
	衛生施設		箇所																																																																																																																																																																																																																																																																																																																																																																																																																																																																																																											
	地すべり		箇所																																																																																																																																																																																																																																																																																																																																																																																																																																																																																																											
	急傾斜地		箇所																																																																																																																																																																																																																																																																																																																																																																																																																																																																																																											
	下水道		箇所																																																																																																																																																																																																																																																																																																																																																																																																																																																																																																											
	公園		箇所																																																																																																																																																																																																																																																																																																																																																																																																																																																																																																											
火災	建物		件																																																																																																																																																																																																																																																																																																																																																																																																																																																																																																											
	危険物		件																																																																																																																																																																																																																																																																																																																																																																																																																																																																																																											
	その他		件																																																																																																																																																																																																																																																																																																																																																																																																																																																																																																											
り災世帯数		世帯				1					1																																																																																																																																																																																																																																																																																																																																																																																																																																																																																																			
り災者数		人				1					4																																																																																																																																																																																																																																																																																																																																																																																																																																																																																																			
公立文教施設		千円																																																																																																																																																																																																																																																																																																																																																																																																																																																																																																												
農林水産業施設		千円						20,540																																																																																																																																																																																																																																																																																																																																																																																																																																																																																																						
公共土木施設		千円	78,310																																																																																																																																																																																																																																																																																																																																																																																																																																																																																																											
その他の公共施設		千円																																																																																																																																																																																																																																																																																																																																																																																																																																																																																																												
小計		千円	78,310					20,540																																																																																																																																																																																																																																																																																																																																																																																																																																																																																																						
	公共施設被害市町村		団体	1				1																																																																																																																																																																																																																																																																																																																																																																																																																																																																																																						
その他の	農産被害		千円																																																																																																																																																																																																																																																																																																																																																																																																																																																																																																											
	林産被害		千円																																																																																																																																																																																																																																																																																																																																																																																																																																																																																																											
	畜産被害		千円																																																																																																																																																																																																																																																																																																																																																																																																																																																																																																											
	水産被害		千円																																																																																																																																																																																																																																																																																																																																																																																																																																																																																																											
	商工被害		千円																																																																																																																																																																																																																																																																																																																																																																																																																																																																																																											
	災害廃棄物処理		千円																																																																																																																																																																																																																																																																																																																																																																																																																																																																																																											
	水道被害		千円																																																																																																																																																																																																																																																																																																																																																																																																																																																																																																											
	林地崩壊		千円																																																																																																																																																																																																																																																																																																																																																																																																																																																																																																											
被害総額		千円	78,310	0	0	0	0	20,540	0	0	0																																																																																																																																																																																																																																																																																																																																																																																																																																																																																																			
都道府県災害対策本部		設置	月 日	月 日	月 日	月 日	月 日	月 日	月 日	月 日	月 日																																																																																																																																																																																																																																																																																																																																																																																																																																																																																																			
		解散	月 日	月 日	月 日	月 日	月 日	月 日	月 日	月 日	月 日																																																																																																																																																																																																																																																																																																																																																																																																																																																																																																			
災害対策本部設置市町村(団体)			1		1		2			1																																																																																																																																																																																																																																																																																																																																																																																																																																																																																																				
災害救助法適用市町村(団体)																																																																																																																																																																																																																																																																																																																																																																																																																																																																																																														
消防職員出動延人数			19	9			42	81	4		17																																																																																																																																																																																																																																																																																																																																																																																																																																																																																																			
消防団員出動延人数							17	145			12																																																																																																																																																																																																																																																																																																																																																																																																																																																																																																			

災害名 発生年月日 区分			大雨洪水	大雨洪水	大雨洪水	突風（ダウンバースト）	大雨洪水	大雨洪水	大雨洪水	地震（震度4）	大雨洪水暴風	大雨洪水	地震（震度4）	大雨洪水
			5月28日	6月30日	7月2日	7月3日	7月6日	7月9日	7月10日	7月31日	8月8日～	8月10日	8月11日	8月13日
人的被害	死者		人											
	行方不明者		人											
	負傷者	重傷	人											
軽傷		人												
住家被害	全壊	棟												
		世帯												
		人												
	半壊	棟												
		世帯												
		人												
	一部破損	棟				9				2				
		世帯				8				2				
		人				22				2				
	床上浸水	棟	2								2			
		世帯	2								2			
		人	2								3			
	床下浸水	棟	1					2			4			
		世帯	1					2			4			
		人	1					3			9			
非住家	公共建物	棟												
	その他	棟				1								
その他の	田	流失・埋没	ha											
		冠水	ha											
	畑	流失・埋没	ha											
		冠水	ha											
	学校		箇所											
	病院		箇所											
	道路		箇所							1	1			
	橋りょう		箇所											
	河川		箇所								10			
	港湾		箇所											
	砂防		箇所											
	清掃施設		箇所											
	崖くずれ		箇所											
	鉄道不通		箇所											
	被害船舶		隻											
	水道		戸											
	電話		回線											
	電気		戸					2			151	178		
	ガス		戸											
	ブロック塀		箇所											
	県有財産等		箇所											
	社会福祉施設		箇所											
	保健衛生施設		箇所											
	医療施設		箇所											
	衛生施設		箇所											
	地すべり		箇所											
	急傾斜地		箇所											
	下水道		箇所											
	公園		箇所											
火災	建物		件											
	危険物		件											
	その他		件											
り災世帯数			世帯	2								2		
り災者数			人	2								3		
公立文教施設			千円											
農林水産業施設			千円											
公共土木施設			千円								31,166	148,808		
その他の公共施設			千円											
小計			千円								31,166	148,808		
	公共施設被害市町村		団体								1	2		
その他の	農産被害		千円											
	林産被害		千円											
	畜産被害		千円											
	水産被害		千円											
	商工被害		千円											
	災害廃棄物処理		千円											
	水道被害		千円											
林地崩壊			千円											
被害総額			千円	0	0	0	0	0	0	0	31,166	148,808	0	0
都道府県災害対策本部設置			月日	月日	月日	月日	月日	月日	月日	月日	月日	月日	月日	月日
解散			月日	月日	月日	月日	月日	月日	月日	月日	月日	月日	月日	月日
災害対策本部設置市町村（団体）					1					5				
災害救助法適用市町村（団体）														
消防職員出動延人数			9			7				121	6		16	
消防団員出動延人数			5							551	98			8

災害名 発生年月日 区 分			大雨洪水	大雨洪水	大雨洪水	大雨洪水	大雨洪水	大雨洪水	大雨洪水	台風21号 暴風	大雨	吾妻山噴火 警戒レベル 引き上げ	台風24号 暴風 大雨洪水
			8月14日	8月15日	8月25日	8月26日	8月27日～	8月30日	8月31日	9月4日	9月5日	9月15日	9月30日
人的被害	死者		人										
	行方不明者		人										
	負傷者	重傷	人										
軽傷		人							1			1	
住家被害	全壊	棟											
		世帯											
		人											
	半壊	棟											12
		世帯											12
		人											12
	一部破損	棟								25			3
		世帯								59			2
		人								65			6
	床上浸水	棟											
		世帯											
		人											
床下浸水	棟						2						
	世帯						2						
	人						3						
非住家	公共建物		棟										
	その他		棟							6			3
その他の	田畑	流失・埋没	ha										
		冠水	ha										
		流失・埋没	ha										
		冠水	ha										
	学校	箇所											
	病院	箇所											
	道路	箇所											
	橋りょう	箇所											
	河川	箇所											6
	港湾	箇所											
	砂防	箇所											
	清掃施設	箇所											
	崖くずれ	箇所											
	鉄道不通	箇所											
	被害船舶	隻											
	水道	戸											
	電話	回線											
	電気	戸		7						2,081			
	ガス	戸											
	ブロック塀	箇所											
	県有財産等	箇所											
	社会福祉施設	箇所											
	保健衛生施設	箇所											
	医療施設	箇所											
	衛生施設	箇所											
	地すべり	箇所											
	急傾斜地	箇所											
	下水道	箇所											
	公園	箇所											
火災	建物	件											
	危険物	件											
	その他	件											
り災世帯数		世帯											12
り災者数		人											12
公立文教施設		千円											
農林水産業施設		千円					10,351						
公共土木施設		千円											164,596
その他の公共施設		千円											
小計		千円					10,351						164,596
	公共施設被害市町村		団体				1						2
その他の	農産被害	千円											
	林産被害	千円											
	畜産被害	千円											
	水産被害	千円											
	商工被害	千円											
	災害廃棄物処理	千円											
	水道被害	千円											
林地崩壊		千円											
被害総額		千円	0	0	0	0	10,351	0	0	0	0		164,596
都道府県災害 対策本部		設置	月 日	月 日	月 日	月 日	月 日	月 日	月 日	月 日	月 日	月 日	月 日
		解散	月 日	月 日	月 日	月 日	月 日	月 日	月 日	月 日	月 日	月 日	月 日
災害対策本部設置市町村(団体)										2		1	4
災害救助法適用市町村(団体)													
消防職員出動延人数						3	22			121	1		87
消防団員出動延人数							43			254			307

災害名 発生年月日 区 分				地震 (震度4)	地滑り	地震 (震度4)	地震 (震度4)	雪害	計
				10月22日	10/23～ 1/25	11月23日	12月8日	12月中	
人的被害	死者		人						5
	行方不明者		人						0
	負傷者	重傷	人					1	17
		軽傷	人					1	28
住家被害	全壊		棟						0
			世帯						0
			人						0
	半壊		棟						13
			世帯						13
			人						13
	一部破損		棟						57
			世帯						84
			人						110
	床上浸水		棟						5
			世帯						5
			人						9
	床下浸水		棟						15
			世帯						12
			人						21
	非住家		公共建物棟						0
その他の棟								30	
その他の	田畑	流失・埋没冠水ha							0
		流失・埋没冠水ha							0
		流失・埋没冠水ha							0
		流失・埋没冠水ha							0
	学校		箇所						0
	病院		箇所						0
	道路		箇所						2
	橋りょう		箇所						1
	河川		箇所						16
	港湾		箇所						0
	砂防		箇所						0
	清掃施設		箇所						0
	崖くずれ		箇所						0
	鉄道不通		箇所						0
	被害船舶		隻						0
	水道		戸						0
	電話		回線						0
	電気		戸						4,059
	ガス		戸						0
	ブロック塀		箇所						0
	県有財産等		箇所						0
	社会福祉施設		箇所						0
	保健衛生施設		箇所						0
	医療施設		箇所						0
	衛生施設		箇所						0
	地すべり		箇所						0
	急傾斜地		箇所						0
	下水道		箇所						0
	公園		箇所						0
	火災	建物		件					
危険物		件						0	
その他の		件						0	
り災世帯数			世帯						18
り災者数			人						22
公立文教施設			千円						0
農林水産業施設			千円						30,891
公共土木施設			千円						422,880
その他の公共施設			千円						0
小計			千円						453,771
	公共施設被害市町村		団体						8
その他の	農産被害		千円						0
	林産被害		千円						0
	畜産被害		千円						0
	水産被害		千円						0
	商工被害		千円						0
	災害廃棄物処理		千円						0
	水道被害		千円						0
林地崩壊		千円						0	
被害総額			千円	0	0	0	0	0	453,771
都道府県災害対策本部			設置	月日	月日	月日	月日	月日	月日
			解散	月日	月日	月日	月日	月日	月日
災害対策本部設置市町村(団体)							1		19
災害救助法適用市町村(団体)									0
消防職員出動延人数							6		571
消防団員出動延人数				71					1,511

3 主な災害発生件数(平成3年～平成30年)

年	雪害	がけ崩れ	水害	風害	雨 水 ひょう害	風浪 高潮	霜害	干害	地震	地す べり	異常 低温	台風	土砂 崩れ	竜巻	雷災	火災	備 考
3	5		8	2	1	1	2			1		5				965	雪害欄には、融雪2を含む
4	4		4	2	5		3			2		1			1	865	雪害欄には、融雪2を含む
5			5	8	2	2	5				1	2				996	
6	3		11	7	8		1	1	1	2		1				1,021	雪害欄には、融雪1を含む
7	6		10	8	4							1				1,015	雪害欄には、融雪1・雪崩1を含む
8	6		3	8	5		1			3		2				1,259	雪害欄には、融雪1・雪崩1を含む
9	2		11	7	8	1	3			1		2				1,139	水害は豪雨
10	4	1	11	2	1		1					3				940	水害は豪雨
11	3		14	5	3		2			2		1			1	1,074	水害は豪雨
12	3		10	4	6							1				1,086	水害は豪雨、雪害は融雪1を含む
13	7		16	1	5		2			1	1	2				1,108	水害は豪雨
14	4		12	2	3		3	1		3		3				1,346	水害は豪雨、干害は高温害
15	4	4	6	6	1	1	1		6	4	1	2				1,219	水害は豪雨
16	11		15	5			1		4	4		7				1,205	水害は豪雨、雪害は融雪1・雪崩1を含む
17	14		10	3	3	3	2		6			3	1			915	水害は豪雨、雪害は融雪1・雪崩3を含む
18	4		19	6	3		1	1		1	3	1				959	干害は高温害
19	4		9	2	2		3					2	1			952	水害は豪雨・大雨、雪害は融雪・暴風雪を含む
20	7		14	2	2				4							838	水害は、大雨、多雨を含む。雪害は大雪、雪崩を含む
21	5		6	5	5		2		4			1				882	水害は、豪雨、大雨・洪水を含む。地震は、津波を含む。
22	5		24	3	5		2		4	1	1		1			730	水害は、豪雨、大雨・洪水を含む。地震は、津波を含む。雪害は、凍害を含む。
23	1		28	2	2			1	9			2				851	水害は、豪雨、大雨・洪水を含む。東日本大震災は除く。
24	2		33	4					22			1				671	水害は、豪雨、大雨・洪水を含む。地震は、津波を含む。
25	3		22	4					15			3				823	水害は、豪雨、大雨・洪水を含む。地震は、津波を含む。
26	5		27						11			3				678	水害は、豪雨、大雨・洪水を含む。雪害は、大雪、暴風雪を含む。
27	1		20	3					7	1		1	1		1	660	水害は、豪雨、大雨・洪水を含む。雪害は、大雪、暴風雪を含む。地震は、津波を含む。
28	9		2	2					2			4				640	水害は、豪雨、大雨・洪水を含む。雪害は、大雪、暴風雪を含む。地震は、津波を含む。
29	37		4	1								1				597	水害は、豪雨、大雨・洪水を含む。雪害は、大雪、暴風雪を含む。
30	29		5	3								2				632	水害は、豪雨、大雨・洪水を含む。雪害は、大雪、暴風雪を含む。

4 県内における主要災害

災害名	発生年月日	発生場所	被害額 (万円)	被害内容
高波	40 .1.18	四倉町、浪江町	2億 3,854	住家全壊6戸、自衛隊災害派遣
雪害	40 .4.9	会津地方	9億2,000	自衛隊災害派遣
風水害 (台風6号)	40 .5.27	浜通り地方	3億3,000	住家全半壊5世帯、浸水2,328世帯
ひょう害、突風	40 .7.1	県内全域	15億9,030	負傷7人、住家全半壊21世帯、水稻5,400ha
水害(大雨)	40.7.22	会津地方	8億9,694	死者1人、負傷者1人、浸水1,358世帯
ひょう害(雷雨)	40 .9.4	県内全域	4億4,250	
風水害 (台風24号)	40 .9.17	県内全域	10億4,317	住家全半壊5戸、浸水75戸、負傷1人
風水害 (台風4号)	41 .6.27 ～ 6 .28	県内全域	36億712	死者1人、住家全半壊7世帯、浸水6,905世帯
風水害 (台風26号)	41 .9.25	県内全域	52億1,462	死者9人、住家全半壊39世帯、浸水 10,692世帯、 行方不明2人、負傷3人
火災	42 .5.26	耶麻郡北塩原村	1億4,339	40世帯245人、林野20ha
ひょう害	42 .5.14 ～ 7.29	県内全域	3億917	降ひょう14回
集中豪雨	42 .8.29	耶麻地方	29億2,914	負傷2人、住家全半壊28棟、浸水511戸
風水害(台風22号 27号、長雨)	42 .9.8 ～ 9 .21	特に浜通り地方	16億5,359	死者1名、住家浸水622戸
風水害 (台風34号)	42 .10.27	浜通り地方	4億5,495	住家全半壊9戸、浸水 3,708戸
雪害(豪雪)	43 .1～ 3	会津地方	14億3,919	負傷5人、住家全半壊17戸、浸水144戸
地震	43 .2.26	相馬市、本宮町	1億735	農地農業用施設被害
地震 (十勝沖地震)	43 .5.16	県内全域	8,720	農地農業用施設被害
ひょう害	43 .6.11	相馬郡新地村	1億2,627	農作物被害
集中豪雨	43 .8.15	東白川郡矢祭町	9,300	住家半壊1世帯、浸水家屋39戸
風水害 (台風10号)	43 .8.29	中通り地方 浜通り地方	8,780	住家半壊1世帯、土木被害外
火災	44 .2.5	磐光ホテル	10億9,826	死者31人、負傷者31人
爆発	44 .3.1	伊達製鋼	3,920	死者3人、負傷者32人
水害(融雪)	44 .3.25 ～ 4 .25	会津地方	5億2,719	
火災	44 .4.7	福島市万世町	1億2,018	5世帯34人
霜害	44 .5.7	県内全域	19億5,262	農作物
水害(大雨)	44 .8.12	会津地方	101億2,520	会津地方死者110人、行方不明1人、負傷24人、 家屋全半壊211戸、浸水1,041戸
水害 (台風12号)	44 .10.8	田村地方 浜通り地方	4億6,857	住家浸水209戸
暴風雨雪 (1月低気圧)	45.1.30 ～ 1 .31	県内全域	8億9,320	死者14人、行方不明2人、負傷者14人、全壊177 戸、貨物船1隻沈没
火災	45 .4.14	郡山市麓山町	729	死者3人
水害(長雨)	45 .5.6 ～ 5 .11	中通り地方 相馬地方	7億1,192	農作物
火災 (ガス爆発)	45 .5.11	小名浜ショッピングセンター	3億355	全焼
水害(大雨)	45 .7.18 ～ 7 .19	会津地方 浜通り地方	1億3,048	床下浸水530戸
ひょう害	45 .7.28 ～ 8 .1	中通り地方 相馬地方	1億6,059	農作物
火災	45 .11.1	双葉郡広野町	3,400	死者3人、負傷者1人
水害(大雨)	45 .11.19 ～ 11 .20	浜通り地方	10億2,269	床下浸水 1,865 世帯
火災	46 .1.9	伊達郡伊達町	1億,0361	染色工場

災害名	発生年月日	発生場所	被害額 (万円)	被害内容
火災	46 .4.9	田島町帯沢部落	2,995	25棟焼失
集中豪雨	46 .4.29	浜通り地方	17億9,524	負傷者1人、家屋全半壊12棟、床下浸水3,791棟
霜害	46.4月下旬 ～5月下旬	浜通り地方 中通り地方	38億,5098	農作物
台風(23号、25号、 26号)	46 .8.31 ～ 9 .11	県内全域	143億8,907	行方不明1人、負傷者8人、家屋全半壊一部破損96棟、床上浸水10,391棟
冷害	46.8月中旬 ～10月下旬	県内全域	45億9,141	農作物
風浪・着雪害	47.1.11 ～ 1.27	浜通り地方 中通り地方南部	7億 194	土木施設4億2 ,999万円、造林の倒伏、折損2億7,164万円
水害(大雨)	47 .2.22 ～ 2.29	いわき地方中心	3億4,807	土木施設2億8,765万円、農地林務施設3,636万円
融雪害	47 .3～4	いわき地方 会津地方	6億6,282	土木施設5億3,715万円、農地林務施設1億2,567万円
火災	47 .5.12	会津若松市東山町(一の渡戸)	2億4,805	死者1人、負傷者8人、全焼8世帯55人
霜害	47 .5.29	県内全域	3億4,488	農作物
ひょう害	47 .6.21	中通り地方	8億6,587	農作物
風水害 (台風13号)	47 .8.7	浜通り、会津地方中心	5億2,810	住家浸水275世帯、文教施設20万円、農地林務施設1,900万円、土木施設3億3,390万円、農作物被害外
ひょう害	47.8.13 ～ 8.19	県内全域	7億9,164	負傷者2人、住家半壊、一部破損18世帯、13世帯、農作物7億8,074万円
風水害 (台風20号)	47.9.16 ～9.17	県内全域	26億7,032	住家半壊一部破損113世帯、浸水116世帯、農作物7億6,192万円、農地林務施設4億円、土木施設14億5,680万円、文教施設110万円
火災	47.10.22	田村郡常葉町	1億157	常葉中学校
工場火災	48 .1.5	郡山市	7,220	乾燥・調板、仕上げ工場各1棟1,778㎡全焼
山林火災	48.3.1	いわき市内郷	2,765	山林83ha、工場倉庫10棟(1,726㎡)
山林火災	48.3.9	相馬郡飯舘村	3,741	山林52.1ha 自衛隊災害派遣
霜害	48.5.5	県下全域(いわき市を除く)	2,000	アスパラガス、リンゴ、桑の合計292ha
霜害	48.5.6	阿武隈山系沿	2,068	桑を中心に324ha
ゴミ焼却炉爆発	48.5.23	いわき市		いわき市営じん芥焼却場1号炉内でスプレー空缶が爆発、4人重軽傷
火災	48.5.28	南会津郡下郷町	2,200	住家5棟5世帯22人、非住家12棟全焼
炭坑火災	48.5.29	いわき市		常磐炭坑西部鉱4人死亡 14 人一酸化炭素中毒
干害	48.7月下旬 ～ 8月下旬	県内全域	62億3,632	桑、ホップ、果樹木等1,425,000本、穀類野菜等143,313t
学校火災	48.12.11	須賀川市	1,000	県立須賀川高等学校木造2階建2棟465㎡
雪害	49.1.5	会津地方中心	約71億	死者12人、負傷者29人、床下浸水50世帯、農林水産業施設約23億、公共土木施設約27億、農産被害約5億、林産物約14億
火災	49.3.2	鹿島町	約3億	婦人服製造業(株)福装鹿島工業15棟焼損
凍霜害	49.4.20 49.5.3 49.5.6	阿武隈山系沿	約2億	農作物
ひょう害	50.6.9	県北地方中心	約19億8,000	床上浸水7世帯、床下浸水126世帯、農作物18億円、公共土木施設5,600万円
集中豪雨	50.7.7	県内全域	約86億5,000	軽傷3人、半壊14世帯、一部破損17世帯、床上浸水100世帯、床下浸水1,600世帯、農林水産業施設19億円、公共土木施設63億円、農作物3億1,000万円
工場火災	50.11.20	東白川郡棚倉町	約4億348	無線機製造工場1,330㎡全焼

災害名	発生年月日	発生場所	被害額 (万円)	被害内容
融雪災害	50.4.10	会津地方中心	約45億5,300	道路142箇所、橋りょう4箇所、河川336箇所、砂防6箇所
大雨	51.9.3	いわき市、桑折町、檜葉町、富岡町、双葉町、小高町ほか	約16億7,500	住家半壊1世帯、一部破損4世帯、床上浸水2世帯、床下浸水209世帯、公共土木施設4,900万円、(道路119箇所、河川91箇所等)
幼稚園火災	51.11.10	相馬郡小高町	約2,500	小高町立幼稚園全焼(焼面積2,398㎡)
火災	52.1.19	南会津郡田島町	6,192	家具製造業(株)アマダ997㎡全焼 死者3人、負傷者3人
デパート火災	52.7.16	伊達郡保原町	2億2,542	(株)米沢ファミリーデパート丸井店1,547㎡全焼
台風11号	52.9.19 ～ 9.20	県内全域	84億9,979	死者2人、重傷2人、軽傷1人、住家全壊18棟、半壊21棟、床上浸水2,412棟、床下浸水6,743棟、農林水産業施設23億3,842万円、公共土木施設30億2,298万円
旅館火災	52.12.18	会津若松市	1億	東山温泉 旅館「丸井荘」2,038㎡全焼 死者4人、負傷者11人
火 災	53.3.7	岩瀬郡長沼町	5,097	住家9棟9世帯全焼、焼損数21棟
雪害	53.4.3	阿武隈山系沿	25億8,854	林産被害16億4,589万円等
地 震 (1978年宮城県沖地震)	53.6.12	県内全域	27億7,756	死者1人、重軽傷者49人、住家全壊6棟、半壊60棟、一部破損1,672棟、公共土木施設約4億6,000万円、農林水産業施設約11億円、商工被害額約4億円、災害対策本部設置
水害 (梅雨前線大雨)	53.6.25 ～6.28	県内全域	104億1,495	死者2人、重軽傷者3人、住家全壊2棟、半壊1棟、一部破損6棟、床上浸水66棟、床下浸水721棟、農林水産業施設約40億円、土木施設54億円
干 害	53.8.	県内全域	44億8,899	果樹約16億351万円、野菜約13億409万円
火 災	54.2.7	福島市新町	2億,2907	スズキ家具店全焼
風害	54.3.31 ～4.1	県内全域	15億9,922	死者2人、重傷2人、軽傷5人、住家全壊1棟、半壊40棟、一部破損1,085棟、農産被害2億8,851万円
大雨	54.5.15	浜通り地方中心	41億2,693	死者1人、軽傷1人、住家半壊1棟、一部損2棟、床上浸水107棟、床下浸水1,119棟、公共土木施設23億5,364万円、農林業施設14億4,292万円
火 災	54.7.9	伊達郡伊達町	3億3,559	小松物産株式会社工場全焼
台風20号	54.10.19	県内全域	100億3,694	重傷4人、軽傷10人、住家全壊1棟、半壊9棟、一部破損140棟、床上浸水768棟、床下浸水1,974棟、公共土木施設約62億6,987万円、農林施設約21億円
豪雪・融雪災	55.2.1 ～ 5.3	会津地方中心	83億6,020	死者2人、重傷14人、軽傷10人、住家全壊1棟、半壊9棟、一部破損521棟、床上浸水9棟、床下浸水98棟、農林水産業施設18億3,923万円、公共土木施設39億8,731万円、農産被害3億5,141万円、商工被害21億3,468万円等
火 災	55.7.15	須賀川市	2億6,917	株式会社アメ横全焼
ひょう害	55.7.23 ～7.24	中通り地方 会津地方	17億7,177	軽傷1人、住家一部破損24棟、農産被害17億6,336万円
大雨	55.7.23 ～7.25	中通り地方 会津地方	4億7,520	住家一部破損1棟、床下浸水57棟、道路破損21箇所、河川破壊43箇所、農林水産業施設1億5,474万円、公共土木施設3億1,568万円
異常低温 (冷害)	55.7 ～ 8	県内全域	661億 6,100	水稻521億円、野菜52億1,000万円、果樹36億円、桑26億円等
大雨	55.9.7 ～9.8	中通り地方南部	5億9,339	軽傷1人、住家半壊2棟、一部破損1棟、床下浸水6棟、道路42箇所、河川69箇所、水産業施設2億3,050万円、公共土木施設3億4,702万円

災害名	発生年月日	発生場所	被害額 (万円)	被害内容
豪雪 暴風雨雪	55.12.13 ～ 12.15 55.12.23 ～ 12.31	県内全域	328億1,595	死者6人、行方不明11人、負傷者27人、住家全壊6棟、半壊12棟、一部破損970棟、床上浸水74棟、床下浸水232棟、農林水産業71億5,879万円、公共土木施設6億9,900万円、農産被害15億2,245万円、林産被害184億9,976万円、電力被害25億円等、県雪害対策本部設置
豪雪	56.1.1 ～3.31	県内全域	118億6,656	死者1人、負傷者41人、住家全壊3棟、半壊15棟、床上浸水13棟、床下浸水75棟、道路303箇所、農林水産業施設9億5,453万円、公共土木施設2億7,992万円、農産被害13億427万円、住家被害15億1,050万円、県雪害対策本部設置
融雪災	56.3.1 ～ 5.31	県内全域	126億1,781	道路748箇所、河川781箇所、農林水産業施設24億3,964万円、公共土木施設101億7,918万円
大雨・風浪	56.4.19 ～ 4.20	浜通り地方	14億3,659	公共土木施設14億759万円等
霜害	56.5.31	県内全域	71億6,260	農産被害71億5,605万円等
ひょう害	56.6.5 ～6.6	中通り地方	4億2,260	農産被害4億2,260万円
大雨	56.6.22 ～ 6.23	会津地方 中通り地方	34億3,787	住家一部破損2棟、床上浸水9棟、床下浸水207棟、道路130箇所、河川123箇所、農林水産業施設13億4,700万円、公共土木施設20億7,370万円
大雨	56.7.11 ～7.13	中通り地方	9億6,211	住家一部破損1棟、床上浸水22棟、床下浸水197棟、道路47箇所、河川74箇所、農林水産業施設2億円、公共土木施設7億6,211万円
大雨	56. 7. 20 ～ 7. 23	中通り地方北部、南会津地方	8億3,607	住家床上浸水7棟、床下浸水9棟、道路61箇所、農林水産業施設4億1,710万円、公共土木施設2億8,359万円、農産被害1億3,638万円等
台風15号	56. 8. 22 ～ 8. 23	県内全域	337億3,795	行方不明1人、負傷者19名、住家全壊2棟、半壊40棟、一部破損533棟、床上浸水124棟、床下浸水858棟、学校44箇所、農林水産業施設60億9,313万円、公共土木施設135億616万円、農産被害136億1,068万円等
台風24号	56. 10. 22 ～ 10.23	県内全域	18億1,304	住家半壊1棟、一部破損21棟、床上浸水206棟、床下浸水1,075棟、農林水産業施設5億5,606万円、公共土木施設6億952万円、農産被害6億3,891万円
異常低温(冷害)	56. 5～10	県内全域	199億8,540	農産被害199億8,540万円等
融雪	57. 3. 17 ～ 3. 29	会津地方 中通り地方	28億5,746	道路138箇所、橋りょう5箇所、河川261箇所、砂防22箇所、農林水産業施設6,702万円、公共土木施設27億9,044万円
融雪	57. 4. 13 ～ 4. 17	会津地方 中通り地方	8億6,231	道路33箇所、橋りょう2箇所、河川58箇所、砂防5箇所、農林水産業施設1,222万円、公共土木施設8億5,009万円
大雨・風浪	57. 4. 15 ～ 4. 16	県内全域	56億1,257	住家一部破損1棟、床上浸水33棟、床下浸水525棟、道路295箇所、橋りょう3箇所、河川695箇所、砂防13箇所、海岸15箇所、農林水産業施設8億7,608万円、公共土木施設2,193億円、農産被害1,456万円等
林野火災	57.4. 25	双葉郡川内村	7,000	山林63ha
大雨	57. 5. 20 ～ 5. 21	県内全域	1億6,001	道路12箇所、河川25箇所、公共土木施設1億6,001億円等
大雨・ひょう	57.6. 19	中通り地方	1億1,459	住家床上浸水57棟、床下浸水558棟、農産被害1億1,459万円等
大雨・ひょう	57.7. 10	県内全域	6億955	住家床下浸水12棟、農林水産業施設2,098万円、農産被害5億8,856万円
大雨	57.7. 21	県北地方 会津地方	7億5,479	軽傷1人、住家一部破損8棟、床上浸水3棟、床下浸水64棟、道路86箇所、河川85箇所、農林水産業施設7,283万円、公共土木施設6億4,086万円、農産被害4,110万円

災害名	発生年月日	発生場所	被害額 (万円)	被害内容
台風10号	57. 8. 1 ～ 8. 2	県内全域	186億2,452	死者3人、住家全壊1棟、半壊6棟、一部破損71棟、床上浸水32棟、床下浸水94棟、道路313箇所、橋りょう8箇所、河川358箇所、砂防6箇所、自然公園2箇所、公立文教施設968万円、農林水産業施設10億2,402万円、公共土木施設61億6,660万円、林産被害1億8,762万円、商工被害3,960万円、通信被害2,800万円等
大雨	57.8. 11	中通り地方	1億2,272	住家床上浸水26棟、床下浸水141棟、河川21箇所、公共土木施設1億2,272万円
大雨	57.8. 28	中通り地方北部、浜通り地方	8億2,878	住家床上浸水5棟、床下浸水150棟、道路52箇所、橋りょう2箇所、河川76箇所、農林水産業施設3億5,725万円、公共土木施設4億5,131万円、農産被害2,022万円等
台風18号	57. 9. 12 ～ 9. 13	県内全域	226億3,034	死者3人、負傷者12人、住家全壊8棟、半壊21棟、一部破損125棟、床上浸水631棟、床下浸水4,175棟、道路1,560箇所、橋りょう42箇所、河川1,555箇所、砂防23箇所、水道30箇所、公共文教施設7,827万円、農林水産業施設39億9,793万円、公共土木施設158億227万円、その他の公共施設8,464万円、農産被害23億9,456万円、畜産被害1,888万円、商工被害2億2,080万円等
大雨	57. 10. 19 ～ 10.20	浜通り地方	2億7,757	住家床上浸水4棟、床下浸水48棟、道路29箇所、河川38箇所、砂防2箇所、公共土木施設2億1,221万円、農産被害6,536万円
異常低温	57.6～ 9	県内全域	164億9,630	農産被害164億9,630万円
融雪	58. 3. 28 ～ 4. 12	会津地方中心	47億8,226	道路206箇所、橋りょう14箇所、河川384箇所、砂防21箇所、治山施設2箇所、公共土木施設46億6,259万円等
林野火災	58.4. 27	耶麻郡西会津町	2,133	山林約28ha
大雨	58. 5. 16 ～ 5. 17	中通り地方北部、浜通り地方北部	6億3,452	道路33箇所、河川69箇所、公共土木施設6億1,587万円、農地農業用施設12箇所、農林水産業施設1,865万円
大雨	58. 7. 20 ～ 7. 28	会津地方、中通り地方	10億9,412	住家床上浸水11棟、床下浸水189棟、道路124箇所、橋りょう5箇所、河川70箇所、砂防7箇所、公共文教施設700万円、農林水産業施設1億590万円、公共土木施設9億4,134万円、農産被害3,988万円
大雨・ひょう害	58. 9. 7 ～ 9. 8	県内全域	9億2,259	住家床下浸水37棟、道路78箇所、橋りょう1箇所、河川189箇所、砂防2箇所、農林水産業施設2,840万円、公共土木施設8億8,978万円、農産被害432万円
台風10号	58. 9. 27 ～ 9. 29	県内全域	21億2,326	住家床下浸水2棟、道路160箇所、橋りょう7箇所、河川253箇所、砂防13箇所、農林水産業施設1億6,592万円、公共土木施設19億5,734万円
大雪	59. 1. 1 ～ 3. 31	県内全域	3億2,729	死者3人、負傷者4人、住家半壊1棟、一部破損27棟、床下浸水5棟、床下浸水5棟、学校2校、道路327箇所、公共文教施設1,234万円、公共土木施設1億8,658万円、林産被害1億2,130万円等
異常低温 寒風	59. 1. 1 ～ 5. 31	県内全域	69億7,636	道路1,053箇所、水道管凍結68,099件、公共土木施設38億1,543万円、農産被害17億5,737万円、林産被害14億356万円
風浪	59. 2. 27 ～ 2. 28	浜通り地方	32億7,069	海岸49箇所、公共土木施設32億7,069万円
融雪	59. 4. 3 ～ 5. 13	県内全域	78億661	学校1校、道路469箇所、橋りょう18箇所、河川901箇所、砂防41箇所、農林水産業施設4億6,626万円、公共土木施設73億1,909万円等
干害	59. 7. 21 ～ 8. 31	県内全域	62億8,127	農産被害62億5,301万円、林産被害2,817万円

災害名	発生年月日	発生場所	被害額 (万円)	被害内容
大雨 波浪	59. 10. 12 ～ 10.14	浜通り地方	34億1,010	道路51箇所、河川120箇所、砂防2箇所、海岸36箇所、農林水産業施設3億8,916万円、公共土木施設30億2,094万円
異常低温	60. 1. 1 ～ 1. 31	中通り地方北部、浜通り地方北部	33億3,728	道路927箇所、公共土木施設33億3,728万円
豪雨	60. 2. 9 ～ 2. 10	浜通り地方	10億7,736	負傷者2人、住家半壊1棟、一部破損1棟、床下浸水13棟、道路25箇所、河川64箇所、海岸5箇所、農林水産業施設1億1,035万円、公共土木施設9億6,701万円
融雪	60. 3. 18 ～ 4. 27	県内全域	82億9,627	道路364箇所、橋りょう19箇所、河川795箇所、砂防45箇所、農林水産業施設4億1,170万円、公共土木施設78億8,457万円等
台風6号	60. 6. 30 ～ 7. 1	県内全域	113億7,833	負傷者2人、住家半壊1棟、一部破損6棟、床上浸水7棟、床下浸水209棟、道路260箇所、橋りょう4箇所、河川611箇所、海岸40箇所、砂防13箇所、農林水産業施設10億1,167万円、公共土木施設98億1,616万円
干害	60. 7. 21 ～ 9. 10	県内全域	27億8,262	農産被害27億8,262万円
低温	61. 2. 1 ～ 2. 28	県内全域	72億3,038	道路1,626箇所、農林水産業施設3,495万円、公共土木施設71億9,543万円
融雪	61. 3. 18 ～ 3. 28	会津地方 中通り地方	63億9,986	道路270箇所、橋りょう6箇所、河川592箇所、砂防49箇所、地すべり防止施設1箇所、農林水産業施設1億7,194万円、公共土木施設62億2,792万円等
暴風雪・波浪	61. 3. 23 ～ 3. 24	中通り地方 浜通り地方	21億7,424	死者2人、住家全壊1棟、港湾6箇所、漁港11箇所、海岸5箇所、農林水産業施設5億5,715万円、公共土木施設10億8,362万円、農産被害1億4,449万円、林産被害1億4,898万円、水産被害4億4,000万円等
大雨	61. 5. 14 ～ 5. 15	中通り地方 浜通り地方	4億7,943	住家床下浸水1棟、道路24箇所、河川86箇所、砂防4箇所、農林水産業施設1億5,417万円、公共土木施設3億2,526万円等
集中豪雨 (台風10号)	61. 8. 4 ～ 8. 5	県内全域	1,084億8,739	死者3人、負傷者8人、住家全壊14棟、半壊33棟、一部破損125棟、床上浸水5,501棟、床下浸水8,520棟、学校115箇所、病院1箇所、道路1,921箇所、橋りょう69箇所、河川2,812箇所、砂防57箇所、鉄道不通8箇所、水道15,370戸、電話1,982回線、電気25,300戸、地すべり防止施設1箇所、公共文教施設3億6,597万円、農林水産業施設191億3,700万円、公共土木施設394億6,330万円、その他の公共施設2億3,642万円、農産被害37億1,667万円、商工被害445億4,877万円、災害救助法適用、災害対策本部設置
融雪	62. 3. 19 ～ 3. 28	会津地方	51億1,481	道路230箇所、橋りょう8箇所、河川410箇所、砂防32箇所、農林水産業施設3億2,735万円、公共土木施設47億8,746万円
地震	62.4. 7	浜通り地方 中通り地方	1億5,752	負傷者1人、住家半壊1棟、一部破損1棟、学校1箇所、農林水産業施設3,234万円、公共土木施設5,848万円、商工被害6,658万円
林野火災	62.4. 20	安達郡東和町	482	焼損面積3.9ha自衛隊災害派遣
林野火災	62. 4. 24 ～ 4. 25	東白川郡 塙町、鮫川村	4億3,328	焼損面積204.8ha自衛隊災害派遣
林野火災	62. 5. 4 ～ 5. 5	双葉郡浪江町	2,176	焼損面積33ha自衛隊災害派遣
林野火災	62. 5. 9 ～ 5. 11	原町市	1億1,565	焼損面積82.5ha自衛隊災害派遣
ひょう害	62. 6.18 6.22 7. 9	中通り地方 会津地方	11億4,018	農産被害11億4,018万円

災害名	発生年月日	発生場所	被害額 (万円)	被害内容
豪雨	62. 7. 14 ～ 7. 15	中通り地方 会津地方	7億2,953	負傷者1人、住家一部破損2棟、床上浸水20棟、 床下浸水312棟、道路15箇所、橋1箇所、河川126 箇所、鉄道不通1箇所、電気2,205戸、農林水産 業施設6,067万円、公共土木施設6億6,274万 円、農産被害611万円等
豪雨	62. 9. 9 ～ 9. 11	中通り地方,浜 通り地方南部	26億7,914	住家一部破損2棟、床上浸水9棟、床下浸水255 棟、道路183箇所、橋りょう1箇所、河川355箇所、 砂防15箇所、電気3,193戸、農林水産業施設1億 6,334万円、公共土木施設25億1,580万円
台風13号	62. 9. 13 ～ 9. 18	浜通り地方	74億7,174	住家床上浸水4棟、床下浸水23棟、道路56箇所、 橋りょう1箇所、河川164箇所、海岸60箇所、農林 水産業施設1億2,666万円、公共土木施設73億 4,508万円
豪雨	63. 6. 7 ～ 7. 29	県内全域	1億363	負傷者2人、住家一部破損2棟、床上浸水11棟、 農林水産業施設1億317万円、農産被害46万円
豪雨・暴風雨	63. 8. 9 ～ 8. 31	中通り地方 浜通り地方	53億2,094	住家全壊1棟、一部破損2棟、床上浸水18棟、床 下浸水385棟、学校4箇所、道路266箇所、河川 525箇所、砂防5箇所、鉄道不通1箇所、電話450 回線、電気500戸、文化財1箇所、公共文教施設 1,251万円、農林水産業施設4億1,471万円、公 共土木施設48億3,771万円、その他の公共施設 1,500万円、農産被害4,100万円等
豪雨	63. 9. 11 ～ 9. 12	中通り地方	13億5,895	住家一部破損13棟、床上浸水15棟、床下浸水 216棟、学校3箇所、道路222箇所、橋りょう1箇所、 河川136箇所、砂防3箇所、公共文教施設9,691 万円、農林水産業施設2億1,805万円、公共土木 施設11億9,090万円、農産被害286万円
豪雨	63. 9. 24 ～ 9. 25	中通り地方	16億8,771	住家一部破損5棟、床上浸水1棟、床下浸水4 棟、学校3箇所、道路135箇所、橋りょう 1箇所、河川172箇所、砂防3箇所、公共文教施設 9,691万円、農林水産業施設2億1,805万円、公 共土木施設13億7,275万円
異常気象	7 月以降	県内全域	645億7,925	農産被害645億7,925万円
台風13号	元. 8. 6 ～ 8. 7	県内全域	505億5,191	死者12人、行方不明者2人、負傷者23人、住家全 壊13棟、半壊58棟、一部破損98棟、床上浸水 1,612棟、床下浸水2,931棟、学校14箇所、病院2 箇所、道路1,372箇所、橋りょう59箇所、河川 2,281箇所、港湾9箇所、砂防34箇所、山腹崩流 399箇所、水道2,357戸、下水道1箇所、公共文教 施設1億6,413万円、農林水産業施設80億5,032 万円公共土木施設358億1,276万円、その他の 公共施設2,568万円、農産被害23億3,398万円、 林産被害1億5,767万円、畜産被害521万円、水 産被害1億8,573万円、商工被害37億3,832万 円、その他771万円、災害救助法適用、災害対策 本部設置
台風17号	元. 8. 27	県内全域	32億5,402	住家半壊1棟、床上浸水19棟、床下浸水308棟、 道路193箇所、橋りょう3箇所、河川329箇所、砂防 9箇所、山腹崩流48箇所、水道22戸、農林水産業 施設1億4,884万円、公共土木施設27億7,687万 円、農産被害3億2,516万円、林産被害50万円、 商工被害25万円
融雪	2. 2. 18 ～ 2. 27	会津	40億4,083	道路152箇所、橋りょう2箇所、河川324箇所、砂 防11箇所、農林水産業施設2億9,391万円、公共 土木施設37億4,691万円
大雨(ひょう害)	2. 7. 24	県内全域	2億5,973	住家床上浸水1棟、床下浸水41棟、農産被害2 億5,973万円

災害名	発生年月日	発生場所	被害額 (万円)	被害内容
台風11号	2. 8. 9 ～ 8. 11	中通り地方 浜通り地方	30億850	住家床下浸水7棟、学校1箇所、道路141箇所、橋りょう3箇所、河川363箇所、砂防13箇所、崖崩れ3箇所、公共土木施設26億8,746万円、農林水産業施設2億2,890万円、農産被害7,954万円、公共文教施設228万円
台風19号	2. 9. 19 ～ 9. 21	県内全域	4億6,150	住家一部破損2棟、床上浸水16棟、床下浸水123棟、道路16箇所、橋りょう1箇所、河川9箇所、公共土木施設1億6,907万円、農林水産業施設1億3,999万円、農産被害1億5,243万円
風浪	2. 10. 23 ～ 10.24	浜通り地方	5億309	港湾12箇所、農林水産業施設5億309万円
大雨	2. 11. 4	浜通り地方	1億2,134	住家床上浸水1棟、床下浸水142棟、道路9箇所、河川5箇所、公共土木施設9,122万円、農林水産業施設3,012万円
台風28号	2. 11. 30 ～ 12.1	中通り地方 浜通り地方 会津北部	7億4,175	負傷者2人、住家一部破損27棟、床上浸水17棟、床下浸水126棟、道路31箇所、橋りょう5箇所、河川39箇所、港湾1箇所、砂防2箇所、公共土木施設5億2,898万円、農林水産業施設1億8,714万円、農産被害2,561万円
波浪	3. 2. 9 ～ 2. 18	浜通り地方	11億5,342	河川1箇所、海岸6箇所、公共土木施設11億5,342万円
低気圧通過 による災害 (大雨・風害)	3. 2. 15 ～ 2. 18	会津北部 浜通り北部 浜通り中部	4億538	住家床上浸水3棟、道路4箇所、河川31箇所、崖崩れ1箇所、農林水産業施設6,750万円、公共土木施設3億3,673万円、農産被害1,146万円
融雪	3. 3. 22 ～ 3. 27	会津地方	37億4,465	道路162箇所、橋りょう4箇所、河川284箇所、砂防4箇所、農林水産業施設5億2,474万円、公共土木施設32億1,990万円
凍霜害	3. 5. 4 ～ 5. 6	県内全域	4億6,323	農産被害4億6,323万円
大雨	3. 6. 28	会津北部	6億3,439	住家床上浸水4棟、床下浸水26棟、農林水産業施設6億3,439万円
大雨	3. 8. 6 ～ 8. 8	中通り地方北部 浜通り地方	17億8,594	負傷者1人、住家一部破損2棟、床下浸水87棟、道路50箇所、河川145箇所、砂防4箇所、崖崩れ2箇所、農林水産業施設7,318万円、公共土木施設17億1,217万円、農産被害59万円
台風12号	3. 8. 20 ～ 8. 21	県内全域	30億5,531	住家一部破損1棟、床上浸水4棟、床下浸水50棟、道路82箇所、橋りょう6箇所、河川252箇所、砂防2箇所、農林水産業施設8,887万円、公共土木施設29億6,537万円、農産被害106万円等
台風18号	3. 9. 18 ～ 9. 20	中通り地方 浜通り地方	104億3,360	負傷者1人、住家半壊3棟、一部破損17棟、床上浸水81棟、床下浸水638棟、学校3箇所、道路520箇所、橋りょう7箇所、河川785箇所、砂防16箇所、崖崩れ11箇所、冠水便槽611箇所、公共文教施設2,063万円、農林水産業施設19億1,166万円、公共土木施設82億2,144万円、その他の公共施設359万円、農産被害2億6,778万円、商工被害759万円、その他88万円
台風19号	3. 9. 27 ～ 9. 28	県内全域	11億5,739	負傷者1人、住家一部破損30棟、農産被害11億5,739万円
台風21号	3. 10. 10 ～ 10.14	中通り地方 浜通り地方	78億3,862	死者1人、負傷者6人、住家全壊8棟、半壊17棟、一部破損127棟、床上浸水21棟、床下浸水78棟、学校24箇所、道路699箇所、橋りょう1箇所、河川248箇所、砂防5箇所、崖崩れ12箇所、鉄道不通1箇所、公共文教施設4億4,124万円、農林水産業施設14億9,474万円、公共土木施設58億855万円、農産被害9,408万円等
融雪	4. 3. 27 ～ 4. 6	会津地方	31億4,949	道路119箇所、橋りょう4箇所、河川175箇所、砂防22箇所、農林水産業施設4億8,736万円、公共土木施設26億6,212万円
凍霜害	4. 5. 11 ～ 5. 12	県内全域	2億7,270	農産被害2億7,270万円

災害名	発生年月日	発生場所	被害額 (万円)	被害内容
大雨(ひょう害)	4. 5. 21 ～ 5. 24	中通り地方 浜通り地方	4億1,854	床上浸水1棟、床下浸水26棟、農林水産業施設 2,308万円、農産被害3億9,546万円
梅雨前線豪雨	4. 6. 20 ～ 6. 22	中通り地方 浜通り地方	36億1,056	住家一部破損4棟、床上浸水28棟、床下浸水397 棟、道路112箇所、橋りょう3箇所、河川317箇所、 砂防1箇所、農林水産業施設7億3,572万円、公 共土木施設28億2,653万円、農産被害4,830万 円
地すべり	4. 11. 4	伊南村	1億5,019	道路1箇所、公共土木施設1億5,019万円
風浪	5. 4. 18	小高町	1億8,847	公共土木施設1億8,847万円
風浪	5. 5. 2 ～ 5. 3	鹿島町	1億8,788	公共土木施設1億8,788万円
梅雨前線豪雨	5.7. 26	会津地方	1億6,836	農林水産業施設1億6,765万円、農産被害71万 円
台風11号	5. 8. 26 ～ 8. 28	県内全域	156億6,541	死者1人、負傷者1人、一部破損5棟、床上浸水 34棟、床下浸水349棟、学校4箇所、道路323箇 所、橋りょう11箇所、河川929箇所、港湾14箇所、 砂防18箇所、鉄道不通3箇所、水道421戸、電気 3,866戸、公共文教施設3,453万円、農林水産業 施設14億6万円、公共土木施設140億6,970万 円、その他の公共施設2,126万円、農産被害1億 3,829万円、商工被害100万円、その他57万円
豪雨	5. 9. 9 ～ 9. 10	中通り地方北部 中通り地方中部	12億6,601	住家全壊1棟、一部破損7棟、床上浸水16棟、床 下浸水180棟、道路106箇所、橋りょう1箇所、河川 82箇所、農林水産業施設2億9,130万円、公共土 木施設9億4,454万円、農産被害2,617万円、商 工被害400万円
豪雨	5. 11. 13 ～ 11.14	浜通り地方 郡山市	32億5,246	負傷者8人、住家全壊6棟、半壊8棟、一部破損 29棟、床上浸水859棟、床下浸水1,545棟、学校2 箇所、道路121箇所、橋りょう6箇所、河川209箇 所、砂防6箇所、崖崩れ5箇所、水道160戸、公共 文教施設5,126万円、農林水産業施設5億3,310 万円、公共土木施設22億7,956万円、その他の公 共施設7,969万円、農産被害5,518万円、商工被 害2億4,162万円、その他1,205万円、災害救助法 適用
異常気象 (冷害)	5. 7月 ～ 8月	県内全域	867億3,616	農産被害867億3,616万円
風害	6. 2. 21 ～ 2. 24	県内全域	6億1,725	負傷者1人、住家全壊1棟、半壊10棟、一部破損 285棟、農産被害6億993万円、畜産被害732万円
地すべり	6. 3. 13	会津本郷町	1億1,915	公共土木施設1億1,915万円
融雪	6. 3. 17 ～ 3. 30	会津地方	32億8,149	農林水産業施設4億4,090万円、公共土木施設 28億4,060万円
風害	6. 4. 3	中通り地方 浜通り地方	2億9,546	負傷者12人、半壊5棟、一部破損88棟、農産被害 2億8,819万円、畜産被害728万円
豪雨	6. 7. 8 ～ 7. 9	県内全域	1億261	農林水産業施設1億261万円
豪雨	6. 8. 19 ～ 8. 22	県内全域	23億2,561	床上浸水1棟、床下浸水48棟、農林水産業施設 3億2,670万円、公共土木施設18億8,889万円、 農産被害1億1,002万円
地すべり	6. 8. 22	伊南村	1億8,624	公共土木施設1億8,624万円
高温干害	6年7月 ～ 8月	県内全域	30億6,719	農産被害29億9,078万円、畜産被害7,641万円
ひょう害	6. 9. 8	中通り地方 浜通り地方	1億2,393	農産被害1億2,393万円

災害名	発生年月日	発生場所	被害額 (万円)	被害内容
台風26号	6. 9. 29 ～ 9. 30	県内全域	51億6,552	一部破損7棟、床上浸水17棟、床下浸水194棟、 農林水産業施設6億6,956万円、公共土木施設 42億9,896万円、その他の公共施設2,929万円、 農産被害1億6,475万円、商工被害206万円、そ の他89万円
雪崩	7. 3. 17	只見町		死者1人
融雪	7. 3. 8 ～ 3. 23	会津地方	30億1,752	道路109箇所、橋りょう6箇所、河川144箇所、砂 防15箇所、農林水産業施設3億2,016万円、公共 土木施設26億9,736万円
豪雨	7. 5. 12 ～ 5. 13	浜通り地方	1億6,644	床上浸水2棟、床下浸水13棟、電気24,800戸、農 林水産業施設1億6,644万円
豪雨	7. 6. 13 ～ 6. 14	会津地方 浜通り地方	5億6,621	床上浸水1棟、床下浸水5棟、道路20箇所、橋りょ う2箇所、河川71箇所、砂防3箇所、公共土木施 設5億6,621万円
豪雨	7. 7. 12 ～ 7. 14	会津地方	2億8,107	床上浸水3棟、道路6箇所、河川2箇所、農林水 産業施設1,339万円、公共土木施設2億6,621万 円
豪雨	7. 7. 16 ～ 7. 17	会津地方	14億2,884	床下浸水10棟、道路44箇所、河川52箇所、砂防2 箇所、崖崩れ1箇所、農林水産業施設4億7,992 万円、公共土木施設9億4,829万円
豪雨	7. 7. 21 ～ 7. 22	会津地方	3億1,399	一部破損1棟、床下浸水8棟、公共文教施設1箇 所、農林水産業施設3億617万円、公共土木施設 782万円
豪雨	7. 8. 2 ～ 8. 4	会津地方 中通り地方中 部	89億8,652	住家全壊2棟、半壊1棟、一部破損4棟、床上浸 水44棟、床下浸水276棟、病院1箇所、道路153箇 所、橋りょう11箇所、河川199箇所、砂防15箇所、 鉄道不通2箇所、水道430箇所、電気437戸、公立 文教施設1箇所、公園2箇所、公立文教施設505 万円、農林水産業施設20億156万円、公共土木 施設67億7,988万円、その他の公共施設6,443万 円、農産被害8,634万円、林業被害3,523万円、 商工被害1,404万円
台風12号	7. 9. 16 ～ 9. 17	県内全域	19億3,041	住家全壊1棟、一部破損1棟、床上浸水3棟、床 下浸水2棟、学校1箇所、橋りょう1箇所、河川161 箇所、砂防1箇所、電気5,202戸、公立文教施設 4,192万円、農林水産業施設1億6,765万円、公 共土木施設19億2,367万円、農産被害674万円
風害	7. 11. 8 ～ 11.9	県内全域	1億113	公立文教施設1箇所、公立文教施設1,283万円、 農産被害8,830万円
雪崩	8. 1. 15	舘岩村		死者1名
雪崩	8. 3. 8	下郷町		死者1名
融雪	8. 3. 14 ～ 3. 31	会津地方	32億2,189	道路101箇所、橋りょう3箇所、河川143箇所、砂防 8箇所、農林水産施設6億6,257万円、公共土木 施設25億5,931万円
地すべり	8. 5. 9	いわき市	1億2,436	道路1箇所、公共土木施設1億2,436万円
ひょう害	8. 7. 3	県中・会津地 方	1億884	農産被害1億884万円
台風17号	8. 9. 22 ～ 9. 23	県内全域	70億4,479	死者1名、半壊1棟、一部破損4棟、床上浸水37 棟、床下浸水345棟、道路195箇所、橋りょう1箇 所、河川580箇所、砂防16箇所、電気4,058戸、公 立文教施設762万円、農林水産施設7億6,221万 円、公共土木施設60億8,967万円、農産被害1億 8,406万円
風害	8. 11. 9	県北・県中地 方	1億2,794	農産被害1億2,794万円
豪雨	9. 1. 30	いわき市	1億276	公共土木施設1億276万円

災害名	発生年月日	発生場所	被害額 (万円)	被害内容
豪雨	9. 5. 24 ～ 5. 25	相双・いわき地方	13億2,801	一部破損2棟、床上浸水5棟、床下浸水23棟、道路24箇所、河川42箇所、砂防1箇所、水道700戸、農林水産業施設5,297万円、公共土木施設3億2,221万円、農産被害1,664万円、水道被害9億3,618万円
雪害	10. 1. 15 ～ 1. 16	県内全域	5億8,715	軽傷1名
地すべり	10. 5. 18 ～ 5. 19	いわき市・常葉町	2億1,982	道路2箇所
豪雨	10.7. 23	県北・県中・県南	5億7,144	負傷者3名、床下48棟
豪雨	10. 7. 29 ～ 7. 30	県中・会津・南会津	21億9,178	一部破損1棟、床上58棟、床下378棟、学校1箇所、道路113箇所、橋りょう1箇所、河川27箇所
豪雨	10.8. 4	県中・会津・南会津	18億6,119	床上2棟、床上28棟、道路43箇所、橋りょう2箇所、河川104箇所、砂防3箇所、地すべり2箇所、急傾斜1箇所
豪雨	10. 8. 6 ～ 8. 7	県北・会津	11億6,686	床上2棟、床下28棟、道路29箇所、橋りょう2箇所、河川36箇所、砂防1箇所、水道55箇所、公園1箇所
豪雨	10.8. 12	県北・会津	50億543	一部破損5棟、床上26棟、床下461棟、学校1箇所、道路69箇所、橋りょう2箇所、河川101箇所、砂防4箇所、公園12箇所
豪雨	10. 8. 26 ～ 8. 31	県内全域	657億771	死者11名、負傷者22名、全壊48棟、半壊74棟、一部破損153棟、床上1,106棟、床下2,645棟、学校24棟、道路1,401箇所、橋りょう14箇所、河川1,056箇所、砂防41箇所、清掃施設8箇所、鉄道不通2箇所、水道2,149箇所、県有財産3箇所、社会福祉施設7箇所、保健衛生施設1箇所、医療施設6箇所、衛生施設1箇所、急傾斜2箇所、災害対策本部設置
豪雨	10. 9. 15 ～ 9. 16	県内全域	48億7,874	負傷者4名、半壊2棟、一部損壊45棟、床上4棟、床下74棟、学校1箇所
豪雨	10.9. 22	県内全域	13億5,679	負傷者1名、一部損壊78棟
雪害	11. 1. 18	会津地方		死者1名
雪害	11.1. 25	南会津地方		死者1名
風害	11. 3. 5 ～ 3. 6	県北地方、県中地方		負傷者1名
豪雨	11. 4. 25 ～ 4. 26	県北地方、相双地方	49億8,066	半壊1棟、一部破損2棟、床上8棟、床下117棟、道路被害139箇所、橋りょう被害2箇所、河川被害302箇所、砂防被害2箇所
豪雨	11. 7. 13 ～ 7. 14	中通り地方、いわき地方	41億1,856	一部破損7棟、床上23棟、床下285棟、道路被害165箇所、橋りょう被害1箇所、河川被害272箇所、砂防被害1箇所
台風	11. 9. 15	中通り地方、相双地方	13億8,543	負傷者2名、半壊1棟、一部破損4棟、床上38棟、床下206棟、道路被害133箇所、橋りょう被害1箇所、河川被害160箇所、砂防被害2箇所、公園被害2箇所
雪害	12.3. 1	会津地方		死者1名
融雪	12. 3. 28 ～ 4. 7	会津、南会津地方	13億3,057	道路被害6箇所、橋梁1箇所、河川62箇所、砂防1箇所
台風	12. 7. 7 ～ 7. 8	県内全域	42億3,289	一部破損1棟、床上浸水47棟、床下浸水568棟、道路被害29箇所、橋梁1箇所、河川176箇所、砂防4箇所
低温	13. 1. 17 ～ 3. 26	会津地方 南会津地方	184億3,967	道路被害1,659箇所、公共土木施設被害184億3,600万円
雪害	13. 1. 18	会津地方 南会津地方	106	死者2名、負傷者8名、農・畜産被害106万円

災害名	発生年月日	発生場所	被害額 (万円)	被害内容
雪害	13. 1. 27	会津地方 南会津地方	2,151	死者1名、負傷者8名、農産被害2,151万円
雪害	13. 3. 3 ～ 3. 4	会津地方 南会津地方	5億9,836	死者1名、負傷者18名、一部破損10棟、床上浸水1棟、床下浸水32棟、道路被害72箇所、河川被害1箇所、公共土木施設被害3億1,200万円、農・林畜産被害2億8,500万円
台風11号	13. 8. 21 ～ 8. 23	県内全域	5億3,679	道路被害21箇所、河川被害19箇所、砂防被害5箇所、農林水産業施設9,700万円、公共土木施設被害4億3,600万円、農産被害260万円
台風15号	13. 9. 10 ～ 9. 11	県内全域	5億4,049	一部破損1棟、道路被害13箇所、河川被害37箇所、砂防被害4箇所、がけ崩れ被害1箇所、急傾斜地被害1箇所、農林水産業施設被害1億1,500万円、公共土木施設被害4億1,000万円、農・林産等被害1,500万円
雪害	13. 12. 15	会津地方	1,604	死者1名、床下浸水2棟、農産被害1,600万円
大雪	14. 1. 4 ～ 1. 5	会津地方 南会津地方	1,805	負傷者10名、半壊1棟、一部破損3棟、床下浸水13棟、農産被害1,805万円
凍霜害	14. 4. 27 ～ 4. 29	中通り地方	8億8,658	農産被害8億8,658万円
風水害	14. 5. 29	中通り地方	1億545	床下浸水5棟、農産被害1億545万円
風水害	14. 7. 5	会津地方	1億5,966	負傷者1名、床上浸水1棟、床下浸水3棟、農産被害1億5,966万円
台風6号	14. 7. 10 ～ 7. 11	県内全域	235億7,768	負傷者3名、全壊1棟、一部破損11棟、床上浸水353棟、床下浸水789棟、道路1,536箇所、橋りょう6箇所、河川1,099箇所、砂防48箇所、地すべり4箇所、急傾斜地10箇所、下水道5箇所、公園4箇所、公共文教施設4,411万円、農林水産業施設24億3,176万円、公共土木施設被害204億6,933万円、その他の公共施設3,904万円、農・畜産等被害5億9,282万円
風水害	14. 8. 20 ～ 8. 21	県北地方 県中地方 いわき地方	2億699	農産被害2億699万円
台風21号	14. 10. 1	県内全域	97億824	負傷者8名、一部破損78棟、床上浸水71棟、床下浸水422棟、道路75箇所、橋りょう2箇所、河川184箇所、港湾3箇所、砂防被害8箇所、地すべり1箇所、公園1箇所、農林水産業施設被害8億7,941万円、公共土木施設被害82億8,814万円、農林水産等被害5億4,068万円
雪害	14. 10. 28	会津地方 南会津地方	1億5,107	農産被害1億5,107万円
雪害	15. 1. 8	南会津地方		死者1名
低気圧	15. 3. 7 ～ 3. 10	相双地方	1億150	水産被害1億150万円
凍霜害	15. 5. 10	中通り地方 南会津地方	1億2,532	農産被害1億2,532万円
地震	15. 5. 26	県北地方 相双地方	2,957	一部破損132棟、港湾1カ所、公共土木施設被害2,101万円、商工被害855万円
異常気象(冷害)	15. 6月 下旬～8月	県内全域	234億6,033	農産被害234億6,033万円
雪害	15. 12. 20 ～ 12. 21	会津地方		死者1名
雪害	16. 1. 21	会津地方		死者1名
雪害	16. 2. 9	会津地方		重傷者1名、軽傷者1名
雪害	16. 2. 15	会津地方		死者1名
雪害	16. 2. 16	会津地方		重傷者1名

災害名	発生年月日	発生場所	被害額 (万円)	被害内容
風害	16. 2. 23	県北地方 県中地方 相双地方	2,757	重傷者2名、軽傷者2名、住家一部破損43棟、床下浸水1棟、農林水産業施設被害61万円、農産被害2,696万円
凍霜害	16. 4. 9	県北地方	3億8,358	農産被害3億8,358万円
台風6号	16. 6. 21	県中地方 会津地方	2,963	重傷者1名、軽傷者1名、一部破損10棟、道路4箇所農産被害2,963万円
豪雨	16. 6. 29	県南地方 会津地方	3億1,622	全壊1棟、住家一部損壊16棟、床下浸水5棟、農林水産業施設被害8,774万円、農産被害2億2,848万円
豪雨	16. 7. 10	県中地方 県南地方	104億4,375 (7/10～18の 合計)	床上浸水52棟、床下浸水346棟
豪雨	16. 7. 13	県中地方 会津地方 南会津地方		死者1名、重傷者1名、床上浸水8棟、床下浸水78棟、河川被害378カ所、道路被害188カ所、橋りょう被害7カ所、農林水産業施設被害15億9,078万円、公共土木施設被害78億5,750万円、公共施設被害14万円、農産被害1億3,475万円、林業被害8億4,339万円、水産被害35万円、商工被害1,684万円
豪雨	16. 7. 18	会津地方 南会津地方		床下浸水12棟
台風16号	16. 8. 30 ～ 8. 31	県南地方 南会津地方	2億7,013	重傷者1名、住家一部破壊1棟、農林水産業施設被害1億2,412万円、農産被害1億4,601万円
台風22号	16. 10. 9	県内全域	32億1,755	一部破損4棟、床下浸水1棟、道路35カ所、河川172カ所、公共土木施設被害29億5,700万円、農林水産業施設被害1億8,931万円、農産被害824万円、商工被害6,000万円、林業被害300万円
台風23号	16. 10. 20 ～ 10. 21	県内全域	15億6,436	一部破損4棟、床上浸水11棟、床下浸水26棟、道路95ヶ所、橋りょう2ヶ所、河川104ヶ所、農林水産業施設被害2億2,707万円、公共土木施設12億2,200万円、農産被害6,629万円、林業被害4,250万円、水産被害60万円、商工被害590万円
新潟県中越地震	16. 10. 23 ～ 10. 27	会津地方 南会津地方	6,926	一部破損1棟、学校1箇所、道路14ヶ所、公立文教施設160万円、農林水産業施設被害1,095万円公共土木施設被害5,500万円、商工被害171万円
雪害	17.1.1～3.31	会津地方 南会津地方	3億2,310	死者4名、重傷者12名、軽傷者4名、一部破損39棟、非住家(その他)22棟、農林水産業施設被害16万円、農産被害1億5,523万円、林産被害5,173万円、畜産被害1,598万円、商工被害1億円
雪崩	17.3.10	会津地方北部	1,602	道路被害2箇所、公共土木施設被害1,602万円
土砂崩れ	17.3.13	会津地方		軽傷者1名、崖崩れ1箇所、鉄道不通被害1箇所
融雪	17.3	会津地方	3億5,144	農林水産業施設被害9,044万円、林地崩壊2億6,100万円
凍霜害	17.4.17～4.18	中通り地方北部	1億986	農産被害1億986万円
豪雨	17.6.28	会津地方 中通り地方北部	10億2,487	道路被害22箇所、河川被害48箇所、砂防被害5箇所、農林水産業施設被害1億9,059万円、公共土木施設被害6億7698万円、林地崩壊1億5,730万円

災害名	発生年月日	発生場所	被害額 (万円)	被害内容
豪雨	17.8.10	会津地方	1億4,218	農林水産業施設被害4,901万円、公共土木施設被害9,103万円、農産被害14万円、林地崩壊200万円
宮城県沖を震源とする地震	17.8.16	県内全域	1億1,337	重傷者1名、軽傷者4名、一部破損590棟、学校被害19箇所、病院被害3箇所、港湾被害1箇所、清掃施設被害2箇所、公共文教施設被害808万円、農林水産業施設被害2,601万円、公共土木施設被害4,317万円、その他の公共土木施設被害3,218万円、農産被害22万円、商工被害351万円、林地崩壊20万円
豪雨	17.8.20	県内全域	5億912	床上浸水12棟、床下浸水171棟、道路被害29箇所、河川被害14箇所、崖崩れ1箇所、農林水産業施設被害743万円、公共土木施設被害1億6,601万円、農産被害318万円、林地崩壊3億3250万円
台風11号	17.8.25～8.26	県内全域	7億779	一部破損1棟、床下浸水4棟、道路被害27箇所、河川被害73箇所、砂防被害1箇所、崖崩れ5箇所、農林水産業施設被害1億1,672万円、公共土木施設被害5億4,387万円、林地崩壊4,720万円
豪雨	17.9.5	県内全域	1億889	床下浸水13棟、道路被害3箇所、橋りょう被害1箇所、河川被害4箇所、農林水産業施設1,081万円、公共土木施設被害9,808万円
台風14号	17.9.7	会津地方 中通り地方	363	重傷者1名、学校被害2箇所、崖崩れ1箇所、公立文教施設被害7万円、農産被害356万円
雪害	17.12.22～12.31	会津地方北部		重傷者5名、軽傷者7名、一部破損9棟、床下浸水8棟、非住家(その他)3棟、鉄道不通被害3箇所
風害	17.12.22	浜通りなど	676	重傷者4名、一部破損1棟、非住家(その他)2棟、農産被害676万円
18年豪雪	18.1～3	会津地方 南会津地方	2億6,797	死者3名、負傷者55名、半壊1棟、一部破損74棟、床下浸水7棟、道路被害13箇所、農林水産業施設被害1億5,425万円、農産被害9,198万円
豪雨	18.6.15～6.16	浜通り地方 中通り地方中部	9億1,660	一部破損2棟、床上浸水7棟、床下浸水91棟、農林水産業施設被害3億1,280万円、公共土木施設被害5億9,831万円
豪雨	18.10.5～10.8	浜通り 中通り	82億9,665	死者1名、重傷者1名、軽傷者1名、半壊2、一部破損21、床上浸水6棟、床下浸水127棟、農林水産業施設被害47億2,772万円、公共土木施設被害32億2,180万円、農産被害3億4,424万円
土砂崩れ	19.2.7	会津地方	5億7,807	全壊2、公共土木施設被害5億7,807万円
台風4号	19.7.14～7.16	浜通り 中通り	13億6,455	一部破損4、床上浸水1、床下浸水24、農林水産業施設被害4億1,303万円、公共土木施設被害9億4,599万円、農産被害553万円

災害名	発生年月日	発生場所	被害額 (万円)	被害内容
台風9号	19.9.5～ 9.7	浜通り 中通り	44億614	軽傷者2名、全壊1、一部破損28、床上浸水11、床下浸水115、農林水産業施設被害18億8,866万円、公共土木施設被害23億247万円
暴風雪	20.2.23	中通り中部・南部、 浜通り	4,395	重傷者2名、住家一部破損18棟、鉄道不通6箇所、農林水産業施設2,102万円、農産被害2,198万円、畜産被害94万円
大雨	20.4.18～4.19	中通り、浜通り	4億2,038	住家床下浸水2棟、道路被害1箇所、河川被害10箇所、鉄道不通1箇所、農林水産業施設2億8,376万円、公共土木施設1億3,620万円、農産被害41万円
地震	20.6.14	いわき市	200	死者1名
大雨	20.7.11	中通り南部、 浜通り南部	3,740	住家一部破損1棟・床上浸水1棟・床下浸水4棟、農林水産業施設3,700万円、農産被害40万円
地震	20.7.24	いわき市		死者1名
大雨	20.7.27	中通り中部・南部、 会津全域	8,171	軽傷者1名、住家床上浸水10棟・床下浸水75棟、鉄道不通5箇所、農林水産業施設7,824万円、農産被害347万円
大雨	20.8.28～8.31	中通り、会津、 浜通り	13億5,893	住家床上浸水1棟・床下浸水47棟、道路被害31箇所、河川被害76箇所、鉄道不通2箇所、農林水産業施設5億3,324万円、公共土木施設8億1,154万円、その他の公共施設819万円、農産被害593万円
大雨	20.9.6	中通り中部・南部、 会津中部・南部	6,453	住家床下浸水22棟、道路被害8箇所、河川被害3箇所、農林水産業施設800万円、公共土木施設5,653万円
降霜害	21.4.28～4.30	中通り北部・中部、 会津北部	3,311	農産被害3,311万円
降雹害	21.6.14	中通り南部、 浜通り北部	3,979	農産被害3,979万円
大雨・洪水	21.7.26	会津、中通り	1,989	床上浸水1棟、床下浸水13棟、鉄道不通2箇所、農林水産業施設1,989万円
大雨・洪水	21.8.1	会津中部・南部	8,744	床下浸水6棟、道路被害1箇所、河川被害2箇所、鉄道不通1箇所、農林水産業施設4,607万円、公共土木施設3,763万円、農産被害373万円
大雨	21.8.5	中通り南部	1億848	床下浸水6棟、道路被害9箇所、河川被害9箇所、鉄道不通2箇所、公共土木施設1億636万円
大雨・洪水	21.8.9～8.10	中通り、浜通り、 会津南部	3億5,442	住家一部破損1棟、床上浸水1棟、床下浸水19棟、道路被害18箇所、河川被害25箇所、砂防施設被害2箇所、崖崩れ27箇所、農林水産業施設1億6,461万円、公共土木施設1億8,851万円
台風18号	21.10.7～10.8	県内全域	5億2,896	重傷者1名、軽傷者1名、住家半壊2棟、一部破損31棟、床上浸水14棟、床下浸水183棟、田流失埋没20ha、田冠水17ha、畑流失埋没8ha、道路被害6箇所、河川被害24箇所、鉄道不通8箇所、農林水産業施設2億6,190万円、公共土木施設2億1,489万円、農産被害4,488万円
地震	21.10.12	柳津町	3,089	住家一部破損87棟、公共土木施設3,089万円

災害名	発生年月日	発生場所	被害額 (万円)	被害内容
大雨	22.4.28	浜通り南部	2億1,370	住家全壊1棟、一部破損1棟、床下浸水3棟 農林水産業施設等2億1,370万円
大雨・洪水	22.7.6～7	中通り、会津 地方	1億8,037	住家一部破損6棟、床上浸水59棟、床下浸水1 94棟、農林水産業施設等1億8,037万円
大雨・洪水	22.7.9	中通り北部	1,200	死者1名、負傷者1名、住家全壊1棟、床下浸水 3棟、農林水産業施設等1,200万円
大雪	23.1.1	会津地方		死者2名、負傷者14名
大雨(新潟・福島豪 雨)	23.7.27	会津地方	101億1,122	行方不明1名、住家全壊33棟、半壊195棟、床 上浸水61棟、床下浸水199棟、農林水産業施 設等101億1,122万円、
大雨(台風15号)	23.9.20～22	中通り	42億319	負傷者4名、住家全壊17棟、半壊1, 217棟、一 部損壊152棟、床上浸水234棟、床下浸水327 棟、農林水産業施設等42億319万円、
風害	24.4.4	会津地方	1億80	一部損壊32棟、農林水産業施設等1億80万円、
大雨・洪水	24.7.7～8	会津地方	2億2,974	避難勧告66世帯、床上浸水1棟、床下浸水3 棟、農林水産業施設等1億635万円、公共土木 施設1億2,339万円
大雨・洪水・暴風	25.4.7～8	浜通り中部、 南部、中通り 中部	1億7,635	全壊1棟、一部破損10棟、床上浸水14棟、床下 浸水25棟、公共土木施設等1億7,635万円
大雨	25.7.17	会津地方	6億2,871	床下浸水7棟、公共土木施設等6億2,871万円
大雨・洪水	25.7.22	中通り北部、 中部、会津地 方	10億7020	軽傷1名、床上浸水15名、床下浸水40名、公 共土木施設等10億7020万円
大雨・洪水	25.8.1	会津地方中 部、南部	1億7,582	公共土木施設等1億7,582万円
大雨・洪水	25.8.5	中通り	40億1,269	軽傷1名、一部破損1棟、床上浸水6棟、床下浸 水11棟、公共土木施設等40億1,269万円
台風18号	25.9.15～16	県内全域	13億4,582	死者1名、軽傷1名、一部損壊2棟、床上浸水1 棟、床下浸水34棟、公共土木施設等13億4,582 万円
地震(震度5強)	25.9.20	浜通り南部		軽傷2名、一部破損2棟
台風26号	25.10.15	県内全域	1億4,501	軽傷1名、一部破損8棟、床下浸水7棟、農産・ 林産・水産被害1億4,501万円
雪害	26.2.8～16	県内全域	11億9,920	重傷者1名、軽傷者15名、全壊1棟、一部破損 17棟、床下浸水1棟、清掃施設1箇所、農産被害 10億4,727万円、林産被害1,829万円、畜産被害 1億2,036万円、水産被害121万円、災害廃棄物 処理1,209万円
大雨・洪水	26.4.4	中通り中部、 浜通り	2億8,118	全壊1棟、床下浸水2棟、学校1箇所、道路5箇 所、河川3箇所、公園1箇所、公立文教施設657 万円、公共土木施設2億7,462万円
台風8号	26.7.9～10	中通り北部・中 部、会津地 方、 浜通り南部	11億8,880	死者1名、床上浸水1棟、床下浸水30棟、公共建 物5棟、道路10箇所、河川37箇所、砂防1箇所、 農林水産施設4億8,741万円、公共土木施設7億 117万円、農産被害22万円

災害名	発生年月日	発生場所	被害額 (万円)	被害内容
台風18号	26.10.6	中通り、浜通り	6億3,622	軽傷者1名、床下浸水3棟、学校1箇所、道路4箇所、河川6箇所、港湾1箇所、鉄道不通6箇所、公立文教施設130万円、農林水産業施設7,794万円、公共土木施設5億5,682万円、農産被害17万円
台風19号	26.10.13～14	中通り中部・南部、浜通り	2億2,911	床下浸水8棟、学校2箇所、道路4箇所、河川9箇所、鉄道不通4箇所、公立文教施設2万円、農林水産業施設2,893万円、公共土木施設1億217万円、農産被害301万円、林地崩壊9,500万円
土砂崩れ	27.4.8	柳津町	12億6,902	道路1箇所、河川1箇所、砂防1箇所、公共土木施設4,363万円、林地破壊12億2,540万円
大雨・洪水	27.7.16	中通り、浜通り	4億1,855	床下浸水5棟、田流失埋没1.44ha、道路7箇所、河川28箇所、鉄道不通4箇所、停電242戸、農林水産業施設4,349万円、公共土木施設3億6,376万円、農産被害1,130万円
関東・東北豪雨	27.9. 9～11	県内全域	185億6,979	全壊3棟、半壊3棟、一部破損20棟、床上浸水60棟、床下浸水330棟、田流失埋没31.65ha、畑流失埋没7.25ha、学校3箇所、道路182箇所、橋りょう7箇所、河川322箇所、港湾4箇所、砂防1箇所、鉄道不通16箇所、電話250回線、停電2,810戸、公立文教施設1,560万円、農林水産業施設22億9,806万円、公共土木施設142億2,637万円、農産被害1億4,465万円、林産被害4,643万円、畜産被害10万円、水産被害316万円、災害廃棄物処理388万円、林地崩壊18億3,157万円
雪害	28.1.1～ 28.2.28	県内全域	5,293	軽傷者5名、一部破損13棟、農産被害5,293万円
台風7号	28.8.17	中通り、会津北部・中部、浜通り	3億4,337	一部破損1棟、床上浸水11棟、床下浸水22棟、田流失埋没1.28ha、道路3箇所、河川18箇所、農林水産業施設2,676万円、公共土木施設2億9,647万円、水産被害14万円、林地崩壊2,000万円
台風9号	28.8.22～	県内全域	4億7,776	全壊1棟、一部破損20棟、床上浸水1棟、床下浸水3棟、田流失埋没1.74ha、畑流失埋没0.2ha、学校7箇所、道路11箇所、河川17箇所、公立文教施設979万円、農林水産業施設6,818万円、公共土木施設3億5,699万円、農産被害1,429万円、水産被害51万円、林地崩壊2,800万円
台風10号	28.8.29～	県内全域	1億524	一部破損2棟、道路4箇所、河川3箇所、砂防1箇所、公共土木施設8,075万円、農産被害1,949万円、林地崩壊500万円
地震(震度5弱)	28.11.22	中通り、会津北部・中部、浜通り	3,728	重傷者2名、軽傷者7名、一部破損7棟、学校19箇所、公立文教施設3,728万円、

災害名	発生年月日	発生場所	被害額 (万円)	被害内容
風害	29.4.19	中通り、浜通り	2,858	重傷者1名、全壊1棟、半壊1棟、一部損壊37棟、学校1箇所、崖崩れ1箇所、農林被害1,815万円、畜産被害930万円、水産被害113万円
大雨・洪水	29.7.18	会津中部、南部	4億6,532	一部損壊3棟、床下浸水73棟、学校1箇所、道路19箇所、橋梁1箇所、河川49箇所、砂防4箇所、崖崩れ1箇所、農林水産業施設2億3,098万円、公共土木施設330万円、農産被害904万円、林地崩壊2億2,200万円
台風21号	29.10.22	県内全域	2億8,462	半壊2棟、一部損壊9棟、床上浸水3棟、床下浸水20棟、道路30箇所、河川153箇所、崖崩れ10箇所、農林水産業施設1億8,030万円、公共土木施設356万円、その他の公共施設35万円、農産被害3,631万円、水産被害110万、林地崩壊6,300万円
暴風	30.3.1	中通り北部、中部、会津北部		重傷者1名、軽傷者1名、一部損壊6棟
大雨・洪水	30.8.10	中通り北部	1億4,881	床上浸水2棟、床下浸水4棟、道路1箇所、河川10箇所、公共土木施設1億4,881万円
台風21号	30.9.4	中通り北部、会津北部、中部		軽傷者1名、一部損壊25棟
台風24号	30.9.30	会津中部、南部、浜通り北部、南部	1億6,460	軽傷者1名、半壊12棟、一部損壊3棟、河川6箇所、公共土木施設1億6,460万円

※東日本大震災は、被害内容が確定していないため記載していない。

5 平成30年度自衛隊災害派遣状況

該当なし

第11 防災訓練実施状況

1 平成30年度福島県総合防災訓練

(1) 目 的

この訓練は、災害対策基本法第48条等の規定に基づき、町内会や自主防災組織等多くの市民の参加のもと、県内の各関係機関、各種団体等が緊密に連携することにより、災害時における応急対策の円滑かつ的確な実施を期し、もって地域防災体制の確立と住民の防災意識の高揚を図ることを目的とする。

(2) 日 時

平成30年9月2日（日） 午前8時30分～12時00分

(3) 場 所

訓練会場 田村市運動公園

(4) 主 催

福島県・田村市・郡山地方広域消防組合消防本部

(5) 想 定

① 自然災害対応訓練

平成30年9月1日（土）より関東地方に上陸した台風18号の影響により、田村市では非常に強い雨が断続的に降り続いており、河川の氾濫及び土砂崩れ等の災害発生への恐れがあるため、警戒本部を設置し対応を開始した。

また、平成30年9月2日（日）午前8時ごろ、福島県沖を震源地とする激しい揺れが県内全域に発生した。地震の規模はマグニチュード7.0と推定、県内各地の震度は、浜通りで震度6強、中通りで震度6弱、田村市においても震度6弱と発表された。このため、田村市内の各地では建物の一部倒壊や道路の崩壊、土砂崩れ等が発生している模様である。田村市は、田村市地域防災計画に基づき、市役所に災害対策本部を設置し、防災関係機関の応援を得ながら情報の収集と救出、救助等の災害応急対策活動の準備を開始した。

② 国民保護想定訓練（BC災害対応訓練）

サッカー大会を観戦中のスタンド観客に何者かが何らかの液体を噴射し、目の痛み、呼吸苦、歩行困難者が多数発生した。

③ 原子力防災住民避難訓練

地震の発生に伴い、福島第一原子力発電所1号機において、燃料プールの冷却機能停止及び燃料プールの水の漏えいが確認された。この事象との因果関係は不明であるが、都路地区においてOIL2基準値を超える空間線量率が計測された。

(6) 訓練項目

○訓練会場（田村市運動公園）

①訓練開始申告 ②現地災害対策本部設置運営訓練／リエゾン派遣訓練 ③広域被害状況調査訓練 ④シェイクアウト訓練 ⑤水防・救助訓練 ⑥高所救出・火災防ぎょ訓練 ⑦防災体験コーナー ⑧BC災害対応訓練 ⑨災害ボランティアセンター設置・運営訓練 ⑩炊き出し訓練 ⑪給水支援訓練 ⑫防災啓発・防災用品展示 ⑬避難所開設運営訓練 ⑭ライフライン復旧訓練 ⑮倒壊建物救出訓練 ⑯大規模土砂災害連携救出訓練 ⑰緊急物資輸送訓練 ⑱多発孤立集落避難者輸送訓練 ⑲燃料供給訓練 ⑳原子力事故避難・スクリーニング訓練 ㉑ヘリポート確保訓練 ㉒林野火災防ぎょ訓練 ㉓訓練終了申告／閉会式

(7) 参加機関及び団体（順不同）

福島県、福島県警察、田村市、郡山地方広域消防組合消防本部、田村市消防団、東北管区警察局福島県情報通信部、東北地方整備局郡山国道事務所、仙台管区気象台福島地方気象台、陸上自衛隊第6特科連隊、陸上自衛隊第6高射特科大隊、航空自衛隊

第27警戒群、自衛隊福島地方協力本部、茨城県消防防災航空隊、日本赤十字社福島県支部、一般社団法人福島県医師会、一般社団法人田村医師会、公益社団法人福島県歯科医師会、公益社団法人福島県柔道整復師会、一般社団法人福島県薬剤師会、一般社団法人田村薬剤師会、公益社団法人福島県看護協会、一般社団法人福島県助産師会、公益社団法人福島県獣医師会、公立大学法人福島県立医科大学附属病院、一般財団法人太田総合病院附属太田西ノ内病院、一般財団法人温知会会津中央病院救命救急センター、いわき市立総合磐城共立病院、公益社団法人福島県診療放射線技士会、社会福祉法人福島県社会福祉協議会、社会福祉法人田村市社会福祉協議会、滝根町赤十字奉仕団、大越町赤十字奉仕団、都路町赤十字奉仕団、常葉町赤十字奉仕団、船引町赤十字奉仕団、社会福祉法人郡山清和救護園、医療法人辰星会介護老人保健施設やまびこ苑、NPO法人豊心会、社会福祉法人北信福祉会ハッピー愛ランド、社会福祉法人慈仁会特別養護老人ホーム星風苑、田村市立船引南中学校、福島県立船引高等学校、福島市消防本部、伊達地方消防組合消防本部、安達地方広域行政組合消防本部、須賀川地方広域消防本部、白河地方広域市町村圏整備組合消防本部、会津若松地方広域市町村圏整備組合消防本部、喜多方地方広域市町村圏組合消防本部、南会津地方広域市町村圏組合消防本部、相馬地方広域消防本部、双葉地方広域市町村圏組合消防本部、いわき市消防本部、東北電力株式会社郡山電力センター、東日本電信電話株式会社福島支店、一般社団法人福島県LPガス協会、福島県石油業協同組合、KDDI株式会社東北総支社、ソフトバンク株式会社、株式会社ドコモCS東北福島支店、田村市管工事組合、田村市水道事業所、田村市船引地区行政区長会、田村市船引方部民生児童委員協議会、公益財団法人福島県国際交流協会、田村市国際交流協会、田村市聴力障害者会、手話サークルつみき会、慶應義塾大学SFC研究所ドローン社会共創コンソーシアム、三春町消防団、小野町消防団、郡山地方消防防災協会、一般社団法人福島県消防設備協会、福島県消防機器協会、有限会社渡辺鉄工消防用品、公益社団法人福島県トラック協会、公益社団法人福島県バス協会、一般社団法人日本自動車連盟東北本部福島支部、公益社団法人日本青年会議所東北地区福島ブロック協議会、株式会社ヨークベニマル、株式会社ダイユーエイト、ユニ・チャームプロダクツ株式会社、NPO法人コメリ災害対策センター、NPO法人災害救助犬ネットワーク、公益社団法人日本下水道管路管理業協会東北支部福島県部会、一般社団法人ジャパンケネルクラブ、神田産業株式会社、一般社団法人プレハブ建築協会福島支部、一般社団法人福島県建設業協会、一般社団法人プレストレスト・コンクリート建設業協会東北支部、福島県倉庫協会、福島県交通安全施設業協同組合、株式会社スペースワン、株式会社日立国際電気東日本支社、情報コネクト株式会社、一般社団法人日本アマチュア無線連盟福島県支部、NPO法人福島県防災士会、福島県動物愛護ボランティア会、一般社団法人福島県環境測定・放射能計測協会、一般社団法人福島県霊柩自動車組合、福島県葬祭業協同組合、公益社団法人福島県浄化槽協会、福島県生コンクリート工業組合、一般財団法人移動無線センター東北センター、株式会社テレコム東北支店、福島ミドリ安全株式会社、株式会社タムラ

(8) 参加機関・団体数及び参加人員

116機関・団体 約2,400名

2 平成30年度福島県地方防災訓練

地方振興局名	実施期日	実施場所
県北地方振興局	H30.10.28	桑折町
県南地方振興局	H30.9.17	棚倉町
会津地方振興局	H30.9.9	柳津町
合 計		3 町

3 平成30年度市町村総合防災訓練の実施状況

実施市町村数：12市町村 参加人数：合計約15,224名（上記1・2を除く）

4 平成30年度国民保護共同図上訓練

- (1) 目 的
 - ①テロ事案発生時の初動措置の確認及び対応能力の向上
 - ②緊急処理事態対策本部の機能、業務の確認及び対応能力の向上
 - ③関係機関の機能確認と相互の連携強化
- (2) 日 時 平成31年2月8日（金）13時00分～16時30分
- (3) 場 所 福島県危機管理センター
- (4) 訓練想定

【第1事案】ソフトボール国際親善試合開催中の県営あづま球場で爆破事案発生。多数の死傷者が発生。

【第2事案】オリンピック関連イベント開催中のとうほう・みんなの文化センターで不審物発見。
- (5) 訓練項目
 - ①事態認定前の初動対応訓練
 - ア 被災情報の収集・伝達
 - イ 県市における対策本部の設置
 - ウ 各種応援要請（緊急消防援助隊及び陸上自衛隊災害派遣要請等）
 - エ 消防警戒区域等における避難措置
 - ②緊急処理事態対策本部の設置運営訓練
 - ア 緊急処理事態対策本部の設置
 - イ 法定通知等の伝達
 - ウ 住民避難に関する連絡調整
 - エ 避難者への救援の実施に関する連絡事項調整
 - オ 緊急処理事態対策本部員会議の開催（想定）
- (6) 参加者数 187名（内閣官房、消防庁、陸上自衛隊第44普通科連隊、陸上自衛隊第6特科連隊、自衛隊福島地方協力本部、福島県、福島県警察本部、福島警察署、福島市、福島市消防本部、福島県立医科大学附属病院、南東北福島病院、福島交通株式会社）

5 平成30年度避難指示区域内における大規模火災対応訓練

- (1) 日 時 平成30年5月25日(金)
- (2) 場 所 双葉郡川内村下川内字田ノ入地内
- (3) 訓練想定 帰還困難区域内で林野火災が発生し、強風に煽られ大規模火災火災に進展した。双葉消防本部は、県消防防災ヘリを要請するとともに福島市消防本部に広域消防応援を要請し、さらに、県へ緊急消防援助隊の応援要請、自衛隊に災害派遣要請をする。他機関と県・川内村・双葉消防本部が連携を図り、消火活動を展開する。
- (4) 参加者数 約360名(県内12消防本部、福島県消防防災航空隊、緊急消防援助隊(宮城県・山形県・栃木県・新潟県)、陸上自衛隊、県警、川内村等)

第12 総合情報通信ネットワーク

総合情報通信ネットワークは、地震、津波、台風、地すべり、集中豪雨等の自然災害を始め、緊急事態が発生した場合に備えて、県全域を一つに結ぶ衛星系及び地上系通信による通信網です。

平常時には、県、市町村等との行政上必要な連絡通信回線として活用することができますが、災害時には、これらの一般通話の回線を統制して、迅速・的確な情報の収集、一斉指令等の機能を発揮します。

従来の通信網は平成10年4月1日から運用を開始していますが、設備の老朽化等により、平成21年度からネットワーク更新事業を行い、平成24年度に完成いたしました。

この通信網は、衛星系と地上系による通信の多ルート化、通信設備・電源装置の二重化を図り、また、機動的な情報収集活動を行うため、衛星可搬局、衛星携帯電話を導入しています。

また、有線（光）通信網の利用により、双方向の映像伝送が可能となり、防災通信機能が拡充・強化されました。

総合情報ネットワーク構成一覧表

R2.2.1 現在

機 関 数	局 数	機 関 名 内 訳	
(統制局)県庁	※1		
(中継局)	9	笹森山、矢大臣、鬼丸、野地、西檜葉、惣山、背炙、鶴石山、鎌房山	
(支部局)合同庁舎	※7	県北、県中、県南、会津、南会津、相双、いわきの各地方振興局のある合同庁舎	
(準支部局)合同庁舎等	※1	喜多方建設事務所	
(土木局)土木事務所	11	保原、二本松、三春、須賀川、石川、棚倉、宮下、猪苗代、山口、富岡、勿来	
(道路局)道路管理所	2	土湯、※大峠	
(端末局)市町村 消 防 本 部	※59 ※12	福島市、いわき市、伊達地方、安達地方、郡山地方、須賀川地方、白河地方、喜多方地方、会津若松地方、南会津地方、相馬地方、双葉地方	
県出先機関	29		
(保健所)	(4)	県北、県南、県中、南会津	
(医大病院)	(1)	医大病院	
(港湾事務所)	(2)	相馬、小名浜	
(企業局)	(1)	いわき事業所	
(ダム管理所)	(14)	岳ダム、鶴沼川防災ダム、坂下ダム、高の倉ダム、高柴ダム、四時ダム、東山ダム、横川ダム、大柿ダム、日中ダム、真野ダム、松ヶ房ダム、小玉ダム、千五沢ダム	
(その他)	(7)	福島空港、※消防防災航空センター、※消防学校 ※環境創造センター、※環境放射線センター、※南相馬オフサイトセンター、※檜葉オフサイトセンター	
防災関係機関	17		
(自衛隊)	(3)	福島駐屯地、郡山駐屯地、福島地方協力本部	
(海上保安部)	(1)	福島海上保安部	
(気象台)	(1)	福島地方気象台	
(日赤)	(1)	日赤福島県支部	
(原発)	(2)	東京電力 福島第1、第2原子力発電所	
(報道機関)	(7)	NHK、RFC、FTV、FCT、KFB、TUF、FM福島	
(生活関連)	(2)	東北電力、NTT東日本	
	※衛星併設局		
(その他)衛星携帯電話	192		
合 計	343		
(統制局)	地上系 1	衛星系 1	
(中継局)	9		
(支部局)	7	7	
(準支部局)	1	1	
(土木局)	11		
(道路局)	2	1	
(端末局)	117	77	
固 定 局 計	148	87	
(衛星携帯電話)		192	

第 1 3 航空消防防災体制

1 福島県消防防災ヘリコプターの導入

近年の社会環境の変化や都市化の進展に伴い、災害の態様も複雑多様化してきており、また一方では、地震、津波、風水害等の大規模災害に対する高度な防災体制が求められてきていることから、平成 10 年に消防防災ヘリコプター「ふくしま」を導入しました。

県内全域を活動エリアとし、上空からの消火、救急・救助等の消防防災活動を行っています。

2 福島県消防防災ヘリコプターの活動内容

消防防災ヘリコプターは以下のような活動を行っています。

(1) 救急活動

- ア 山間、豪雪地域等陸上交通の不便な地域からの緊急患者の搬送
- イ 傷病者発生地への医師の搬送及び医療器材等の輸送
- ウ 高度医療機関への傷病者の転院搬送
- エ 災害又は事故等により陸上交通に支障が生じた場合における傷病者等の救助

(2) 救助活動

- ア 水難事故、山岳遭難事故等における捜索・救助
- イ 中高層建築物火災における救助
- ウ 災害又は事故等により陸上交通に支障が生じた場合における被災者等の搬送
- エ その他行方不明者等の捜索・救助

(3) 災害応急対策活動

- ア 地震・津波、台風、豪雨及び豪雪等の災害の状況把握並びに応急対策指揮
- イ 孤立した被災地等への緊急物資、医療品等の輸送及び応援要員、医師等の搬送
- ウ 石油コンビナート、高速道路等での大規模災害事故等の状況把握及び応急対策指揮
- エ 各種災害等における住民への避難誘導及び警報等の伝達

(4) 火災防ぎょ活動

- ア 林野火災等における空中からの消火活動
- イ 大規模火災における情報収集、伝達及び住民への避難誘導等の広報と作戦指揮
- ウ 交通遠隔地等への消火資機材及び消火要員等の輸送

(5) 広域航空消防防災応援活動

近隣縣市等との相互応援協力

(6) 災害予防対策活動

- ア 災害危険箇所等の調査
- イ 住民への災害予防の広報

(7) 各種防災訓練等への参加

- ア 県主催の防災訓練
- イ 市町村又は消防本部主催の防災訓練
- ウ 広域航空消防応援に係る訓練
- エ その他運航責任者が必要と認める訓練

3 運航体制

福島空港敷地内に設置した福島県消防防災航空センターに県内の消防本部から9名の消防職員の派遣を受け、「福島県消防防災航空隊」を編成しています。

また、操縦、整備等の運航管理業務については、業務の特殊性から民間運航会社へ委託しています。

4 福島県消防防災ヘリコプター「ふくしま」の諸元

型式	ベル式412EP型(アメリカ製)
登録番号	J A 8 2 1 F
定員	15名
全長	17.1m
最大全備重量	5,398kg(離陸時の最大重量)
有効搭載量	2,318kg
最高巡航速度	243km/h
航続距離	783km
限界高度	6,096m
エンジン	双発ターボシャフトエンジン(最大出力1,800SHP)
主な装備品	<ul style="list-style-type: none">・救助用ホイス(吊り上げ能力272kg)・消火用ドロップタック(容量約1,400ℓ)・救急医療用ベッド(患者監視モニター等を搭載)

5 福島県消防防災ヘリコプターの運航状況

平成30年1月1日～12月31日 NO.1

運行種別		運航件数	運航時間	割合 (%)		備考
				運航件数	運航時間	
緊急運航	救 急 活 動	43	27:16	16.9	11.3	
	救 助 活 動	49	50:43	19.3	21.0	
	災害応急対策活動	1	0:38	0.4	0.3	
	火災防ぎょ活動	13	23:56	5.1	9.9	
	広域航空消防防災応援活動	7	10:16	2.8	4.3	
通常運航	災害予防対策活動	3	2:53	1.2	1.2	
	自隊訓練のための活動	101	84:01	39.8	34.9	
	各種防災訓練等への参加	23	22:31	9.0	9.3	
	一般行政活動参加	9	11:18	3.5	4.7	
	そ の 他	0	0:00	0.0	0.0	
整備点検		5	7:31	2.0	3.1	
計		254	241:03	100.0	100.0	
緊急運航の内容 (113件)		別紙「平成30年緊急運航出動状況」のとおり。				

平成30年緊急運航出動状況

番号	件数	要請機関・発生場所	活 動 種 別	内 容		
1	1	南会津消防本部 発生日時 3月11日（日） 時間不明	救助 (捜索)	左記発生場所にて、66歳男性が昨日から行方不明となり救助要請となる。15時19分にセンターを離陸。同40分現場上空到着し捜索開始するも発見に至らず、16時25分捜索終了。同41分センターに帰投する。		
		下郷町大字南倉沢地内 観音山		要請時間 12日 12時00分 現地活動終了 出動時間 15時19分 航空センター帰投 現地到着 15時40分 実飛行時間	16時25分 16時41分 1時間22分	
2	2	南会津消防本部 発生日時 3月11日（日） 時間不明	救助 (捜索)	左記発生場所にて、昨日に引き続き救助要請となる。8時39分にセンターを離陸、同56分現場上空到着し捜索開始するも発見に至らず、燃料補給のため10時01分センターに一旦帰投。燃料補給及び捜索範囲の再調整後11時02分再離陸、同18分捜索再開するも発見に至らず。12時11分捜索終了し、同25分センターに帰投する。		
		下郷町大字南倉沢地 観音山		要請時間 12日 12時00分 現地活動終了 出動時間 13日 8時39分 航空センター帰投 現地到着 8時56分 実飛行時間	12時11分 12時25分 2時間45分	
3	3	南会津消防本部 発生日時 3月11日（日） 時間不明	救急救助 (山岳救助)	左記発生場所にて、前々日に引き続き救助要請となる。8時37分にセンターを離陸。同58分現場上空到着し捜索開始するも発見に至らず、10時03分センターに帰投する。11時01分に地上隊が発見し13時15分にセンターを離陸、同42分現場上空到着、14時02分救出完了。同09分南会津警察署ヘリポートに着陸。要救助者を引き継ぎ、同12分離陸。同30分センターに帰投する。		
		下郷町大字南倉沢地内 観音山		要請時間 12日 12時00分 現地活動終了 出動時間 14日 8時37分 航空センター帰投 現地到着 8時58分 実飛行時間	14時02分 14時30分 2時間28分	
4	5	安達消防本部 発生日時 3月19日（月） 15時38分頃	火災 (林野)	左記発生場所にて、林野火災が発生し延焼拡大により要請となる。16時33分センター離陸、同50分に現場上空に到着。鎮圧状態を確認し同59分現場離脱し17時14分センター帰投となる。		
		二本松市大字渋川字谿石地内山林		要請時間 16時00分 現地活動終了 出動時間 16時33分 航空センター帰投 現地到着 16時50分 実飛行時間	16時59分 17時14分 0時間41分	
5	6	相馬消防本部 発生日時 3月26日（月） 14時34分頃	火災 (林野)	左記発生場所山林にて、林野火災が発生。延焼規模拡大により防災ヘリ要請となる。15時47分センター離陸。現場上空到着時に鎮圧状態を確認。現場指揮本部より残火処理の散水活動の指示を受ける。16時17分松ヶ房ダム場外に着陸。隊員2名降機、ポンプ取付、同20分離陸。玉野溜池より自吸水により、14回8,900ℓ散水実施。17時03分消火完了。同30分センターに帰投する。		
		相馬市玉野字宇多川地内山林		要請時間 15時10分 現地活動終了 出動時間 15時47分 航空センター帰投 現地到着 16時12分 実飛行時間	17時03分 17時30分 1時間43分	
6	7	郡山消防本部 発生日時 3月28日（水） 14時21分頃	火災 (林野)	左記発生場所にて、林野火災が発生。地上隊のみでは対応困難なため防災ヘリの要請となる。14時58分センター離陸する。15時08分現場上空付近に到着、上空から偵察するも火災現場を発見できず、現場指揮本部の指示により同10分現場上空を離脱。同17分センターに帰投する。		
		郡山市中田町上石字国見地内山林		要請時間 14時28分 現地活動終了 出動時間 14時58分 航空センター帰投 現地到着 15時08分 実飛行時間	15時10分 15時17分 0時間19分	
7	8	安達消防本部 発生日時 3月28日（水） 15時06分頃	火災 (林野)	左記発生場所にて、建物火災が発生し周囲の山林に延焼。地上隊のみでは対応困難なため防災ヘリの要請となる。16時03分センター離陸する。同20分現場上空到着、安達消防本部消防隊より給水を受け、散水9回4,500ℓ実施し、活動終了。17時25分場外着陸し隊員を搭乗させ離陸、同40分センターに帰投する。		
		二本松市木幡字長谷堂地内		要請時間 15時43分 現地活動終了 出動時間 16時03分 航空センター帰投 現地到着 16時20分 実飛行時間	17時25分 17時40分 1時間37分	
8	9	福島市消防本部 発生日時 3月26日（月） 13時30分頃	救急 (転院搬送)	左記発生場所にて、福島県立医科大学で77歳男性が、頸随損傷の手術を終え竹田総合病院での処置が必要となったため転院搬送要請となる。12時38分センター離陸、福島県立医科大学ヘリポートにて患者及び医師等2名を搭乗させ、会津若松ヘリポートに搬送。同25分竹田総合病院救急車へ患者を引き継ぎ、同31分場外を離陸、同50分センターに帰投する。		
		福島市光ヶ丘1番地 福島県立医科大学病院		要請時間 29日 11時00分 現地活動終了 出動時間 12時38分 航空センター帰投 現地到着 12時57分 実飛行時間	13時31分 13時50分 1時間12分	
9	10	双葉消防本部 発生日時 3月31日（土） 8時10分	火災 (林野)	左記発生場所山林にて、林野火災が発生。延焼規模拡大により防災ヘリ要請となる。9時31分センター離陸。同44分現場上空に到着し延焼状況を確認したところ、高圧線と人家があり散水不可能な状態を確認。同57分上空離脱、10時11分センターに帰投する。		
		川内村下川内地内山林		要請時間 9時00分 現地活動終了 出動時間 9時31分 航空センター帰投 現地到着 9時44分 実飛行時間	9時57分 10時11分 0時間40分	
10	11	いわき消防本部 発生日時 4月1日（日） 13時57分	火災 (林野)	左記発生場所山林にて、林野火災が発生。延焼規模拡大により防災ヘリ要請となる。14時43分センター離陸。同57分現場上空に到着し延焼状況を確認、同59分場外に着陸。隊員2名降機、ポンプ取付、15時02分場外を離陸。高柴ダムより自給水にて消火活動を実施。4回1,700ℓ散水実施し活動終了。同47分センターに帰投する。		
		いわき市遠野町滝字銅谷地内山林		要請時間 14時17分 現地活動終了 出動時間 14時43分 航空センター帰投 現地到着 14時57分 実飛行時間	15時29分 15時47分 0時間59分	

番号	件数	要請機関・発生場所	活 動 種 別	内 容
11	12	福島市消防本部 発生日時 4月5日（木） 8時00分	救助 （捜索） 出動隊員6名	左記発生場所にて、40才代男性が摺上川へ投身したとの通報があり救助要請となる。10時00分センター離陸、同22分現場上空到着し捜索開始するが発見に至らず、11時10分捜索終了。同32分センターに帰投する。
		福島市瀬上町字南中川原地内 摺上川 瀬上橋		要請時間 8時58分 現地活動終了 11時10分 出動時間 10時00分 航空センター帰投 11時32分 現地到着 10時22分 実飛行時間 1時間32分
12	13	郡山消防本部 発生日時 4月21日（土） 11時42分	火災 （林野） 出動隊員7名	左記発生場所山林にて、林野火災が発生。延焼規模拡大により防災ヘリ要請となる。12時26分センター離陸。同31分現場上空に到着し延焼状況を確認、同34分場外に着陸。隊員2名降機、ポンプ取付、同37分場外を離陸。金沢調整池より自吸水にて消火活動を実施。11回5,0000散水実施し活動終了。13時37分センターに帰投する。
		郡山市中田町下枝字三合内地内山林		要請時間 11時53分 現地活動終了 13時26分 出動時間 12時26分 航空センター帰投 13時37分 現地到着 12時31分 実飛行時間 1時間06分
13	14	安達消防本部 発生日時 4月21日（土） 13時35分	火災 （林野） 出動隊員6名	左記発生場所山林にて、林野火災が発生。延焼規模拡大により防災ヘリ要請となる。14時21分センター離陸。同31分現場上空に到着し延焼状況を確認、同35分場外に着陸。安達消防本部消防隊より給水を受け、同38分場外を離陸消火活動を実施。8回3,0000散水実施し活動終了。同32分場外着陸し隊員を搭乗させ離陸、同47分センターに帰投する。
		二本松市初森字槻ノ木地内山林		要請時間 14時10分 現地活動終了 15時33分 出動時間 14時21分 航空センター帰投 15時47分 現地到着 14時31分 実飛行時間 1時間10分
14	15	会津若松消防本部 発生日時 4月22日（日） 11時30分	火災 （林野） 出動隊員7名	左記発生場所山林にて、林野火災が発生。水利状況が悪く消火活動困難なため防災ヘリ要請となる。14時14分センター離陸。同38分現場上空に到着し延焼状況を確認。同55分場外に着陸。隊員2名降機、ポンプ取付、同58分場外を離陸。溜め池より自吸水にて、消火活動を実施。1回4000散水実施し活動終了。15時45分センターに帰投する。
		会津美里町西本字村廻丙地内山林		要請時間 14時00分 現地活動終了 15時17分 出動時間 14時14分 航空センター帰投 15時45分 現地到着 14時38分 実飛行時間 1時間26分
15	16	安達消防本部 発生日時 5月12日（土） 9時40分	救助 （水難救助） 出動隊員6名	左記発生場所にて、40代男性が阿武隈川へ投身したとの通行人からの通報があり、救助要請となる。10時40分センター離陸、同52分現場上空到着し捜索開始。11時12分救助完了し地上消防隊に要救助者を引き継ぎ、同24分センターに帰投する。
		本宮市和田字滝ノ沢地内 阿武隈川 安達太良大橋		要請時間 10時05分 現地活動終了 11時12分 出動時間 10時40分 航空センター帰投 11時24分 現地到着 10時52分 実飛行時間 0時間44分
16	17	南会津消防本部 発生日時 5月20日（日） 14時30分	救急 （現場救急） 出動隊員5名	左記発生場所にて、49歳男性が屋根から転落し左足骨折疑いのため救急要請となる。15時14分にセンターを離陸、同47分見晴場外に着陸、傷病者を機内収容し同51分場外を離陸する。南会津病院場外に16時09分着陸。同13分待機していた救急隊に引継ぎ場外離陸。同31分センターに帰投する。
		檜枝岐村燧ヶ岳1番地 見晴場外		要請時間 15時00分 現地活動終了 16時13分 出動時間 15時14分 航空センター帰投 16時31分 現地到着 15時47分 実飛行時間 1時間09分
17	18	会津若松消防本部 発生日時 5月26日（土） 10時56分	救急救助 （山岳救助） 出動隊員6名	左記発生場所にて、男性1名が心肺停止状態となり救助要請となる。11時37分センター離陸、同55分現場上空到着し捜索開始。同57分要救助者を発見、12時08分救出完了。同13分会津中央病院ヘリポートに着陸し待機していたドクターカーに要救助者を引き継ぎ、同16分に離陸。同36分センターへ帰投する。
		猪苗代町字沼ノ平地内 磐梯山		要請時間 11時10分 現地活動終了 12時16分 出動時間 11時37分 航空センター帰投 12時36分 現地到着 11時55分 実飛行時間 0時間56分
18	20	南会津消防本部 発生日時 5月26日（土） 12時15分	救急救助 （山岳救助） 出動隊員6名	左記発生場所にて、女性1名が左足首を負傷し救助要請となる。14時26分センター離陸、同57分現場上空到着し捜索開始。同59分要救助者を発見、15時09分救出完了。同25分南会津警察署ヘリポートに着陸し、同27分に離陸。同45分センターへ帰投する。
		檜枝岐村字燧ヶ岳1 燧ヶ岳 熊沢田代		要請時間 14時00分 現地活動終了 15時27分 出動時間 14時26分 航空センター帰投 15時45分 現地到着 14時57分 実飛行時間 1時間17分
19	22	南会津消防本部 発生日時 5月27日（日） 7時40分	救急 （現場救急） 出動隊員6名	左記発生場所にて、治療中の59歳女性が、くも膜下出血により救急要請となる。8時24分にセンターを離陸、同55分に朝日診療所場外着陸、傷病者と医師1名を同乗させ、9時01分同場外離陸。同18分会津中央病院ヘリポートに着陸、待機していたドクターカーに引き継ぎ、同22分離陸、同39分センターに帰投する。
		只見町大字長浜字久保田31 朝日診療所		要請時間 7時45分 現地活動終了 9時22分 出動時間 8時24分 航空センター帰投 9時39分 現地到着 8時55分 実飛行時間 1時間05分
20	23	南会津消防本部 発生日時 5月31日（木） 6時12分	救急 （現場救急） 出動隊員5名	左記発生場所にて、71歳男性、吐き気、眼前暗黒感、両足の痺れのため救急要請となる。8時29分にセンターを離陸、9時05分見晴場外に着陸、傷病者と同乗者を機内収容し同11分場外を離陸する。南会津病院場外に同28分着陸。待機していた救急隊に引継ぎ同32分離陸。同50分センターに帰投する。
		檜枝岐村燧ヶ岳1番地 見晴場外		要請時間 6時12分 現地活動終了 9時28分 出動時間 8時29分 航空センター帰投 9時50分 現地到着 9時05分 実飛行時間 1時間11分

番号	件数	要請機関・発生場所	活 動 種 別	内 容
21	24	南会津消防本部 発生日時 6月1日（金） 12時40分	救急救助 （山岳救助） （人員搬送） 出動隊員6名	左記発生場所にて、64歳男性が滑落し、右胸部を打撲、自力下山が困難となり救助要請となる。13時33分にセンターを離陸、14時05分現場上空到着し、捜索するも発見に至らず、同25分現場離脱。同28分檜枝岐村民グラウンドに着陸し、山岳救助隊7名を搭乗させ同33分離陸。15時20分登山道へ山岳救助隊を投入完了、同23分同場外に着陸。エンジンカット及び燃料補給を行い16時07分離陸し、同36分センターに一旦帰投する。現地気象回復し17時15分にセンター再離陸。同49分現場上空到着し、要救助者発見。同57分要救助者1名を救出完了。18時02分同場外に着陸し、日没が迫っていたため指揮隊に要救助者を引き継ぎ、同04分場外離陸。同32分センターへ帰投する。
	25	檜枝岐村燧ヶ岳1番地 会津駒ヶ岳		要請時間 13時00分 現地活動終了 18時04分 出動時間 13時33分 航空センター帰投 18時32分 現地到着 14時05分 実飛行時間 3時間26分
22	26	南会津消防本部 発生日時 6月2日（土） 8時30分	救助 （山岳救助） 出動隊員6名	左記発生場所にて、38歳男性が雪渓をトラバース中に身動きがとれなくなり、救助要請となる。9時42分にセンター離陸。10時12分檜枝岐村民グラウンドに着陸、エンジンカット及び燃料吸引を行い同46分離陸。同53分現場上空到着し、11時00分救出完了。同05分場外に着陸、要救助者を指揮隊に引き継ぐ。エンジンカット及び燃料給油を行い、同41分離陸。12時12分センターへ帰投する。
		檜枝岐村字燧ヶ岳1 燧ヶ岳		要請時間 8時55分 現地活動終了 11時41分 出動時間 9時42分 航空センター帰投 12時12分 現地到着 10時53分 実飛行時間 1時間20分
23	27	南会津消防本部 発生日時 6月9日（土） 3時00分	救急救助 （山岳救助） 出動隊員5名	左記発生場所にて、45歳女性が震え、咳、寒気を訴え救助要請となる。8時00分にセンターを離陸、同36分現場上空到着、同46分救出完了。9時02分南会津病院場外に着陸、待機していた救急隊に要救助者を引継ぎ、同05分場外離陸、同23分センターに帰投する。
	28	檜枝岐村字燧ヶ岳1 尾瀬沼ヒュッテ		要請時間 5時40分 現地活動終了 9時05分 出動時間 8時00分 航空センター帰投 9時23分 現地到着 8時36分 実飛行時間 1時間20分
24	29	会津若松消防本部 発生日時 6月9日（土） 12時07分	救助 （山岳救助） 出動隊員6名	左記発生場所にて、女性の親子2名が道迷いにより救助要請となる。13時24分にセンターを離陸、同44分現場上空到着、14時00分救出完了。同07分猪苗代水防センター西側駐車場場外に着陸、待機していた消防隊に要救助者を引継ぎ、同09分離陸。同22分センターに帰投する。
		猪苗代町大字若宮地内		要請時間 13時05分 現地活動終了 14時09分 出動時間 13時24分 航空センター帰投 14時22分 現地到着 13時44分 実飛行時間 0時間56分
25	30	会津若松消防本部 発生日時 6月9日（土） 15時50分	救急救助 （山岳救助） 出動隊員6名	左記発生場所にて、登山のために入山した3名の内1名が、腰から左足の痛みを訴え自力下山困難により救助要請となる。16時25分にセンターを離陸、同48分現場上空到着、17時02分救出完了。同08分に会津中央病院ヘリポートに着陸、待機していたドクターカーに要救助者を引継ぎ、同11分離陸。同29分センターに帰投する。
	31	会津美里町西本地内 狭間山		要請時間 16時05分 現地活動終了 17時11分 出動時間 16時25分 航空センター帰投 17時29分 現地到着 16時48分 実飛行時間 1時間01分
26	32	須賀川消防本部 発生日時 6月14日（木） 9時25分	救急 （転院搬送） 出動隊員5名	左記発生場所にて、16歳女性、甲状腺機能障害により高度医療処置を要するため、宮城県立こども病院までの転院搬送要請となる。10時35分国立福島病院の救急車により航空センター到着、傷病者及び医師、看護師を搭乗させ同52分センター離陸。11時31分、宮城県立こども病院屋上ヘリポートに着陸。待機していた病院関係者に傷病者を引き継ぎ、同38分離陸。12時19分センター帰投する。
		須賀川市芦田塚13 国立福島病院		要請時間 9時30分 現地活動終了 11時38分 出動時間 10時52分 航空センター帰投 12時19分 現地到着 11時31分 実飛行時間 1時間20分
27	33	喜多方消防本部 発生日時 6月17日（日） 12時25分	救助 （山岳救助） 出動隊員6名	左記場所にて、男性1名がパラグライダーから落下したため、救助要請となる。13時16分にセンター離陸。同38分現場上空到着、捜索開始。14時08分に一般市民が要救助者を発見し、地上隊のみで対応可能のため同時刻現場離脱、同31分センターに帰投する。
		喜多方市熱塩加納町米岡地内		要請時間 12時40分 現地活動終了 14時08分 出動時間 13時16分 航空センター帰投 14時31分 現地到着 13時38分 実飛行時間 1時間15分
28	34	会津若松消防本部 発生日時 6月23日（土） 13時35分	救急救助 （山岳救助） 出動隊員6名	左記発生場所にて、登山中の男性1名が意識消失し救助要請となる。14時13分センター離陸、同30分現場上空到着、同41分救出完了。同46分会津中央病院ヘリポートに着陸し、待機していたドクターカーへ要救助者を引き継ぎ、同48分に離陸。15時08分センターへ帰投する。
	35	磐梯町更科地内 厩岳山		要請時間 14時00分 現地活動終了 14時48分 出動時間 14時13分 航空センター帰投 15時08分 現地到着 14時30分 実飛行時間 0時間53分
29	36	喜多方消防本部 発生日時 6月25日（月） 14時40分	救急救助 （山岳救助） 出動隊員6名	左記発生場所にて、登山中の男性1名が右下腿部を負傷し救助要請となる。15時22分センター離陸。同52分現場上空到着、同59分救出完了。16時06分喜多方市ヘリポートに着陸、要救助者を救急隊に引き継ぎ、同08分離陸、同28分センター帰投。
	37	喜多方市山都町一ノ木 飯豊山 三国小屋		要請時間 15時05分 現地活動終了 16時08分 出動時間 15時22分 航空センター帰投 16時28分 現地到着 15時52分 実飛行時間 1時間04分
30	38	郡山消防本部 発生日時 6月26日（火） 15時48分	救助 （山岳救助） 出動隊員6名	左記発生場所にて、草刈り作業中の男性1名が気分不快を訴え救助要請となる。16時09分センター離陸。同15分郡山消防本部より地上隊で対応との連絡があり、同16分防災ヘリは田村郡小野町吉野辺地内で反転、同23分センター帰投する。
		都路町古道字山口地内 フリーデン都路牧場北側付近		要請時間 15時56分 現地活動終了 16時16分 出動時間 16時09分 航空センター帰投 16時23分 現地到着 16時16分 実飛行時間 0時間14分

番号	件数	要請機関・発生場所	活 動 種 別	内 容
31	39	白河消防本部 発生日時 6月27日（水） 14時24分	救急 （転院搬送）	左記発生場所にて、90歳女性が交通事故により高度医療機関での処置を要するため、福島県立医科大学病院までの転院搬送要請となる。17時15分センターを離陸し同25分埴町久慈川場外着陸。引継前に心肺停止状態となりヘリでの搬送を中止。同36分離陸。同46分センターに帰投する。
		埴町大町1丁目5 埴厚生病院	出動隊員5名	要請時間 16時55分 現地活動終了 17時36分 出動時間 17時15分 航空センター帰投 17時46分 現地到着 17時36分 実飛行時間 0時間20分
32	40	南会津消防本部 発生日時 6月30日（土） 14時20分	救急救助 （山岳救助）	左記発生場所にて、62歳男性が転倒し右足首を捻挫し救助要請となる。15時15分にセンターを離陸。同44分現場上空到着。同51分救出完了し同53分檜枝岐村民グラウンドに着陸。要救助者を救急隊に引き継ぎ、同55分離陸、16時23分センターへ帰投する。
		檜枝岐村字燧ヶ岳 1	出動隊員5名	要請時間 14時30分 現地活動終了 14時55分 出動時間 15時15分 航空センター帰投 16時23分 現地到着 15時44分 実飛行時間 1時間01分
		会津駒ヶ岳		
33	42	喜多方消防本部 発生日時 7月1日（日） 16時12分	救急救助 （山岳救助）	左記発生場所にて、55歳女性が登山中に雪渓にて転倒し、左肩の脱臼疑いにより自力下山困難となり救助要請となる。16時43分にセンター離陸、17時12分切合小屋近くのガレ場にエンジン出力を保った状態で着陸待機し、傷病者を機内収容し離陸。同27分会津中央病院場外に着陸、待機していたドクターカーに傷病者を引き継ぎ、同47分センターに帰投する。
		喜多方市山都町一ノ木地内 飯豊山 切合小屋	出動隊員5名	要請時間 16時25分 現地活動終了 17時27分 出動時間 16時43分 航空センター帰投 17時47分 現地到着 17時12分 実飛行時間 0時間58分
34	44	安達消防本部 発生日時 7月3日（火） 10時45分	火災 （林野）	左記発生場所山林にて、林野火災が発生。地上隊のみでの対応は困難のため防災ヘリ要請となる。12時06分センター離陸。同19分現場上空に到着し延焼状況を確認、同23分本宮市河川防災場外に着陸。同25分場外を離陸。現場直近のニッ池より自吸水にて消火活動を実施。1機での消火は困難と判断し宮城県防災航空隊に相互応援協定により応援を要請する。16時52分大玉村村民運動場場外に着陸。同55分場外を離陸。三ツ森貯水池より自吸水にて消火活動を実施。17時11分天候不良のため現場離脱。25回9,200ℓ散水実施し活動終了。同31分センターに帰投す
		大玉村大字玉井地内山林	出動隊員9名	要請時間 11時40分 現地活動終了 17時11分 出動時間 12時06分 航空センター帰投 17時31分 現地到着 12時19分 実飛行時間 3時間38分
35	45	安達消防本部 発生日時 7月3日（火） 10時45分	火災 （林野）	3日に引き続き防災ヘリ要請となる。4時30分センター離陸。前日に引き続き宮城県防災航空隊を相互応援協定により応援要請する。同43分現場上空に到着し延焼状況を確認、同47分大玉村村民運動場場外に着陸。同50分場外を離陸。現場直近の三ツ森貯水池より自吸水にて消火活動を実施。7時15分消火活動を終了。同17分場外に着陸し、同20分場外を離陸。同33分センターに帰投する。8時33分現場指揮本部より再度消火活動の指示があり、9時06分センター離陸。同18分場外に着陸し、同20分場外を離陸。三ツ森貯水池より自吸水にて消火活動を実施。49回27,500ℓ散水し13時58分センターに帰投する。物資投入要請により、航空機2機による消火態勢を維持するため栃木県消防防災航空隊を相互応援協定により応援要請する。15時35分センター離陸、同47分現場上空到着、同58分物資投入開始。16時23分物資240 k g 投入完了、同36分場外に着陸。同37分場外離陸、同50分センター帰投する。
		大玉村大字玉井地内山林	出動隊員7名	要請時間 3日 11時40分 現地活動終了 16時37分 出動時間 4日 4時30分 航空センター帰投 16時50分 現地到着 4時43分 実飛行時間 7時間00分
36	46	喜多方消防本部 発生日時 7月8日（日） 23時30分	救助 （搜索）	左記発生場所にて、男性1名が行方不明となり、救助要請となる。9時00分センター離陸。同21分現場上空到着し搜索開始。燃料補給のため10時14分センターに一旦帰投。燃料給油及び搜索範囲の再調整後し13時16分再離陸、同18分搜索再開するも発見に至らず。14時19分搜索終了し、同42分センターに帰投する。
		喜多方市熱塩加納町山田地内	出動隊員7名	要請時間 9日 8時00分 現地活動終了 14時19分 出動時間 9時00分 航空センター帰投 14時42分 現地到着 9時21分 実飛行時間 3時間04分
37	47	喜多方消防本部 発生日時 7月8日（日） 23時30分	救助 （搜索）	8日に発生した左記場所での行方不明者の搜索事案において救助要請となる。8時28分センター離陸。同51分現場上空到着し搜索開始。燃料補給のため9時53分センターに一旦帰投。燃料給油及び搜索範囲の再調整後し13時28分再離陸、同49分搜索再開するも発見に至らず。14時31分搜索終了し、同54分センターに帰投する。
		喜多方市熱塩加納町山田地内	出動隊員9名	要請時間 9日 17時15分 現地活動終了 14時31分 出動時間 10日 8時28分 航空センター帰投 14時54分 現地到着 8時51分 実飛行時間 2時間51分
38	48	須賀川消防本部 発生日時 7月11日（水） 14時01分	救急救助 （山岳救助）	左記発生場所にて、釣り人が倒れている男性1名を発見し救助要請となる。15時38分センター離陸、同51分現場上空到着、16時08分救出完了。同19分センターに帰投。待機していた救急隊へ要救助者を引き継いだ後、センターに着陸したドクターヘリにて搬送となる。
		天栄村湯本地内	出動隊員6名	要請時間 14時34分 現地活動終了 16時08分 出動時間 15時38分 航空センター帰投 16時19分 現地到着 15時51分 実飛行時間 0時間41分
39	50	南会津消防本部 発生日時 7月14日（土） 12時15分	救急救助 （山岳救助）	左記発生場所にて、48歳女性が転倒、左足首骨折疑いにより救助要請となる。12時55分にセンターを離陸。13時16分現場上空到着し搜索を開始。同31分救出完了。同36分南会津病院場外に着陸。待機していた救急隊に要救助者を引き継ぎ、同38分場外離陸。同58分センターに帰投する。
		南会津町糸沢字下山地内 七ヶ岳	出動隊員6名	要請時間 12時20分 現地活動終了 13時38分 出動時間 12時55分 航空センター帰投 13時58分 現地到着 13時16分 実飛行時間 1時間01分
40	52	南会津消防本部 発生日時 7月14日（土） 16時00分	救急救助 （山岳救助）	左記発生場所にて、59歳男性が意識消失があり救助要請となる。16時57分にセンターを離陸、17時29分現場上空に到着し搜索を開始。同44分救出完了。会津中央病院ヘリポートに18時09分着陸、待機していたドクターカーへ要救助者及び付添人を引継ぎ、同10分会津中央病院ヘリポート離陸、同27分センターに帰投する。
		檜枝岐村字燧ヶ岳 1 番地 平滑ノ滝	出動隊員5名	要請時間 16時20分 現地活動終了 18時10分 出動時間 16時57分 航空センター帰投 18時27分 現地到着 17時29分 実飛行時間 1時間29分

番号	件数	要請機関・発生場所	活 動 種 別	内 容
41	54	相馬消防本部 発生日時 7月15日（日） 10時02分	救急救助 （山岳救助）	左記発生場所にて、56歳男性が滑落、右足及び頭部負傷により救助要請となる。11時23分センター離陸。同41分現場上空到着し搜索開始。12時22分発見に至らず搜索終了、現場離脱し同43分センターへ一旦帰投する。14時30分、地上隊により要救助者発見。16時46分センター再離陸。17時04分現場上空到着、同26分救出完了。同34分相馬野馬追い祭事場場外に着陸。ドクターヘリに要救助者引き継ぎ、同44分場外離陸。18時05分センターへ帰投する。
	55	南相馬市鹿島区上栃窪地内 梵天大滝	出動隊員6名	要請時間 10時51分 現地活動終了 17時44分 出動時間 11時23分 航空センター帰投 18時05分 現地到着 11時41分 実飛行時間 2時間29分
42	56	喜多方消防本部 発生日時 7月17日（火） 6時53分	救急救助 （山岳救助）	左記発生場所にて、72歳女性が転倒し右股関節を負傷し救助要請となる。8時58分センター離陸。9時31分現場上空到着するも天候不良のため同33分現場離脱し、同57分センターに帰投する。10時49分再度センター離陸。11時20分現場上空到着し、同30分救出完了。同42分会津中央病院ヘリポートに着陸。待機していたドクターカーに要救助者を引き継ぎ、同45分会津中央病院ヘリポートを離陸。12時02分センターに帰投する。
	57	喜多方市山都町一ノ木地内 飯豊山 剣ヶ峰	出動隊員6名	要請時間 6時55分 現地活動終了 11時45分 出動時間 8時58分 航空センター帰投 12時02分 現地到着 9時31分 実飛行時間 2時間08分
43	58	福島市消防本部 発生日時 7月21日（土） 10時24分	救急救助 （水難救助）	左記発生場所にて、64歳男性が橋から転落し搬送困難なため救助要請となる。11時17分センター離陸。同35分現場上空到着し、同56分救出完了。同58分福島医科大学ヘリポートに着陸。待機していた警察に要救助者を引き継ぎ、12時01分福島医科大学ヘリポートを離陸。同18分センターに帰投する。
	59	福島市松川町金沢地内 上蓬莱橋	出動隊員6名	要請時間 10時30分 現地活動終了 12時01分 出動時間 11時17分 航空センター帰投 12時18分 現地到着 11時35分 実飛行時間 0時間58分
44	60	南会津消防本部 発生日時 7月25日（水） 16時00分	救急救助 （山岳救助）	左記発生場所にて、77歳男性が転倒し背部痛により自力下山が困難となり救助要請となる。16時27分センター離陸。同59分現場上空到着、17時15分救出完了。同30分南会津病院場外に着陸。待機していた救急隊に要救助者を引き継ぎ、同34分に南会病院場外を離陸。同54分センターへ帰投する。
	61	南会津郡檜枝岐村字燧ヶ岳 1 燧ヶ岳 広沢田代	出動隊員5名	要請時間 16時05分 現地活動終了 17時34分 出動時間 16時27分 航空センター帰投 17時54分 現地到着 16時59分 実飛行時間 1時間23分
45	62	いわき市消防本部 発生日時 7月26日（木） 13時00分	救急 （転院搬送）	左記発生場所にて、急性薬物中毒の14歳女性に緊急の専門的治療が必要になったため福島県立医科大学への転院搬送要請となる。13時47分にセンターを離陸、14時03分夏井川河川防災ステーションへ着陸、患者及び医師を機内収容、同07分同場外を離陸。同31分福島県立医科大学臨時ヘリポートに着陸。待機していた救急隊へ患者を引き継ぎ、同36分場外を離陸。同53分センターに帰投する。
		いわき市内郷御厩町久世原 1 6 いわき市立総合警城共立病院	出動隊員5名	要請時間 13時15分 現地活動終了 14時36分 出動時間 13時47分 航空センター帰投 14時53分 現地到着 14時03分 実飛行時間 0時間57分
46	63	南会津消防本部 発生日時 7月30日（月） 14時50分	救急救助 （山岳救助）	左記発生場所にて、83歳男性が下肢の脱力により救助要請となる。15時31分にセンター離陸。16時01分現場上空到着、16時14分救出完了。機体の軽微な不具合のため、同25分一旦檜枝岐村民グラウンドへ着陸。応急処置を施し、同27分檜枝岐村民グラウンド離陸。同54分センター帰投。待機していた救急隊に要救助者を引き継ぐ。帰投後に不具合修正終了。
	64	檜枝岐村字燧ヶ岳 1 会津駒ヶ岳	出動隊員6名	要請時間 15時05分 現地活動終了 16時27分 出動時間 15時31分 航空センター帰投 16時54分 現地到着 16時01分 実飛行時間 1時間21分
47	65	南会津消防本部 発生日時 8月2日（木） 13時10分	救急救助 （山岳救助）	左記発生場所にて、56歳男性が転倒し、左眼瞼部及び頭部を負傷、自力下山が困難なため救助要請となる。13時38分センター離陸、14時12分現場上空到着、同21分救出完了。同44分会津中央病院ヘリポート着陸。待機していたドクターカーに傷病者を引き継ぎ、同47分会津中央病院ヘリポート離陸。15時04分センターに帰投する。
	66	檜枝岐村字燧ヶ岳 1 尾瀬沼ビジターセンター	出動隊員5名	要請時間 13時20分 現地活動終了 14時47分 出動時間 13時38分 航空センター帰投 15時04分 現地到着 14時12分 実飛行時間 1時間23分
48	67	南会津消防本部 発生日時 8月5日（日） 11時40分	救急救助 （山岳救助）	左記発生場所にて、59歳女性が熱中症疑いにより自力下山が困難なため救助要請となる。12時46分にセンター離陸。13時17分檜枝岐村民グラウンドに着陸、隊員1名及び資器材を降機し離陸。同21分現場上空到着し、同32分救出完了。同36分同場外に着陸、隊員及び資器材を回収し離陸。同48分南会津病院場外に着陸し、待機していた救急隊に要救助者を引き継ぐ。その後エンジンカット及び燃料給油を行い、14時19分離陸。同38分センターへ帰投する。
	68	檜枝岐村字燧ヶ岳 1 燧ヶ岳	出動隊員6名	要請時間 12時00分 現地活動終了 14時19分 出動時間 12時46分 航空センター帰投 14時38分 現地到着 13時21分 実飛行時間 1時間21分
49	69	南会津消防本部 発生日時 8月10日（金） 不明	火災 （林野）	左記発生場所にて、林野火災が発生。水利状況が悪く消火活動困難なため防災ヘリ要請となる。11時38分センター離陸。12時13分只見町下広場場外に着陸し、ポンプ取付及び隊員2名整備士1名を降機させ、同15分場外離陸。只見ダムより吸水、散水を計5回2,100L実施。同51分場外に着陸し、ポンプ離脱及び隊員を搭乗させ、同52分場外を離陸。13時23分センターに帰投する。
		只見町大字小川地内 山林	出動隊員7名	要請時間 10時40分 現地活動終了 12時52分 出動時間 11時38分 航空センター帰投 13時23分 現地到着 12時13分 実飛行時間 1時間42分
50	70	安達消防本部 発生日時 8月12日（日） 13時00分	救急救助 （山岳救助）	左記発生場所にて、70歳男性が転倒、右足首骨折疑いにより自力下山が困難となり救助要請となる。13時54分センター離陸。14時09分現場上空到着、同20分救出完了。同26分本宮河川防災場外へ着陸。待機していた救急隊へ要救助者を引継ぎ、同30分本宮河川防災場外を離陸、同42分センターへ帰投する。
	71	二本松市永田字長坂国有林17 安達太良山 峰の辻	出動隊員6名	要請時間 13時14分 現地活動終了 14時30分 出動時間 13時54分 航空センター帰投 14時42分 現地到着 14時09分 実飛行時間 0時間44分

番号	件数	要請機関・発生場所	活 動 種 別	内 容
51	72	喜多方消防本部 発生日時 8月12日（日） 22時20分	救急救助 (山岳救助) 出動隊員6名	左記発生場所にて、46歳男性が右足背部熱傷のため自力下山が困難となり救助要請となる。8時59分センター離陸。9時21分喜多方ヘリポート着陸、隊員1名及び資機材降機し、同22分喜多方ヘリポート離陸。同32分現場上空到着、同37分救出完了。同45分喜多方ヘリポート着陸、待機していた救急隊へ要救助者を引継ぐ。その後エンジンカット及び燃料給油を行い、10時20分喜多方ヘリポート離陸、同42分センターへ帰投する。
	73	喜多方市山都町一ノ木地内 飯豊山 本山小屋		要請時間 12日 23時30分 現地活動終了 10時20分 出動時間 13日 8時59分 航空センター帰投 10時42分 現地到着 9時32分 実飛行時間 1時間07分
52	74	南会津消防本部 発生日時 8月22日（水） 13時32分	救急救助 (山岳救助) 出動隊員6名	左記発生場所にて60歳女性が熱中症疑いにより、救助要請となる。13時57分センター離陸、14時30分現場上空到着。同37分救出完了。同53分南会津病院場外着陸。待機していた救急隊に傷病者を引き継ぎ、同56分南会津病院場外離陸。15時14分センターに帰投する。
	75	檜枝岐村燈ヶ岳1番地 沼尻休憩所		要請時間 13時40分 現地活動終了 14時56分 出動時間 13時57分 航空センター帰投 15時14分 現地到着 14時30分 実飛行時間 1時間14分
53	76	喜多方消防本部 発生日時 8月23日（木） 13時42分	火災 (林野) 出動隊員7名	左記発生場所山林にて、林野火災が発生。水利状況が悪く消火活動困難なため防災ヘリ要請となる。14時43分センター離陸。15時09分火災現場上空到着、同12分さゆり公園場外着陸。ポンプ取付及び隊員2名整備士1名を降機させ、同15分場外離陸し、阿賀川より自吸水にて消火活動開始。16時23分燃料給油のため一旦現場離脱し場外着陸。給油完了後、同57分場外離陸し消火活動再開。17時07分散水を計17回10,300L実施し消火活動終了、場外着陸。ポンプ離脱及び隊員を搭乗させ、同11分場外離陸。同42分センターに帰投する。
		西会津町上野尻地内 須刈岳		要請時間 14時00分 現地活動終了 17時07分 出動時間 14時43分 航空センター帰投 17時42分 現地到着 15時09分 実飛行時間 2時間18分
54	77	喜多方消防本部 発生日時 8月26日（日） 14時30分	救助 (搜索) 出動隊員6名	左記発生場所にて、26日から行方不明となっている27歳男性の搜索のため救助要請となる。15時59分センター離陸、16時20分現場上空到着。同22分搜索開始し小野川湖全域の搜索を実施するも発見に至らず17時05分現場離脱。同22分センターに帰投する
		北塩原村大字桧原地内 小野川湖		要請時間 27日 4時50分 現地活動終了 17時05分 出動時間 15時59分 航空センター帰投 17時22分 現地到着 16時20分 実飛行時間 1時間23分
55	78	総務省消防庁 発生日時 9月6日（木） 3時08分	広域応援 (人員搬送) 出動隊員4名	北海道胆振地方中東部に地震が発生し、総務省消防庁より緊急消防援助隊出動要請を受けたもの。7時29分センター離陸。8時45分秋田空港着陸し、エンジンカット及び燃料補給実施。9時14 分秋田県消防防災航空隊員4名を搭乗させ、秋田空港離陸。9時53分青森空港着陸し、エンジンカット及び燃料補給実施。10時40分青森空港離陸し、12時16分丘珠空港着陸。秋田県消防防災航空隊員4名降機し、エンジンカット及び燃料補給実施。13時01分丘珠空港離陸し14時41分青森空港着陸、エンジンカット及び燃料補給実施。15時23分青森空港離陸し16時14分花巻空港着陸、エンジンカット及び燃料補給実施。同37分花巻空港離陸し17時53分センター帰投する。
		北海道胆振地方中東部 丘珠空港		要請時間 6時15分 現地活動終了 13時01分 出動時間 7時29分 航空センター帰投 17時53分 現地到着 12時16分 実飛行時間 7時間13分
56	79	安達消防本部 発生日時 9月8日（土） 14時10分	救急救助 (山岳救助) 出動隊員6名	左記発生場所にて、50歳女性が転倒、右足下腿部骨折により救助要請となる。16時28分センター離陸。同45分現場上空到着、同56分救出完了。17時02分福島医大仮設ヘリポートへ着陸。待機していた救急隊へ要救助者を引き継ぎ、同06分福島医大仮設ヘリポートを離陸、同23分センターへ帰投する。
	80	二本松市永田字長坂国有林17 安達太良山 勢至平		要請時間 15時35分 現地活動終了 17時06分 出動時間 16時28分 航空センター帰投 17時23分 現地到着 16時45分 実飛行時間 0時間51分
57	81	会津若松消防本部 発生日時 9月10日（月） 11時00分	救急 (転院搬送) 出動隊員5名	左記発生場所にて、治療中の68歳男性が、専門の治療が必要となったため深谷赤十字病院まで転院搬送要請となる。9時30分センターを離陸。同50分会津中央病院ヘリポートへ着陸、傷病者及び医師を機内収容後、同55分会津中央病院ヘリポート離陸。10時45分埼玉県深谷市消防本部場外離着陸場に着陸。待機していた救急隊へ傷病者と医師を引き継ぎ、同50分離陸、11時01分群馬ヘリポートに着陸し給油を実施。同28分離陸、12時19分センターに帰投する。
		会津若松市鶴賀町1-1 会津中央病院		要請時間 11日 8時00分 現地活動終了 11時28分 出動時間 9時30分 航空センター帰投 12時19分 現地到着 9時50分 実飛行時間 2時間12分
58	82	双葉消防本部 発生日時 9月14日（金） 15時00分	救急救助 (山岳救助) 出動隊員6名	左記発生場所にて、男性2名が道迷いにより救助要請となる。16時37分センター離陸、同48分現場上空到着、同53分片方のスキッドを接地させた、低空ホバリングにて救出完了。同57分川内村総合グラウンド場外に着陸、待機していた救急隊に要救助者を引継ぎ、17時01分場外を離陸。同14分センターに帰投する。
	83	川内村大字上川内地内 高塚山		要請時間 16時00分 現地活動終了 17時01分 出動時間 16時37分 航空センター帰投 17時14分 現地到着 16時48分 実飛行時間 0時間33分
59	84	福島県災害対策課 発生日時 9月15日（土） 13時00分	災害応急対策 (状況調査) 出動隊員5名	左記発生場所にて、吾妻山の噴火警戒レベルが1から2に引き上げられたため、災害対策課より上空からの広報活動の要請が入る。15時29分センター離陸し一切経山へ向かうが、一切経山周辺視界不良なため15時50分現場離脱、16時07分センターに帰投する。
		吾妻山		要請時間 15時00分 現地活動終了 15時50分 出動時間 15時29分 航空センター帰投 16時07分 現地到着 15時50分 実飛行時間 0時間37分
60	85	いわき市消防本部 発生日時 9月24日（月） 20時10分	救助 (搜索) 出動隊員6名	左記発生場所にて、80歳代夫婦がキノコ取りに入山し行方不明となり救助要請となる。8時47分センター離陸、同59分現場上空到着し搜索を開始するも発見に至らず、9時28分現場離脱し同39分センターに帰投する。
		いわき市三和町合戸字内畑地内 水石山		要請時間 25日 8時10分 現地活動終了 9時28分 出動時間 8時47分 航空センター帰投 9時39分 現地到着 8時59分 実飛行時間 0時間52分

番号	件数	要請機関・発生場所	活 動 種 別	内 容
61	86	白河消防本部 発生日時 9月26日（水） 15時50分	救急 (転院搬送) 出動隊員5名	左記発生場所にて、81歳男性、急性心筋梗塞のため、塙厚生病院から星総合病院まで転院搬送要請となる。16時18分にセンターを離陸、同30分に塙町久慈川河川敷場外に着陸、傷病者及び医師、看護師を機内収容し、同39分場外を離陸する。機内にて観察継続しながら星総合病院屋上ヘリポートに同56分着陸。傷病者及び医師、看護師を引継ぎ17時04分離陸。同12分センターに帰投する
		塙町大字塙字大町1-5 塙厚生病院		要請時間 15時55分 現地活動終了 17時04分 出動時間 16時18分 航空センター帰投 17時12分 現地到着 16時30分 実飛行時間 0時間37分
62	87	いわき市消防本部 発生日時 9月28日（金） 8時51分	救急 (転院搬送) 出動隊員5名	左記発生場所にて、41歳女性が妊娠32週で前置胎盤のためいわき市立総合磐城共立病院から福島県立医科大学への転院搬送要請となる。9時25分センター離陸、同40分に夏井川河川防災ステーション着陸、傷病者及び医師を機内収容し同54分場外離陸する。福島県立医科大学仮設ヘリポートに10時21分着陸、傷病者及び医師を引継ぎ同26分離陸。同43分センターに帰投する。
		いわき市内郷御厩町久世原1 6 いわき市立総合磐城共立病院		要請時間 9時00分 現地活動終了 10時26分 出動時間 9時25分 航空センター帰投 10時43分 現地到着 9時40分 実飛行時間 0時間59分
63	88	喜多方消防本部 発生日時 9月29日（土） 8時09分	救急救助 (山岳救助) 出動隊員6名	左記発生場所にて、就労中の男性1名がけいれん発作を起こし救助要請となる。8時54分センター離陸、9時21分現場上空到着。同30分救助完了し同57分センター到着し待機していた救急隊に引き継ぐ。
		喜多方市山都町一ノ木地内 飯豊山 種蒔山		要請時間 8時35分 現地活動終了 9時30分 出動時間 8時54分 航空センター帰投 9時57分 現地到着 9時21分 実飛行時間 1時間03分
64	90	いわき市消防本部 発生日時 10月4日（木） 9時50分	救急 (転院搬送) 出動隊員5名	左記発生場所にて、59歳女性がくも膜下出血のため、いわき市立総合磐城共立病院から栃木県獨協医科大学病院への転院搬送要請となる。10時56分センター離陸、11時12分に夏井川河川防災ステーション着陸、傷病者及び医師を機内収容し同20分場外離陸する。栃木県獨協医科大学病院ヘリポートに同55分着陸、傷病者及び医師を引継ぎ12時01分離陸。同32分センターに帰投する。
		いわき市内郷御厩町久世原1 6 いわき市立総合磐城共立病院		要請時間 10時00分 現地活動終了 12時01分 出動時間 10時56分 航空センター帰投 12時32分 現地到着 11時12分 実飛行時間 1時間22分
65	91	南会津消防本部 発生日時 10月6日（土） 時間不明	救急救助 (山岳救助) 出動隊員6名	左記発生場所にて、64歳男性が登山中に心肺停止状態になり救助要請となる。9時30分にセンター離陸。10時07分現場上空到着、同21分救出完了。同35分南会津病院場外に着陸し、待機していた救急隊に要救助者を引き継ぎ、同38分南会津病院場外を離陸。同56分センターへ帰投する。
		檜枝岐村燧ヶ岳1番地 燧ヶ岳 長英新道		要請時間 8時05分 現地活動終了 10時38分 出動時間 9時30分 航空センター帰投 10時56分 現地到着 10時07分 実飛行時間 1時間23分
66	93	会津若松消防本部 発生日時 10月9日（火） 9時33分	救急救助 (山岳救助) 出動隊員6名	左記発生場所にて、63歳男性が転倒、頭部負傷により自力下山が困難なため救助要請となる。10時20分センター離陸。同40分現場上空到着、同52分救出完了。11時03分会津中央病院ヘリポートへ着陸。待機していたドクターカーへ要救助者を引継ぎ、同05分会津中央病院ヘリポートを離陸、同25分センターへ帰投する。
		猪苗代町大字蚕養地内 安達太良山 胎内岩付近		要請時間 9時55分 現地活動終了 11時05分 出動時間 10時20分 航空センター帰投 11時25分 現地到着 10時40分 実飛行時間 1時間03分
67	95	安達消防本部 発生日時 10月10日（水） 12時50分	救急救助 (山岳救助) 出動隊員6名	左記発生場所にて、71歳男性が転倒、頭部及び左肩を負傷し救助要請となる。13時29分センター離陸。同45分現場上空到着、同55分救出完了。14時02分本宮河川防災ステーション場外へ着陸。待機していた救急隊へ要救助者を引き継ぎ、同05分本宮河川防災ステーション場外を離陸、同16分センターへ帰投する。
		二本松市永田字長坂国有林17 安達太良山 くろがね小屋		要請時間 13時20分 現地活動終了 14時05分 出動時間 13時29分 航空センター帰投 14時16分 現地到着 13時45分 実飛行時間 0時間44分
68	97	南会津消防本部 発生日時 10月15日（月） 11時50分	救急救助 (山岳救助) 出動隊員6名	左記発生場所にて、61歳男性が左足アキレス腱断裂により自力歩行が困難になり救助要請となる。13時14分センター離陸、同49分現場上空到着。14時06分救出完了。同23分南会津病院場外着陸。待機していた救急隊に要救助者を引き継ぎ、同26分南会津病院場外離陸。同46分センターに帰投する。なお、帰投後に現場確認すると群馬県側であった。
		群馬県利根郡片品村戸倉 尾瀬沼南岸分岐		要請時間 12時50分 現地活動終了 14時26分 出動時間 13時14分 航空センター帰投 14時46分 現地到着 13時49分 実飛行時間 1時間29分
69	99	会津若松消防本部 発生日時 10月20日（土） 12時30分	救助 (捜索) 出動隊員6名	左記発生場所にて、男性2名が道迷いにより救助要請となる。13時14分センター離陸。同36分現場上空付近到着するも、視界不良により活動困難のため現場離脱、同51分センターへ帰投する。
		猪苗代町大字蚕養地内 箕輪山		要請時間 12時50分 現地活動終了 13時36分 出動時間 13時14分 航空センター帰投 13時51分 現地到着 13時36分 実飛行時間 0時間37分
70	100	茨城県防災航空隊 発生日時 10月20日（土） 13時33分	広域応援 (救助・救急) 出動隊員6名	左記発生場所にて、48歳男性が滑落し負傷、家族も自力下山不能になり救助要請となる。14時18分センター離陸。同35分現場上空到着、同52分2名を救助完了。同58分太子広域公園グランド場外に着陸。待機していた救急隊に引継ぎ、15時01分場外離陸、同18分センター帰投する。
		茨城県久慈郡大子町北富田地内 竈岩山		要請時間 13時50分 現地活動終了 15時01分 出動時間 14時18分 航空センター帰投 15時18分 現地到着 14時35分 実飛行時間 0時間57分

番号	件数	要請機関・発生場所	活 動 種 別	内 容
71	102	須賀川消防本部 発生日時 10月23日（火） 13時40分	救助 (捜索) 出動隊員6名	左記発生場所にて、2名が道迷いにより救助要請となる。14時59分センター離陸。15時07分飛行経路上視界不良のため反転帰投し、同15分センターへ帰投する。 要請時間 14時40分 現地活動終了 15時07分 出動時間 14時59分 航空センター帰投 15時15分 現地到着 15時07分 実飛行時間 0時間16分
		天栄村大字羽鳥字水上地内		
72	103	須賀川消防本部 発生日時 10月25日（木） 17時20分	救急救助 (山岳救助) 出動隊員6名	左記発生場所にて、66歳女性が全身脱力により歩行困難となり救助要請となる。8時51分センター離陸。9時01分現場上空到着、同26分救出完了。同35分センターへ帰投し、待機していた救急隊へ要救助者を引き継ぐ。 要請時間 26日 7時06分 現地活動終了 9時26分 出動時間 8時51分 航空センター帰投 9時35分 現地到着 9時01分 実飛行時間 0時間44分
		古殿町大字大久田字越代地内 大風川溪谷		
73	105	茨城県防災航空隊 発生日時 10月28日（日） 9時10分	広域応援 (救助・救急) 出動隊員6名	左記発生場所にて、56歳男性が転倒し左足首骨折疑いにより自力下山不可能となり、要救助者及び同行者計2名の救助要請となる。9時57分センター離陸。10時15分現場上空に到着、同43分救助完了。同47分大子広域公園駐車場場外に着陸し救急隊に引継ぎ、同51分場外離陸、11時07分センター帰投する。 要請時間 9時30分 現地活動終了 10時51分 出動時間 9時57分 航空センター帰投 11時07分 現地到着 10時15分 実飛行時間 1時間06分
		茨城県久慈郡大子町大字小生瀬地内 月居山		
74	107	伊達消防本部 発生日時 10月28日（日） 12時30分	救急救助 (山岳救助) 出動隊員6名	左記発生場所にて、27歳男性（マレーシア人）が疲労困憊及び下肢の脱力により自力歩行不能となり、要救助者及び同行者（通訳）計2名の救助要請となる。14時21分センター離陸。同41分現場上空到着、15時00分救助完了。同04分保原大泉グラウンドに着陸し救急隊へ引き継ぎ、同08分場外離陸、同30分センター帰投する。 要請時間 13時40分 現地活動終了 15時08分 出動時間 14時21分 航空センター帰投 15時30分 現地到着 14時41分 実飛行時間 1時間05分
		伊達市霊山町石田字名目沢地内 霊山		
75	109	安達消防本部 発生日時 10月30日（火） 14時00分	救助 (捜索) 出動隊員6名	左記発生場所にて、77歳男性が10月30日に入山し、行方不明となり救助要請となる。9時01分センター離陸、同14分現場上空到着し捜索開始。10時03分発見に至らず現場離脱、同18分センター帰投する。 要請時間 11月3日 8時00分 現地活動終了 10時03分 出動時間 9時01分 航空センター帰投 10時18分 現地到着 9時14分 実飛行時間 1時間17分
		大玉村大字玉井字前ヶ岳 遠藤ヶ滝		
76	110	茨城県防災航空隊 発生日時 11月4日（日） 13時46分	広域応援 (救助・救急) 出動隊員6名	左記発生場所にて、64歳男性が登山中急に倒れC P A状態のため救助要請となる。14時21分センター離陸。同40分現場上空に到着、15時03分要救助者及び救命士をピックアップ完了。同06分大子広域公園場外に着陸し救急隊に引継ぎ、同10分場外離陸、同25分センター帰投する。 要請時間 13時52分 現地活動終了 15時10分 出動時間 14時21分 航空センター帰投 15時25分 現地到着 14時40分 実飛行時間 1時間00分
		茨城県久慈郡大子町大字袋田地内 月居山		
77	112	会津若松消防本部 発生日時 11月25日（日） 18時00分	救助 (捜索) 出動隊員6名	左記発生場所にて、85歳男性が行方不明となり救助要請となる。13時00分センター離陸、同26分現場上空到着し捜索開始。14時19分発見に至らず現場離脱、同40分センター帰投する。 要請時間 26日 8時57分 現地活動終了 14時19分 出動時間 13時00分 航空センター帰投 14時40分 現地到着 13時26分 実飛行時間 1時間40分
		柳津町青中字居平地内		
78	113	南会津消防本部 発生日時 11月22日（木） 不明	救助 (捜索) 出動隊員8名	左記発生場所において63歳男性が行方不明となり救助要請となる。9時28分センター離陸。同50分現場上空到着し捜索開始。10時45分発見に至らず捜索終了現場離脱し、燃料補給のため11時02分センターに一旦帰投。燃料給油及び捜索範囲の再調整後し13時19分センター離陸。同38分現場上空到着し捜索開始。14時23分発見に至らず捜索終了、現場離脱し同40分センターへ帰投する。 要請時間 27日 9時00分 現地活動終了 14時23分 出動時間 9時28分 航空センター帰投 14時40分 現地到着 9時50分 実飛行時間 2時間55分
		南会津町大字栗生沢地内 男鹿山		

令和元年版 消防防災年報

編集・発行 福島県危機管理部
消防保安課
〒960-8670 福島市杉妻町2番16号
電話 024-521-7190