

## 令和元年分政治資金収支報告の概要

### 収支報告書提出状況

- 政治団体数 961 団体のうち、提出団体数は、802 団体（提出率 83.5%）となっています。
- 国会議員関係政治団体については、32 団体の全てから提出があり、提出率 100%となっています。

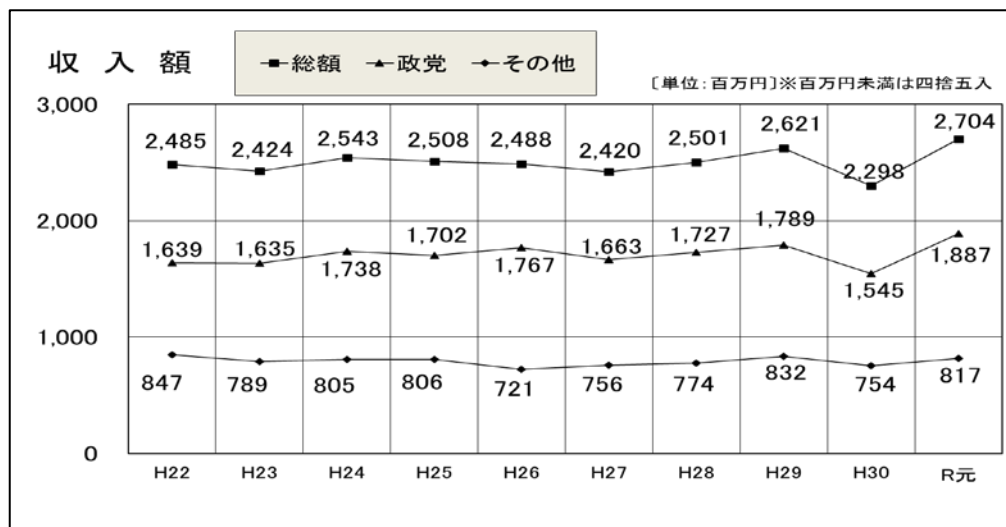
区 分	年	政治団体数		提出団体数		未提出 団体数		提出率	
		(A)	対前年 増 減	(B)	対前年 増 減	増 減	増 減	(B)／(A)%	対前年 増 減
政 党	元	178	△ 5	167	12	11	△ 17	93.8	9.1
	30	183	△ 3	155	△ 6	28	3	84.7	△ 1.9
	29	186	5	161	2	25	3	86.6	△ 1.2
その他の 政治団体	元	783	35	635	25	148	10	81.1	△ 0.5
	30	748	△ 34	610	△ 42	138	8	81.6	△ 1.8
	29	782	△ 30	652	26	130	△ 56	83.4	6.3
合 計	元	961	30	802	37	159	△ 7	83.5	1.3
	30	931	△ 37	765	△ 48	166	11	82.2	△ 1.8
	29	968	△ 25	813	28	155	△ 53	84.0	4.9

### 収支の状況等

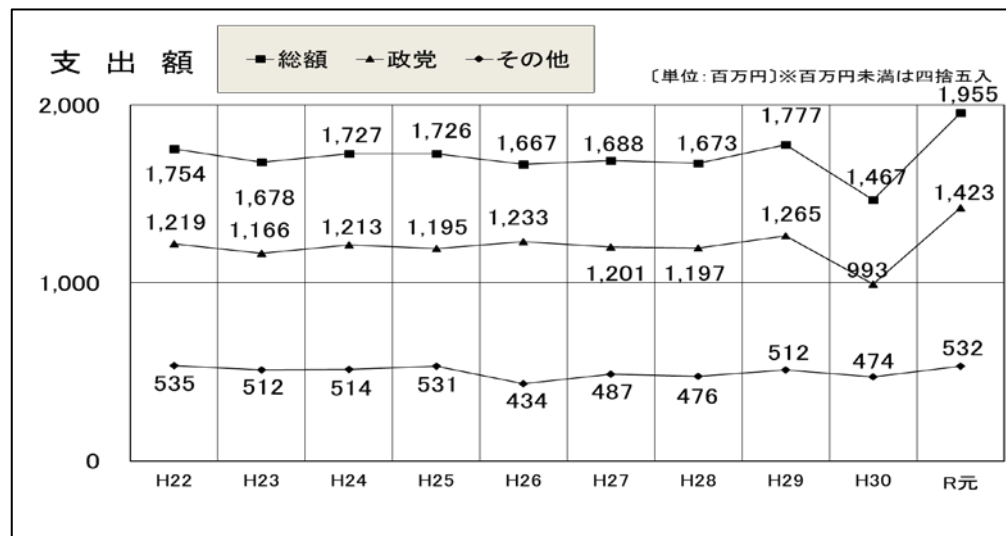
- 収支の状況等については、次のとおりです。

## 1 収支の概況

令和元年分の収支報告の収入額は、27 億 415 万円で、平成 30 年分(22 億 9,810 万円)と比べると、4 億 605 万円、17.7%の増加となっています。



一方、支出額は、19 億 5,464 万円で、平成 30 年分(14 億 6,693 万円)と比べると、4 億 8,771 万円、33.2%の増加となっています。



## 2 収支の項目別内訳

### (1) 収入

○ 収入の項目別内訳は、寄附（6億9,047万円）が最も多く、以下、本部支部間の交付金（6億5,960万円）、事業収入（2億1,496万円）、党費・会費（2億1,308万円）の順となっています。

（単位：万円）

		公表 団体数	収入総額	収入 総 額		(2) の 内 訳									
				前 年 繰越額 (1)	本 年 収入額 (2)	党費・会費	寄 附					事業収入	借入金	交 付 金 収 入	その他の 収 入
							個 人	法人その 他の団体	政治団体	政党匿名 寄 附	小 計				
公 明 党	H30 計	8	11,558	6,355	5,203	0	1,278	19	0	0	1,298	1,608	0	2,295	2
	R元 計	8	16,527	6,947	9,580	0	4,581	180	0	0	4,761	1,351	0	3,450	17
	前年比	(100.0%)	(143.0%)	(109.3%)	(184.1%)		(358.5%)	(947.4%)			(366.8%)	(84.0%)		(150.3%)	(850.0%)
国 民 民 主 党	H30 計	10	13,246	5,197	8,049	515	751	251	832	0	1,834	712	50	4,921	17
	R元 計	11	22,949	4,116	18,833	386	1,037	334	3,278	0	4,649	634	300	12,837	27
	前年比	(110.0%)	(173.3%)	(79.2%)	(234.0%)	(75.0%)	(138.1%)	(133.1%)	(394.0%)		(253.5%)	(89.0%)	(600.0%)	(260.9%)	(158.8%)
社 会 民 主 党	H30 計	6	5,488	885	4,603	0	1,267	0	0	0	1,267	756	0	2,389	190
	R元 計	6	5,854	807	5,047	0	1,225	0	0	0	1,225	675	0	3,008	140
	前年比	(100.0%)	(106.7%)	(91.2%)	(109.6%)		(96.7%)				(96.7%)	(89.3%)		(125.9%)	(73.7%)
自 由 民 主 党	H30 計	124	77,610	27,399	50,210	3,493	6,332	5,355	2,149	0	13,836	16,676	800	13,412	1,994
	R元 計	135	88,223	32,128	56,096	3,835	8,973	5,599	4,187	0	18,760	6,555	5,300	18,793	2,853
	前年比	(108.9%)	(113.7%)	(117.3%)	(111.7%)	(109.8%)	(141.7%)	(104.6%)	(194.8%)		(135.6%)	(39.3%)	(662.5%)	(140.1%)	(143.1%)
日 本 共 産 党	H30 計	6	46,258	11,052	35,205	3,562	9,295	0	0	0	9,295	5	147	21,593	602
	R元 計	6	52,463	11,229	41,234	3,401	14,619	0	0	0	14,619	7	100	22,542	566
	前年比	(100.0%)	(113.4%)	(101.6%)	(117.1%)	(95.5%)	(157.3%)				(157.3%)	(140.0%)	(68.0%)	(104.4%)	(94.0%)
立 憲 民 主 党	H30 計	1	300	0	300	0	0	0	0	0	0	0	0	300	0
	R元 計	1	2,671	138	2,533	3	0	0	0	0	0	0	0	2,530	0
	前年比	(100.0%)	(890.3%)	皆増	(844.3%)	皆増								(843.3%)	
政 党 計	H30 計	155	154,459	50,889	103,570	7,570	18,923	5,625	2,981	0	27,530	19,758	997	44,909	2,807
	R元 計	167	188,688	55,365	133,322	7,625	30,435	6,113	7,465	0	44,014	9,221	5,700	63,159	3,603
	前年比	(107.7%)	(122.2%)	(108.8%)	(128.7%)	(100.7%)	(160.8%)	(108.7%)	(250.4%)		(159.9%)	(46.7%)	(571.7%)	(140.6%)	(128.4%)
そ の 他 の 政 治 団 体	H30 計	610	75,351	30,047	45,303	14,031	5,866	0	10,170	0	16,036	11,818	514	2,707	198
	R元 計	635	81,728	27,039	54,689	13,684	9,174	14	15,845	0	25,033	12,274	497	2,801	400
	前年比	(104.1%)	(108.5%)	(90.0%)	(120.7%)	(97.5%)	(156.4%)	皆増	(155.8%)		(156.1%)	(103.9%)	(96.7%)	(103.5%)	(202.0%)
	うち、資金 管理団体	H30 計	116	17,372	9,298	8,074	1,157	2,539	0	1,461	0	4,001	2,618	274	0
R元 計		112	22,816	6,344	16,472	1,114	3,688	0	9,550	0	13,237	1,605	455	0	61
前年比		(96.6%)	(131.3%)	(68.2%)	(204.0%)	(96.3%)	(145.3%)		(653.7%)		(330.8%)	(61.3%)	(166.1%)		(254.2%)
合 計	H30 計	765	229,810	80,936	148,874	21,600	24,789	5,625	13,151	0	43,566	31,575	1,511	47,616	3,005
	R元 計	802	270,415	82,404	188,011	21,308	39,609	6,127	23,311	0	69,047	21,496	6,197	65,960	4,003
	前年比	(104.8%)	(117.7%)	(101.8%)	(126.3%)	(98.6%)	(159.8%)	(108.9%)	(177.3%)		(158.5%)	(68.1%)	(410.1%)	(138.5%)	(133.2%)

※ 表示金額は1万円未満を四捨五入したものであり、端数処理のため合計が合わない場合がある。

※ 前年比は少数第2位を四捨五入している。

※ 政党の標記は50音順による。

## (2) 支出

- 支出の項目別内訳は、寄附・交付金（4億3,285万円）が最も多く、以下、組織活動費（3億7,197万円）、人件費（3億6,953万円）、機関紙誌の発行その他の事業費（2億9,175万円）の順となっています。（単位：万円）

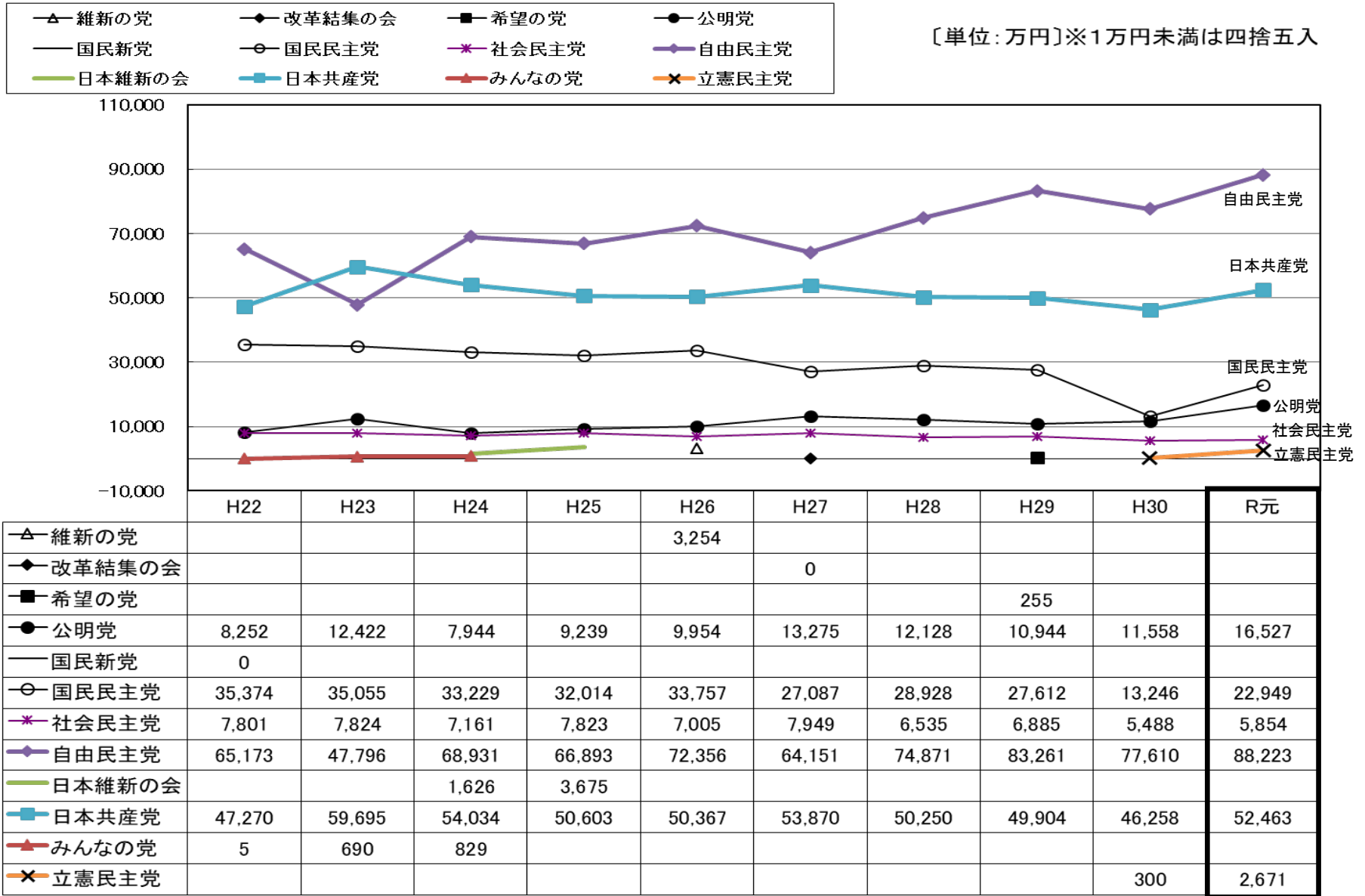
	支出総額	支 出 総 額															うち、交付金支出		
		経 常 経 費					政 治 活 動 費					機 関 紙 誌 の 発 行 そ の 他 の 事 業 費							
		人件費	光熱水費	備品・消耗品費	事務所費	計	組織活動費	選挙関係費	機関紙誌の発行事業費	宣伝事業費	政治資金パーティー開催事業費	その他の事業費	小計	調査研究費	寄附・交付金	その他の経費		政治活動費	
公明党	H30計	4,611	0	76	101	1,033	1,210	1,090	282	0	290	795	0	1,085	0	943	0	3,401	790
	R元計	10,361	0	84	163	1,190	1,437	1,177	1,418	0	2,358	690	0	3,048	0	3,280	0	8,924	2,031
	前年比	(224.7%)		(110.5%)	(161.4%)	(115.2%)	(118.8%)	(108.0%)	(502.8%)		(813.1%)	(86.8%)		(280.9%)		(347.8%)		(262.4%)	(257.1%)
国民民主党	H30計	9,130	3,672	122	905	1,534	6,233	911	30	171	553	0	493	1,217	27	662	50	2,897	92
	R元計	20,118	5,002	120	1,178	1,933	8,233	1,280	3,388	437	1,665	0	463	2,565	1	4,348	302	11,885	2,329
	前年比	(220.4%)	(136.2%)	(98.4%)	(130.2%)	(126.0%)	(132.1%)	(140.5%)	(11293.3%)		(255.6%)	(301.1%)		(93.9%)	(210.8%)	(3.7%)	(656.8%)	(604.0%)	(410.3%)
社会民主党	H30計	4,681	894	115	235	599	1,844	660	189	210	34	0	661	904	53	1,031	0	2,837	1,007
	R元計	5,120	787	121	253	492	1,653	382	785	184	22	0	617	823	3	1,474	0	3,467	0
	前年比	(109.4%)	(88.0%)	(105.2%)	(107.7%)	(82.1%)	(89.6%)	(57.9%)	(415.3%)		(87.6%)	(64.7%)		(93.3%)	(91.0%)	(5.7%)	(143.0%)		(122.2%)
自由民主党	H30計	45,708	11,864	394	3,305	5,014	20,577	14,660	795	439	1,329	2,609	590	4,967	515	3,364	830	25,131	370
	R元計	64,723	13,362	451	3,848	6,998	24,659	20,056	3,578	447	5,464	1,123	469	7,502	644	7,064	1,219	40,064	369
	前年比	(141.6%)	(112.6%)	(114.5%)	(116.4%)	(139.6%)	(119.8%)	(136.8%)	(450.1%)		(101.8%)	(411.1%)	(43.0%)	(79.5%)	(151.0%)	(125.0%)	(210.0%)	(146.9%)	(159.4%)
日本共産党	H30計	35,028	11,458	398	665	3,154	15,675	4,765	274	0	606	0	8	613	87	13,118	496	19,354	13,118
	R元計	39,710	11,178	441	662	3,459	15,740	4,635	4,013	0	1,327	0	7	1,334	96	13,883	10	23,970	13,883
	前年比	(113.4%)	(97.6%)	(110.8%)	(99.5%)	(109.7%)	(100.4%)	(97.3%)	(1464.6%)		(219.0%)			(87.5%)	(217.6%)	(110.3%)	(105.8%)	(2.0%)	(123.9%)
立憲民主党	H30計	162	32	2	34	12	80	72	10	0	0	0	0	0	0	0	0	82	0
	R元計	2,267	179	16	91	61	348	51	960	0	908	0	0	908	0	0	0	1,919	0
	前年比	(1399.4%)	(559.4%)	(800.0%)	(267.6%)	(508.3%)	(435.0%)	(70.8%)	(9600.0%)		皆増			皆増				(2340.2%)	
政党計	H30計	99,320	27,920	1,108	5,245	11,346	45,618	22,159	1,581	820	2,812	3,404	1,751	8,787	682	19,118	1,376	53,702	15,377
	R元計	142,298	30,508	1,232	6,196	14,133	52,069	27,582	14,142	1,069	11,743	1,813	1,556	16,180	744	30,049	1,531	90,229	18,612
	前年比	(143.3%)	(109.3%)	(111.2%)	(118.1%)	(124.6%)	(114.1%)	(124.5%)	(894.5%)		(130.4%)	(417.6%)	(53.3%)	(88.9%)	(184.1%)	(109.1%)	(157.2%)	(111.3%)	(168.0%)
その他の政治団体	H30計	47,372	6,281	356	2,175	4,108	12,920	9,454	601	753	909	2,117	4,715	8,493	921	14,383	601	34,452	1,920
	R元計	53,167	6,444	372	2,268	5,749	14,833	9,616	1,318	1,238	3,506	2,060	6,191	12,995	502	13,236	667	38,333	1,670
	前年比	(112.2%)	(102.6%)	(104.5%)	(104.3%)	(139.9%)	(114.8%)	(101.7%)	(219.3%)		(164.4%)	(385.7%)	(97.3%)	(131.3%)	(153.0%)	(54.5%)	(92.0%)	(111.0%)	(111.3%)
うち、資金管理団体	H30計	11,258	1,481	133	833	1,118	3,565	1,114	37	98	241	1,056	881	2,277	99	4,059	107	7,693	0
	R元計	15,242	2,019	177	951	1,988	5,135	1,779	481	191	1,631	697	915	3,433	88	4,154	173	10,107	0
	前年比	(135.4%)	(136.3%)	(133.1%)	(114.2%)	(177.8%)	(144.0%)	(159.7%)	(1300.0%)		(194.9%)	(676.8%)	(66.0%)	(103.9%)	(150.8%)	(88.9%)	(102.3%)	(161.7%)	(131.4%)
合計	H30計	146,693	34,201	1,464	7,420	15,453	58,538	31,612	2,182	1,572	3,721	5,521	6,466	17,280	1,603	33,501	1,976	88,154	17,297
	R元計	195,464	36,953	1,604	8,464	19,882	66,902	37,197	15,460	2,307	15,249	3,872	7,747	29,175	1,246	43,285	2,198	128,562	20,283
	前年比	(133.2%)	(108.0%)	(109.6%)	(114.1%)	(128.7%)	(114.3%)	(117.7%)	(708.5%)		(146.8%)	(409.8%)	(70.1%)	(119.8%)	(168.8%)	(77.7%)	(129.2%)	(111.2%)	(145.8%)

※ 表示金額は1万円未満を四捨五入したものであり、端数処理のため合計が合わない場合がある。

※ 前年比は少数第2位を四捨五入している。

※ 政党の表記は50音順による。

(3) 政党の収入額の推移 (過去10年間)



#### (4) その他の政治団体の収入

収入総額が、1,000万円を超える団体

(単位：万円) ※1万円未満は四捨五入

No	政治団体の名称	令和元年				平成30年				資金管理団体、 国会議員関係政治団体 代表者又は 公職の候補者氏名 (公職の種類)
		収入総額	順位	単年収入額	順位	収入総額	順位	単年収入額	順位	
1	福島県看護連盟	4,664	1	3,504	2	4,498	2	3,200	2	
2	水希会 ※1	4,405	2	4,405	1	-	-	-	-	資金：水野さち子 (参議院議員) 国2：水野さち子 (参議院議員)
3	福島県医師連盟	3,127	3	2,747	3	3,023	4	2,656	3	
4	内堀雅雄政策懇話会	2,808	4	1,440	7	6,052	1	999	11	資金：内堀雅雄 (福島県知事)
5	菅家一郎連合後援会	2,709	5	2,093	4	2,777	5	2,507	4	国2：菅家一郎 (衆議院議員)
6	福島県歯科医師連盟	2,659	6	1,254	8	2,555	7	1,115	9	
7	福島県農業者政治連盟	2,642	7	1,235	9	2,687	6	1,300	8	
8	「こはた浩」連合後援会	2,298	8	1,533	5	1,842	10	1,800	5	
9	清水敏男後援会連合会	1,865	9	1,501	6	1,857	9	1,734	7	
10	福島県薬剤師連盟	1,568	10	984	10	1,656	11	1,075	10	
11	むろい照平連合後援会	1,288	11	764	15	1,020	15	599	17	資金：室井照平 (会津若松市長)
12	品川まさと連合後援会	1,254	12	798	14	2,017	8	1,770	6	資金：品川萬里 (郡山市長)
13	佐久間としお後援会	1,214	13	811	12	833	20	782	13	資金：佐久間俊男 (福島県議会議員)
14	新政治研究会	1,036	14	962	11	186	80	57	116	資金：増子輝彦 (参議院議員) 国1・2：増子輝彦 (参議院議員)

※1 「水希会」は平成31年4月12日に設立の届出があった。