


# ふくしまを応援する「ベコ太郎」デザインマニュアル



「ベコ太郎」のデザインを使用する際には、「ふくしまを応援する『ベコ太郎』使用規程」を確認の上、正しくご活用願います。

令和2年12月16日

## ふくしまを応援する「ベコ太郎」の紹介

ベコ太郎は、自ら積極的にふくしまを応援する、「赤べこ」モチーフにしたキャラクターです。

福島県総合情報誌『ふくしままっぷ』のナビゲーターとして平成28年から登場し、6秒動画『もっと 知って ふくしま！』などで福島県の観光地や特産品、人、魅力を紹介しています。








## 名称の表記

デザインの近くに名称を表記してください。

名称については、

- ① ふくしまを応援する「ベコ太郎」
- ② ふくしま応援！「ベコ太郎」
- ③ ベコ太郎

①～③のいずれかのみで表記をお願いします。

 ふくしまを応援する「ベコ太郎」	 ふくしま応援！ 「ベコ太郎」	 ベコ太郎
ベコ太郎 	 ふくしま応援！「ベコ太郎」	 ふくしまのチラシ ふくしまを応援する 「ベコ太郎」 表  裏

○名称表記の位置については、上下左右の指定はございません。

○パンフレット等で複数カットのデザインを使用する場合は、表紙などメインとなるデザインの近くに表記するようお願いいたします。その場合、メインデザイン以外での名前の表記は省略することも可能です。

○名前のフォントや大きさ、色について指定はありませんが、可読性の確保をお願いします。

## 色の指定

### 色指定(カラー)

#### 赤色

■ プロセスカラー M85 Y100  
■ 大日本インキ DIC565

#### 黄色

■ プロセスカラー M15 Y100  
■ 大日本インキ DIC567

#### 水色

■ プロセスカラー C45 Y10  
■ 大日本インキ DIC2178

#### 金色

■ プロセスカラー M30 Y90 K30  
■ 大日本インキ DIC620(金色)  
■ 大日本インキ DIC2293(近似色)

#### 黒色(輪郭線)

■ プロセスカラー K100

#### 白色

□ プロセスカラー K0



### 色指定(モノクロ)

#### 赤色

■ プロセスカラー K45

#### 黄色

■ プロセスカラー K8

#### 水色

■ プロセスカラー K10

#### 金色

■ プロセスカラー K60

#### 黒色(輪郭線)

■ プロセスカラー K100










#### 白色

□ プロセスカラー K0













背景の色やデザインにより、ベコ太郎の視認性やイメージを損なうような表現はしないようお願いします。

## 禁止事項

 <p>縦横比の変更</p>	 <p>部分的な変更</p>	 <p>色の変更</p>
 <p>左右の反転</p>	 <p>異なる要素の追加 イメージを損なう物等を持たせる</p>	 <p>一部を切り取って使用</p>
 <p>フチをつける</p>	 <p>シルエットのみでの使用</p>	 <p>推薦表示 誤解を招く可能性のある表現</p>

そのほか、使用規程に定める事項等を遵守願います。

デザイン一覧

 <p>01</p>	 <p>02</p>	 <p>03</p>
 <p>04</p>	 <p>05</p>	 <p>06</p>
 <p>07</p>	 <p>08</p>	 <p>09</p>
 <p>10</p>		