

平成26年度福島県一般会計当初予算対前年度比較表(①款別歳入)

(単位:百万円)

| 区 分 | 平成26年度 | | 平成25年度 | | 増減額 (a-b) c | 伸び率 o/b | 主 な 増 減 項 目 | | | |
|--|---|---|---|---|---|--|-----------------------|-----------|--------------------|-----------|
| | 予算額 a | 構成比 | 予算額 b | 構成比 | | | 増 項 目 | | 減 項 目 | |
| | | | | | | | 事 業 名 | 増 額 | 事 業 名 | 減 額 |
| 1 県 税 | 198,180 | 11.6% | 180,210 | 10.4% | +17,970 | +10.0% | 法人事業税 | +9,449 | 自動車取得税 | △1,701 |
| | | | | | | | 地方消費税 | +3,955 | | |
| 2 地方消費税清算金 | 46,228 | 2.7% | 37,166 | 2.2% | +9,062 | +24.4% | | | | |
| 3 地方譲与税 | 37,451 | 2.2% | 32,231 | 1.9% | +5,220 | +16.2% | 地方法人特別譲与税 | +5,390 | | |
| 4 地方特例交付金 | 500 | 0.0% | 532 | 0.0% | △32 | △6.0% | | | | |
| 5 地方交付税 (実質的な地方交付税) (震災復興特別交付税) | 260,085 (239,159) (77,689) | 15.2% (13.9%) (4.5%) | 256,463 (261,934) (58,348) | 14.8% (15.1%) (3.4%) | +3,622 (△22,775) (+19,341) | +1.4% (△8.7%) (+33.1%) | | | | |
| 6 交通安全対策特別交付金 | 710 | 0.0% | 720 | 0.0% | △10 | △1.4% | | | | |
| 7 分担金及び負担金 (分担金) (負担金) | 6,611 (261) (6,350) | 0.4% (0.0%) (0.4%) | 5,615 (535) (5,080) | 0.3% (0.0%) (0.3%) | +996 (△274) (+1,270) | +17.7% (△51.3%) (+25.0%) | 農地防災事業費負担金 | +1,449 | 国営土地改良事業費負担金 | △1,001 |
| | | | | | | | 河川事業費負担金 | +357 | | |
| | | | | | | | 公共災害復旧費負担金 | +248 | | |
| 8 使用料及び手数料 (使用料) (手数料) | 11,632 (8,445) (3,187) | 0.7% (0.5%) (0.2%) | 9,500 (6,565) (2,935) | 0.6% (0.4%) (0.2%) | +2,132 (+1,880) (+252) | +22.4% (+28.6%) (+8.6%) | 高等学校授業料 | +1,704 | 総合療育センター使用料 | △31 |
| | | | | | | | 自動車運転免許証交付手数料 | +253 | 博物館使用料 | △19 |
| | | | | | | | 発電流水占用料 | +89 | 高圧ガス使用許可関係手数料 | △14 |
| 9 国庫支出金 (国庫負担金) (国庫補助金) (国庫委託金) | 395,449 (119,435) (273,465) (2,549) | 23.1% (7.0%) (16.0%) (0.1%) | 441,609 (111,564) (326,130) (3,915) | 25.5% (6.5%) (18.8%) (0.2%) | △46,160 (+7,871) (△52,665) (△1,366) | △10.5% (+7.1%) (△16.1%) (△34.9%) | 長期避難者生活拠点形成交付金 | +35,539 | 放射線量低減対策特別緊急事業費補助金 | △68,100 |
| | | | | | | | 社会資本整備総合交付金 | +14,627 | 耕地災害復旧費補助金 | △16,320 |
| | | | | | | | 漁港災害復旧費負担金 | +10,261 | 災害調査費補助金 | △8,323 |
| | | | | | | | | | 災害救助費負担金 | △6,151 |
| 10 財産収入 (財産売却収入) (財産運用収入) | 2,475 (1,027) (1,448) | 0.1% (0.0%) (0.1%) | 2,363 (759) (1,604) | 0.1% (0.0%) (0.1%) | +112 (+268) (△156) | +4.7% (+35.3%) (△9.7%) | 土地売却代金 | +248 | 福島県原子力災害等復興基金収益 | △114 |
| | | | | | | | 電力売却代金 | +19 | | |
| 11 寄附金 | 364 | 0.0% | 642 | 0.0% | △278 | △43.3% | | | | |
| 12 繰入金 (基金繰入金) (特別会計繰入金) | 472,285 (464,933) (7,352) | 27.6% (27.1%) (0.5%) | 467,648 (463,315) (4,333) | 27.0% (26.8%) (0.2%) | +4,637 (+1,618) (+3,019) | +1.0% (+0.3%) (+69.7%) | 東日本大震災復興交付金基金繰入金 | +8,425 | 除染対策基金繰入金 | △15,030 |
| | | | | | | | 福島県民健康管理基金繰入金 | +5,375 | | |
| | | | | | | | 社会福祉施設等整備基金繰入金 | +4,261 | | |
| 13 繰越金 | 1,500 | 0.1% | 1,500 | 0.1% | ±0 | ±0.0% | | | | |
| 14 諸 収 入 | 124,236 | 7.2% | 151,007 | 8.7% | △26,771 | △17.7% | 米の全量全袋検査推進事業資金貸付金元金収入 | +6,620 | 緊急経済対策資金貸付金 | △10,720 |
| | | | | | | | ふくしま産業育成資金貸付金 | +2,481 | 復興公営住宅整備委託金 | △8,280 |
| 15 県 債 (借換債を除く) (借換債及び臨時財政対策債を除く) | 156,807 (121,800) (65,037) | 9.1% (7.1%) (3.8%) | 144,764 (130,668) (66,849) | 8.4% (7.5%) (3.9%) | +12,043 (△8,868) (△1,812) | +8.3% (△6.8%) (△2.7%) | 病院事業債 | +3,860 | 地方道路等整備事業債 | △4,300 |
| | | | | | | | 公営住宅建設事業債(復興・復興) | +2,907 | 臨時高等学校改築等事業債 | △2,099 |
| | | | | | | | | | 緊急防災・減災事業債 | △925 |
| 臨時財政対策債 | 56,763 | 3.3% | 63,819 | 3.7% | △7,056 | △11.1% | | | 災害援護資金貸付金 | △874 |
| 借 換 債 | 35,007 | 2.0% | 14,096 | 0.8% | +20,911 | +148.3% | | | | |
| 行政改革推進債 | 4,500 | 0.3% | 4,500 | 0.3% | ±0 | ±0.0% | 【起債事業別】 | | 【起債事業別】 | |
| 退職手当債 | 6,941 | 0.4% | 5,950 | 0.3% | +991 | +16.7% | ふくしま国際医療科学センター整備事業 | (+3,312) | 地方特定道路整備事業 | (△7,489) |
| 地方道路臨時貸付金 | 0 | 0.0% | 821 | 0.1% | △821 | △100.0% | 復興公営住宅整備促進事業 | (+2,907) | 大規模改造事業 | (△2,207) |
| その他の県債 | 53,596 | 3.1% | 55,578 | 3.2% | △1,982 | △3.6% | 道路橋りょう改良事業 | (+2,259) | 災害見舞金の交付 | (△874) |
| 県 計 | 1,714,513 | 100.0% | 1,731,970 | 100.0% | △ 17,457 | △1.0% | | | | |
| (借換債を除く) | 1,679,506 | | 1,717,874 | | △ 38,368 | △2.2% | | | | |

平成26年度福島県一般会計当初予算対前年度比較表(②性質別歳入)

(単位:百万円)

| 区 分 | 平成26年度 | | 平成25年度 | | 増減額 (a-b) c | 伸び率 c/b | 主 な 増 減 項 目 | | | |
|------------------------------|-----------|--------|-----------|--------|-------------------|------------|--|--------------------|----------------------------------|--------------------|
| | 予算額 a | 構成比 | 予算額 b | 構成比 | | | 増 項 目 | | 減 項 目 | |
| | | | | | | | 事 業 名 | 増 額 | 事 業 名 | 減 額 |
| 自 主 財 源 | 863,511 | 50.4% | 855,651 | 49.4% | +7,860 | +0.9% | | | | |
| 県 税 (一般財源) | 198,180 | 11.6% | 180,210 | 10.4% | +17,970 | +10.0% | 法人事業税 地方消費税 | +9,449 +3,955 | 自動車取得税 | △1,701 |
| 地 方 消 費 税 清 算 金 (一般財源) | 46,228 | 2.7% | 37,166 | 2.2% | +9,062 | +24.4% | | | | |
| 分 担 金 及 び 負 担 金 (特定財源) | 6,611 | 0.4% | 5,615 | 0.3% | +996 | +17.7% | 農地防災事業費負担金 河川事業費負担金 | +1,449 +357 | 国営土地改良事業費負担金 | △1,001 |
| 使 用 料 及 び 手 数 料 (特定財源) | 11,632 | 0.7% | 9,500 | 0.6% | +2,132 | +22.4% | 高等学校授業料 自動車運転免許証交付手数料 | +1,704 +253 | 総合療育センター使用料 博物館使用料 | △31 △19 |
| 財 産 収 入 (特定財源) | 2,475 | 0.1% | 2,363 | 0.1% | +112 | +4.7% | 土地売払代金 電力売払代金 | +248 +19 | 福島県原子力災害等復興基金収益 | △114 |
| 寄 附 金 (特定財源) | 364 | 0.0% | 642 | 0.0% | △278 | △43.3% | | | | |
| 繰 入 金 (特定財源) | 472,285 | 27.6% | 467,648 | 27.0% | +4,637 | +1.0% | 東日本大震災復興交付金基金繰入金 福島県民健康管理基金繰入金 | +8,425 +5,375 | 除染対策基金繰入金 | △15,030 |
| 繰 越 金 (一般財源) | 1,500 | 0.1% | 1,500 | 0.1% | ±0 | ±0.0% | | | | |
| 諸 収 入 (特定財源) | 124,236 | 7.2% | 151,007 | 8.7% | △26,771 | △17.7% | 米の全量全袋検査推進事業資金貸付金元金収入 ふくしま産業育成資金貸付金 | +6,620 +2,481 | 緊急経済対策資金貸付金 復興公営住宅整備委託金 | △10,720 △8,280 |
| 依 存 財 源 | 851,002 | 49.6% | 876,319 | 50.6% | △25,317 | △2.9% | | | | |
| 地 方 譲 与 税 (一般財源) | 37,451 | 2.2% | 32,231 | 1.9% | +5,220 | +16.2% | 地方法人特別譲与税 | +5,390 | | |
| 地 方 特 例 交 付 金 (一般財源) | 500 | 0.0% | 532 | 0.0% | △32 | △6.0% | | | | |
| 地 方 交 付 税 (一般財源) | 260,085 | 15.2% | 256,463 | 14.8% | +3,622 | +1.4% | | | | |
| 交 通 安 全 対 策 特 別 交 付 金 (特定財源) | 710 | 0.0% | 720 | 0.0% | △10 | △1.4% | | | | |
| 国 庫 支 出 金 (特定財源) | 395,449 | 23.1% | 441,609 | 25.5% | △46,160 | △10.5% | 長期避難者生活拠点形成交付金 社会資本整備総合交付金 | +35,539 +14,627 | 放射線量低減対策特別緊急事業費補助金 耕地災害復旧費補助金 | △68,100 △16,320 |
| 県 債 (特定財源) | 156,807 | 9.1% | 144,764 | 8.4% | +12,043 | +8.3% | 病院事業債 公営住宅建設事業債(復旧・復興) | +3,860 +2,907 | 地方道路等整備事業債 臨時高等学校改築等事業債 | △4,300 △2,099 |
| 県 計 | 1,714,513 | 100.0% | 1,731,970 | 100.0% | △17,457 | △1.0% | | | | |
| 一 般 財 源 計 | 543,944 | 31.7% | 508,102 | 29.3% | +35,842 | +7.1% | | | | |
| 特 定 財 源 計 | 1,170,569 | 68.3% | 1,223,868 | 70.7% | △53,299 | △4.4% | | | | |
| 臨時財政対策債を一般財源とした場合の県計 | 1,714,513 | | 1,731,970 | | △17,457 | △1.0% | | | | |
| 一 般 財 源 (臨時財政対策債含む) 計 | 600,707 | 35.0% | 571,921 | 33.0% | +28,786 | +5.0% | | | | |
| 特 定 財 源 計 | 1,113,806 | 65.0% | 1,160,050 | 67.0% | △46,244 | △4.0% | | | | |

臨時財政対策債は、実質的な地方交付税であることから、特定財源(県債)ではなく一般財源に計上して比較したものの。

平成26年度福島県一般会計当初予算対前年度比較表(③款別歳出)

(単位:百万円)

| 区 分 | 平成26年度 | | 平成25年度 | | 増減額 (a-b) c | 伸び率 c/b | 主 な 増 減 項 目 | | | |
|--------------|-----------|--------|-----------|--------|-------------------|------------|------------------------------|---------|------------------------|---------|
| | 予算額 a | 構成比 | 予算額 b | 構成比 | | | 増 項 目 | | 減 項 目 | |
| | | | | | | | 事 業 名 | 増 額 | 事 業 名 | 減 額 |
| 1 議 会 費 | 1,575 | 0.1% | 1,628 | 0.1% | △53 | △3.3% | | | 福島県政務活動費 | △37 |
| 2 総 務 費 | 64,091 | 3.7% | 61,559 | 3.5% | +2,532 | +4.1% | 環境創造センター整備事業 | +1,892 | 福島県原子力災害等復興基金積立 | △1,325 |
| | | | | | | | 市町村合併支援道路整備事業 | +1,487 | 参議院議員選挙費(事務費) | △1,053 |
| | | | | | | | 知事選挙費(事務費) | +984 | | |
| 3 民 生 費 | 155,344 | 9.1% | 162,868 | 9.4% | △7,524 | △4.6% | 福島県国民健康保険調整交付金 | +1,580 | 災害救助法による救助 | △7,466 |
| | | | | | | | | | 災害見舞金の交付 | △1,374 |
| 4 衛 生 費 | 397,643 | 23.2% | 470,234 | 27.1% | △72,591 | △15.4% | ふくしま国際医療科学センター整備事業 | +8,431 | 除染対策基金積立事業(福島県民健康管理基金) | △68,202 |
| | | | | | | | 地域医療復興事業(第2次) | +3,202 | 市町村除染対策支援事業 | △15,851 |
| | | | | | | | 再生可能エネルギー導入等による防災拠点支援事業 | +1,328 | 東日本大震災廃棄物処理基金積立事業 | △1,713 |
| 5 労 働 費 | 33,802 | 2.0% | 40,321 | 2.3% | △6,519 | △16.2% | 能開校施設設備整備事業 | +190 | 緊急雇用創出事業 | △6,735 |
| | | | | | | | 福島県原子力災害等復興基金(緊急雇用)積立 | +49 | 障がい者等訓練手当支給事業 | △23 |
| 6 農 林 水 産 費 | 94,618 | 5.5% | 73,296 | 4.2% | +21,322 | +29.1% | 復興基盤総合整備事業 | +9,493 | 木質バイオマス施設等緊急整備事業 | △3,036 |
| | | | | | | | 福島県営農再開支援事業 | +5,079 | | |
| | | | | | | | 復興再生基盤整備事業 | +2,773 | | |
| 7 商 工 費 | 198,516 | 11.6% | 213,876 | 12.3% | △15,360 | △7.2% | 医療機器開発・安全性評価拠点整備事業 | +7,866 | ふくしま産業復興企業立地支援事業 | △18,367 |
| | | | | | | | ふくしまからはじめよう。医療福祉機器実証・事業化支援事業 | +1,871 | ふくしま復興特別資金 | △7,048 |
| | | | | | | | 中小企業等グループ施設等復旧整備補助事業 | +1,500 | 商工労働関連災害復旧・復興事業 | △1,340 |
| 8 土 木 費 | 197,777 | 11.5% | 165,871 | 9.6% | +31,906 | +19.2% | 復興公営住宅整備促進事業 | +13,068 | 地方特定道路整備事業(道路) | △6,481 |
| | | | | | | | 交付金事業(道路)(再生・復興) | +7,898 | | |
| | | | | | | | 道路橋りょう改良事業(県単) | +4,990 | | |
| 9 警 察 費 | 45,594 | 2.7% | 46,023 | 2.7% | △429 | △0.9% | 交通安全施設整備補助事業 | +418 | 警察職員の退職手当 | △373 |
| | | | | | | | 復興・再生に係る装備品の購入整備及び維持管理 | +161 | 交通管制センター中央装置更新事業 | △306 |
| | | | | | | | | | 緊急増員に要する装備品の購入整備及び維持管理 | △244 |
| 10 教 育 費 | 231,484 | 13.5% | 222,787 | 12.9% | +8,697 | +3.9% | 公立学校等校舎内緊急環境改善事業 | +4,210 | 医科大学施設・設備整備事業 | △615 |
| | | | | | | | 大規模改造事業 | +1,541 | | |
| | | | | | | | 高等学校就学支援事業 | +1,334 | | |
| 11 災 害 復 旧 費 | 82,579 | 4.8% | 86,222 | 5.0% | △3,643 | △4.2% | 公共災害復旧費(再生・復興) | +12,282 | 耕地災害復旧事業(団体営・過年災) | △9,765 |
| | | | | | | | 障がい福祉施設災害復旧事業 | +2,840 | 耕地災害復旧事業(県営・過年災) | △5,911 |
| 12 公 債 費 | 154,515 | 9.0% | 134,630 | 7.8% | +19,885 | +14.8% | 元金償還 | +20,238 | 利子償還 | △1,180 |
| 13 諸 支 出 金 | 55,975 | 3.3% | 51,655 | 3.0% | +4,320 | +8.4% | 地方消費税交付金 | +4,561 | 一時貸付金 | △1,500 |
| | | | | | | | 地方消費税清算金 | +4,073 | 自動車取得税交付金 | △1,131 |
| | | | | | | | | | 県立病院事業費運営費負担金 | △965 |
| 14 予 備 費 | 1,000 | 0.0% | 1,000 | 0.1% | ±0 | ±0.0% | | | | |
| 県 計 | 1,714,513 | 100.0% | 1,731,970 | 100.0% | △17,457 | △1.0% | | | | |
| (借換債を除く) | 1,679,506 | | 1,717,874 | | △38,368 | △2.2% | | | | |

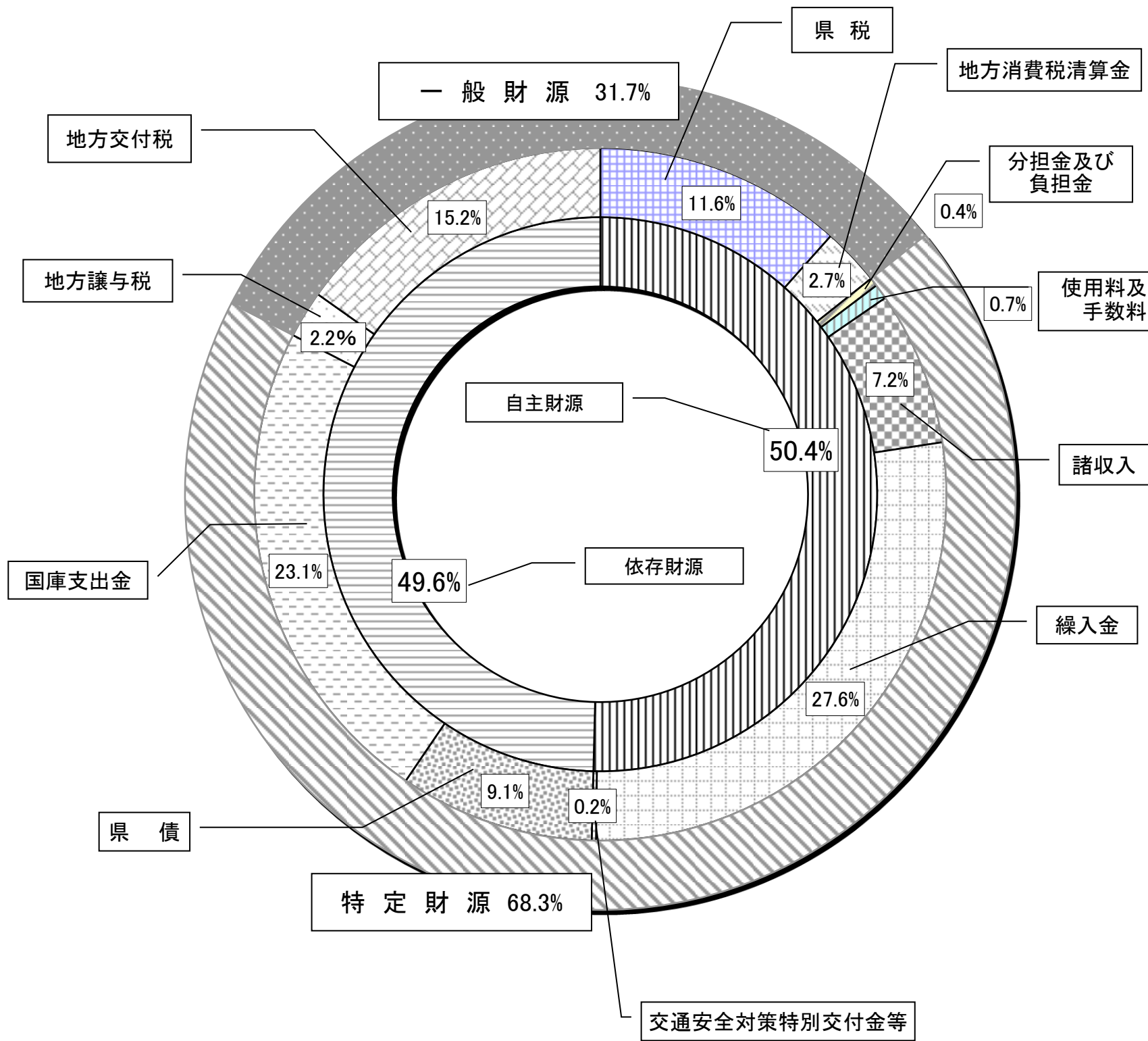
平成26年度福島県一般会計当初予算対前年度比較表(④性質別歳出)

(単位:百万円)

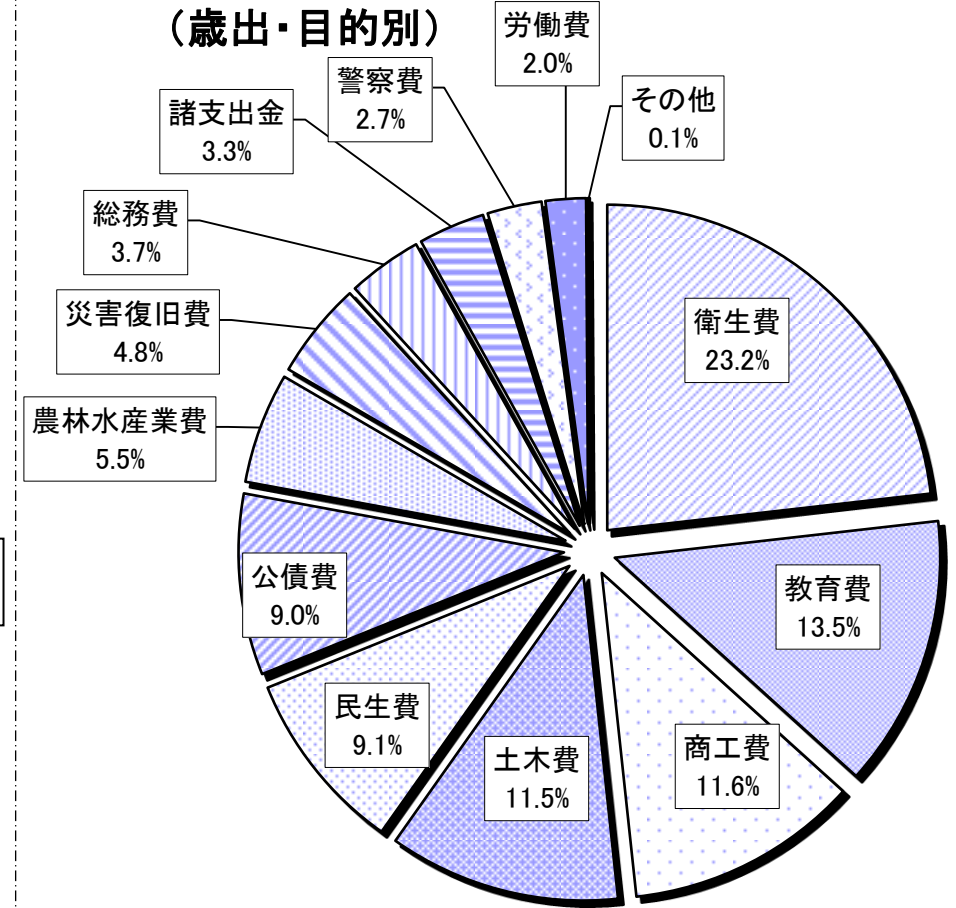
| 区 分 | 平成26年度 | | 平成25年度 | | 増減額 (a-b) c | 伸び率 c/b | 主 な 増 減 項 目 | | | |
|--------------------|-----------|--------|-----------|--------|-------------------|------------|--------------------|---------|------------------------|---------|
| | 予算額 a | 構成比 | 予算額 b | 構成比 | | | 増 項 目 | | 減 項 目 | |
| | | | | | | | 事 業 名 | 増 額 | 事 業 名 | 減 額 |
| 1 義務的経費 | 451,886 | 26.4% | 436,462 | 25.2% | +15,424 | +3.5% | | | | |
| 2 人件費 | 264,831 | 15.5% | 263,014 | 15.2% | +1,817 | +0.7% | 給料 | +767 | 退職手当 | △353 |
| | | | | | | | 共済費 | +906 | | |
| 3 扶助費 | 51,375 | 3.0% | 56,811 | 3.3% | △5,436 | △9.6% | 高等学校就学支援事業 | +1,331 | 災害救助法による救助 | △6,639 |
| | | | | | | | 高校等奨学資金給付事業 | +313 | 生活保護扶助費 | △445 |
| 4 公債費 | 135,680 | 7.9% | 116,637 | 6.7% | +19,043 | +16.3% | 元金償還 | +20,238 | 利子償還 | △1,180 |
| 5 投資的経費 | 403,729 | 23.5% | 364,579 | 21.1% | +39,150 | +10.7% | | | | |
| 6 普通建設事業 | 295,583 | 17.2% | 253,474 | 14.7% | +42,109 | +16.6% | | | | |
| 7 補助事業 | 114,715 | 6.7% | 125,976 | 7.3% | △11,261 | △8.9% | 復興基盤総合整備事業 | +9,215 | ふくしま産業復興企業立地支援事業 | △18,352 |
| | | | | | | | 復興再生基盤整備事業 | +2,665 | 木質バイオマス施設等緊急整備事業 | △3,036 |
| | | | | | | | 東日本大震災畜産振興対策事業 | +1,794 | 小規模介護施設等緊急整備等臨時特例基金事業 | △1,912 |
| 8 単独事業 | 180,868 | 10.5% | 127,498 | 7.4% | +53,370 | +41.9% | 復興公営住宅整備促進事業 | +13,068 | 地方特定道路整備事業(道路) | △6,481 |
| | | | | | | | ふくしま国際医療科学センター整備事業 | +9,071 | 交付金事業(道路) | △1,776 |
| | | | | | | | 交付金事業(道路)(再生・復興) | +7,898 | 復興交付金事業(防災緑地) | △1,418 |
| 9 災害復旧事業 | 83,211 | 4.8% | 86,666 | 5.0% | △3,455 | △4.0% | 公共災害復旧費(再生・復興) | +12,282 | 耕地災害復旧事業 | △16,665 |
| 10 国直轄事業負担金 | 24,935 | 1.5% | 24,439 | 1.4% | +496 | +2.0% | 国直轄道路事業費負担金 | +943 | | |
| 11 その他の経費 | 858,898 | 50.1% | 930,929 | 53.7% | △72,031 | △7.7% | | | | |
| 12 補助費等 | 497,536 | 29.0% | 492,018 | 28.4% | +5,518 | +1.1% | | | | |
| 13 扶助費(間接) | 80,935 | 4.7% | 77,415 | 4.5% | +3,520 | +4.5% | 福島県国民健康保険調整交付金 | +1,580 | | |
| | | | | | | | 介護給付費負担金 | +1,427 | | |
| | | | | | | | 後期高齢者医療給付費県費負担金 | +369 | | |
| 14 地方消費税清算金・交付金 | 46,881 | 2.7% | 38,247 | 2.2% | +8,634 | +22.6% | 地方消費税交付金及び清算金 | +8,634 | | |
| 15 その他の負担金・補助及び交付金 | 369,720 | 21.6% | 376,356 | 21.7% | △6,636 | △1.8% | 福島県営農再開支援事業 | +4,947 | 市町村除染対策支援事業 | △15,850 |
| | | | | | | | 公立学校等校舎内緊急環境改善事業 | +4,210 | 緊急雇用創出事業 | △4,908 |
| | | | | | | | 医療機器開発・安全性評価拠点整備事業 | +3,300 | | |
| 16 貸付金 | 112,111 | 6.6% | 123,771 | 7.1% | △11,660 | △9.4% | | | ふくしま復興特別資金 | △7,048 |
| | | | | | | | | | 災害見舞金の交付 | △1,310 |
| 17 その他 | 249,251 | 14.5% | 315,140 | 18.2% | △65,889 | △20.9% | | | 除染対策基金積立事業(福島県民健康管理基金) | △68,202 |
| 18 うち繰出金 | 37,364 | 2.2% | 33,974 | 2.0% | +3,390 | +10.0% | 港湾整備事業特別会計繰出金 | +3,104 | | |
| 19 うち維持補修費 | 18,688 | 1.1% | 16,990 | 1.0% | +1,698 | +10.0% | 道路維持補修事業 | +567 | | |
| 県 計 | 1,714,513 | 100.0% | 1,731,970 | 100.0% | △17,457 | △1.0% | | | | |
| (借換債を除く計) | 1,679,506 | | 1,717,874 | | △38,368 | △2.2% | | | | |

平成26年度一般会計予算

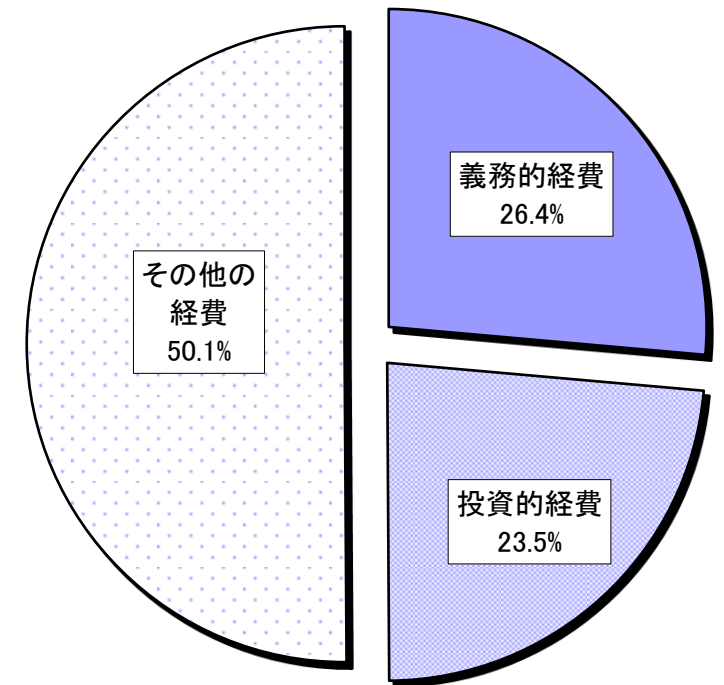
(歳入)



(歳出・目的別)



(歳出・性質別)



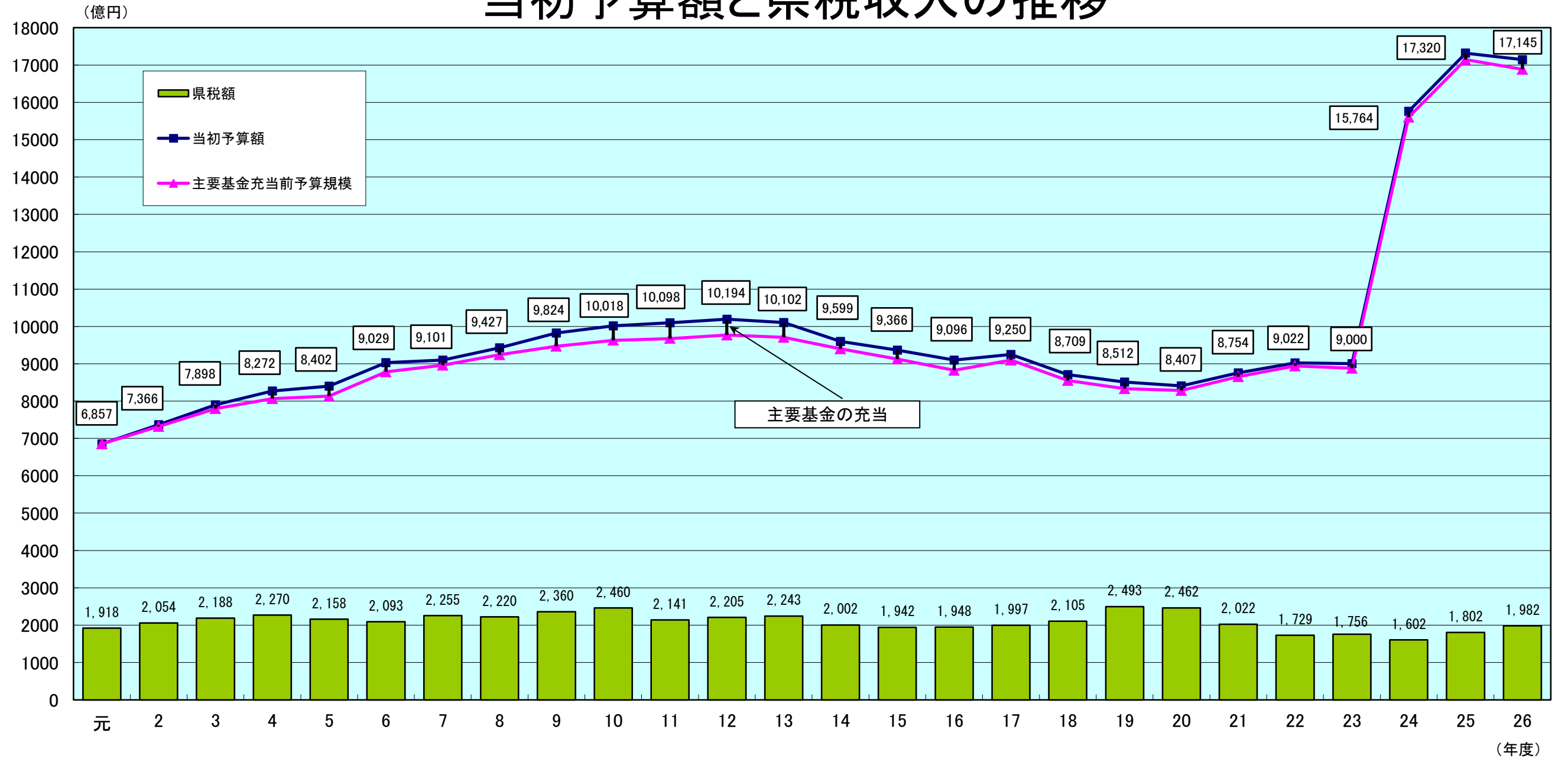
平成26年度県税収入当初予算額

(単位:百万円、%)

| 区 分 科 目 | 平成24年度 決算額 A | 平成25年度 | | 平成26年度 当初予算額 D | 増 減 | |
|-------------|--------------------|------------|-------------|----------------------|---------------------------|----------|
| | | 当初予算額 B | 12月補正後 C | | 26当初一 25当初 E (=D-B) | 率 E/B |
| 個人県民税 | 51,017 | 52,342 | 53,742 | 55,421 | 3,079 | 5.9 |
| 法人県民税 | 10,104 | 8,663 | 9,263 | 9,823 | 1,160 | 13.4 |
| 県民税利子割 | 887 | 826 | 826 | 836 | 10 | 1.2 |
| 個人事業税 | 1,479 | 1,610 | 1,610 | 2,395 | 785 | 48.8 |
| 法人事業税 | 35,288 | 32,252 | 38,252 | 41,701 | 9,449 | 29.3 |
| 地方消費税 | 19,923 | 20,281 | 20,281 | 24,236 | 3,955 | 19.5 |
| 不動産取得税 | 3,447 | 3,306 | 3,306 | 4,043 | 737 | 22.3 |
| 県たばこ税 | 4,880 | 2,889 | 2,889 | 2,713 | △ 176 | △ 6.1 |
| ゴルフ場利用税 | 663 | 627 | 627 | 674 | 47 | 7.5 |
| 自動車取得税 | 4,216 | 3,626 | 3,626 | 1,925 | △ 1,701 | △ 46.9 |
| 軽油引取税 | 23,367 | 22,961 | 22,961 | 23,440 | 479 | 2.1 |
| 自動車税 | 30,321 | 30,099 | 30,099 | 30,305 | 206 | 0.7 |
| 鋳 区 税 | 13 | 12 | 12 | 11 | △ 1 | △ 8.3 |
| 固定資産税 | 0 | 0 | 45 | 0 | 0 | — |
| 核 燃 料 税 | 1 | 0 | 0 | 0 | 0 | — |
| 狩 獵 税 | 48 | 52 | 52 | 42 | △ 10 | △ 19.2 |
| 産業廃棄物税 | 764 | 664 | 664 | 615 | △ 49 | △ 7.4 |
| 森林環境税(再掲) | (1,081) | (1,077) | (1,077) | (1,089) | (12) | (1.1) |
| うち個人県民税(再掲) | (879) | (888) | (888) | (890) | (2) | (0.2) |
| うち法人県民税(再掲) | (202) | (189) | (189) | (199) | (10) | (5.3) |
| 県 税 計 | 186,418 | 180,210 | 188,255 | 198,180 | 17,970 | 10.0 |

(注) 個人県民税には、県民税配当割(676百万円)、県民税株式譲渡所得割(223百万円)を含む。

当初予算額と県税収入の推移

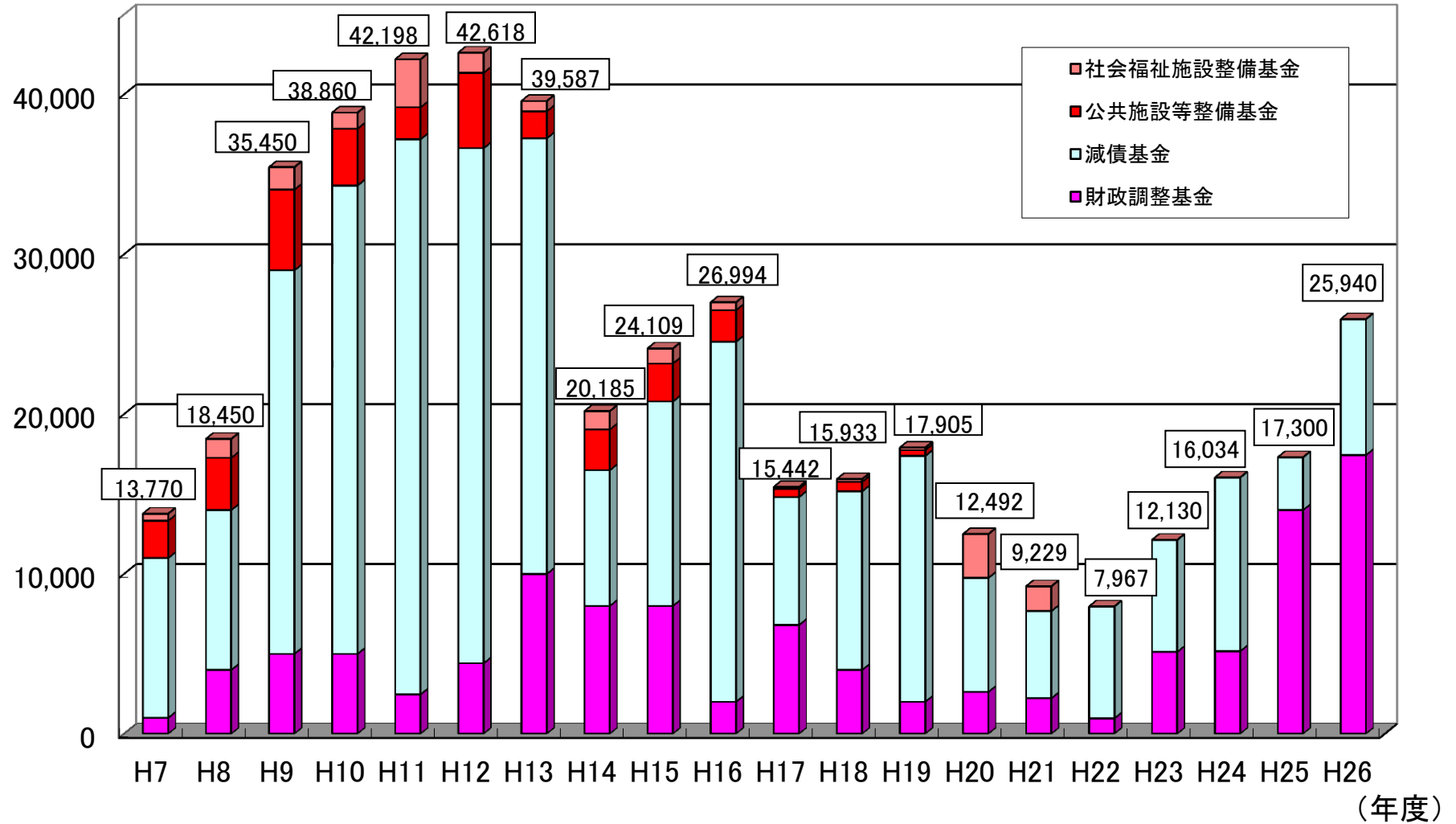


(単位 億円)

| 年度 | 元 | 2 | 3 | 4 | 5 | 6 | 7 | 8 | 9 | 10 | 11 | 12 | 13 | 14 | 15 | 16 | 17 | 18 | 19 | 20 | 21 | 22 | 23 | 24 | 25 | 26 |
|-------------|---|----|----|-----|-----|-----|-----|-----|-----|-----|-----|-----|-----|-----|-----|-----|-----|-----|-----|-----|----|----|-----|-----|-----|-----|
| 主要基金 充当額 | 0 | 45 | 99 | 206 | 265 | 245 | 138 | 185 | 355 | 389 | 422 | 426 | 396 | 202 | 241 | 270 | 154 | 159 | 179 | 125 | 92 | 80 | 121 | 161 | 173 | 259 |

財源対策後の財源不足額(主要基金取崩額)

(百万円)

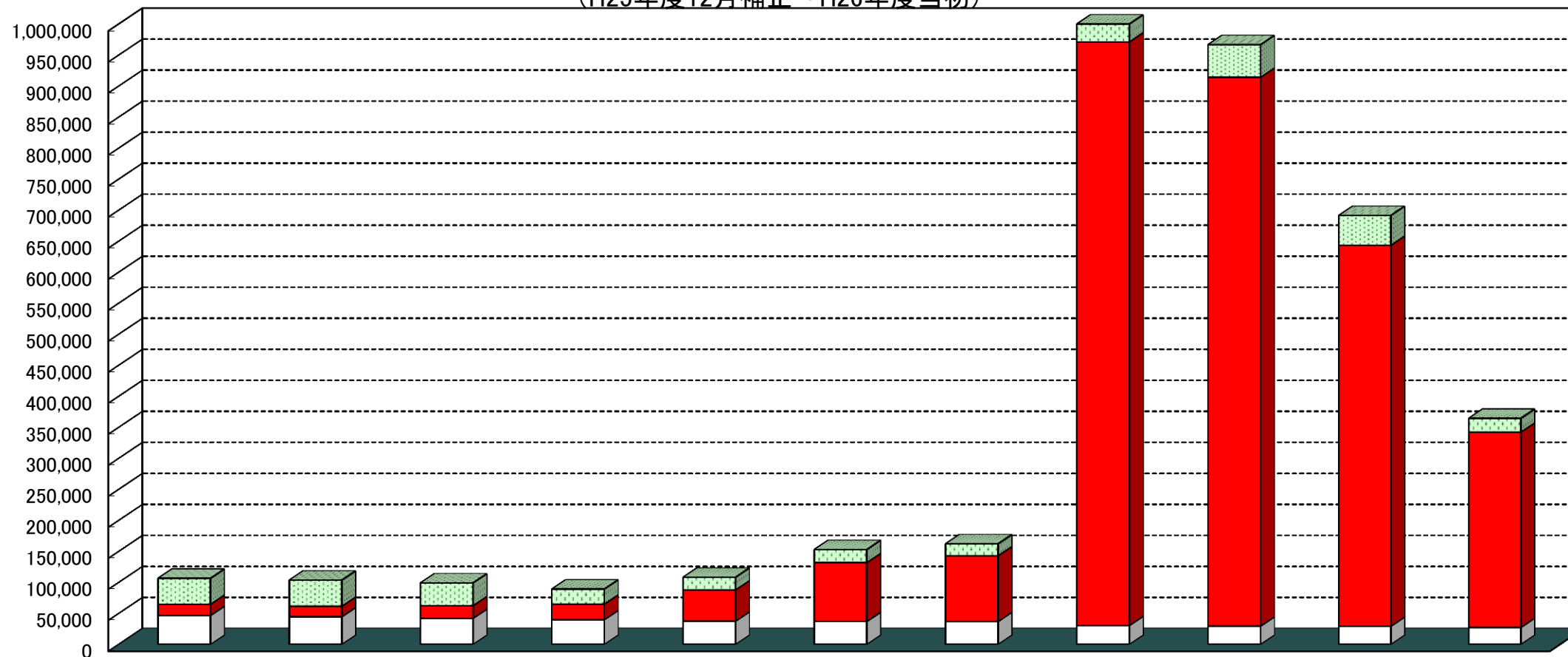


(注1) 社会福祉施設整備基金と公共施設等整備基金を平成19年度末に統合の上、平成21年度をもって主要基金分を取り崩した。
(平成22年度より、主要基金は財政調整基金と減債基金のみ)

基金の年度末残高の推移(普通会計ベース)

(H25年度12月補正～H26年度当初)

(百万円)



(百万円)

| 年度 | 平成16年度 | 平成17年度 | 平成18年度 | 平成19年度 | 平成20年度 | 平成21年度 | 平成22年度 | 平成23年度 | 平成24年度 | 平成25年度 | 平成26年度 |
|---------|---------|---------|--------|--------|---------|---------|---------|-----------|---------|---------|---------|
| 主要基金 | 41,820 | 41,947 | 36,554 | 24,203 | 20,306 | 20,978 | 19,251 | 29,741 | 52,503 | 48,080 | 22,181 |
| その他特定目的 | 18,060 | 17,034 | 20,469 | 25,090 | 50,374 | 94,879 | 105,970 | 940,753 | 884,604 | 614,057 | 314,865 |
| 定額運用 | 46,718 | 44,611 | 42,081 | 39,900 | 37,563 | 37,053 | 36,925 | 30,456 | 29,588 | 29,291 | 27,398 |
| 合計 | 106,598 | 103,592 | 99,105 | 89,193 | 108,242 | 152,911 | 162,146 | 1,000,949 | 966,695 | 691,428 | 364,444 |

※ 減債基金のうち公債管理特別会計分については「その他特定目的」に含めている。

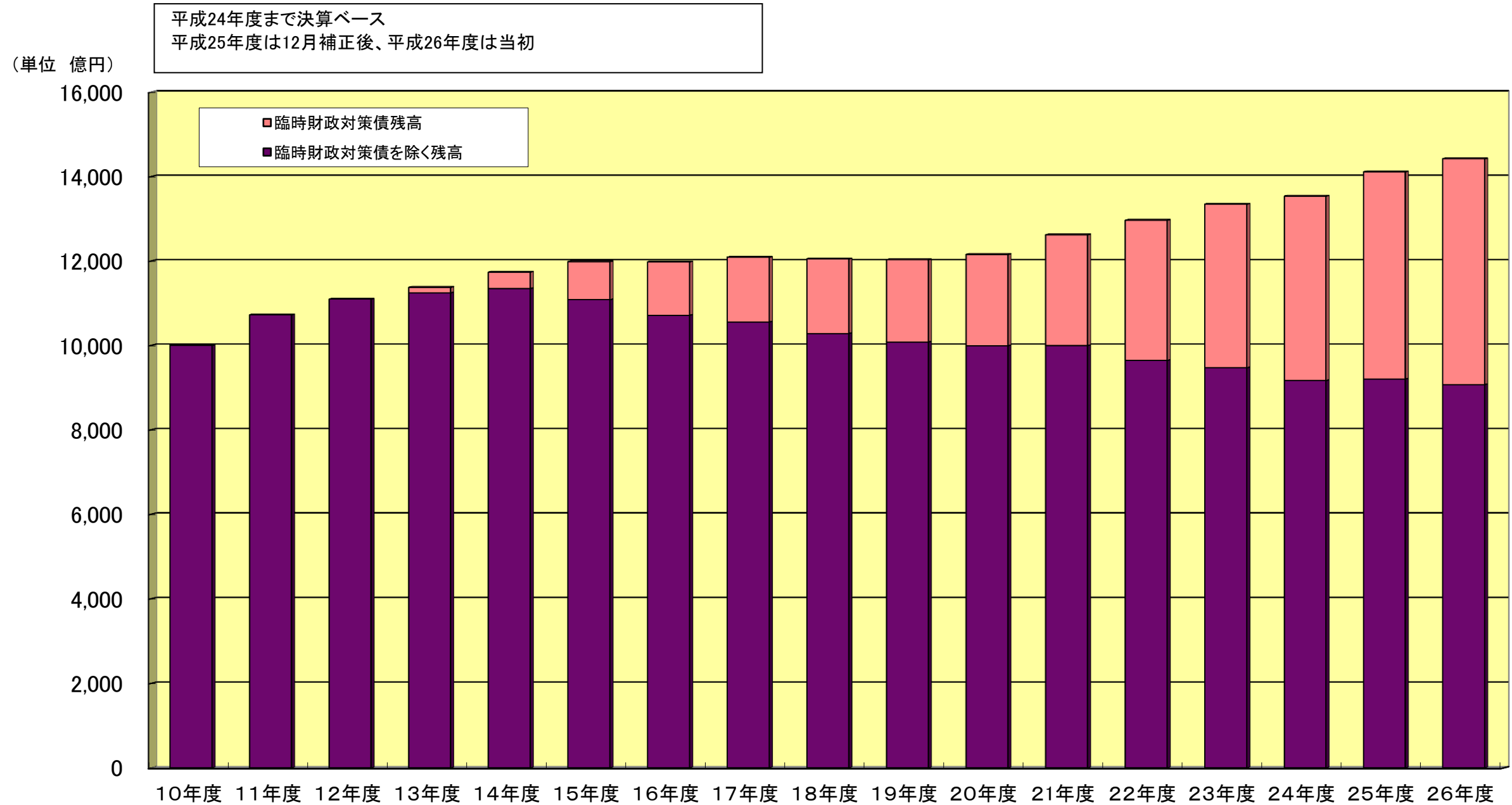
| 区分 | 26年度取崩額 | 26年度末残高 |
|--------|---------|---------|
| 主要基金 | 25,940 | 22,181 |
| 内訳 | | |
| 財政調整基金 | 17,440 | 20,818 |
| 減債基金 | 8,500 | 1,363 |

実質的残高 45億円
(用途確定分 177億円)

24年度までは決算ベース
25年度は12月補正予算ベース
26年度は当初予算ベース

(百万円未満を四捨五入しているため、計と一致しないことがある。)

一般会計等(※)県債残高の推移



(単位 億円)

| | 10年度 | 11年度 | 12年度 | 13年度 | 14年度 | 15年度 | 16年度 | 17年度 | 18年度 | 19年度 | 20年度 | 21年度 | 22年度 | 23年度 | 24年度 | 25年度 | 26年度 |
|---------------------|-------|--------|--------|--------|--------|--------|--------|--------|--------|--------|--------|--------|--------|--------|--------|--------|--------|
| 新規発行額 | 1,805 | 1,407 | 1,176 | 1,201 | 1,358 | 1,283 | 1,095 | 1,064 | 920 | 951 | 1,107 | 1,431 | 1,311 | 1,341 | 1,152 | 1,497 | 1,218 |
| 臨時財政対策債 | - | - | - | 130 | 257 | 515 | 362 | 278 | 247 | 224 | 273 | 551 | 792 | 660 | 630 | 638 | 568 |
| 減収補てん債 | 120 | 34 | - | 23 | 97 | 3 | - | - | - | 24 | 118 | 109 | 3 | - | - | - | - |
| 行政改革推進債 | - | - | - | - | - | - | - | 82 | 73 | 87 | 96 | 73 | 47 | 43 | 35 | 59 | 45 |
| 退職手当債 | - | - | - | - | - | - | - | - | 20 | 68 | 59 | 68 | 9 | 123 | 58 | 60 | 69 |
| その他 | 1,685 | 1,373 | 1,176 | 1,048 | 1,004 | 765 | 733 | 704 | 580 | 548 | 561 | 630 | 460 | 516 | 430 | 740 | 536 |
| 既発債残高 | 8,194 | 9,316 | 9,920 | 10,174 | 10,377 | 10,701 | 10,882 | 11,024 | 11,130 | 11,078 | 11,046 | 11,540 | 12,044 | 12,500 | 12,849 | 12,974 | 13,753 |
| 借換債発行額 | - | - | - | - | - | 48 | 22 | 272 | 101 | 15 | 126 | 353 | 391 | 495 | 465 | 360 | 550 |
| 年度末残高 | 9,999 | 10,723 | 11,096 | 11,375 | 11,735 | 11,984 | 11,978 | 12,088 | 12,049 | 12,029 | 12,153 | 12,618 | 12,964 | 13,346 | 13,536 | 14,111 | 14,421 |
| 臨時財政対策債を除く残高 | 9,999 | 10,723 | 11,096 | 11,245 | 11,348 | 11,082 | 10,713 | 10,553 | 10,281 | 10,079 | 9,991 | 9,996 | 9,642 | 9,469 | 9,167 | 9,203 | 9,070 |
| 臨時財政対策債・減収補てん債を除く残高 | 9,752 | 10,453 | 10,841 | 10,987 | 11,016 | 10,774 | 10,428 | 10,284 | 10,033 | 9,832 | 9,647 | 9,559 | 9,219 | 9,063 | 8,781 | 8,843 | 8,734 |

※一般会計と公債管理特別会計の合計