

平成 2 5 年度

社会環境実態調査結果

福 島 県

## 1 実施目的

この調査は、福島県青少年健全育成条例の対象となる図書類自動販売機等の設置状況、書店やコンビニエンスストア等の図書類取扱業者の区分陳列や年齢確認等の現状及びインターネットカフェやカラオケボックスにおける青少年対策の現状を把握し、条例の効果的な運用に役立てるとともに、地域における青少年を取り巻く社会環境浄化運動を一層促進し、青少年の健全育成に資することを目的として、関係機関との連携・協力のもと、平成4年より実施（インターネットカフェについては平成17年から、カラオケボックスについては平成19年から実施。平成23年は、東日本大震災等の災害対策優先のため、図書類取扱業者の実態調査については中止）しています。

なお、原子力発電所事故の関係により一部の区域については、調査対象地域から除いております。

## 2 調査内容

### (1) 図書類自動販売機等の実態調査

図書類自動販売機、図書類自動貸出機を対象に、基準日（平成25年10月1日）現在の設置台数や稼働状況、DVDや図書等の収納物の状況、設置場所の周辺状況等について調査を実施しました。

### (2) 図書類取扱業者の実態調査

書店、古書店、コンビニエンスストア、スーパーなど図書類を取り扱う店舗を対象に、成人向け図書類の取扱いの有無や青少年への対応（販売禁止等表示、区分陳列、販売時の年齢確認など）等について、抽出調査を実施しました。

### (3) インターネットカフェ、カラオケボックスの実態調査

平成25年10月現在で店舗の確認をしているインターネットカフェ及びカラオケボックス店について、営業時間や青少年への対応（深夜の入店規制、見通しの確保、喫煙・飲酒対策など）等について、調査を実施しました。

この調査は、市町村、青少年育成市町村民会議、少年センター、警察、地方振興局等の関係機関との連携・協力により実施しました。

調査に御協力をいただきました関係者の皆様には、心より感謝を申し上げます。

福島県生活環境部青少年・男女共生課

# 目 次

## 第1 図書類自動販売機等の実態調査

- 1 設置台数(1p)
- 2 収納別状況(1p)
- 3 場所別状況(2p)
  - (1) 地方振興局別の状況(2p)
  - (2) 市町村別の状況(2p)
  - (3) 周辺地域の状況(3p)
- 4 設置業者の状況(3p)
- ※ 設置業者の状況等グラフ(4p)
- ※ 市町村別図書類自動販売機等設置台数(5p)

## 第2 図書類取扱業者の実態調査

- 1 調査店舗数(6p)
  - (1) 市町村別店舗数(6p)
  - (2) 地方振興局別店舗数(6p)
- 2 取扱図書類の内容(7p)
- 3 成人向け図書取扱店における青少年に対する対応(7p)
  - (1) 区分陳列及び青少年への購入禁止等の表示の状況(7p)
  - (2) 成人向け図書販売時の年齢確認方法(8p)
- 4 レディースコミック等の取扱状況(9p)
  - (1) レディースコミック等の取扱状況(9p)
  - (2) ビデオ・DVDの取扱状況(9p)
- ※ 書店、コンビニエンスストア等における成人向け図書の実態調査集計表(10p、11p)

## 第3 インターネットカフェ、カラオケボックスの実態調査

- 1 調査店舗数等(12p)
- 2 営業時間(13p)
- 3 客席数(個室数)(13p)
- 4 青少年対策の状況(13p)
  - (1) インターネットカフェにおける青少年対策の状況(13p)
  - (2) カラオケボックスにおける青少年対策の状況(14p)

# 第1 図書類自動販売機等の実態調査

## 1 設置台数

平成25年10月現在の図書類自動販売機等（自動貸出機を含む。以下同じ。）の設置総数は、139台で前年同月現在と比較し1台の増加となる。

設置総数139台のうち、自動販売機は113台（昨年同月比1台増）、自動貸出機は26台（昨年同月同数）であった。

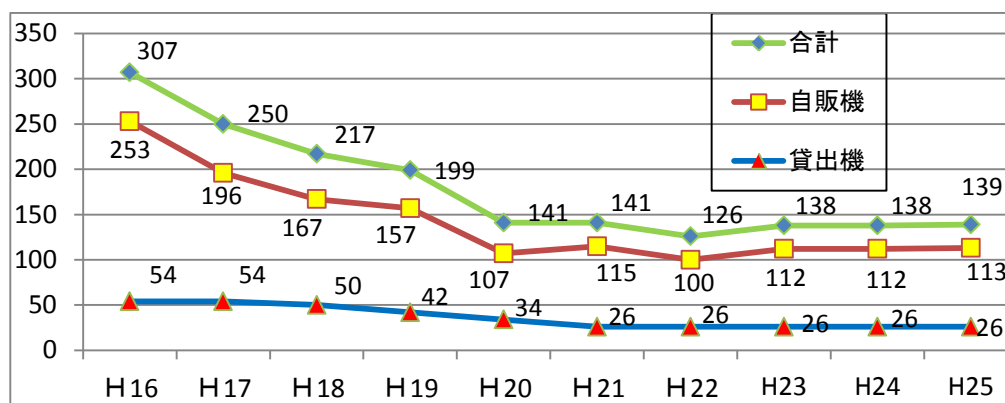
設置総数139台のうち、実際に稼働している自動販売機、自動貸出機の総数は118台、稼働していない未使用自動販売機、自動貸出機は21台であった。

設置台数の総数は、ここ数年横ばいの状況が続いており稼働台数についても、変動はあるものの、ほぼ横ばいの状況が続いている。

図書類自動販売機等139台			
自動販売機 113台		自動貸出機 26台	
稼働中 98台	未使用 15台	稼働中 20台	未使用 6台

※未使用：図書類の収納が明確には確認できないもの、又は24時間通電がないもの。

図書類自動販売機設置台数の推移（H16～H25）



## 2 収納別状況

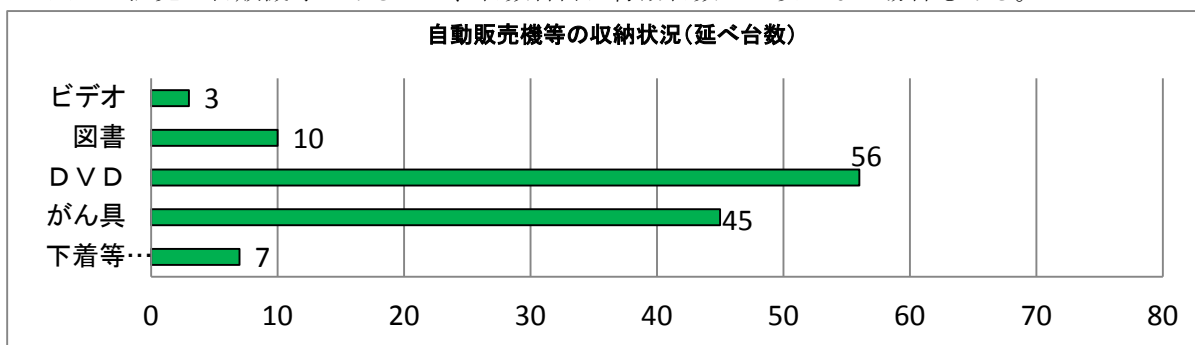
稼働中の図書類自動販売機等の収納物は次のとおりである。

ビデオ3台、図書10台、DVD56台、がん具45台、下着等の混売7台（延べ台数）

	ビデオ	図書	DVD	がん具	下着等の混売	稼働台数
平成24年	16 13.1%	6 4.9%	61 50.0%	39 32.0%	18 14.8%	122
平成25年	3 2.5%	10 8.5%	56 47.5%	45 38.1%	7 5.9%	118

※1 上段：収納台数、下段：稼働台数に占める割合

※2 混売の自販機等があるため、台数合計は稼働台数と一致しない場合もある。

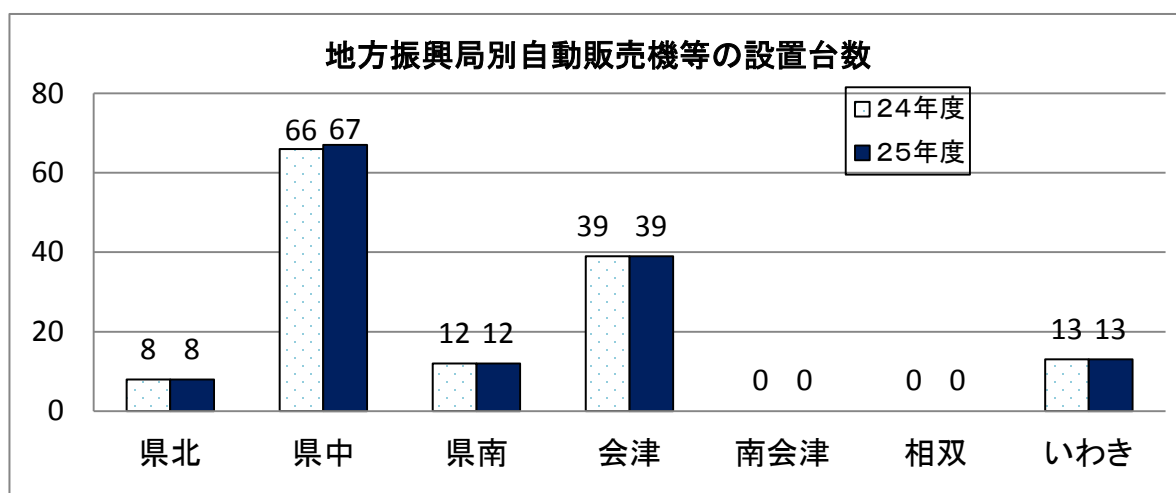


### 3 場所別状況

#### (1) 地方振興局別の状況

地方振興局別の設置台数は、県中管内が67台で全体の48.2%、次いで会津管内39台(28.1%)、いわき管内13台(9.4%)、県南管内12台(8.6%)、県北管内8台(5.8%)となっている。相双管内には届出はあるものの既に撤去されている自動販売機が2台あり、これについては実設置台数から除外している。南会津管内に届出、設置されている自動販売機はない。

	総数	県北	県中	県南	会津	南会津	相双	いわき
平成24年	138	8	66	12	39	—	0	13
(構成比)	—	5.8%	47.8%	8.7%	28.3%	—	0.0%	9.4%
平成25年	139	8	67	12	39	—	0	13
(構成比)	—	5.8%	48.2%	8.6%	28.1%	—	0.0%	9.4%
増減(台数)	1	0	1	0	0	—	0	0
(増減率)	0.7%	0.0%	1.5%	0.0%	0.0%	—	—	0.0%



#### (2) 市町村別の状況

図書類自動販売機等の設置されている市町村は11市町村(6市4町1村)であった。市部に設置されている自動販売機等は108台(構成比78.3%)と昨年同時期よりも1台増加しており、町村部については、昨年度調査時と同数(構成比22.3%)であった。(市町村別設置数は5ページに掲載している)

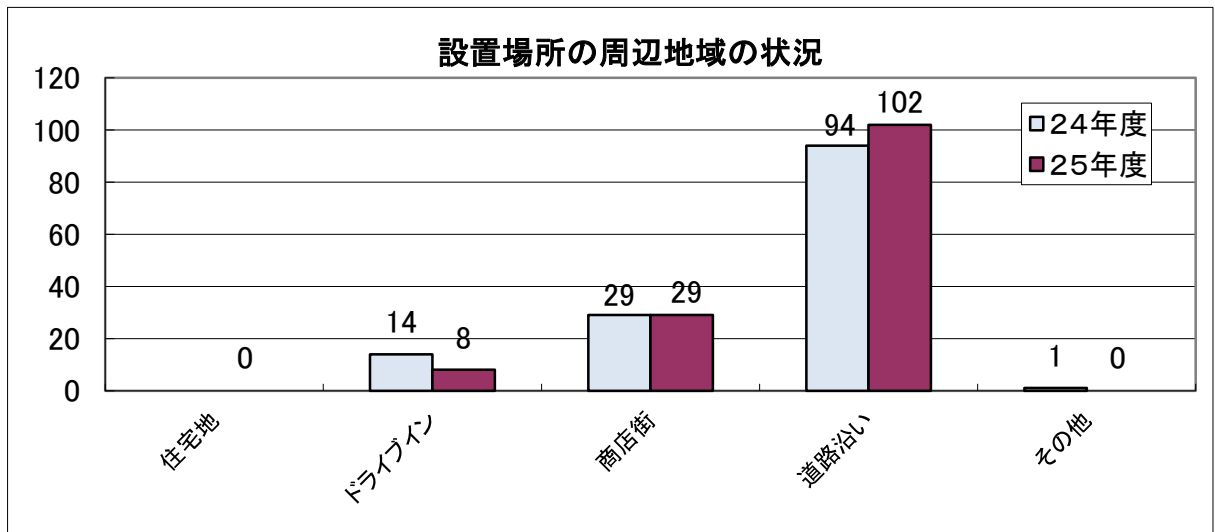
	総数	福島市	郡山市	会津若松市	いわき市	他の市	市部計	町村計
平成24年	138	8	52	29	13	5	107	31
(構成比)	—	5.8%	37.7%	21.0%	9.4%	3.6%	77.5%	22.5%
平成25年	139	8	53	29	13	5	108	31
(構成比)	—	5.8%	38.1%	20.9%	9.4%	3.6%	77.7%	22.3%
増減(台数)	1	0	1	0	0	0	1	0
(増減率)	0.7%	0.0%	1.9%	0.0%	0.0%	0.0%	0.9%	0.0%

(3) 周辺地域の状況

図書類自動販売機等の設置されている周辺の状況は、「道路沿い」が102台で最も多く、全体の73.4%となっている。次いで「商店街」29台(20.9%)、「ドライブイン等」8台(5.8%)となっている。

「商店街」に設置されている機器は、主に貸出機である。なお、学校周辺の設置は確認されなかった。

	総数	住宅地	ドライブイン等	商店街	道路沿い	その他
平成24年	138	0	14	29	94	1
(構成比)	—	0.0%	10.1%	21.0%	68.1%	0.7%
平成25年	139	0	8	29	102	0
(構成比)	—	0.0%	5.8%	20.9%	73.4%	0.0%
増減(台数)	1	0	△6	0	8	△1
(増減率)	0.7%	0.0%	△42.9%	0.0%	8.5%	0.0%



4 設置業者の状況

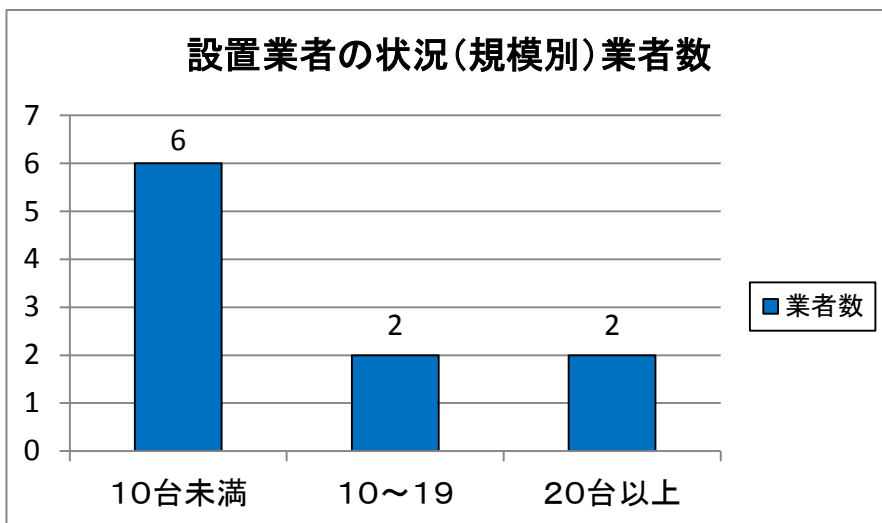
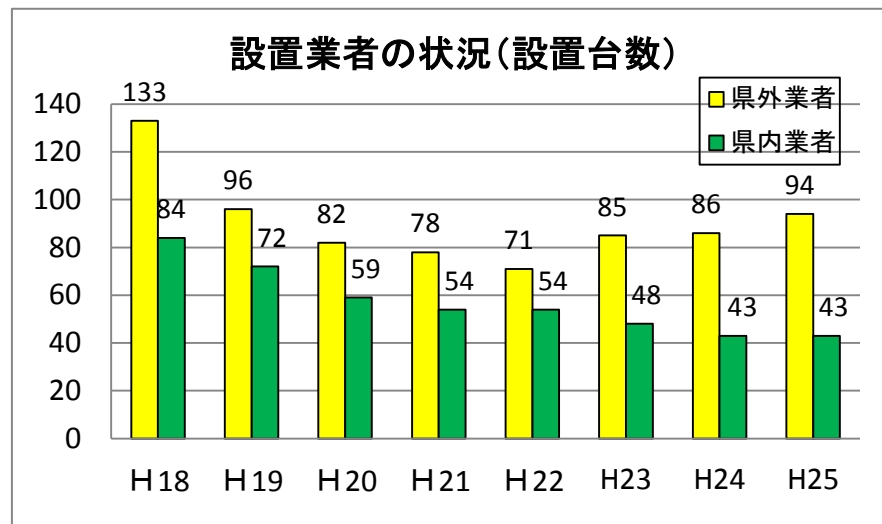
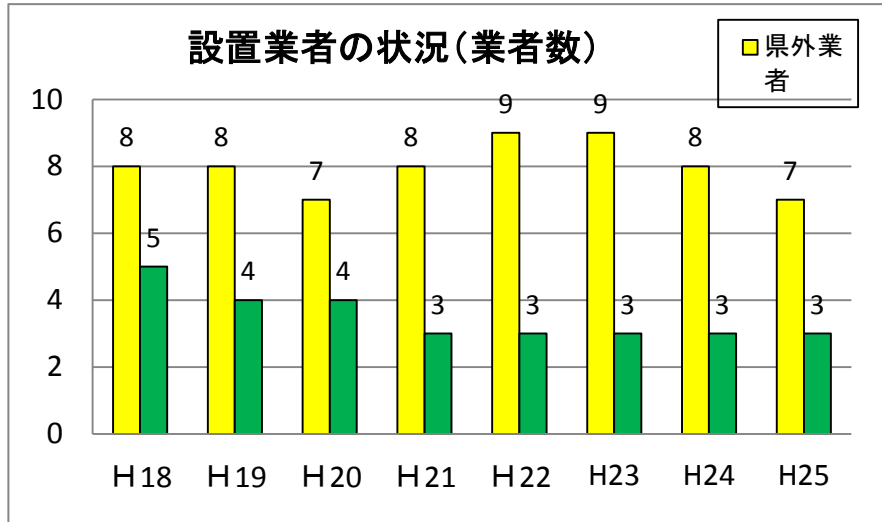
設置業者数は10業者で、昨年度よりも1業者減となっている。(業者不明は除く)

なお、内訳は県外業者が7業者、県内業者が3業者となっている。

県外7業者による設置台数は91台であり、全体の65.5%を占める。また、県内3業者では46台、33.1%である。(業者不明の自動販売機設置数は2台で、全体の1.4%)

なお、設置台数別でみると、設置台数が10台未満の業者が6業者、10台～19台が2業者、20台以上が2業者となっている。

	総数		県外業者		県内業者		業者不明
	業者数	設置台数	業者数	設置台数	業者数	設置台数	設置台数
平成24年	11	138	8	86	3	43	9
(構成比)	—	—	72.7%	62.3%	27.3%	31.2%	6.5%
平成25年	10	139	7	91	3	46	2
(構成比)	—	—	70.0%	65.5%	30.0%	33.1%	1.4%
増減(台数)	△1	1	△1	5	0	3	△7
増減率	△9.1%	0.7%	△12.5%	5.8%	0.0%	7.0%	△77.8%



# 市町村別図書類自動販売機等設置台数

(平成25年10月1日現在)

(参考)

地方振 興局別	市町村名	21年10月		22年10月		23年10月		24年10月		25年10月		比較増減 (A-B)	市町村名	25年10月 届出台数
			うち 未使用		うち 未使用		うち 未使用	(B)	うち 未使用	(A)	うち 未使用			
県北	福島市	11		11		11		8	2	8	2	0	福島市	2
	伊達市												伊達市	
	飯野町												飯野町	
	小計	11	0	11	0	11	0	8	2	8	2	0	小計	2
県中	郡山市	37	2	36	1	46	1	52	4	53	4	1	郡山市	19
	鏡石町	12	2	10		12		12		12		0	鏡石町	12
	三春町	2		2		2		2		2		0	三春町	2
	小野町											0	小野町	
	小計	51	4	48	1	60	1	66	4	67	4	1	小計	33
県南	白河市												白河市	
	泉崎村												泉崎村	
	中島村	4		4		4		4		4		0	中島村	4
	棚倉町	6		6		8		8		8		0	棚倉町	8
	小計	10	0	10	0	12	0	12	0	12	0	0	小計	12
会津	会津若松市	29	3	29	1	29	1	29	2	29	6	0	会津若松市	23
	喜多方市	5	5	5		5		5		5		0	喜多方市	5
	会津坂下町	5	2	5	1	5		5		5		0	会津坂下町	5
	小計	39	10	39	2	39	1	39	2	39	6	0	小計	33
相双	相馬市												相馬市	
	南相馬市	3		2		2	2					0	南相馬市	
	小計	3	0	2	0	2	2	0	0	0	0	0	小計	
いわき	いわき	27	5	16	1	14	7	13	8	13	9	0	いわき	13
	小計	27	5	16	1	14	7	13	8	13	9	0	小計	13
合計	市の部	112	15	99	3	107	11	107	16	108	21	1	市の部	62
	町村の部	29	4	27	1	31	0	31	0	31	0	0	町村の部	31
	県計	141	19	126	4	138	11	138	16	139	21	1	県計	93

[11市町村] [11市町村] [11市町村] [11市町村] [11市町村]

- 1 設置数には、図書類自動貸出機[会津若松市1店舗26台(うち6台無届)]を含む。
- 2 未使用:図書類の収納が明確には確認できないもの又は24時間通電がないもの。

無届	46
総合計	139

年度	21年10月	22年10月	23年10月	24年10月	25年10月
無届出数	36	27	39	45	46



## 第2 図書類取扱業者の実態調査

### 1 調査店舗数

県内59市町村のうち49市町村から719店舗（書店・古書店136店舗、コンビニエンスストア478店舗、スーパー81店舗、その他24店舗）を抽出して実施した。

#### (1) 市町村別店舗数

市部 548店舗 76.2%

（書店・古書店103店 コンビニエンスストア368店 スーパー56店 その他21店）

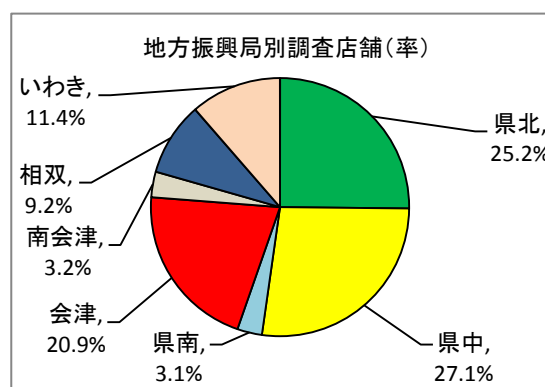
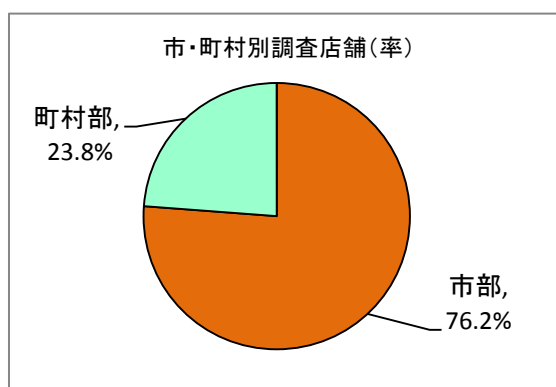
町村部 171店舗 23.8%

（書店・古書店33店 コンビニエンスストア110店 スーパー25店 その他3店）

#### (2) 地方振興局別店舗数

		平成24年		平成25年	
		店舗数	構成比率	店舗数	構成比率
県北	計	120	19.4	181	25.2
	内 書店・古書店	17	2.8	32	4.5
	内 訳 コンビニ・スーパー・その他	103	16.7	149	20.7
県中	計	198	32.1	195	27.1
	内 書店等	42	6.8	43	6.0
	内 訳 コンビニ・スーパー・その他	156	25.3	152	21.1
県南	計	22	3.6	22	3.1
	内 書店・古書店	2	0.3	8	1.1
	内 訳 コンビニ・スーパー・その他	20	3.2	14	1.9
会津	計	142	23.0	150	20.9
	内 書店・古書店	27	4.4	27	3.8
	内 訳 コンビニ・スーパー・その他	115	18.6	123	17.1
南会津	計	22	3.6	23	3.2
	内 書店・古書店	5	0.8	5	0.7
	内 訳 コンビニ・スーパー・その他	17	2.8	18	2.5
相双	計	58	9.4	66	9.2
	内 書店・古書店	8	1.3	9	1.3
	内 訳 コンビニ・スーパー・その他	50	8.1	57	7.9
いわき	計	55	8.9	82	11.4
	内 書店・古書店	5	0.8	12	1.7
	内 訳 コンビニ・スーパー・その他	50	8.1	70	9.7
合計	計	617	100.0	719	100
	内 書店・古書店	106	17.2	136	18.9
	内 訳 コンビニ・スーパー・その他	511	82.8	583	81.1

※%表示は端数処理をしているため、合計が100にならない場合がある

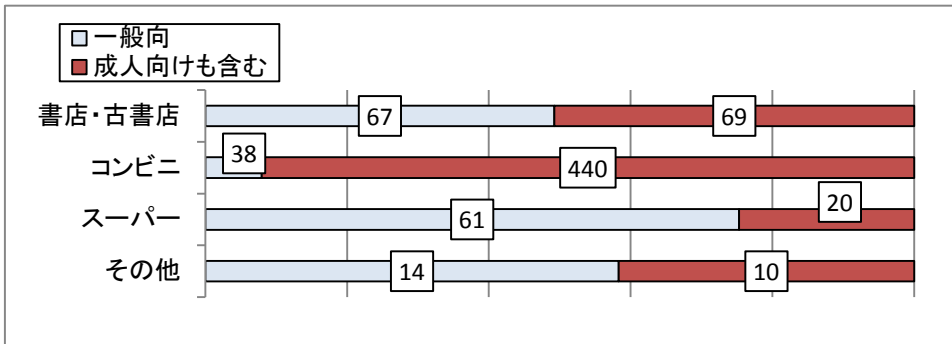


2 取扱図書類の内容

今回調査した719店舗のうち、成人向けの図書類を取り扱う店舗は539店舗(75.0%)となっている。

	一般向け図書の み取扱店	成人向け図書を 含めた取扱店	合 計
書店・古書店	67 49.3%	69 50.7%	136 100%
コンビニ	38 7.9%	440 92.1%	478 100%
スーパー	61 75.3%	20 24.7%	81 100%
その他	14 58.3%	10 41.7%	24 100%
合計	180 25.0%	539 75.0%	719 100%

※ビデオ店、ゲームソフト店等




3 成人向け図書取扱店における青少年に対する対応

(1) 区分陳列及び青少年への購入禁止等の表示の状況

成人向け図書取扱店539店舗のうち、区分陳列及び表示が共に有るのは458店舗(85.0%)、区分陳列のみ有りは67店舗(12.4%)、表示のみ有りは10店舗(1.9%)、共に無しは4店舗(0.7%)となっている。

	成人向け図書の 取扱店数	18歳未満に対する措置			
		区分陳列・表 示共に有り	区分陳列のみ 有り	表示のみ有り	共に無し
平成24年	450 100%	374 83.1%	65 14.4%	7 1.6%	4 0.9%
平成25年	539 100%	458 85.0%	67 12.4%	10 1.9%	4 0.7%

※%表示は、端数処理をしているため、合計が100にならない場合がある。



なお、成人向け図書取扱店のうち、区分陳列を行っていない店舗は14店舗ありその内訳は、書店が6店舗、コンビニエンスストアが6店舗、スーパーが1店舗、その他が1店舗であった。

成人向け図書等を取り扱う店舗539店における、主な区分陳列方法は

②20センチ以上張り出す仕切り板を設けているが299店舗（42.7%）

⑥ビニール包装、ひも掛け等を行っているが223店舗（31.8%）

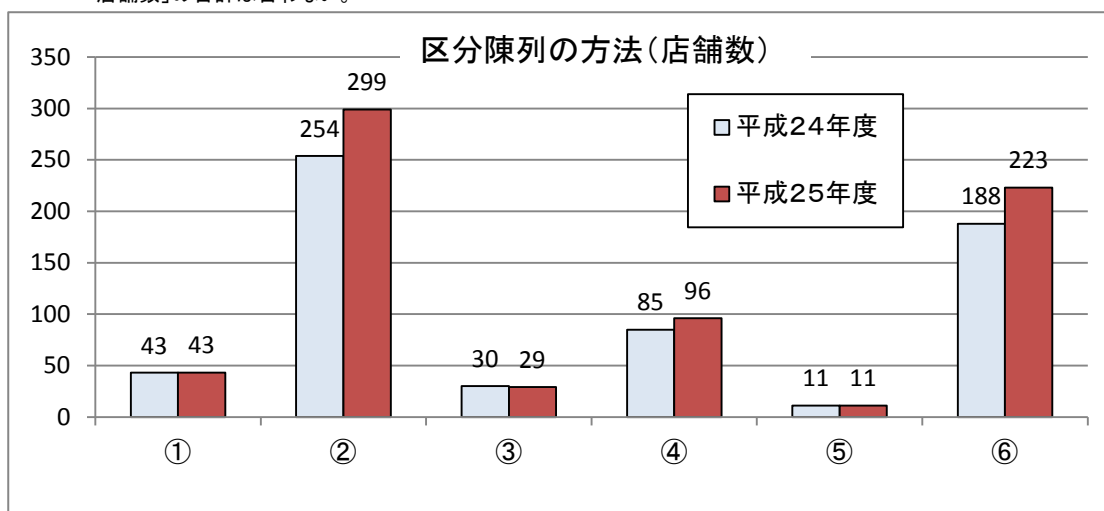
④レジ等から5メートル以内の場所に陳列しているが96店舗（13.7%）

等となっている。

(複数計上)

	区分陳列有りの店舗延べ数	①間仕切り等で仕切り、内部を見通せない措置	②20センチ以上張り出す仕切り板(透視できないもの)	③陳列棚を他の陳列棚と60センチ以上離す	④レジ等から5メートル以内の場所に陳列	⑤150センチ以上の場所に背立てて陳列	⑥その他(ビニール包装、ひも掛け等)
平成24年	611	43 7.0%	254 41.6%	30 4.9%	85 13.9%	11 1.8%	188 30.8%
平成25年	701	43 6.1%	299 42.7%	29 4.1%	96 13.7%	11 1.6%	223 31.8%

※ 複数方法による区分陳列の延べ店舗数を計上しているため、「成人向け図書取扱店舗数」と「区分陳列有り店舗数」の合計は合わない。



## (2) 成人向け図書販売時の年齢確認方法

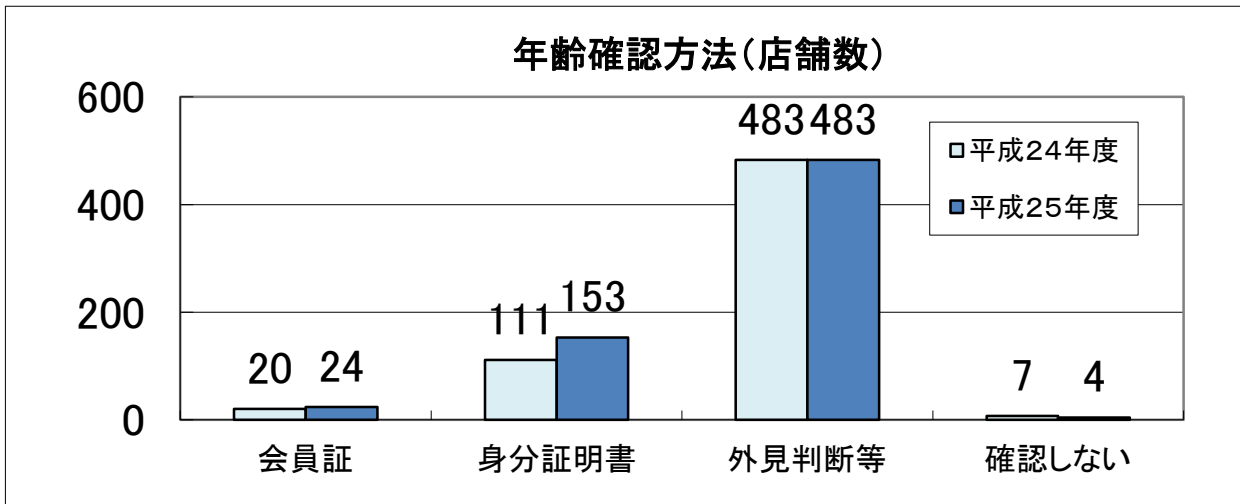
成人向け図書取扱店539店舗における販売時の年齢確認方法は、外見で判断するが483店舗（89.6%）で最も多く、年齢を確認しないという店舗も4店舗（0.7%）あった。

(複数計上)

	成人向け図書の取扱店数	会員証	身分証明書	外見判断等	確認しない
平成24年	450	15 3.3%	87 19.3%	410 91.1%	7 1.6%
平成25年	539	24 4.5%	153 28.4%	483 89.6%	4 0.7%

※ 複数方法による年齢確認をしている延べ店舗数を計上しているため、「成人向け図書取扱店舗数」と「各年齢確認店舗数」の合計は合わない。

(複数計上)



※ 複数方法による年齢確認をしている延べ店舗数を計上しているため、「成人向け図書取扱店舗数」と「各年齢確認店舗数」の合計は合わない。

#### 4 レディースコミック等の取扱状況

##### (1) レディースコミックの取扱状況

今回調査した成人向け図書取扱店539店舗のうち、245店舗(45.5%)で青少年に有害と思われるレディースコミックの取扱いがあった。

また、そのうちの101店舗(41.2%)では区分陳列に、139店舗(56.7%)では購入禁止の表示に不備があった。

##### (2) ビデオ・DVDの取扱状況

今回調査した成人向け図書取扱店539店舗のうち、92店舗(17.1%)で青少年に有害と思われるビデオやDVDの取扱いがあった。

また、そのうちの5店舗(5.4%)では区分陳列に、8店舗(8.7%)では購入等禁止の表示に不備があった。

	調査店舗数 (成人向け図書取扱店)	レディースコミック			ビデオ・DVD		
		取扱店	区分陳列不備	表示不備	取扱店	区分陳列不備	表示不備
平成25年	539	245	101	139	92	5	8
		45.5%	41.2%	56.7%	17.1%	5.4%	8.7%

書店、コンビニエンスストア等における成人向け図書の実態調査集計表

	調査した店舗数	区分				一般図書のみの取扱店	成人向け図書の取扱店	成人向け図書取扱店について記載													
		書店・古書店	コンビニ	スーパー	その他			区分陳列						青少年への購入禁止等の表示			年齢の確認方法 (複数回答)				
								有						無	有	無	会員証	身分証明書	外見判断等	確認しない	
								具体的な区分陳列方法 (複数回答)													
①	②	③	④	⑤	⑥																
1	福島市	86	16	67		3	10	76	1	68		2		4	2	68	8	3	9	72	
2	二本松市	27	5	14	3	5	9	18	7	10		3	1	11		17	1	2	10	12	
3	伊達市	29	3	15	8	3	13	16	2	13	1	1		1		15	1		4	13	
4	本宮市	16	2	14			1	15	1	14	14			15		15		1	1	15	
5	桑折町	4		4			1	3		3				3		3				3	
6	国見町	5	1	3		1	1	4		3	1	1				4				4	1
7	川俣町	8	3	5			1	7	1	4		1		3		7		1	7	7	
8	大玉村	6	2	4			1	5	1					5		5			3	5	
	(県北計)	181	32	126	11	12	37	144	13	115	16	8	1	42	2	130	14	7	34	131	1
9	郡山市	82	23	56	3		18	64	15	32	6	23	2	33	2	49	15	2	26	49	
10	須賀川市	28	3	24	1			28	1	24		2		1		27	1			28	
11	田村市	24	7	16	1		6	18		14	1	4	2	1		18				18	
12	鏡石町	9	1	5	3		4	5		5						5			4	1	
13	天栄村	4		4				4			1		1	2		4				4	
14	石川町	12	3	6	3		5	7		6				1		7				7	
15	玉川村	5		4	1		1	4		2	1			1		4				4	
16	平田村	5		2	2	1	3	2		1	1					2				2	
17	浅川町	5	1	3	1		1	4				4		3		4				4	
18	古殿町	3	1	2				3		1		2				3				3	
19	三春町	9	3	5	1		3	6		6						5	1			6	
20	小野町	9	1	6	2		2	7		3				5		6	1			7	
	(県中計)	195	43	133	18	1	43	152	16	94	10	35	5	47	2	134	18	2	30	133	0
21	白河市	8	5	2	1		4	4	1	2				2	1	4			1	4	
22	西郷村	3	1	2			1	2		2				1		2				2	
23	泉崎村	1		1				1							1	1				1	
24	中島村	1		1				1													
25	矢吹町	2	1	1				2		2						2				2	
26	棚倉町	4	1	2	1		2	2		2						2				2	
27	矢祭町	1		1				1		1						1				1	
28	塙町	2			2		2														
	(県南計)	22	8	10	4	0	10	12	1	9	0	0	0	3	2	12	0	0	1	12	0

※ 原発事故により一部区域については未実施としています。

書店、コンビニエンスストア等における成人向け図書の実態調査集計表

	調査した店舗数	区分				一般図書のみの取扱店	成人向け図書の取扱店	成人向け図書取扱店について記載												
		書店・古書店	コンビニ	スーパー	その他			区分陳列						青少年への購入禁止等の表示			年齢の確認方法 (複数回答)			
								有						無	有	無	会員証	身分証明書	外見判断等	確認しない
								具体的な区分陳列方法 (複数回答)												
①	②	③	④	⑤	⑥															
29 会津若松市	97	17	55	21	4	31	66	2	21	1	15	1	36	6	55	11	4	20	60	1
30 喜多方市	11	1	5	2	3	9	2						2		2		1	1	2	
31 北塩原村	2		2				2		2						2			2	2	
32 西会津町	5	3	1	1		2	3		1		2		1		3				3	
33 磐梯町	1		1				1		1						1			1	1	
34 猪苗代町	5	1	4				5		5						5			2	5	
35 会津坂下町	14	2	9	3		3	11	1			1		11		11		1		11	
36 湯川村	2		2				2		2						1	1			2	
37 柳津町	1		1				1				1				1			1		
38 会津美里町	10	2	5	3		6	4				4				4			4	4	
39 三島町	1				1	1														
40 金山町	1	1					1													
(会津計)	150	27	85	30	8	53	97	3	32	1	23	1	50	6	85	12	6	31	90	1
41 南会津町	14	3	9	2		5	9	1	6	1	4	1	5		8	1	2	1	11	1
42 下郷町	3		3				3		3						3				3	
43 只見町	6	2	4			1	5				5				5				5	
(南会津計)	23	5	16	2	0	6	17	1	9	1	9	1	5	0	16	1	2	1	19	1
44 相馬市	26	4	18	4		4	22		1		2	1	20		22		1	13	14	
45 南相馬市	32	5	26		1	6	26	4	16	1	2	1	7	1	21	5	2	6	25	
46 広野町	3		3				3	2	2		3		3		2	1			3	
47 川内村	1		1				1						1		1			1	1	
48 新地町	4		4				4		4						4				4	
(相双計)	66	9	52	4	1	10	56	6	23	1	7	2	31	1	50	6	3	20	47	0
49 いわき市	82	12	56	12	2	21	61	3	17		14	1	45	1	41	20	4	36	51	1
(いわき計)	82	12	56	12	2	21	61	3	17	0	14	1	45	1	41	20	4	36	51	1
県 計	719	136	478	81	24	180	539	43	299	29	96	11	223	14	468	71	24	153	483	4
市の計	548	103	368	56	21	132	416	37	232	24	68	9	178	13	354	62	20	127	363	2
町村の計	171	33	110	25	3	48	123	6	67	5	28	2	45	1	114	9	4	26	120	2

区分陳列の方法

- ① 間仕切り等で仕切り内部を見通せない措置が講じられた場所に陳列
- ② 20センチ以上張り出す仕切り板(透視できないもの)を設け陳列
- ③ 陳列棚を他の棚と60センチ以上離して陳列
- ④ レジ等から5メートル以内の場所に陳列
- ⑤ 150センチ以上の高さに背立てで陳列
- ⑥ ①～⑤ができないときは、ビニール包装、ひも掛けその他の方法による陳列

### 第3 インターネットカフェ、カラオケボックスの実態調査

#### 1 調査店舗数等

平成25年10月現在で店舗の確認をしているインターネットカフェ18店舗及びカラオケボックス78店舗における青少年対策等について実態調査を行った。

※ 福島第一原子力発電所事故関係により一部の店舗については調査対象から除外した。

	インターネットカフェ		カラオケボックス	
	店舗数	構成比	店舗数	構成比
福島市	2	11.1%	11	14.1%
二本松市			2	2.6%
伊達市			2	2.6%
本宮市			1	1.3%
(県北計)	2	11.1%	16	20.5%
郡山市	7	38.9%	17	21.8%
須賀川市	1	5.6%	4	5.1%
田村市	1	5.6%	1	1.3%
石川町			1	1.3%
小野町			1	1.3%
(県中計)	9	50.0%	24	30.8%
白河市	1	5.6%	3	3.8%
西郷村			2	2.6%
矢吹町			1	1.3%
棚倉町			1	1.3%
(県南計)	1	5.6%	7	9.0%
会津若松市	2	11.1%	10	12.8%
喜多方市			1	1.3%
猪苗代町			1	1.3%
会津坂下町			1	1.3%
(会津計)	2	11.1%	13	16.7%
南会津町			1	1.3%
(南会津計)	0	0.0%	1	1.3%
相馬市			1	1.3%
南相馬市	1	5.6%	4	5.1%
富岡町			—	
大熊町			—	
浪江町			—	
(相双計)	1	5.6%	5	6.4%
いわき市	3	16.7%	12	15.4%
(いわき計)	3	16.7%	12	15.4%
県計	18	100.0%	78	100.0%

#### ※インターネットカフェの営業形態

区分	店舗数	備 考
複合カフェ	7	ネットカフェと漫画喫茶を併せ持つ店舗
複合施設	11	インターネットカフェ、漫画喫茶のほか、ビリヤードや卓球等の遊技設備を設けている店舗
漫画喫茶	0	漫画や雑誌の閲覧サービスを併せ持つ喫茶店

## 2 営業時間

24時間営業の店舗は、インターネットカフェで15店舗、カラオケボックスでは8店舗であった。  
 なお、夜10時(深夜)前に営業を終える店舗はインターネットカフェ、カラオケボックス各1店舗であった。

	インターネットカフェ	カラオケボックス
24時間営業(通年24時間)	15	8
23(22)時まで営業	1	0
0時まで営業	1	5
0時以降まで営業	0	64
その他	1	1
合計	18	78

## 3 客席数(個室数)

各店舗を規模別に見ると、インターネットカフェでは客席数50以上100未満と100以上が合わせて13店舗、カラオケボックスでは個室数10以上30未満が52店舗でそれぞれ一番多くなっている。  
 なお、100席以上のインターネットカフェは6店舗あるなど、店舗の大型化も進んでいる。

	インターネットカフェ(席)	カラオケボックス(室)
10席(室)未満	2	16
30席(室)未満	0	52
50席(室)未満	3	9
50席(室)以上100席(室)未満	7	1
100席(室)以上	6	0
合計	18	78

## 4 青少年対策の状況

### (1) インターネットカフェにおける青少年対策の状況

#### ① 見通しの確保

青少年に対しては、開放席を利用させる、または、開放区画席を利用させ見回りを行うなどの方法による店舗がほとんどであったが、1店舗については見直し確保がなされていなかった。

なお、施錠できる区画席を有する店舗はなかった。

	インターネットカフェ
開放席がある店舗	18店舗中7店舗
扉を撤去、透明アクリル板を使用している店舗	18店舗中17店舗
見通しが確保できていなかった店舗	18店舗中1店舗

#### ② たばこ、アルコールの取扱い

半数以上の店舗で、店内でのたばこやアルコールの販売を行っている。

なお、アルコールの販売時には、年齢確認を実施している。

	あり	なし	計	備考
たばこの取扱い	16	2	18	自販機販売16
アルコールの取扱い	13	5	18	



③ 深夜の立入制限等の掲示

18店舗中17店舗で、深夜(午後10時から翌日5時まで)における青少年の立入制限に関する表示について、条例に基づく掲示が行われていた。(1店舗については、19時までの営業であり、条例で規定する深夜となる前に営業を終了するため掲示不要となる店舗であった。)

④ フィルタリングの導入状況

インターネット上の有害・違法情報の閲覧を制限するフィルタリング機能については、15店舗で導入(一部導入も含む)、3店舗では導入されていない。

	店舗数	備考
全席導入	10	
一部導入	5	
導入なし	3	開放席使用等の青少年対策
合計	18	

⑤ 成人向け図書類の取扱い

成人向け図書類については、3店舗で取り扱われているが、成人向けコーナー等を設け、区分陳列が行われている。

	店舗数	区分陳列		表示	
		適	不適	適	不適
成人向け図書類あり	3	3		3	
なし	15	—	—	—	—
合計	18	3		3	0

(2) カラオケボックスにおける青少年対策の状況

① 見通しの確保

青少年の利用に供する個室については、全店舗で個室の見通しが確保されている。(一部個室確保も含む)なお、施錠できる個室を有する店舗はなかった。

	カラオケボックス
全室の見通しが確保されている店舗	72
一部の個室の見通しが確保されている店舗	6
見通しの確保がされていない店舗	0
合計	78

② たばこ、アルコールの取扱い

アルコールは78店舗中75店舗で取扱いがあるが、販売時には年齢確認を実施している

	あり	なし	計	備考
たばこの取扱い	40	38	78	自販機販売32、店頭販売8
アルコールの取扱い	75	3	78	

③ 深夜の立入制限等の掲示

深夜(午後10時から翌日5時まで)における青少年の立入制限に関する表示については、78店舗中73店舗で条例に基づく掲示が行われている。(未表示店舗には指導実施)なお、45店舗では、条例に基づく掲示のほか、自主制限の掲示も併せて実施していた。