

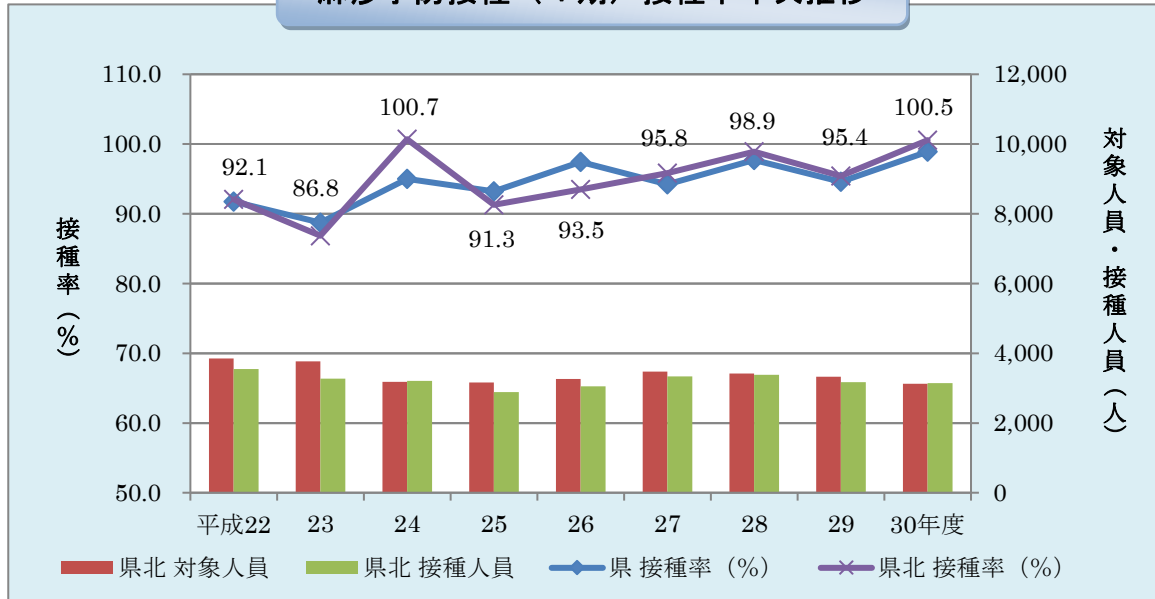
6 感染症

(1) 麻疹予防接種（1・2期）実施状況の推移

平成27年度の麻疹予防接種（1期）接種率は95.8%で、前年の93.5%より2.3%増加、（2期）接種率は、92.5%で、前年の91.7%より0.8ポイント増加した。

図 49

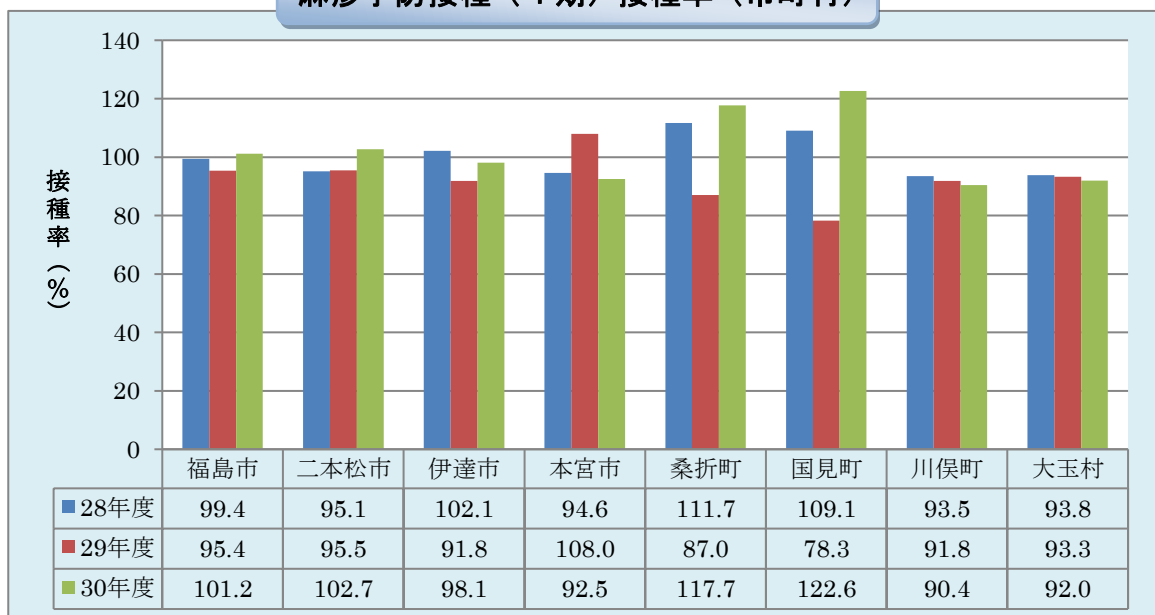
麻疹予防接種（1期）接種率年次推移



（資料：都道府県別麻しんワクチン接種率・風しん接種率（各年度）最終評価 接種対象群別結果一覧、（各年度）麻しん風しん定期予防接種（第1期・第2期）実施状況調査 市町村（特別区）集計表）

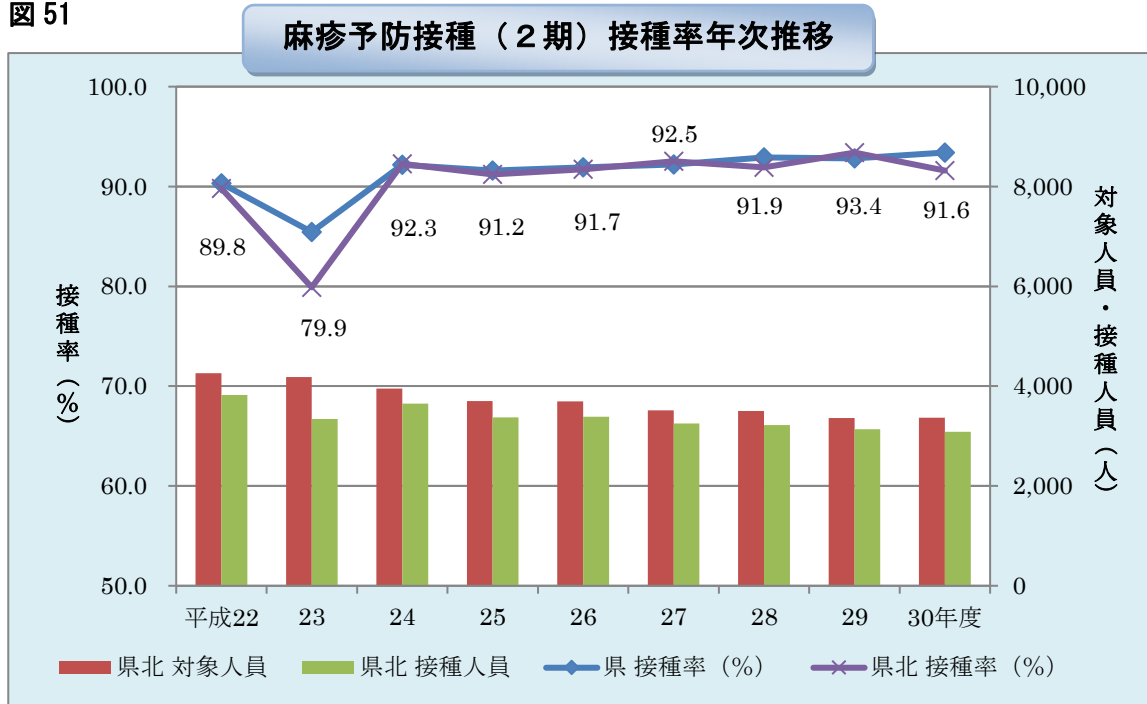
図 50

麻疹予防接種（1期）接種率（市町村）



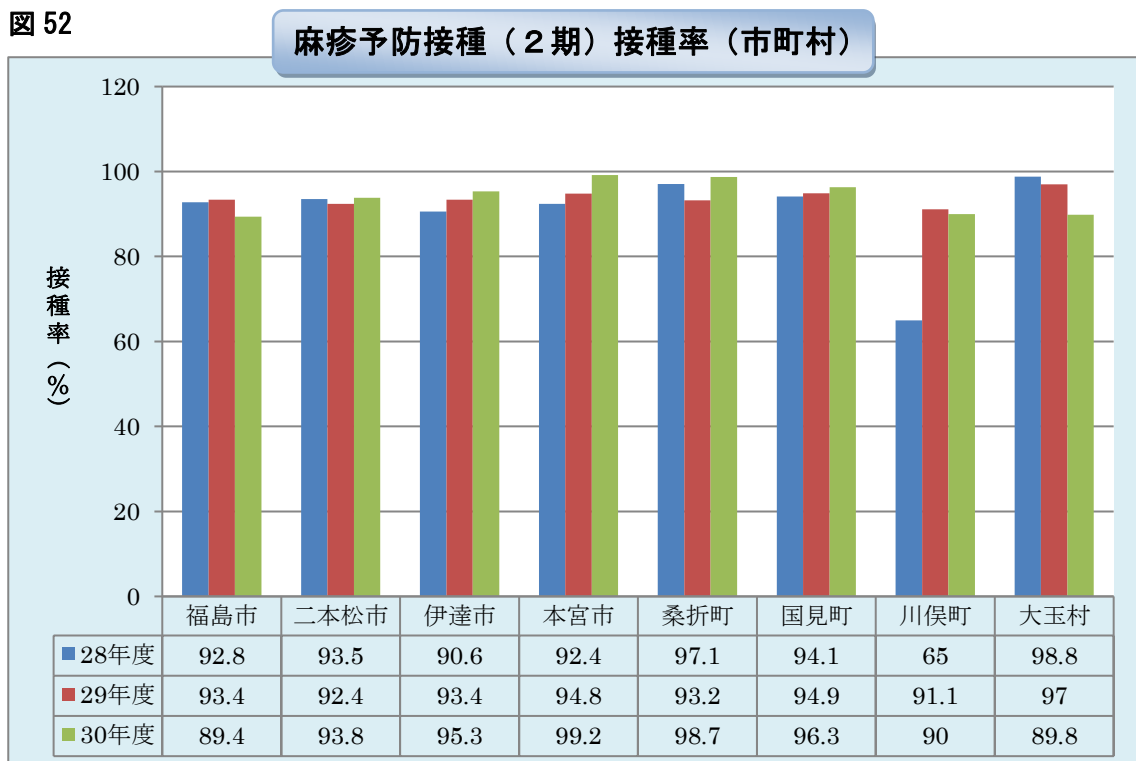
（資料：（各年度）麻しん風しん定期予防接種（第1期・第2期）実施状況調査 市町村（特別区）集計表）

図 51



(資料：都道府県別麻しんワクチン接種率・風しん接種率（各年度）最終評価 接種対象群別結果一覧、
（各年度）麻しん風しん定期予防接種（第1期・第2期）実施状況調査 市町村（特別区）集計表）

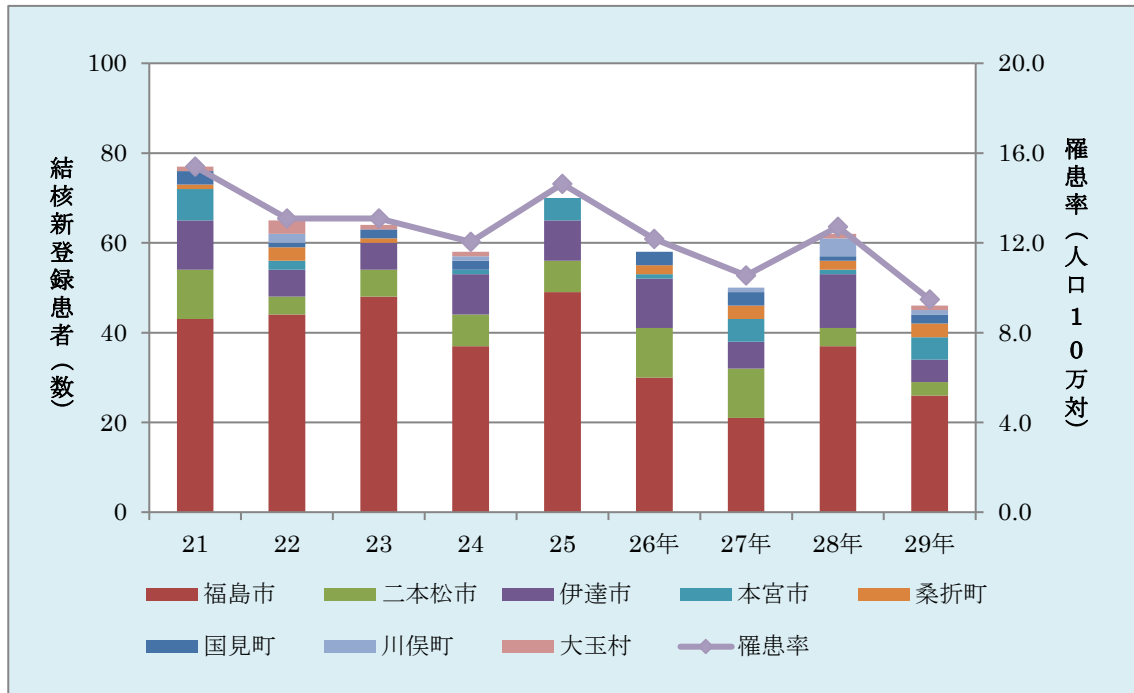
図 52



(資料：（各年度）麻しん風しん定期予防接種（第1期・第2期）実施状況調査 市町村（特別区）集計表）

(2) 結核新登録患者数・罹患率の推移

図 53



(資料：業務概要)

結核罹患率：1年間に発病した結核患者数を人口10万対で表したもの（新登録結核患者数／人口×10万）