

# 令和3年県内の百歳以上の 高齢者の状況について

1 百歳以上高齢者数の推移	P1
2 百歳以上高齢者の年齢別状況	P2
3 百歳以上高齢者の地域分布	P3～4
4 最高齢者の推移	P5
5 知事賀寿贈呈対象者数	P6
6 高齢者番付	P7

・百歳以上高齢者数について  
年齢は9月15日現在。(調査時点は9月1日)

・贈呈対象者数について

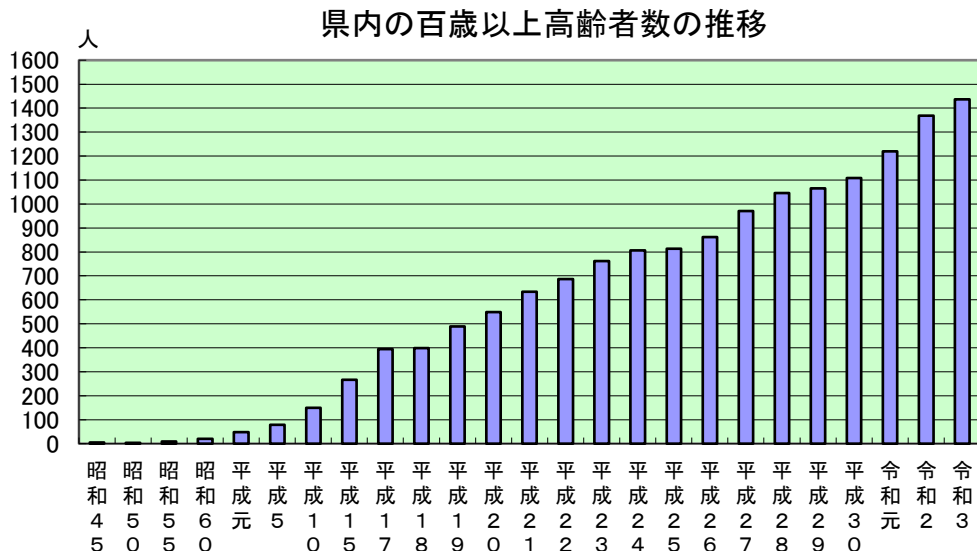
大正10年4月1日から大正10年9月1日の間に生まれ、知事賀寿を贈呈済の方  
(贈呈後死亡された方を含む)及び大正10年9月2日から大正11年3月31日の間  
に生まれ、令和3年9月1日現在存命の方の合計人数。

## 1 百歳以上高齢者数の推移

県内の百歳以上高齢者の数は年々増えており、昭和45年はわずか5人でしたが、平成8年には100人を超え、平成28年は初めて1,000人を超えました。今年（令和3年）は1,437人（前年比+68人）で、26年連続で過去最高を更新しています。

表1 福島県と全国の百歳以上高齢者数の推移

年	福島県	全国	年	福島県	全国
昭和45年	5	310	平成8年	103	7,373
昭和46年	2	339	平成9年	125	8,491
昭和47年	3	405	平成10年	149	10,158
昭和48年	4	495	平成11年	163	11,346
昭和49年	1	527	平成12年	168	13,036
昭和50年	4	548	平成13年	208	15,475
昭和51年	6	666	平成14年	239	17,934
昭和52年	8	697	平成15年	267	20,561
昭和53年	8	792	平成16年	321	23,038
昭和54年	11	937	平成17年	395	25,554
昭和55年	9	968	平成18年	398	28,395
昭和56年	17	1,072	平成19年	489	32,295
昭和57年	19	1,200	平成20年	549	36,276
昭和58年	19	1,354	平成21年	634	40,399
昭和59年	20	1,563	平成22年	687	44,449
昭和60年	20	1,740	平成23年	762	47,756
昭和61年	19	1,851	平成24年	807	51,376
昭和62年	30	2,271	平成25年	813	54,397
昭和63年	39	2,668	平成26年	862	58,820
平成元年	48	3,078	平成27年	970	61,568
平成2年	54	3,298	平成28年	1,046	65,692
平成3年	51	3,625	平成29年	1,065	67,824
平成4年	55	4,152	平成30年	1,108	69,785
平成5年	78	4,802	令和元年	1,219	71,238
平成6年	91	5,593	令和2年	1,369	80,450
平成7年	88	6,378	令和3年	1,437	86,510



## 2 百歳以上高齢者の年齢別状況

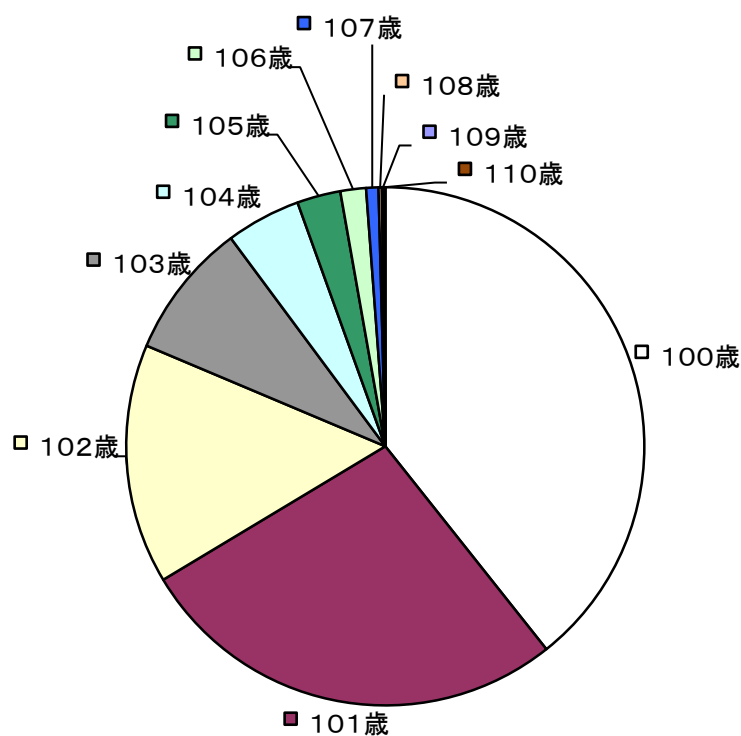
県内の百歳以上高齢者の年齢別状況を見ると、100歳が全体の約39%を占めています。

また、女性が全体の約87%を占めています。

表2 県内の百歳以上高齢者の年齢別状況

年 齢	男 性		女 性		計	
		(昨年比)		(昨年比)		(昨年比)
111歳	0	0	0	0	0	0
110歳	0	0	1	0	1	0
109歳	1	0	1	-3	2	-3
108歳	0	-1	3	+1	3	0
107歳	0	-1	11	+1	11	0
106歳	1	0	22	+6	23	+6
105歳	5	+3	34	-2	39	+1
104歳	11	+2	56	-4	67	-2
103歳	15	-2	107	+16	122	+14
102歳	27	-5	188	-2	215	-7
101歳	43	+4	346	+53	389	+57
100歳	75	-11	490	+13	565	+2
計	178	-11	1,259	+79	1,437	+68

年齢別状況



### 3 百歳以上高齢者の地域分布

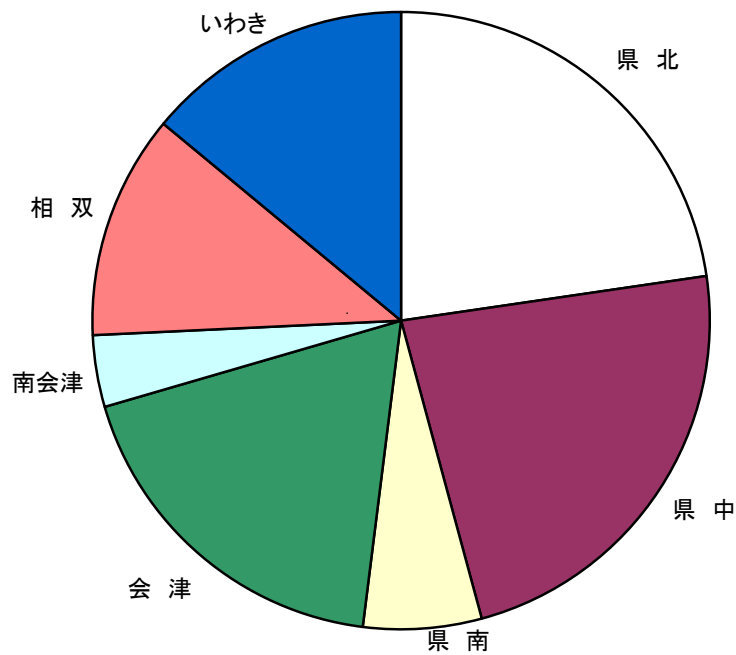
(1) 各地方振興局管内別の分布状況

各地方振興局管内別では、県中が332人で最も多く、県北の326人、会津の266人と続きます。昨年度と比べると、多くの地域で増加しています。

表3 県内の百歳以上高齢者の管内別分布

管内	百歳以上高齢者数(人)	
		(昨年比)
県北	326	+ 30
県中	332	+ 27
県南	89	+ 9
会津	266	+ 15
南会津	54	- 9
相双	169	- 6
いわき	201	+ 2
計	1,437	+ 68

各地方振興局管内別の分布状況



## (2) 市町村別の分布状況

表4 県内の百歳以上高齢者の市町村別分布

順位	市町村	百歳以上高齢者数	
		(人)	昨年比
1	いわき市	201	+ 2
2	郡山市	167	+ 4
3	福島市	163	+ 28
4	会津若松市	97	+ 10
5	南相馬市	61	+ 2
6	喜多方市	57	- 1
7	伊達市	56	+ 1
8	二本松市	47	- 2
9	須賀川市	42	+ 9
10	白河市	41	+ 8
10	田村市	41	+ 9
12	南会津町	30	0
12	相馬市	30	+ 4
14	会津坂下町	21	- 2
14	猪苗代町	21	+ 4
16	会津美里町	20	+ 2
16	石川町	20	+ 3
18	川俣町	18	- 2
18	浪江町	18	0
20	本宮市	17	+ 4
21	下郷町	15	- 4
22	三春町	14	+ 2
23	小野町	13	- 2
24	桑折町	12	- 1
24	棚倉町	12	0
24	柳津町	12	+ 2
27	双葉町	11	- 4
27	金山町	11	+ 2
29	飯舘村	10	- 4
29	矢吹町	10	+ 2
29	国見町	10	+ 2
32	只見町	9	- 5
32	新地町	9	0
32	塙町	9	+ 2
35	西会津町	8	- 6
35	富岡町	8	- 2
35	檜葉町	8	- 1
35	磐梯町	8	+ 3
39	玉川村	7	+ 1
39	浅川町	7	+ 1
41	古殿町	6	- 1
41	鏡石町	6	- 1
43	川内村	5	- 3
43	西郷村	5	- 2
43	泉崎村	5	0
43	大熊町	5	0
43	昭和村	5	+ 1
43	平田村	5	+ 2
49	天栄村	4	- 1
50	大玉村	3	0
50	矢祭町	3	0
50	北塩原村	3	+ 1
50	広野町	3	+ 2
50	鮫川村	3	+ 2
55	三島町	2	- 1
56	中島村	1	- 2
56	葛尾村	1	0
56	湯川村	1	0
59	檜枝岐村	0	0
	全県	1,437	+ 68

#### 4 最高齢者の推移

今年の最高齢者は、南会津町の 星 昌 さん(110歳)です。

表5 県内の最高齢者の推移等

年 度	最年長者氏名	性別	年齢	生年月日	居住地
昭和45年	渡辺 ナヲ	女	101	明治 2年 3月19日	郡山市
昭和46年	二丹 フク	女	102	明治 2年 8月15日	福島市
昭和47年	高野 カネ	女	101	明治 4年 8月 1日	霊山町
昭和48年	本名 キク	女	100	明治 5年 9月19日	会津若松市
昭和49年	田代 キイ	女	101	明治 6年 1月28日	白河市
昭和50年	田代 キイ	女	102	明治 6年 1月28日	白河市
昭和51年	田代 キイ	女	103	明治 6年 1月28日	白河市
昭和52年	田代 キイ	女	104	明治 6年 1月28日	白河市
昭和53年	鈴木 ムメ	女	103	明治 8年 4月 5日	郡山市
昭和54年	吉田 イネ	女	102	明治10年 2月 3日	矢吹町
昭和55年	千葉 元吉	男	103	明治10年 8月11日	霊山町
昭和56年	斎藤 サイ	女	103	明治10年12月20日	福島市
昭和57年	須藤 宇三郎	男	104	明治11年 3月 1日	福島市
昭和58年	小関 トメ	女	104	明治12年 4月22日	福島市
昭和59年	鈴木 ツル	女	103	明治14年 5月25日	鮫川村
昭和60年	鈴木 ツル	女	104	明治14年 5月25日	鮫川村
昭和61年	酒井 正五郎	男	104	明治15年 4月28日	南郷村
昭和62年	酒井 正五郎	男	105	明治15年 4月28日	南郷村
昭和63年	酒井 正五郎	男	106	明治15年 4月28日	南郷村
平成元年	酒井 正五郎	男	107	明治15年 4月28日	南郷村
平成2年	金子 菊	女	104	明治18年10月 4日	須賀川市
平成3年	古和田 チヨ	女	104	明治19年 9月16日	川俣町
平成4年	古和田 チヨ	女	105	明治19年 9月16日	川俣町
平成5年	古和田 チヨ	女	106	明治19年 9月16日	川俣町
平成6年	古和田 チヨ	女	107	明治19年 9月16日	川俣町
平成7年	古和田 チヨ	女	108	明治19年 9月16日	川俣町
平成8年	古和田 チヨ	女	109	明治19年 9月16日	川俣町
平成9年	古和田 チヨ	女	110	明治19年 9月16日	川俣町
平成10年	古和田 チヨ	女	111	明治19年 9月16日	川俣町
平成11年	矢内 チヨ	女	106	明治26年 4月28日	檜葉町
平成12年	遠藤 キセ	女	106	明治26年12月28日	大越町
平成13年	遠藤 キセ	女	107	明治26年12月28日	大越町
平成14年	遠藤 キセ	女	108	明治26年12月28日	大越町
平成15年	遠藤 キセ	女	109	明治26年12月28日	大越町
平成16年	遠藤 キセ	女	110	明治26年12月28日	大越町
平成17年	守山 マキ	女	108	明治30年 3月28日	福島市
平成18年	大越 ハル	女	108	明治31年 3月18日	郡山市
平成19年	大越 ハル	女	109	明治31年 3月18日	郡山市
平成20年	稲林 こう	女	109	明治31年12月20日	郡山市
平成21年	山口 トク	女	110	明治32年 5月24日	喜多方市
平成22年	松谷 マキ	女	108	明治35年 7月29日	郡山市
平成23年	佐藤 ステ	女	108	明治35年10月15日	会津若松市
平成24年	佐藤 ステ	女	109	明治35年10月15日	会津若松市
平成25年	佐藤 ステ	女	110	明治35年10月15日	会津若松市
平成26年	佐藤 ステ	女	111	明治35年10月15日	会津若松市
平成27年	(非公表)	女	108	明治40年(非公表)	郡山市
平成28年	(非公表)	女	109	明治40年(非公表)	郡山市
平成29年	(非公表)	女	110	明治40年(非公表)	郡山市
平成30年	三瓶 ヨノ	女	108	明治42年11月10日	西会津町
令和元年	関 はな	女	109	明治43年4月9日	いわき市
令和2年	関 はな	女	110	明治43年4月9日	いわき市
令和3年	星 昌	女	110	明治44年2月28日	南会津町

## 5 知事賀寿贈呈対象者数

百歳の誕生日を迎えた高齢者をお祝いする百歳高齢者知事賀寿の令和3年度の贈呈対象者数は771人です。

年	贈呈対象者(人)	年	贈呈対象者(人)	年	贈呈対象者(人)
昭和45年	3	昭和63年	24	平成17年	184
昭和46年	2	平成元年	24	平成18年	237
昭和47年	10	平成2年	31	平成19年	288
昭和48年	1	平成3年	26	平成20年	321
昭和49年	3	平成4年	39	平成21年	347
昭和50年	4	平成5年	49	平成22年	358
昭和51年	6	平成6年	53	平成23年	385
昭和52年	8	平成7年	52	平成24年	382
昭和53年	5	平成8年	56	平成25年	388
昭和54年	7	平成9年	79	平成26年	460
昭和55年	10	平成10年	78	平成27年	496
昭和56年	13	平成11年	112	平成28年	451
昭和57年	14	平成12年	104	平成29年	516
昭和58年	8	平成13年	116	平成30年	578
昭和59年	8	平成14年	146	令和元年	595
昭和60年	18	平成15年	173	令和2年	724
昭和61年	18	平成15年	173	令和3年	771
昭和62年	26	平成16年	176		

表6 福島県内の記念品贈呈者数の推移



- ・記念品贈呈者数は、各年度末における実績。
- ・ただし令和3年度は9月1日までに贈呈済の方(贈呈後死去された方を含む)及び9月2日以降に贈呈予定の方を合わせた人数。

6 高齢者番付

表7 県内の男女別高齢者番付(上位5名)

男 性					女 性				
順位	地 方	氏 名	年齢	現住所	順位	地 方	氏 名	年齢	現住所
1	会津	たけや さかえ	109	会津若松市	1	南会津	ほし まさ	110	南会津町
		竹谷 榮					星 昌		
2	会津	こばやし そうたろう	106	会津若松市	2	いわき	おかべ はな	109	いわき市
		小林 惣太郎					岡部 はな		
3	県北	しが うすけ	105	伊達市	3	いわき		108	いわき市
		志賀 卯助					(非公表)		
4	会津		105	会津若松市	4	県中		108	須賀川市
		(非公表)					(非公表)		
5	いわき	えじり さだお	105	いわき市	5	いわき		108	いわき市
		江尻 貞雄					(非公表)		

・年齢は令和3年9月15日現在。(調査時点は9月1日)

問い合わせ先	電話番号
会津若松市 高齢福祉課	0242-39-1291
伊達市 高齢福祉課	024-575-1125
いわき市 介護保険課	0246-22-7467
南会津町 健康福祉課	0241-62-6170
須賀川市 長寿福祉課	0248-94-2162