

新型コロナウイルス感染症の拡大を防ぐために

新しい生活様式

の徹底と継続をお願いします。



密閉は避ける



密集は避ける



密接は避ける



正面は避ける



移動先の
感染状況に注意



こまめに換気



距離を取る



(状況に応じて)
マスクの着用



咳エチケット



手洗い・
手指衛生



出かける前に
体温測定



熱や風邪の症状が
ある場合は外出しない



誰とどこで
会ったかメモ



オンライン活用
(通電やテレビ会議)



買い物は
少人数で



電子決済の利用



テイクアウトや
デリバリー活用



料理は
個別の皿に



会話は控えめに



テレワーク
(在宅勤務)



時差通勤



自転車や
徒歩での移動



接触確認アプリ
の活用

新型コロナウイルス感染症の拡大を防ぐためには、今後も長い期間の対策が必要です。そのためには、私たち一人一人がこれまでの日常生活を見直し、上記実践例を参考に「新しい生活様式」を徹底していくことが大切です。

福島県

新しい生活様式 福島県



～ 自分自身と大切な人の命を守るために ～

福島県非常事態宣言・ 福島県まん延防止等重点措置

基本的な感染対策を徹底しましょう！



外出時や会話時は
マスクを正しく着用
※不織布マスク推奨

こまめな手洗い
・消毒の徹底

窓を開けるなど
こまめに換気

人との間隔は、できるだけ2m
(最低1m) 取りましょう

健康上の問題がなければ、
ワクチンを接種して
免疫を獲得しましょう！



発熱や喉の痛みなど
症状がある場合は、
外出を控えましょう！



発熱など症状が
ある場合は、
かかりつけ医
または
コロナ診療検査
医療機関に
まずは電話で
ご相談ください。

福島県 コロナ 発熱

テレワーク・Web
会議の活用を！



5人以上・長時間の
飲食は、控えてください！



令和4年3月 福島県新型コロナウイルス感染症対策本部

参考指標等（医療提供体制等の負荷・感染の状況）

令和4年3月3日現在
※カッコ内は福島県の数値

	医療提供体制等の負荷					感染の状況		
	①病床の逼迫具合				②療養者数 (10万人当たり)	③PCR 陽性率 (1週間)	④新規陽性者数 (10万人当たり) ／1週間	⑤感染経路 不明割合 (1週間)
	入院医療			重症者用病床				
	確保病床の 使用率	病床数の推計 (3週間後)	入院率	確保病床の 使用率				
レベル2の 参考基準	20%以上 (149/743床以上)	50%以上 (372/743床以上)	40%以下 (入院者数/療養者数)	20%以上 (10/47床以上)	20人以上 (367人以上)	5%以上	15人以上 (275人以上)	50%以上 ※ ④が100名 以上の場合
レベル3の 参考基準	50%以上 (372/743床以上)	80%以上 (595/743床以上)	(25%以下) (入院者数/療養者数)	50%以上 (24/47床以上)	30人以上 (550人以上)	(10%以上)	(25人以上) (459人以上)	(50%以上) ※ ④が100名 以上の場合

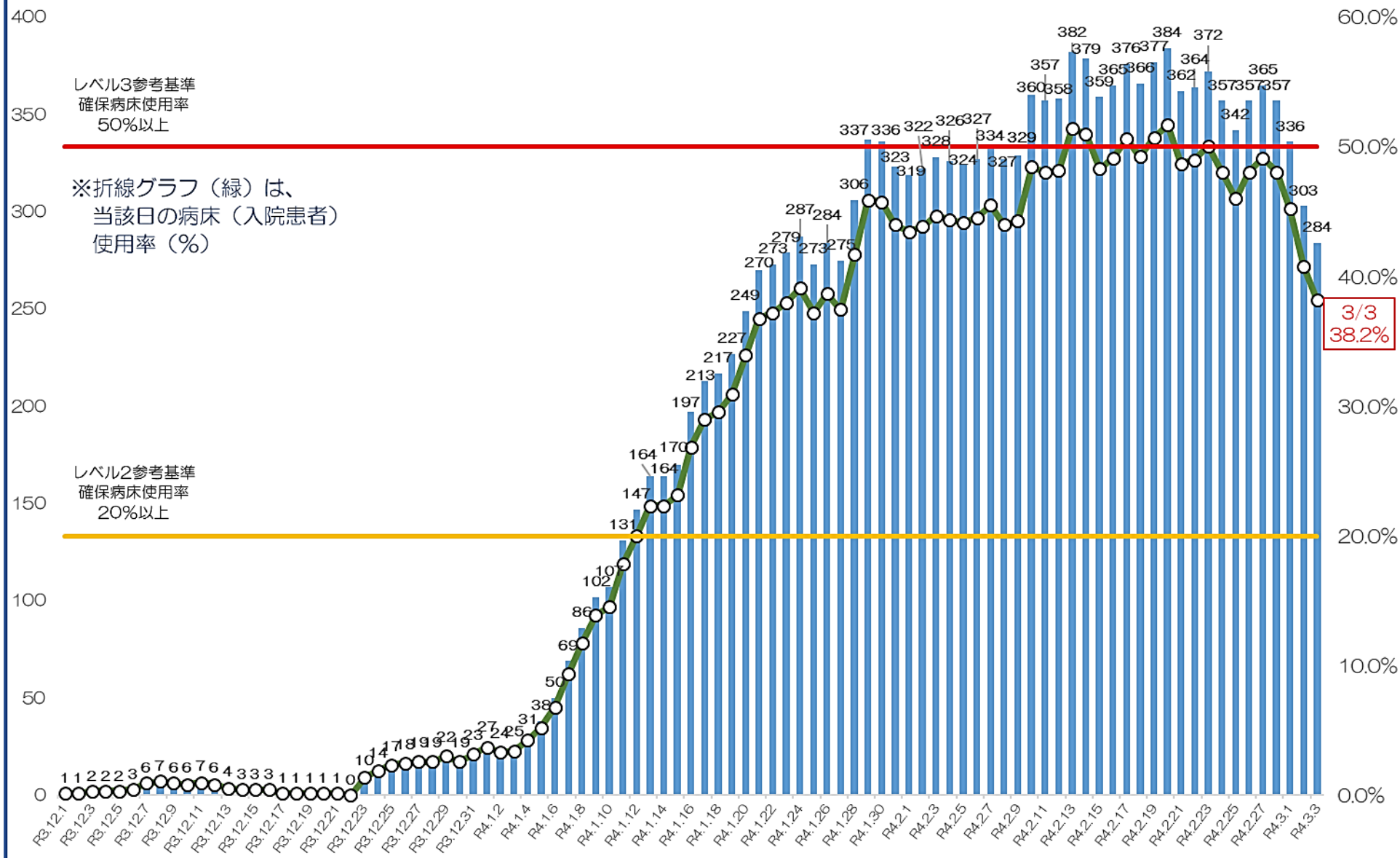
本県の現状 (直近1週間)	38.2% ($\frac{284}{743}$)	23.6% ($\frac{175}{743}$)	10.1% ($\frac{284}{2,804}$)	12.8% ($\frac{6}{47}$)	152.96人 (2,804人)	10.9% ($\frac{2,147}{19,764}$)	121.81人 (2,233人)	59.3% ($\frac{1,325}{2,233}$)
(2/25~3/3)								

本県の現状 (先週1週間)	48.0% ($\frac{357}{743}$)	14.5% ($\frac{108}{743}$)	12.8% ($\frac{357}{2,785}$)	19.1% ($\frac{9}{47}$)	151.92人 (2,785人)	10.8% ($\frac{1,896}{17,608}$)	108.50人 (1,989人)	59.8% ($\frac{1,189}{1,989}$)
(2/18~2/24)								

本県の現状 (先々週1週間)	50.6% ($\frac{376}{743}$)	16.8% ($\frac{125}{743}$)	10.6% ($\frac{376}{3,541}$)	6.4% ($\frac{3}{47}$)	193.16人 (3,541人)	13.4% ($\frac{2,351}{17,562}$)	137.85人 (2,527人)	56.6% ($\frac{1,431}{2,527}$)
(2/11~2/17)								

入院患者
実人数

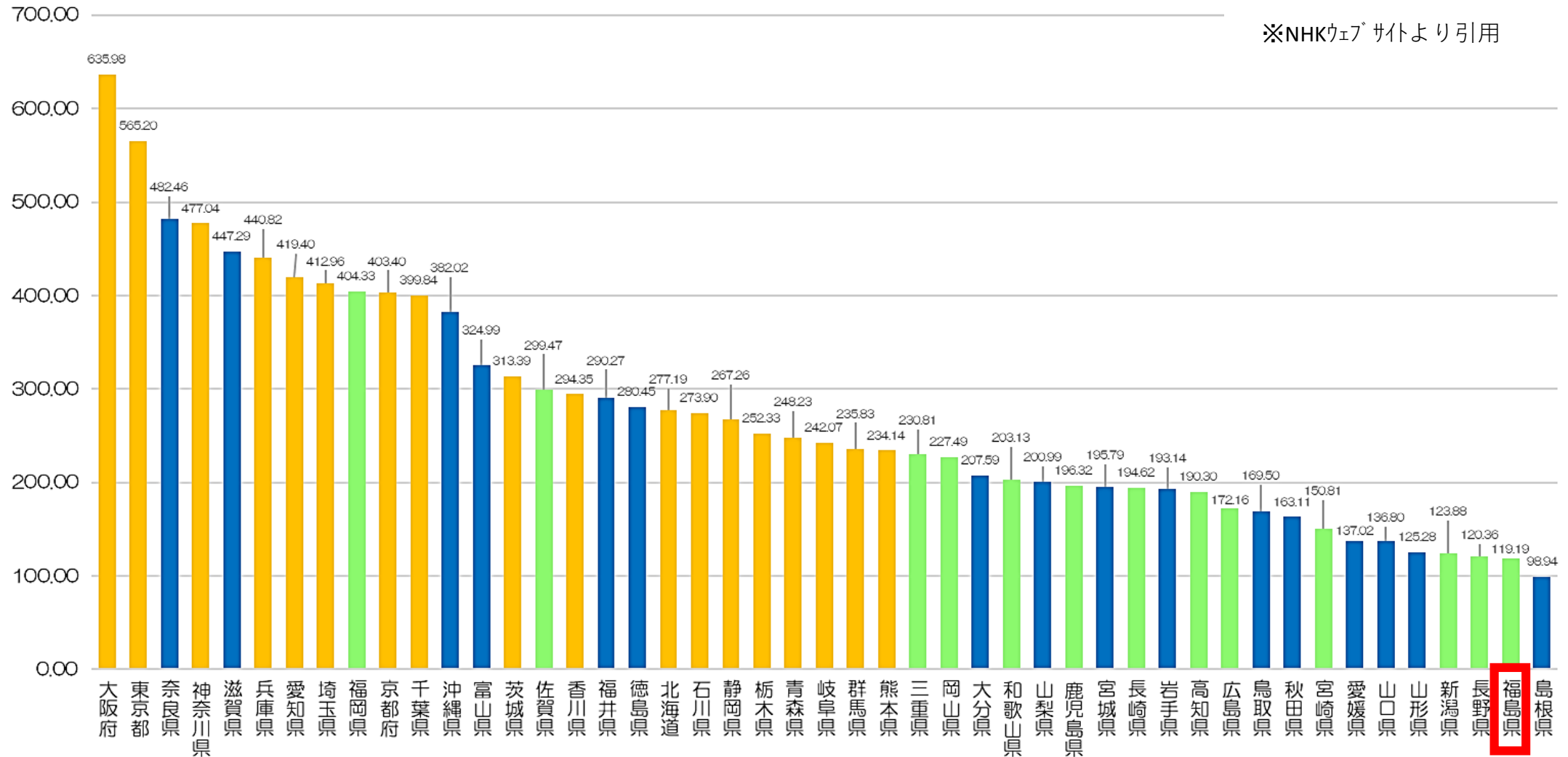
12月以降の病床使用率及び入院患者数の状況



都道府県別人口10万人当たり1週間の新規陽性者数 3/3公表分（2/24～3/2）

- まん延防止等重点措置延長
- うち3/6解除予定
- その他の県

※NHKウェブサイトより引用

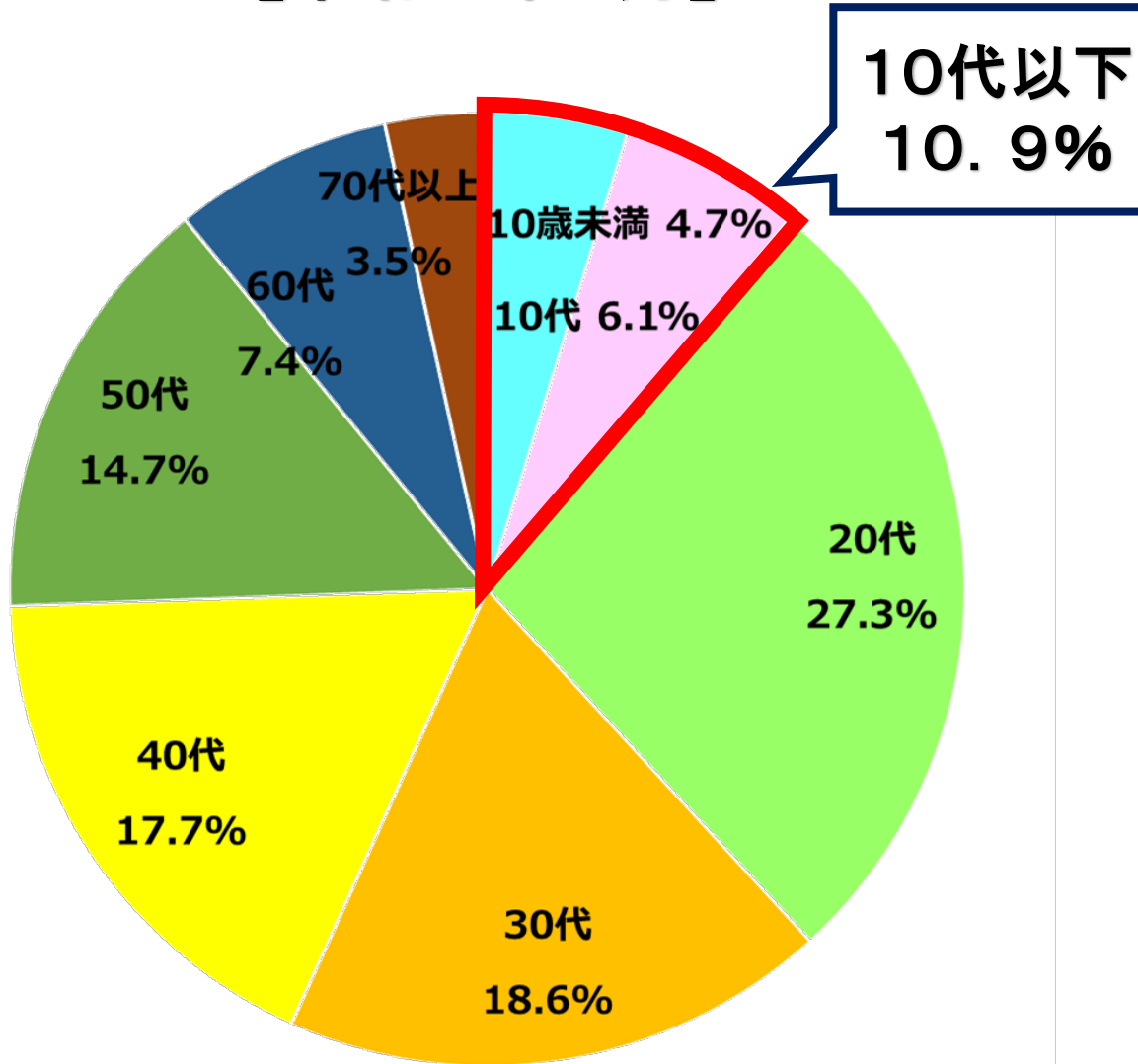


非常事態宣言 まん延防止等重点措置 を解除します

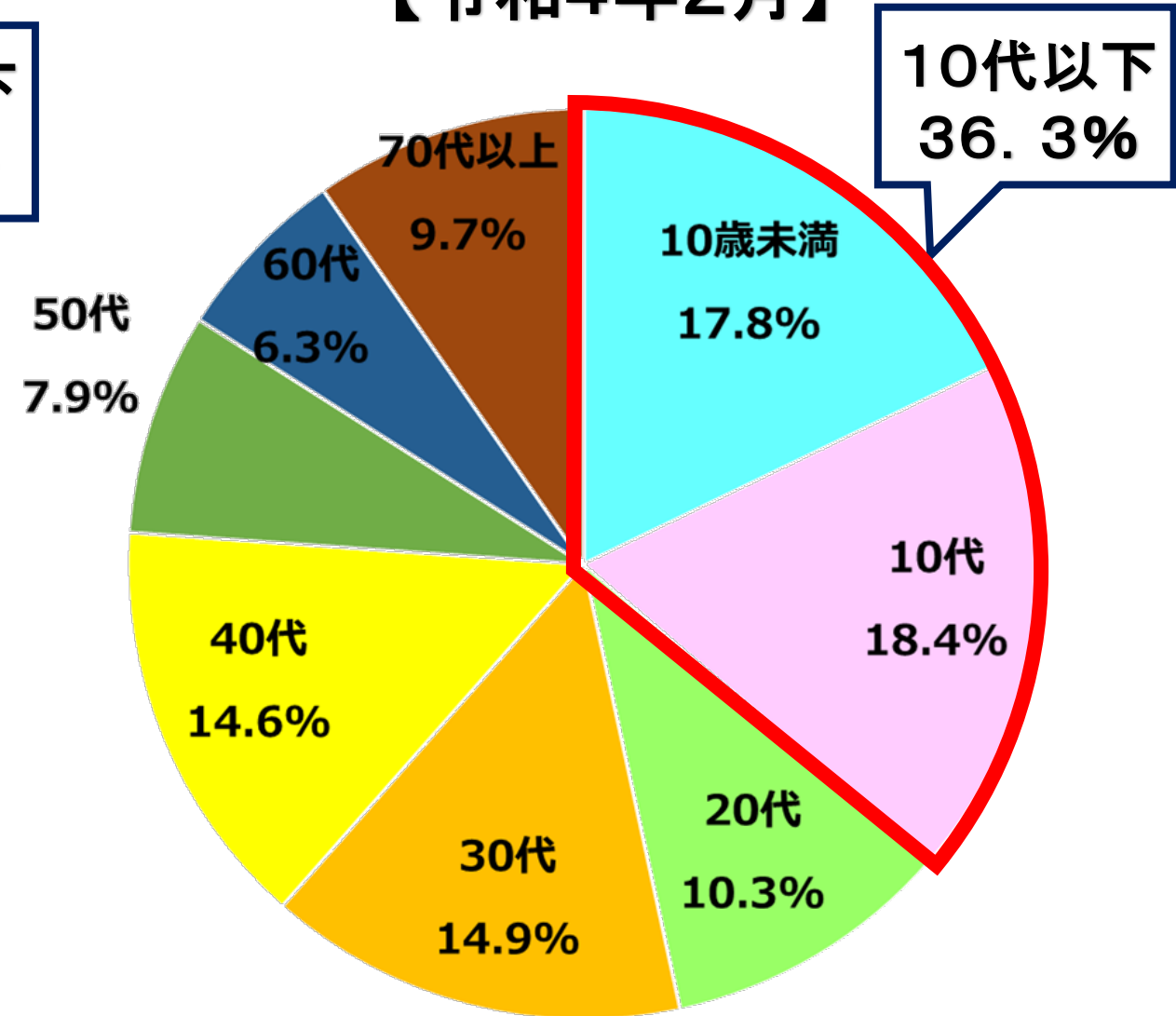
しかし、いまだ予断を許さない状況です。
引き続き、感染拡大防止対策が必要です。

新規陽性者数の年齢割合

【令和3年7月】



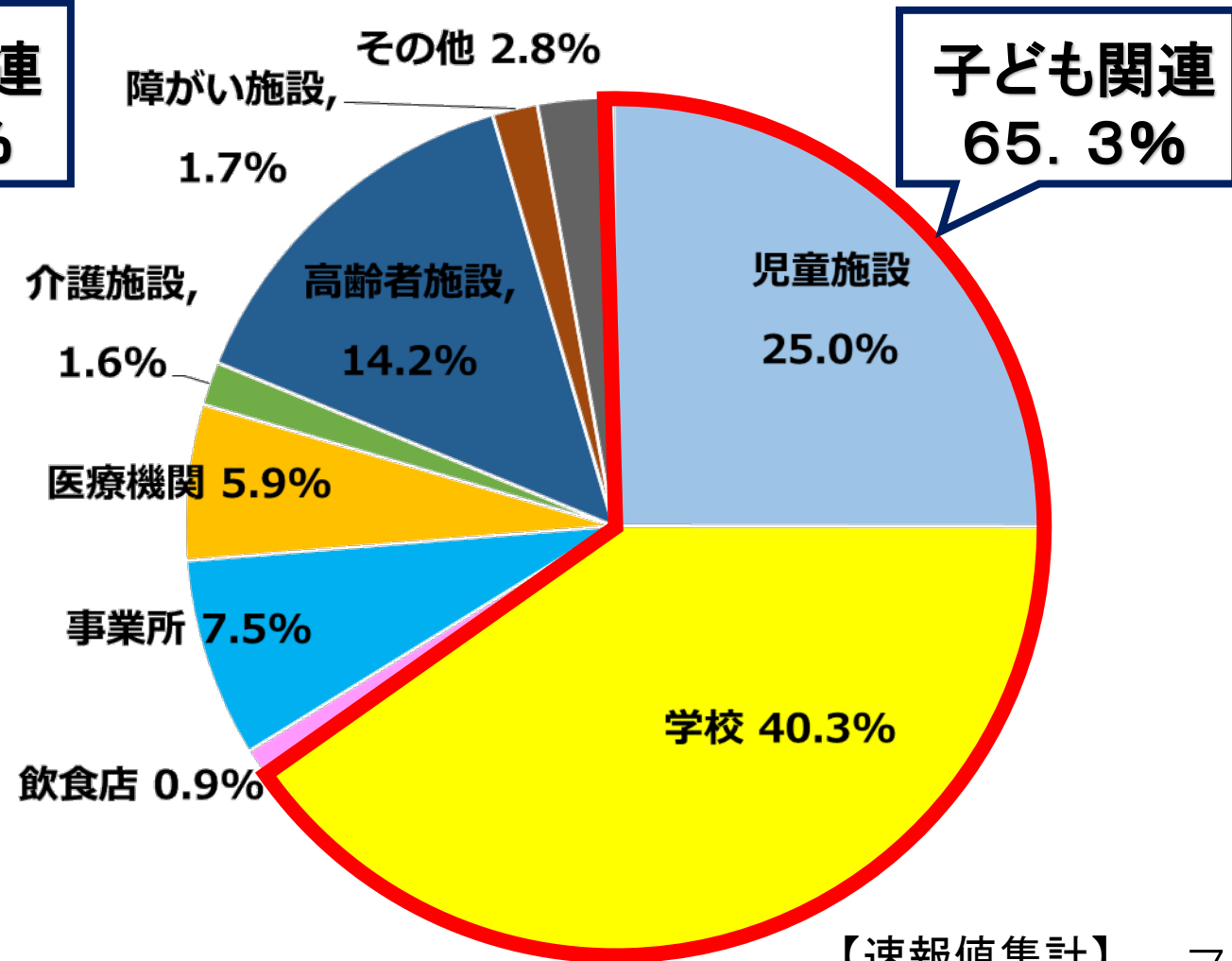
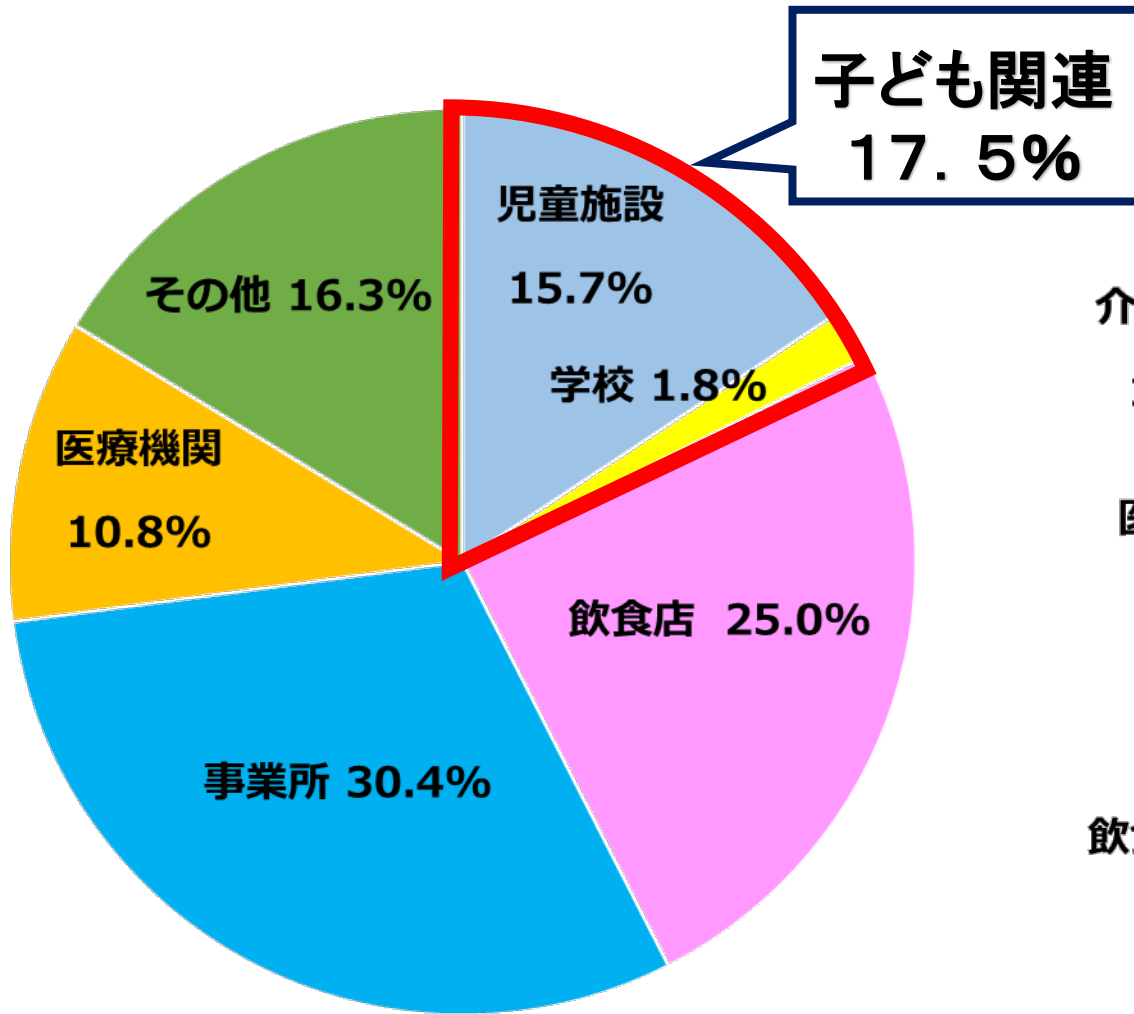
【令和4年2月】



クラスター発生割合（陽性者数別）

【令和3年7月～10月】

【1月1日～3月3日まで】




【速報値集計】

～子どもと高齢者を守る～
オールふくしま感染対策総点検キャンペーン
令和4年3月7日（月）～3月18日（金）

感染対策一斉点検

子ども・高齢者の施設において、期間中に対策の総点検をお願いします。点検結果で気になる点があれば、協力医療機関や、県・市町村の担当部署にご相談ください。



ご家庭でもコロナ感染対策チェック

ご家庭用チェックリストを活用し、
コロナに感染しないために気を付けるポイントを
お子さんを始め、ご家族皆さんで確認してください。

感染拡大防止重点対策のポイント

①子どもを感染から守る

子どもの感染が依然多いことから、保護者の皆さま、教育関係、児童施設関係の皆さまへご協力をお願いします。

②高齢者に感染を広げない

重症化リスクの高い高齢者に感染を広げないため、ご協力をお願いします。

③移動・会食に関するリスク回避

移動・会食の機会が増える時期を迎えることから、皆様のご協力をお願いします。

～感染収束に向けて、引き続き基本的な感染防止対策の徹底をお願いします～

オールふくしま感染対策総点検
キャンペーン

まん延防止
等重点措置

感染拡大防止
重点対策

基本対策

3/6

3/7

3/18

3/31