

# 消 防 防 災 年 報

令 和 3 年 版

福 島 県



## は じ め に

本県は、東日本大震災以降も、令和元年東日本台風を始め、昨年２月及び今年３月に発生した本県沖を震源とする地震など、度重なる自然災害に見舞われており、県民の生命・財産を守る消防の責務と役割は一層重要となっております。こうした中、本県の消防防災体制は、関係各位の御努力により着実に充実強化が図られており、県民の安全・安心の確保に重要な役割を果たされていることに対して、この場をお借りして御礼申し上げます。

県では、これまでの災害の教訓を踏まえ、平成２８年９月に県全体の危機管理拠点として危機管理センターを開所し、危機管理の対応力をより一層高めるとともに、総合防災訓練や国民保護訓練など各種訓練の実施や、防災ガイドブック・ふくしまマイ避難ノートの作成・配布などを行ってきたところであり、今後とも、県民の防災意識の向上を始め、危機管理・防災力の充実・強化に全力で取り組んでまいります。

特に、地域防災の中核となる消防団につきましては、引き続き、地域全体で消防活動を応援する消防団サポート企業の募集を実施するとともに、消防団員の８割が被雇用者であることを踏まえ、県内の経済団体・事業所等に対する協力要請を行うなど、市町村と連携しながら、消防団への入団促進と消防団活動がしやすい環境づくりに努めてまいります。

加えて、消防力の強化に向け、消防職員、消防団員等への教育訓練等による消防技術の向上や、消防防災ヘリコプターの機動的な運用により消防活動の円滑な遂行を推進するとともに、火災の早期発見による被害の抑制のため、消防関係機関等と協力して、引き続き、住宅用火災警報器の設置促進に取り組んでまいります。

本書は、県内の市町村・消防本部等からの報告に基づき、令和３年４月１日現在における消防体制、令和２年中の火災、救急・救助、災害発生の状況等について取りまとめたものです。消防防災関係者はもとより、多くの皆様方に御活用いただき、今後の消防防災施策の参考としていただければ幸いです。

令和４年７月

福島県危機管理部長 渡辺 仁





# 目 次

## 《消防編》.....

### 第1 消 防 体 制

- 1 消 防 組 織 .....1
- 2 消 防 施 設 .....8

### 第2 火 災 予 防

- 1 火 災 予 防 運 動 .....11
- 2 消防用設備等の規制 .....12

### 第3 自主防災組織.....13

### 第4 救急・救助業務.....14

### 第5 危険物規制の状況

- 1 危険物施設数の推移 .....16
- 2 危険物に係る事故 .....18
- 3 危険物取扱者試験の実施.....18
- 4 危険物取扱者保安講習の実施 .....18

### 第6 福島県消防学校 .....19

#### 〈消防編資料〉

- 第1－1 消防体制の現況(消防本部の組織等) .....21
- 第1－2 消防体制の現況(消防団の組織等) .....22
- 第1－3 消防体制の現況(消防ポンプ自動車等)..... 24

第1-4	消防体制の現況(消防水利) .....	27
第1-5	消防体制の現況(消防吏員・消防団員の年齢構成等) .....	29
第1-6	消防機関の出動状況 .....	31
第1-7	非常勤消防団員の職業構成及び就業形態別の状況 .....	34
第1-8	令和元年度消防費財源内訳(市町村分) .....	36
第1-9	令和元年度消防費財源内訳(消防一部事務組合分) .....	38
第1-10	令和元年度消防費決算額(単独本部設置分) .....	38
第1-11	令和元年度消防費決算額(消防一部事務組合分) .....	38
第1-12	令和元年度消防費決算額(消防一部事務組合構成市町村分) .....	39
第1-13	消防団員報酬年額の現況 .....	41
第2-1	令和2年月別火災総括表・出火原因別調 .....	43
第2-2	令和2年市町村別火災状況 .....	44
第2-3	令和2年火災による死者の発生状況 .....	46
第2-4	令和2年中の主な火災 .....	47
第2-5	令和2年建物火災の火元建物用途別・構造別損害状況 .....	48
第2-6	令和2年火災種類別死傷者数 .....	49
第2-7	令和2年建物用途別火災件数及び死傷者数 .....	49
第2-8	令和2年年齢別・月別死者数 .....	49
第2-9	出火原因の年次別推移 .....	50
第2-10	火災件数と損害状況の年次別推移 .....	51
第2-11	防火対象物の分類 .....	52
第2-12	防火対象物数 .....	53
第2-13	点検を要する防火対象物数 .....	54
第2-14	消防本部別防火対象物数 .....	55
第2-15	防火管理者選任状況 .....	68
第2-16	消防用設備等の設置検査状況 .....	70
第2-17	予防査察実施件数 .....	72
第2-18	建築同意件数 .....	73
第2-19	消防設備士試験実施状況 .....	74
第2-20	消防設備士講習実施状況 .....	74
第2-21	防火対象物定期点検報告制度実務状況 .....	75
第3-1	自主防災組織状況 .....	76

第3－2	幼年・少年消防クラブ及び女性防火クラブの概要	77
第4－1	救急業務実施体制及び救急活動状況	78
第4－2	救急出場件数年次別推移	79
第4－3	令和2年事故種別・消防本部別救急出動件数及び搬送人員	80
第4－4	令和2年事故種別・月別救急出動件数及び搬送人員	81
第5－1	数量別危険物製造所等の数(完成検査済証交付施設)	82
第5－2	消防本部別危険物製造所等の数(完成検査済証交付施設)	83
第5－3	年次別危険物製造所等の推移(完成検査済証交付施設)	84
第5－4	危険物取扱者試験実施状況	85
第5－5	危険物取扱者免状新規交付状況	85
第5－6	危険物取扱者保安講習年度別受講者数	86
第5－7	令和2年度危険物取扱者保安講習実施結果	86
第5－8	令和2年危険物施設等の事故概要	87
第6－1	消防学校教育訓練の実施状況	88

## 《産業保安編》

### 第7 高圧ガスの保安

1	高圧ガス保安法関係	89
2	液化石油ガス法関係	91
3	各種資格免状の交付実績	93
4	事故の発生状況	95

### 第8 電気工事の保安

1	電気工事業法関係登録等の状況	96
2	電気工事士法関係免状交付等の状況	97

### 第9 火薬類の保安

## 《災害編》.....

### 第10 災害発生状況

- 1 令和2年災害発生状況.....100
- 2 令和2年災害年報.....102
- 3 主な災害発生件数(平成3年～令和2年) .....104
- 4 県内における主要災害(昭和40年～令和2年) .....105
- 5 令和2年度自衛隊災害派遣状況.....123

### 第11 防災訓練実施状況

- 1 令和2年度福島県総合防災訓練.....124
- 2 令和2年度福島県地方防災訓練.....124
- 3 令和2年度市町村総合防災訓練の実施状況.....124
- 4 令和2年度国民保護共同図上訓練.....124
- 5 令和2年度避難指示区域内における大規模火災対応訓練.....124

### 第12 総合情報通信ネットワーク.....125

### 第13 航空消防防災体制

- 1 福島県消防防災ヘリコプターの導入.....127
- 2 福島県消防防災ヘリコプターの活動内容.....127
- 3 運航体制.....128
- 4 福島県消防防災ヘリコプター「ふくしま」の諸元.....128
- 5 福島県消防防災ヘリコプターの運航状況.....128

# 消 防 編

# 第1 消防体制

## 1 消防組織

令和3年4月1日現在、県内には12消防本部があり、単独設置が2消防本部(福島市、いわき市)、一部事務組合による設置が10消防本部となっています。昭和49年4月1日の南会津地方広域市町村圏組合消防本部発足により、県内59市町村の常備化が達成されています。(表1-1、図1-1)

全国の常備化市町村は、1,690市町村に及び、常備化率は市町村数で98.3%(市100%、町村96.9%)に達し、人口の99.96%が常備消防によってカバーされています。〔令和3年版消防白書〕より)

表1-1「消防常備化の現況」(令和3年4月1日現在)

	発足年月日	名 称	構成団体数				備 考
			市	町	村	計	
単 独	S25. 6. 1	福 島 市 消 防 本 部	1			1	H20. 7. 1 福島市・飯野町合併
	S41.10. 1	い わ き 市 消 防 本 部	1			1	
消 防  一 部  事 務 組 合	S46. 4. 1	白 河 地 方 広 域 市 町 村 圏 消 防 本 部	1	4	4	9	H17.11.7 白河市・表郷村、大信村、東村合併
	〃	喜 多 方 地 方 広 域 市 町 村 圏 組 合 消 防 本 部	1	1	1	3	H18.1.4 喜多方市・熱塩加納村・塩川町・山都町・高郷村合併
	S46. 5. 1	伊 達 地 方 消 防 組 合 消 防 本 部	1	3		4	H18.1.1 伊達町・保原町・梁川町・霊山町・月館町合併、伊達市新設
	S47. 4. 1	相 馬 地 方 広 域 消 防 本 部	2	1	1	4	H18.1.1 原町市・鹿島町・小高町合併、南相馬市新設
	〃	安 達 地 方 広 域 行 政 組 合 消 防 本 部	2		1	3	H17.12.1 二本松市・安達町・岩代町・東和町合併 19.1.1 本宮町・白沢村合併、本宮市新設
	〃	会 津 若 松 地 方 広 域 市 町 村 圏 整 備 組 合 消 防 本 部	1	7	2	10	H16.11.1 会津若松市・北会津村合併 H17.10.1 会津高田町・会津本郷町・新鶴村合併、会津美里町新設 H17.11.1 会津若松市・河東町合併
	S47.10. 1	双 葉 地 方 広 域 市 町 村 圏 組 合 消 防 本 部		6	2	8	
	S48. 4. 1	須 賀 川 地 方 広 域 消 防 本 部	1	4	3	8	H17.4.1 須賀川市・長沼町・岩瀬村合併
	〃	郡 山 地 方 広 域 消 防 組 合 消 防 本 部	2	2		4	H17.3.1 滝根町・大越町・都路村・常葉町・船引町合併、田村市新設
	S49. 4. 1	南 会 津 地 方 広 域 市 町 村 圏 組 合 消 防 本 部		3	1	4	H18.3.20 田島町・舘岩村・南郷村・伊南村合併、南会津町新設

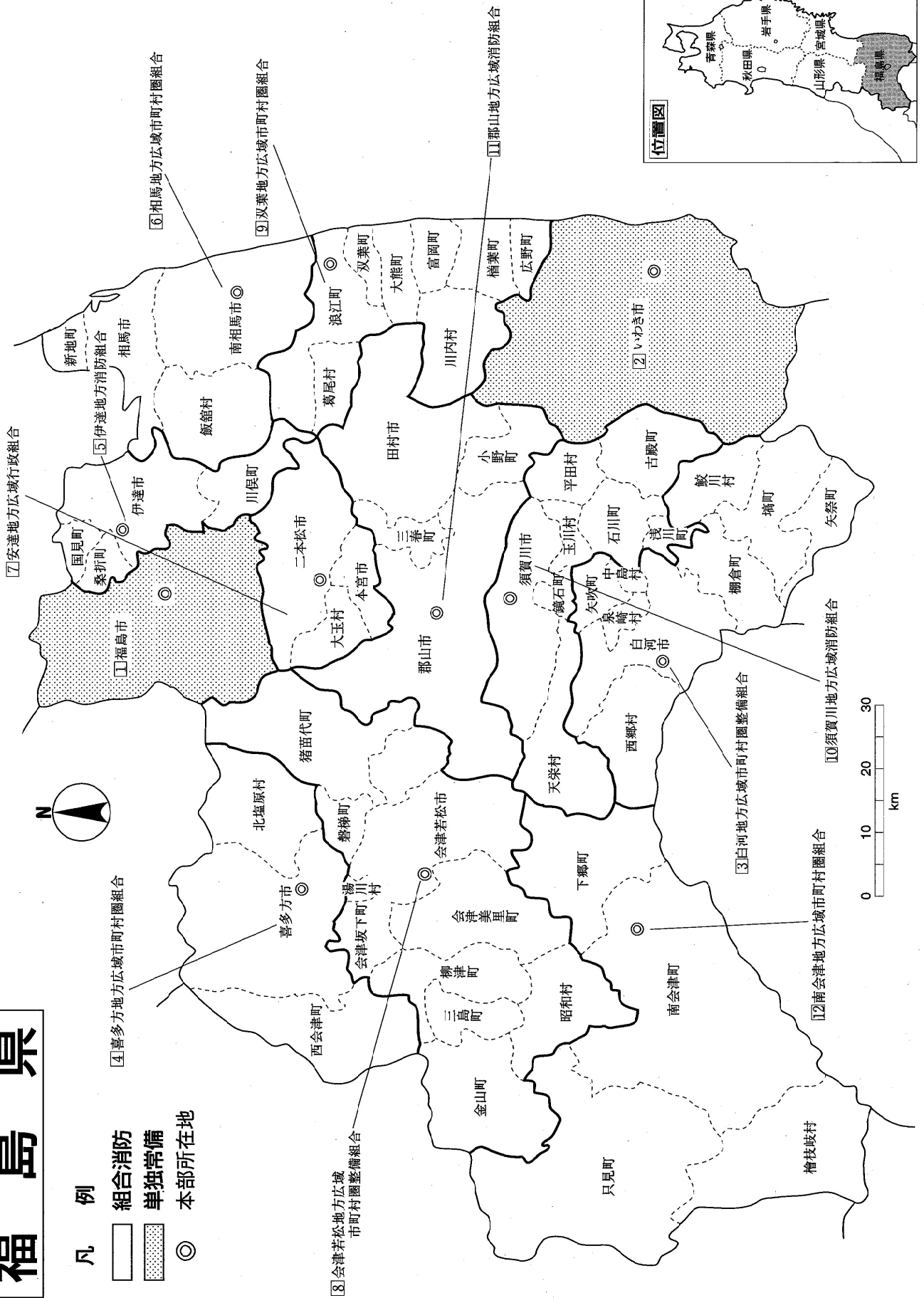
# 福島県

凡 例

組合消防

単独常備

◎ 本部所在地



位置図

県内の消防機関の設置状況及び推移は、表 1－2 のとおりですが、常備化が達成された今日においても、消防団員が地域の防災に果たす役割は依然として大きく、各市町村消防団の一層の充実強化が必要となっています。

表 1－2「消防機関の設置状況及び推移」

区分 \ 年次	H29. 4. 1	H30. 4. 1	H31. 4. 1	R2. 4. 1	R3. 4. 1
消防本部数	12	12	12	12	12
消防署数	29	29	29	29	29
消防出張所数	72	72	72	73	73
消防団数	59	59	59	59	59

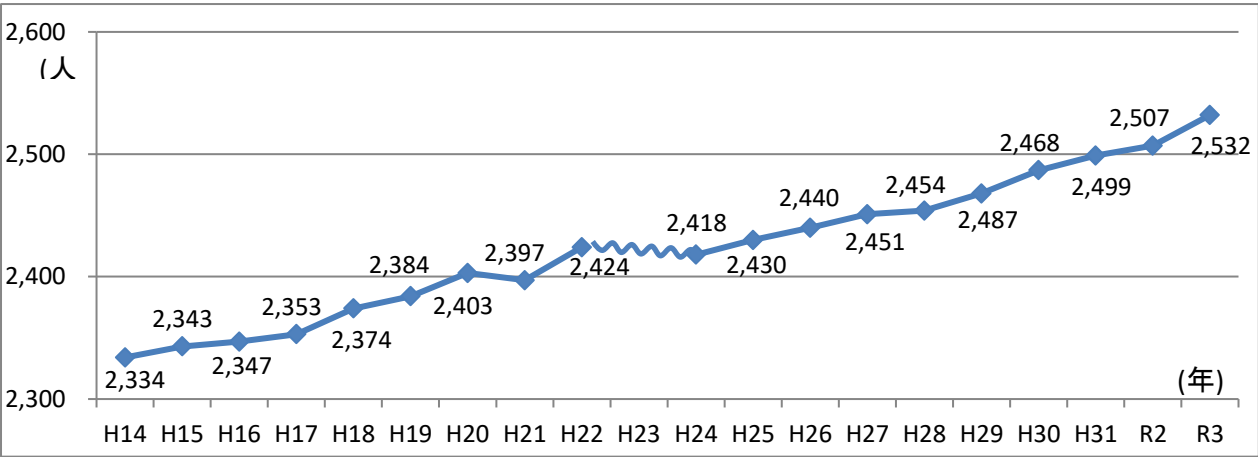
消防吏員及び消防団員の推移は、図 1－2 及び表 1－3 のとおりであり、令和3年4月1日現在、消防吏員は2,532人(対前年比25人増、約1.00%増)と、過去5年間で78人(3.18%)増加しています。

一方、消防団員をみると、31,169人(対前年比△887人、約2.77%減)で、過去5年間で2,629人(7.78%)減少しています。これは全国的な傾向でもあります。本県においては消防本部・署の充実強化及び消防団装備の機械化・近代化等により総合的な消防力の向上を図っています。

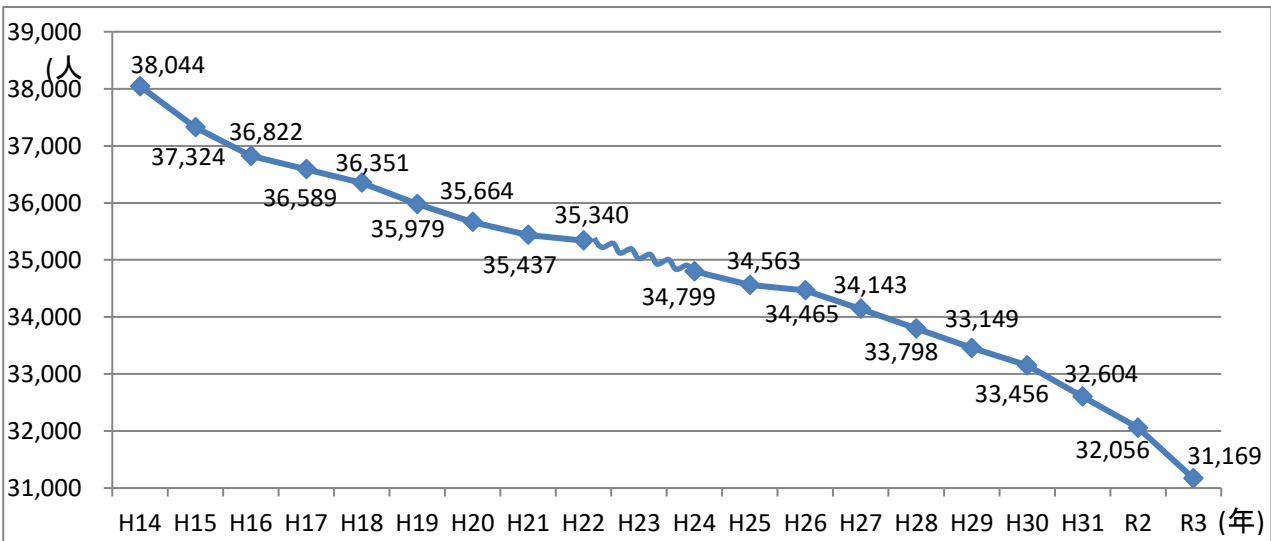
また、令和3年4月1日現在の女性消防吏員・消防団員については表 1－4 のとおりであり、消防吏員は48人、消防団員は419人となっております。

図 1－2 消防吏員・消防団員の推移（毎年4月1日現在）

(1) 消防吏員



(2) 消防団員



※東日本大震災の影響により、平成23年のデータについては未集計です。



表1-3 消防機関・人員の推移

年月日	消防本部						消防団					人口 1000人 当り 団員数 (人)
	本部	署	出張所	職員			非常勤		常勤		団員数 合計 (人)	
				吏員 (人)	その他 (人)	合計 (人)	団数 (団)	団員 (人)	団数 (団)	団員 (人)		
昭和25.4.1	4	4	0	100	9	109	361	56,559	1	14	56,573	27.5
26.4.1	5	5	0	149	9	158	360	56,974	2	23	56,997	27.6
27.4.1	6	6	1	168	9	177	360	57,405	2	23	57,428	27.7
28.4.1	6	6	1	171	9	180	359	57,576	2	23	57,599	27.8
29.4.1	7	7	1	198	9	207	278	57,910	3	31	57,941	27.8
30.4.1	8	8	1	230	9	239	155	55,306	3	32	55,338	26.4
31.4.1	9	9	1	254	3	257	145	54,863	3	27	54,890	26.2
32.4.1	10	10	1	270	6	276	145	53,435	3	27	53,462	25.6
33.4.1	11	11	1	307	3	310	133	52,582	3	31	52,613	25.2
34.4.1	12	12	1	351	4	355	133	51,767	2	23	51,790	24.8
35.4.1	12	12	2	360	3	363	120	51,180	2	23	51,203	25.0
36.4.1	12	12	2	361	3	364	120	50,265	2	23	50,288	24.7
37.5.31	12	12	2	394	3	397	120	49,543	3	29	49,572	24.5
38.5.31	13	13	2	424	3	427	120	48,862	3	20	48,882	24.3
39.5.31	13	13	3	458	6	464	119	48,393	2	14	48,407	24.2
40.5.31	13	13	3	460	8	468	119	47,688	2	14	47,702	24.0
41.5.31	13	13	4	487	10	497	119	47,054	3	19	47,073	23.9
42.4.1	10	14	4	540	10	550	104	46,935	6	42	46,977	23.9
43.4.1	10	14	5	563	12	575	104	46,215	9	88	46,303	23.6
44.4.1	10	14	6	614	12	626	103	46,086	9	71	46,157	23.6
45.4.1	10	14	9	670	8	678	103	45,842	10	87	45,929	23.6
46.4.1	10	14	11	703	8	711	90	45,778	10	94	45,872	23.7
47.4.1	11	15	30	990	16	1,006	90	45,357	4	47	45,404	23.2
48.4.1	11	18	52	1,276	10	1,286	90	44,921	－	－	44,921	23.0
49.4.1	12	19	65	1,504	12	1,516	90	44,615	－	－	44,615	22.9
50.4.1	12	19	65	1,613	12	1,625	90	44,026	－	－	44,026	22.6
51.4.1	12	19	69	1,621	12	1,633	90	43,127	－	－	43,127	21.7
52.4.1	12	19	70	1,679	11	1,690	90	42,688	－	－	42,688	21.3
53.4.1	12	19	72	1,747	10	1,757	90	42,236	－	－	42,236	21.0
54.4.1	12	22	72	1,809	11	1,820	90	41,556	－	－	41,556	20.5
55.4.1	12	23	70	1,844	13	1,857	90	41,089	－	－	41,089	20.2
56.4.1	12	24	70	1,873	12	1,885	90	40,945	－	－	40,945	20.0
57.4.1	12	25	70	1,915	15	1,930	90	40,779	－	－	40,779	19.9
58.4.1	12	25	72	1,922	15	1,937	90	40,699	－	－	40,699	19.8
59.4.1	12	25	72	1,927	15	1,942	90	40,587	－	－	40,587	19.7
60.4.1	12	25	70	1,931	15	1,946	90	40,494	－	－	40,494	19.6
61.4.1	12	25	70	1,930	14	1,944	90	40,371	－	－	40,371	19.4
62.4.1	12	26	70	1,929	13	1,942	90	40,213	－	－	40,213	19.2
63.4.1	12	26	70	1,938	13	1,951	90	40,156	－	－	40,156	19.1
平成元.4.1	12	29	70	1,951	14	1,965	90	40,054	－	－	40,054	19.1
2.4.1	12	29	70	1,969	12	1,981	90	39,877	－	－	39,877	18.9
3.4.1	12	29	71	1,990	12	2,002	90	39,721	－	－	39,721	18.8

年月日	消防本部						消防団					人口 1,000人 当り 団員数 (人)
	本部	署	出張所	職員			非常勤		常勤		団員数 合計 (人)	
				吏員 (人)	その他 (人)	合計 (人)	団数 (団)	団員 (人)	団数 (団)	団員 (人)		
平成4.4.1	12	29	71	2036	12	2,048	90	39,643 (15)	-	-	39,643 (15)	18.7
5.4.1	12	29	71	2,119 (2)	11	2,130 (2)	90	39,582 (30)	-	-	39,582 (30)	18.6
6.4.1	12	29	73	2,174 (8)	11	2,185 (8)	90	39,518 (31)	-	-	39,518 (31)	18.6
7.4.1	12	29	72	2,208 (2)	12	2,220 (2)	90	39,348 (33)	-	-	39,348 (33)	18.4
8.4.1	12	29	72	2,258 (1)	11	2,269 (1)	90	39,146 (33)	-	-	39,146 (33)	18.3
9.4.1	12	29	71	2,036 (3)	11	2,047 (3)	90	39,033 (33)	-	-	39,033 (33)	18.2
10.4.1	12	29	71	2,307 (5)	10	2,317 (5)	90	38,930 (35)	-	-	38,930 (35)	18.2
11.4.1	12	29	70	2,318 (7)	11	2,329 (7)	90	38,702 (34)	-	-	38,702 (34)	18.2
12.4.1	12	29	70	2,328 (7)	9	2,337 (7)	90	38,457 (49)	-	-	38,457 (49)	18.0
13.4.1	12	29	70	2,330 (9)	9	2,339 (9)	90	38,249 (47)	-	-	38,249 (47)	17.9
14.4.1	12	29	71	2,334 (8)	9	2,343 (8)	90	38,044 (58)	-	-	38,044 (58)	17.9
15.4.1	12	29	71	2,343 (10)	9	2,352 (10)	90	37,324 (93)	-	-	37,324 (93)	17.6
16.4.1	12	29	71	2,347 (11)	8 (6)	2,355 (17)	90	36,822 (126)	-	-	36,822 (126)	17.4
17.4.1	12	29	72	2,353 (12)	8 (6)	2,361 (18)	83	36,589 (121)	-	-	36,589 (121)	17.4
18.4.1	12	29	72	2,374 (15)	8 (5)	2,382 (20)	68	36,351 (123)	-	-	36,351 (123)	17.3
19.4.1	12	29	72	2,384 (19)	7 (5)	2,391 (24)	67	35,979 (129)	-	-	35,979 (129)	17.2
20.4.1	12	29	72	2,403 (21)	9 (6)	2,412 (27)	60	35,664 (133)	-	-	35,664 (133)	17.2
21.4.1	12	29	72	2,397 (25)	9 (6)	2,406 (31)	59	35,437 (159)	-	-	35,437 (159)	17.2
22.4.1	12	29	72	2,424 (29)	7 (4)	2,431 (33)	59	35,340 (171)	-	-	35,340 (171)	17.2
24.4.1	12	29	71	2,418 (31)	8 (4)	2,426 (35)	59	34,799 (176)	-	-	34,799 (176)	17.7
25.4.1	12	29	71	2,430 (32)	16 (3)	2,446 (35)	59	34,563 (182)	-	-	34,563 (182)	17.7
26.4.1	12	29	72	2,440 (36)	21 (3)	2,461 (39)	59	34,465 (187)	-	-	34,465 (187)	17.8
27.4.1	12	29	72	2,451 (35)	23 (2)	2,474 (37)	59	34,143 (188)	-	-	34,143 (188)	17.5
28.4.1	12	29	72	2,454 (35)	27 (2)	2,481 (37)	59	33,798 (188)	-	-	33,798 (188)	17.3
29.4.1	12	29	72	2,468 (35)	25 (2)	2,493 (37)	59	33,456 (221)	-	-	33,456 (221)	17.2
30.4.1	12	29	72	2,487 (36)	23 (2)	2,510 (38)	59	33,149 (259)	-	-	33,149 (259)	17.2
31.4.1	12	29	72	2,499 (38)	25 (1)	2,524 (39)	59	32,604 (307)	-	-	32,604 (307)	17.2
令和2.4.1	12	29	73	2,507 (42)	27 (2)	2,534 (44)	59	32,056 (381)	-	-	32,056 (381)	17.0
3.4.1	12	29	73	2,532 (48)	17 (2)	2,549 (50)	59	31,169 (419)	-	-	31,169 (419)	17.1

※( )内の数字は、女性の数(内数)。

※東日本大震災の影響により、平成23年のデータについては未集計です。

※平成25年の消防団員数について、平成25年消防白書に記載されている消防団員数と差異がありますが、南会津町機能別消防団員数(120人)の集計漏れがあったためです。

※平成27年の消防団員数について、平成27年消防白書に記載されている消防団員数と差異がありますが、一部の消防団員数の集計に誤りがあったためです。

※平成28年の消防職員数について、平成28年消防白書に記載されている職員数と差異がありますが、消防職員(その他)の記載に誤りがあったためです。

表1－4 女性消防吏員及び女性消防団員の状況

(1) 女性消防吏員

消防本部名	人数(人)
福島市消防本部	8
いわき市消防本部	9
伊達地方消防組合消防本部	1
安達地方広域行政組合消防本部	2
郡山地方広域消防組合消防本部	9
須賀川地方広域消防本部	5
白河地方広域市町村圏消防本部	3
喜多方地方広域市町村圏組合消防本部	1
会津若松地方広域市町村圏整備組合消防本部	6
南会津地方広域市町村圏組合消防本部	2
相馬地方広域消防本部	2
合計	48

(2) 女性消防団員

市町村名	人数(人)
福島市	60
会津若松市	6
郡山市	1
いわき市	20
白河市	2
須賀川市	12
喜多方市	5
相馬市	2
二本松市	3
田村市	32
南相馬市	14
伊達市	9
桑折町	23
国見町	2
川俣町	14
鏡石町	20
只見町	10
西会津町	10
磐梯町	1
猪苗代町	3
会津坂下町	14
柳津町	1
会津美里町	7
西郷町	7
棚倉町	3
塙町	1
石川町	5
浅川町	10
古殿町	9
三春町	7
広野町	30
檜葉町	40
川内村	4
大熊町	9
浪江町	12
新地町	10
飯舘村	1
合計	419

表1－5 機能別団員の導入状況

	消防団名	団員数(人)	活動内容(概略)	設置(発足)
1	昭和村消防団	54	災害防御等	H18.4.1
2	三春町消防団	39	災害防御、消火活動、広報、ラッパ隊等	H19.4.1
3	三島町消防団	57	災害防御、消火活動等	H21.4.1
4	泉崎村消防団	43	災害防御、消火活動等	H21.4.1
5	会津美里町消防団	69	災害防御、消火活動、重機操作等	H21.8.1
6	南会津町消防団	85	災害防御、消火活動等	H22.4.1
7	金山町消防団	90	災害防御、消火活動等	H25.10.1
8	桑折町消防団	26	災害防御、消火活動等	H27.11.16
	(女性消防隊)	23	火災予防、避難所等	H26.4.1
9	会津若松市消防団	30	災害防御等	H28.3.2
10	埴町消防団	8	ラッパ隊	H28.4.1
11	南相馬市消防団	183	災害防御、消火活動等	H28.9.23
12	浪江町消防団	25	災害防御、消火活動等	H29.4.1
13	須賀川市消防団	32	消火活動	H29.7.1
14	川俣町消防団	68	消火活動	H29.7.1
15	湯川村消防団	10	災害防御、消火活動等	H30.4.1
16	中島村消防団	3	ラッパ隊	H30.4.1
17	矢吹町消防団	32	災害防御、消火活動等	H30.4.1
18	檜葉町消防団	70	火災予防、消火活動等	H30.4.1
19	鏡石町消防団(女性消防隊)	19	火災予防等	H31.1.1
20	田村市消防団	145	災害防御、消火活動等	H31.4.1
21	鮫川村消防団	25	災害防御、消火活動等	H31.4.1
22	古殿町消防団	30	災害防御等	H31.4.1
23	広野町消防団	80	災害防御、火災予防等	R1.11.1
24	下郷町消防団	45	消火活動等	R2.4.1
25	川内村消防団	7	災害防御、消火活動等	R2.4.1
26	福島市消防団	87	火災予防等	R2.10.1
	合計	1,385		

## 2 消防施設

### (1) 消防機械

消防機械の保有状況は表1－6のとおりです。

表1－6 消防機械の保有状況

区分		H26.4.1	27.4.1	28.4.1	29.4.1	30.4.1	31.4.1	R2.4.1	3.4.1
消防本部・消防署	普通消防ポンプ自動車	96	91	99	102	102	101	97	95
	指数	100.0	94.8	103.1	106.3	106.3	105.2	101.0	99.0
	水そう付消防ポンプ自動車	51	49	49	49	50	51	50	46
	指数	100.0	96.1	96.1	96.1	98.0	100.0	98.0	90.2
	はしご付消防ポンプ自動車	14	13	13	13	13	13	13	13
	指数	100.0	92.9	92.9	92.9	92.9	92.9	92.9	92.9
	化学消防自動車	17	17	17	19	19	19	19	18
	指数	100.0	100.0	100.0	111.8	111.8	111.8	111.8	105.9
	救助工作車	23	23	23	20	19	19	19	19
	指数	100.0	100.0	100.0	87.0	82.6	82.6	82.6	82.6
消防団	救急自動車	130	118	132	132	133	133	136	137
	指数	100.0	90.8	101.5	101.5	102.3	102.3	104.6	105.4
	小型動力ポンプ (小型動力ポンプ付積載車を含む)	15	11	10	11	14	14	23	23
	指数	100.0	73.3	66.7	73.3	93.3	93.3	153.3	153.3
	普通消防ポンプ自動車	546	545	547	544	538	549	544	540
	指数	100.0	99.8	100.2	99.6	98.5	100.5	99.6	98.9
	水そう付消防ポンプ自動車	19	19	20	20	20	22	23	23
	指数	100.0	100.0	105.3	105.3	105.3	115.8	121.1	121.1
	小型動力ポンプ付積載車	1,775	1,738	1,756	1,736	1,746	1,750	1,759	1,721
	指数	100.0	97.9	98.9	97.8	98.4	98.6	99.1	97.0
合計	小型動力ポンプ	851	827	827	740	768	734	744	742
	指数	100.0	97.2	97.2	87.0	90.2	86.3	87.4	87.2
	普通消防ポンプ自動車	642	636	646	646	640	650	641	635
	指数	100.0	99.1	100.6	100.6	99.7	101.2	99.8	98.9
	水そう付消防ポンプ自動車	70	68	69	69	70	73	73	69
	指数	100.0	97.1	98.6	98.6	100.0	104.3	104.3	98.6
	小型動力ポンプ (小型動力ポンプ付積載車を含む)	2,641	2,576	2,593	2,487	2,528	2,498	2,526	2,486
	指数	100.0	97.5	98.2	94.2	95.7	94.6	95.6	94.1

※指数は、平成26年4月1日現在の数値を100として計算したものです。

## (2) 消防水利

消防水利(消防水利の基準に適合するもの)には、消火栓、防火水槽、井戸等の人工水利と河川、池、湖沼等の自然水利があり、消防機械とともに重要な役割を果たしており、近年、大規模地震に対する関心の高まりとともに耐震性貯水槽や防火水槽の設置促進を図りながら、これら消火栓等との適切な組合せによる水利の多元化を推進する必要があります。

令和3年4月1日現在の消火栓、防火水槽、井戸の保有状況は、表1-7のとおりです。

表1-7 消防水利の保有状況

区分		H26.4.1	27.4.1	28.4.1	29.4.1	30.4.1	31.4.1	R2.4.1	3.4.1
消火栓	公設・私設等	29,692	31,382	32,788	33,857	34,023	34,605	34,721	33,767
	指数	100.0	105.7	110.4	114.0	114.6	116.5	116.9	113.7
防火水槽	40m <sup>3</sup> 以上	7,640	7,779	7,805	7,807	7,840	7,921	10,168	10,198
	指数	100.0	101.8	102.2	102.2	102.6	103.7	133.1	133.5
井戸	公設・私設等	63	63	102	102	108	108	107	104
	指数	100.0	100.0	161.9	161.9	171.4	171.4	169.8	165.1

※指数は、平成26年4月1日現在の数値を100として計算したものです。

(3) 消防施設等整備費補助事業

消防施設強化促進法(昭28法律第87号)に基づき、国ではその整備のため一般地域に対しては、補助基準額の1/3を補助し、その強化促進を図っています。また、緊急消防援助隊関係設備については、消防組織法において義務的補助金に位置づけられ、補助率は基準額の1/2とされています。

なお、平成17年度に、三位一体改革における国庫補助金の一般財源化に伴い、常備消防に係る設備が補助対象から除外されました。県においても、同法律の趣旨を踏まえた県単独の補助事業を実施していましたが、平成17年度をもって廃止となりました。

過去10年間の実績は表1-8のとおりです。

表1-8 消防施設等補助実績

年度		H22	H23	H24	H25	H26	H27	H28	H29	H30	R1	R2
事業名		件数	件数	件数	件数	件数	件数	件数	件数	件数	件数	件数
消防 防災 施設 整備	耐震性貯水槽	9	2	15	11	5	4	5	6	8	10	7
	高機能消防指令センター総合整備事業	-	1	-	-	-	-	-	-	-	1	0
	小計	9	3	15	11	5	4	5	6	8	11	7
緊急 消防 援助 隊 施設 整備	救助工作車Ⅲ型	-	-	-	2	-	-	-	-	-	-	-
	救助工作車Ⅱ型	-	-	-	-	-	-	-	-	-	-	-
	救助用資機材	-	-	-	2	-	-	-	-	-	-	-
	高度救助用資機材	-	1	-	2	-	-	-	-	-	-	-
	災害対応 特殊救急自動車	2	1	-	-	-	1	4	3	-	4	1
	高度救命処置用資機材	2	1	-	-	1	1	4	-	-	4	1
	緊急消防援助隊用支援資機材等	-	-	-	-	-	-	-	-	-	-	1
	災害対応 特殊消防ポンプ車	-	-	-	-	1	-	3	-	-	-	-
	災害対応特殊水槽付 消防ポンプ自動車	-	3	1	2	2	1	1	1	-	-	-
	災害対応特殊化学 消防ポンプ自動車	-	-	-	-	1	-	-	-	-	-	-
	災害対応特殊屈折はしご 付消防ポンプ自動車	1	-	1	-	-	-	-	-	1	-	-
	テロ対策用特殊救助資機材	-	-	-	1	-	-	-	-	-	-	-
	消防団総合整備事業	-	-	-	-	-	-	-	-	-	-	-
	支援車	-	-	-	-	-	-	-	-	-	1	1
	搬送用アイソレーター装置	-	-	-	-	-	-	-	-	-	-	3
小計		5	6	2	9	5	3	12	4	1	9	7
国庫補助合計		14	9	17	20	10	7	17	10	9	20	14

## 第2 火災予防

県では火災の発生を予防するため、毎年春と秋に火災予防運動を実施し、県民に対し火災予防意識の高揚を呼びかけています。

一方、消防法により、火災を予防するため建築物の防火対策として、出火を予防する対策や延焼防止、安全避難確保のための対策が定められています。

### 1 火災予防運動

日常生活において、火災発生の危険性は常に存在し、火災発生原因の大部分が人為的ミスであることから、火の取扱いには常に細心の注意を払い、火災の発生を防止するよう啓発に努めるとともに、毎年春と秋に全国火災予防運動を実施しています。

- ◆春季全国火災予防運動期間 3月1日～3月7日
- ◆秋季全国火災予防運動期間 11月9日～11月15日

令和3年秋季全国火災予防運動の重点目標は次のとおりです。

#### 【重点目標】

##### (1) 住宅防火対策の推進

- ア 住宅用火災警報器の設置の徹底、適切な維持管理の方法と、その必要性等の具体的な広報及び経年劣化した住宅用火災警報器の交換の推進
- イ 住宅用消火器を始めとした住宅用防災機器等の普及促進
- ウ たばこ火災に係る注意喚起広報の実施
- エ 防災品の周知及び普及促進
- オ 消防団、女性防火クラブ及び自主防災組織等と連携した広報・普及啓発活動の推進
- カ 地域の実情に即した広報の推進
- キ 高齢者等の要配慮者の把握や安全対策に重点を置いた死者発生防止対策の推進
- ク 地震、台風等の自然災害時における火災対策の推進

##### (2) 乾燥時及び強風時の火災発生防止対策の推進

- ア 延焼拡大危険性の高い地域を中心とした火災予防広報や警戒の徹底
- イ 火災予防広報の実施
- ウ たき火等を行う場合の消火準備及び監視の励行
- エ 火気取扱いにおける注意の徹底
- オ 工事等における火気管理の徹底

##### (3) 放火火災防止対策の推進

- ア 放火火災に対する地域の対応力の向上
- イ ガソリンの容器詰替え販売における本人確認等の徹底
- ウ パチンコ店及び物品販売店舗における放火火災防止対策の徹底
- エ 効果的な放火火災被害の軽減対策の実施

##### (4) 特定防火対象物等における防火安全対策の徹底

- ア 防火管理体制の充実
- イ 避難施設等及び老朽化消火器を始めとする消防用設備等の維持管理の徹底
- ウ 二酸化炭素を消火剤とする不活性ガス消火設備の放出事故の発生を踏まえた安全対策の再徹底
- エ 防災物品の使用の徹底及び防災製品の使用の促進
- オ 防火対象物定期点検報告制度及び防災管理点検報告制度の周知徹底
- カ 違反のある防火対象物に対する是正指導の推進
- キ ホテル・旅館等における防火安全対策の徹底



- ク 表示制度及び公表制度の取組の推進
  - ケ 高齢者や障害者等が入居する小規模福祉施設における防火安全対策の徹底
  - コ 有床診療所・病院等における防火安全対策の徹底
  - サ 飲食店における防火安全対策の徹底
  - シ 大規模倉庫における防火安全対策の徹底
  - ス 生計困難者等の住まいにおける防火安全対策の徹底
  - セ 外国人来訪者や障害者等が利用する施設における災害情報の伝達及び避難誘導に係る取組の推進
  - ソ 超大規模防火対象物等における自衛消防活動の実効性向上に係る取組の推進
- (5) 製品火災の発生防止に向けた取組の推進
- 製品の適切な使用・維持管理の徹底及び製品火災に関する注意情報の周知
- (6) 多数の者が集合する催しに対する火災予防指導等の徹底
- ア 催しを主催する者に対する指導
  - イ ガソリン等の貯蔵・取扱いに対する指導
  - ウ 火気器具を使用する屋台等への指導
  - エ 照明器具の取扱いに係る指導

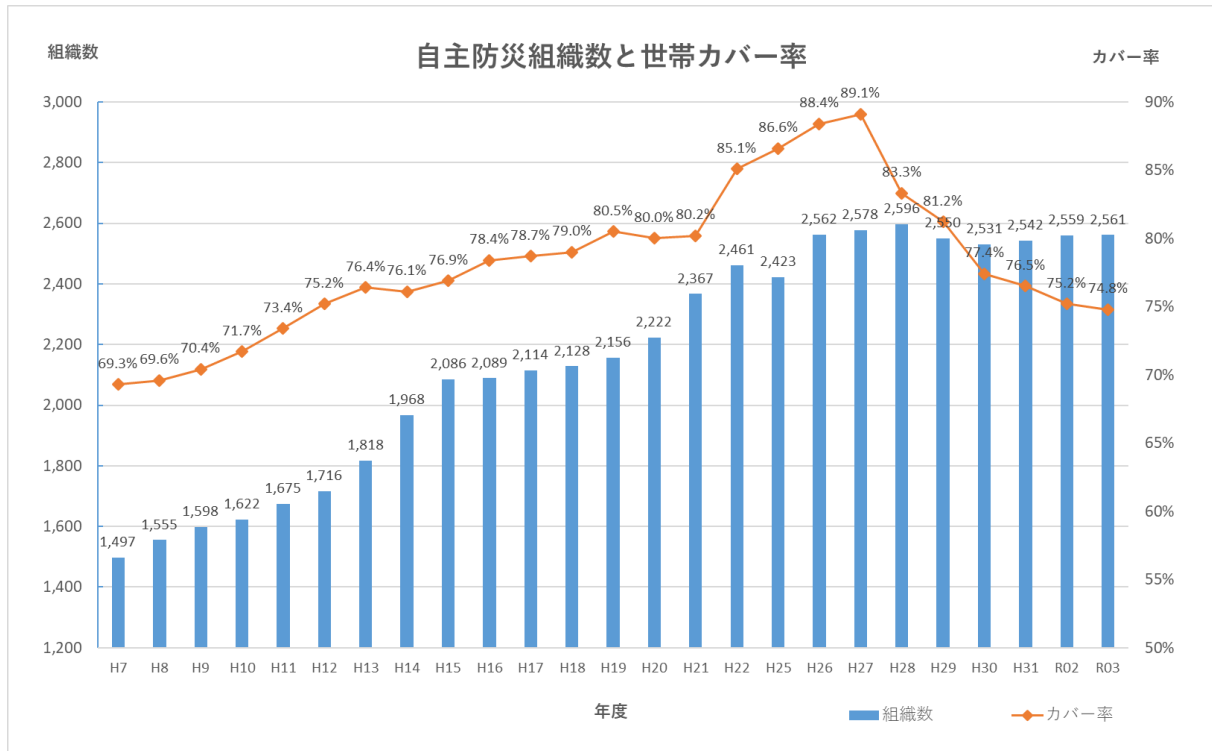
## 2 消防用設備等の規制

消防法令の規制を受ける防火対象物の数は、67,706カ所(令和3年3月31日現在)であり、これらの建物については、消火に必要な設備や、警報設備、避難設備等の設置が義務づけられており、設置した設備については定期的に点検を行うこととされています。

さらに、一定以上の人員を収容する防火対象物においては、防火管理者を選任し、消防計画の作成、消火、通報、避難の訓練の実施をはじめ消火活動上必要な施設の維持管理にあたっているほか、防火対象物となっている建築物において新築、増築、改修、修繕等が行われる場合には、消防機関が消防用設備等の設置についてチェックをして消防同意を与えています。

### 第3 自主防災組織

県、市町村、消防機関の3者が協力して、自主防災組織の育成強化を図っており、令和3年4月1日現在で、組織数は2,561団体、カバー率は74.8%となっていますが、地域によって組織状況に差がみられます。



- ※ 平成23、24年度は東日本大震災の影響で正しい数値が出せないため集計していない。
- ※ 平成25～27年度のカバー率は、原発事故により避難している檜葉町、富岡町、大熊町、双葉町、浪江町、葛尾村、飯館村を除いたものを採用している。
- ※ 平成28年度のカバー率は、原発事故により避難している富岡町、大熊町、双葉町、浪江町、葛尾村、飯館村を除いたものを採用している。なお、平成28年度公表値の端数処理の誤りにより、カバー率を訂正した。（訂正前 83.2%→訂正後 83.3%）
- ※ 平成29～令和2年度のカバー率は、原発事故により避難している大熊町、双葉町を除いたものを採用している。

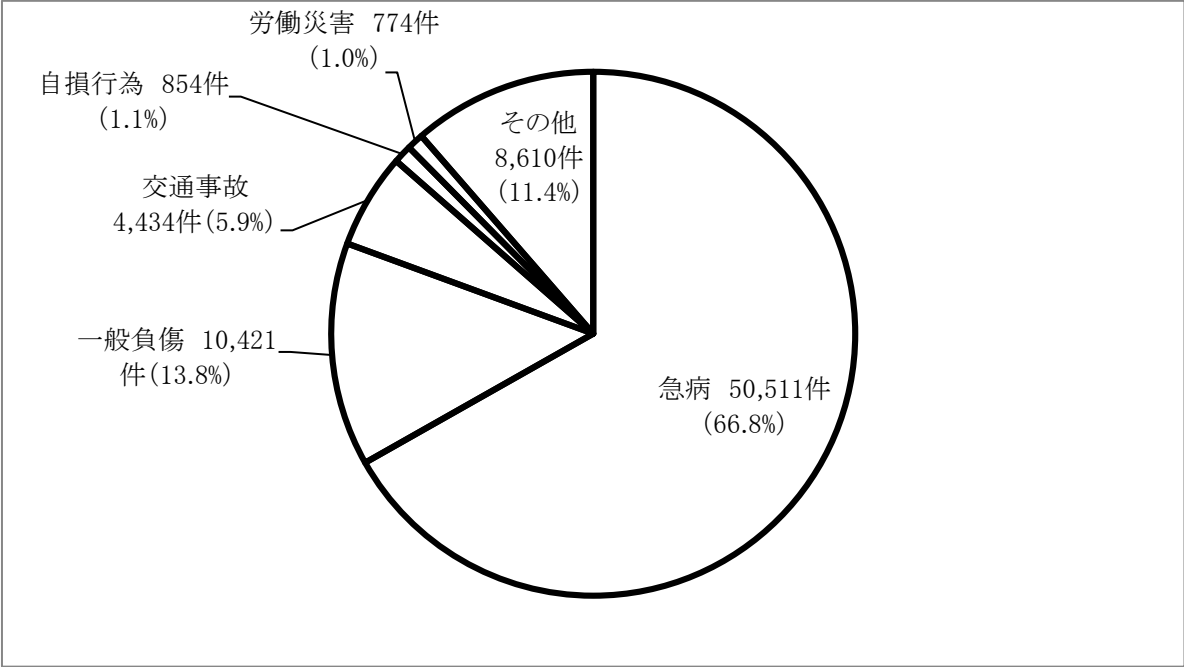
## 第4 救急・救助業務

救急業務は、県内12消防本部において137台(R3.4.1現在)の救急自動車により24時間体制で実施しています。令和2年の活動状況は、75,604件出場し、69,855人を搬送しました。

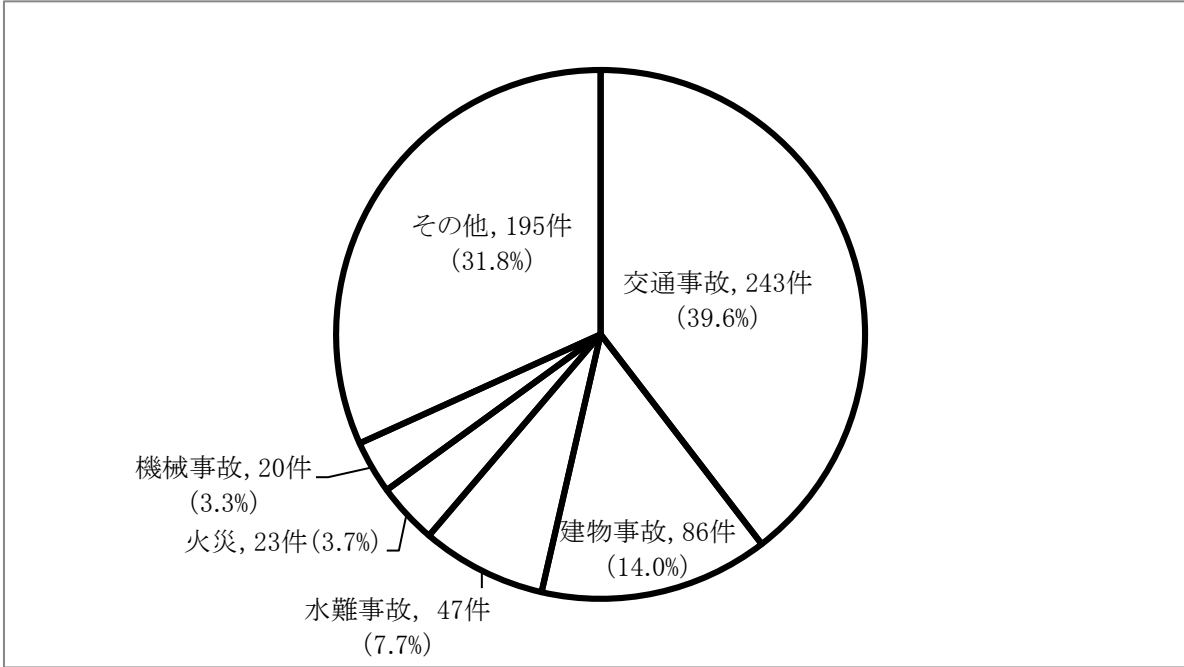
救急業務の高度化については、消防本部における救急救命士の養成の推進に努めています。

救助業務は、19台(R3.4.1現在)の救助工作車とその他の車輛の合わせて65台により実施しています。令和2年の活動状況は、614件出場し、377人を救助しました。

救急出場件数(令和2年)  
年間:75,604件



救助出場件数(令和2年)  
年間:614件



事故種別傷害程度別救急搬送状況（令和2年）

事故種別	傷害程度					
	死亡	重症	中等症	軽傷	その他	合計
急病	1,555人 3.3%	4,780人 10.3%	19,205人 41.2%	21,067人 45.2%	3人 0.0%	46,610人 100.0%
交通事故	45人 1.0%	227人 5.2%	747人 17.0%	3,365人 76.7%	1人 0.0%	4,385人 100.0%
一般負傷	128人 1.3%	1,192人 12.2%	3,318人 33.9%	5,160人 52.7%	0人 0.0%	9,798人 100.0%
その他	123人 1.4%	1,750人 19.3%	5,505人 60.7%	1,683人 18.6%	1人 0.0%	9,062人 100.0%
計	1,851人 2.6%	7,949人 11.4%	28,775人 41.2%	31,275人 44.8%	5人 0.0%	69,855人 100.0%

医療機関別救急搬送状況（令和2年）

救急告示医療機関				その他の 医療機関	合計
国・公立病院	公的病院	私的病院	私的診療所		
15,662人	8,680人	44,576人	931人	6人	69,855人
22.4%	12.4%	63.8%	1.3%	0.0%	100.0%

収容所要時間別搬送状況（令和2年）

10分未満	10分以上 20分未満	20分以上 30分未満	30分以上 60分未満	60分以上 120分未満	120分以上	合計
6人	612人	8,906人	46,503人	13,195人	633人	69,855人
0.1%	0.9%	12.7%	66.6%	18.9%	0.9%	100.0%

救助活動状況（令和2年）

活動状況	火災		交通 事故	水難 事故	風水害等 自然災害	機械に よる事故	建物等に よる事故	その他の 事故	合計
	建物	建物以外							
出動件数	22件	1件	243件	47件	3件	20件	86件	192件	614件
救助人員	4人	1人	131人	42人	1人	9人	57人	132人	377人

## 第5 危険物規制の状況

産業経済の発展及び家庭生活の向上に伴い、危険物の取扱量は年々増加しており、その種類、質ともに著しく多様化しているのに伴い、これらによる災害発生の潜在的な危険性もまた増大しています。

危険物による災害を未然に防ぐためには、安全な施設による危険物の保安管理の徹底が必要であり、事故防止を目的として、県内 12 消防本部に対する危険物行政の指導を行い、また危険物取扱者に対しては危険物取扱者保安講習を実施しています。

### 1 危険物施設数の推移

令和 3 年 3 月 31 日現在における県内の危険物施設数は、製造所 155、貯蔵所 6,797、取扱所 3,157 で、合計 10,109 施設です。

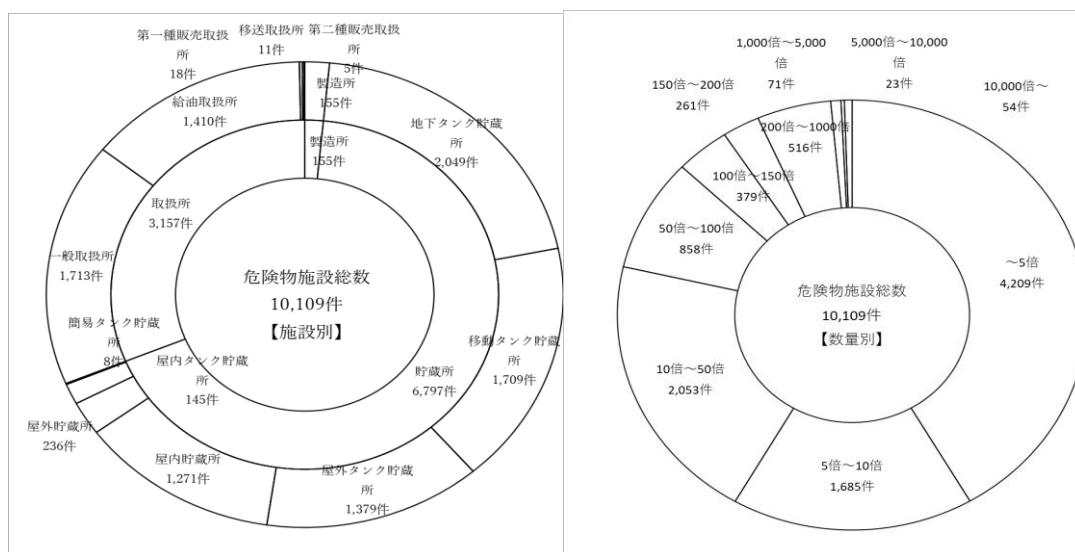
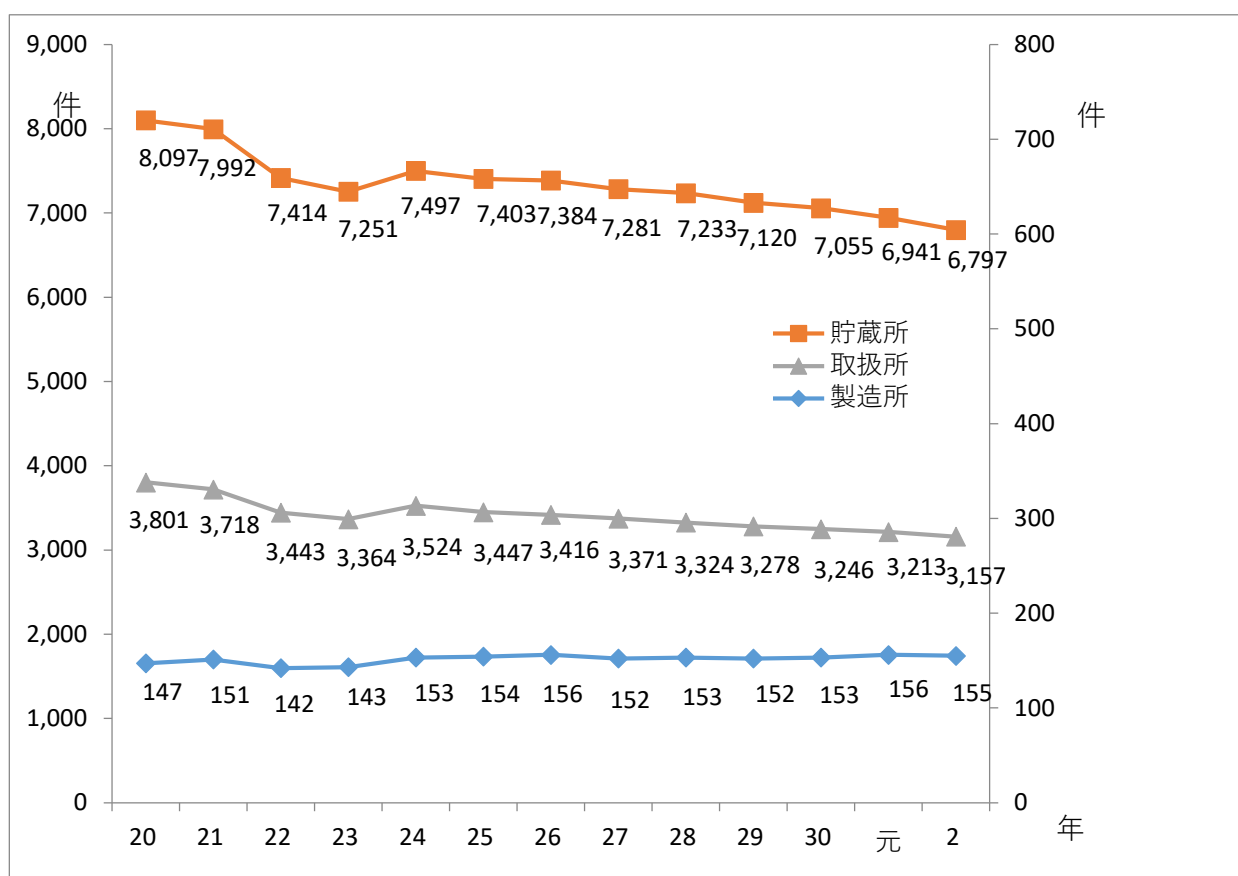
前年度と比較した場合、製造所では 1 件減、貯蔵所では 145 件減、取扱所では 54 件減、総数で 200 件減となりました。

危険物施設の区分別内訳については、次ページに示すように貯蔵所が総数の 67.2%と最も多く、うち地下タンク貯蔵所が 2,049 件（総数の 20.3%）を占めています。取扱所は総数の 31.2%であり、うち一般取扱所が 1,713 件（総数の 17.0%）を占めています。製造所は総数の 1.5%となっています。

危険物施設の倍数（指定数量を 1 とした指数）による規模別の構成は、5 倍以下の施設が 4,209 件と総数の 41.6%となり最も多く、50 倍以下の施設の合計は、施設総数の 78.6%を占めています。

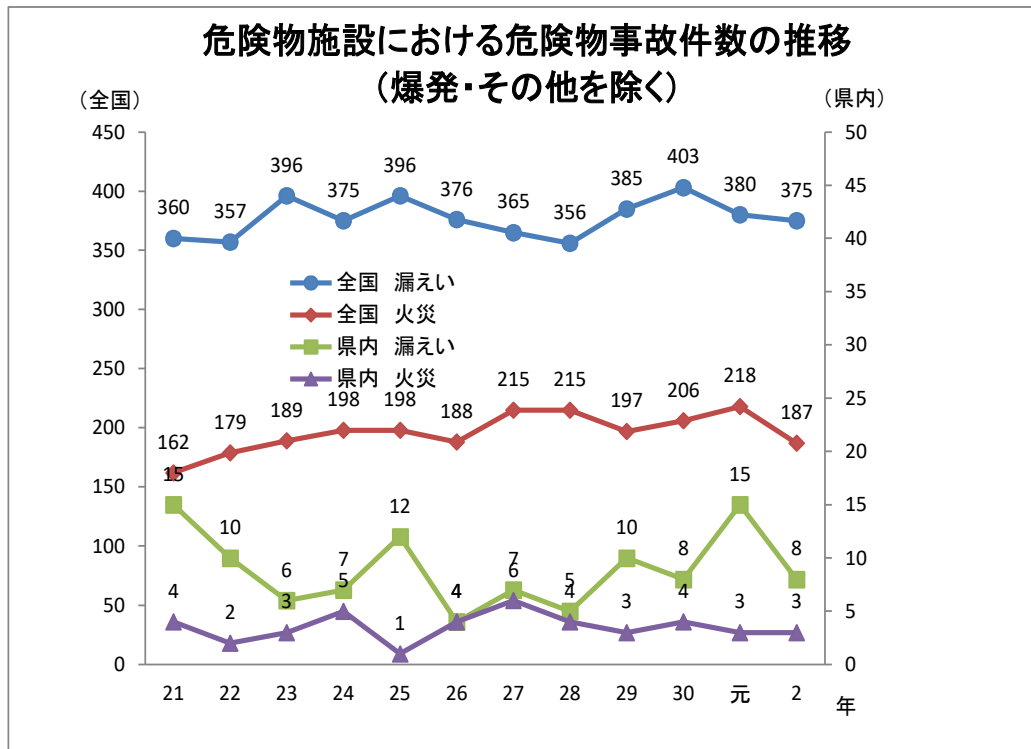
一方、全国の危険物施設数は、令和 3 年 3 月 31 日現在、総数が 392,619 件で、その内訳は製造所が 5,045 件、貯蔵所が 268,074 件、取扱所が 119,500 件となっており、県内の施設が占める割合は、それぞれ総数で 2.6%、製造所が 3.1%、貯蔵所が 2.5%、取扱所が 2.6%となっています。

年次別危険物製造所等の推移（完成検査済証交付施設）



## 2 危険物に係る事故

令和2年中県内においては、13件(流出8件、火災3件、破損1件、その他1件)の事故が発生しており、施設別では取扱所4件、貯蔵所6件、製造所2件、その他1件でした。事故原因としては、操作未実施によるものが最も多い結果となりました。



## 3 危険物取扱者試験の実施

危険物取扱者試験は、甲種、乙種及び丙種の区分で実施され、この合格者には危険物取扱者免状の申請資格が与えられます。

試験は都道府県の委任を受けて一般財団法人消防試験研究センターが実施しており、令和2年度の試験結果は、甲種、乙種及び丙種の合計で、受験者6,817人に対し、2,269人が合格し、合格率は33.3%でした。

## 4 危険物取扱者保安講習の実施

危険物施設において危険物の取扱作業に従事する危険物取扱者は、原則として3年ごとに都道府県知事が行う危険物の取扱作業の保安に関する講習を受けることが義務づけられています。

また、昭和63年度からは、危険物の取扱作業の従事状況に応じて講習を区分する、いわゆる種別講習の導入を図っております。

なお、平成4年4月1日から運用が開始された危険物取扱者免状返納命令制度の周知に伴い受講意識が向上したためか、平成4年度を境に受講者数が増加し、平成8年度以降は3,600人～4,000人程度で推移しています。

## 第6 福島県消防学校

### 1 消防学校の沿革

昭和23年自治体消防発足後、消防学校設立の必要性が唱えられつつあるとき、昭和27年消防組織法の一部が改正され、県として消防学校の設置が義務づけられ、消防職員及び消防団員に対する知識・技能の習得を行うための教育訓練を行う場として準備を進めるとともに、昭和28年第6回県下消防団長大会において「消防学校建設要望の件」が決議された。

県は、関係市町村及び各種団体の協力を得て、昭和30年8月21日福島市太平寺に消防学校を設立し、同年9月8日より教育訓練を開始した。

その後、庁舎の老朽化と、屋外訓練場の狭隘等から近代消防の教育訓練には適応困難となり、現在地に移転することに決定、昭和45年8月着工、昭和46年1月竣工、同年3月移転業務を完了し、同年4月より開校した。

その後年数の経過に伴い、消防学校の老朽化、狭隘化のため、改築整備事業を行うこととなり、隣接する民地を取得し、平成12年11月には第1期工事として管理・教育棟及び宿泊棟の工事に着工し、平成13年11月に竣工、平成14年3月には移転業務を完了し、同年4月より旧施設の約2倍の規模（宿泊定員120名）で一部開校した。

平成15年8月には、第2期工事である体育館・屋内訓練場及び水難救助訓練用プール・潜水槽の工事が完了した。

さらに、平成16年10月より最終となる第3期工事として、消防訓練棟（AFT）、車庫及び屋外訓練場の全面改築に着工、平成17年3月に完了し、消防学校は最新の施設・設備を備えることとなった。

また、国の「消防学校の教育訓練の基準」の全面改正を踏まえ、「福島県消防学校教育訓練規則」を一部改正し、本県消防教育訓練機関として、より高度な教育訓練を実施していくこととなった。

なお、令和2年度における教育訓練は次表のとおり実施した。

### 2 施設の概要

(1) **所在地** 福島県福島市荒井字仲沢7番地

(2) **面積** 敷地 44,635.43㎡ 建物延床面積 9,487.24㎡

#### (3) **建物**

管理・教育棟	鉄筋コンクリート2階建一部地階	1棟	延床面積	2,461.30㎡
宿泊棟	鉄筋コンクリート2階建	1棟	延床面積	3,123.20㎡
訓練塔（主塔）	鉄筋コンクリート8階建			
（消防訓練棟）	鉄筋コンクリート3階建	1棟	延床面積	計896.00㎡
訓練塔（補助塔）	鉄筋コンクリート6階建	1棟	延床面積	162.00㎡
屋内訓練場	鉄筋コンクリート2階建	1棟	延床面積	2,076.62㎡
水難救助訓練施設	鉄筋コンクリート平屋建	1棟	延床面積	148.60㎡
車庫棟	鉄骨平屋建	1棟	延床面積	487.52㎡
展示館	鉄骨1階建	1棟	延床面積	132.00㎡



令和2年度教育訓練実施時期一覧

教育種別		期別	人員 (人)	令和2年4月	5月	6月	7月	8月	9月	10月	11月	12月	令和3年1月	2月	3月
消防職員	初任教育	第82期	72	7						1					
	専科教 育	警防科	26									14	25		
		予防科	26								13	27			
		火災調査科	25												11
		救急科 ( R )	73								1	22			26
		救急科 ( 実技 )	38										6	3	
			35											4	5
		救助科	29							12	13				
		初級幹部科	21								30	11			
		中級幹部科	25										20	28	
		ポンプ操法指導員科	※	※中止											
	特別教育	救命士養成補助教育科	23							5	9				
		指揮隊長科	28												5
		放射線基礎研修	31							6					
			26							7					
		第23期	24							8					
消防団員	基礎教育 ( I・II 修了者 )		32							4					
	専科教 育	警防科	10												13
		機関科	12												6
	幹部教育	初級幹部科	16							17					
			24							24					
		指揮幹部科	39									19			
			34								21				
		分団指揮課程										12			
	特別教育	訓練礼式指導員科													6
		ラッパ吹奏科									28				
		校外教育		170	別に定める										
一般教育	自衛消防隊員教育		※	※中止											
	少年消防クラブ員教育		※	※中止											
			※	※中止											

※は、新型コロナウイルス感染拡大防止対策のため、教育課程を中止したことによる。



<消 防 編 資 料>

第1－1 消防体制の現況（消防本部の組織等）

(令和3年4月1日現在)

市名及び組合名	消防本部		本部署所		消防長		消防長の階級			消防吏員								その他の職員	計	条 例 定 数	
	消防 本 部	出 張 所 等	専 任	消防署長の兼任	消防正監	消防監	消防司令長	消防司令		消防司令補	消防士長	消防副士長	消防士	小計							
福 島 市	12	29	73	11	1	5	6	1	職員数	5	26	92	441	708	710	131	419	2,532	17	2,549	2,556
									うち女性				2	11	14	5	16	48	2	50	
									うち再任用者			1	6	25	23			55	14	69	
い わ き 市	1	3	5	1		1			職員数	1	5	14	54	105	48		69	296	2	298	290
									うち女性				1	2			5	8	1	9	
									うち再任用者				1	19				20		20	
伊 達 地 方 消 防 組 合	1	5	8	1		1			職員数	1	6	13	50	129	100	39	33	371		371	390
									うち女性					1	3	3	2	9		9	
									うち再任用者						11			11		11	
安 達 地 方 広 域 行 政 組 合	1	1	4	1			1		職員数		1	5	18	55	48	4	23	154		154	154
									うち女性								1	1		1	
									うち再任用者					6	3			9		9	
須 賀 川 地 方 広 域 消 防 組 合	1	2	2	1			1		職員数		1	4	24	30	41	15	8	123		123	125
									うち女性				1	1				2		2	
									うち再任用者			1			3			4		4	
郡 山 地 方 広 域 消 防 組 合	1	2	17	1		1			職員数	1	3	21	69	97	108	11	115	425		425	407
									うち女性					3	3	1	2	9		9	
									うち再任用者						6		6			6	
須 賀 川 地 方 広 域 消 防 組 合	1	2	7	1		1			職員数	1	3	6	35	65	45		52	207	1	208	225
									うち女性					2	1		2	5		5	
									うち再任用者				2					2	1	3	
白 河 地 方 広 域 市 町 村 圏 整 備 組 合	1	3	8	1			1		職員数		1	6	36	41	86	12	18	200		200	199
									うち女性						2		1	3		3	
									うち再任用者												
喜 多 方 地 方 広 域 市 町 村 圏 組 合	1	2	2	1			1		職員数		1	5	22	31	32	4	11	106		106	110
									うち女性								1	1		1	
									うち再任用者												
会 津 若 松 地 方 広 域 市 町 村 圏 整 備 組 合	1	4	8	1		1			職員数	1	3	9	55	59	102	11	48	288	13	301	289
									うち女性					2	3	1		6		6	
									うち再任用者									13	13	13	
南 会 津 地 方 広 域 市 町 村 圏 組 合	1	1	5		1			1	職員数			1	12	16	31	5	21	86	1	87	88
									うち女性						1		1	2	1	3	
									うち再任用者												
相 馬 地 方 広 域 市 町 村 圏 組 合	1	2	4	1			1		職員数		1	5	47	44	24	17	12	150		150	152
									うち女性						1		1	2		2	
									うち再任用者				3				3	3		3	
双 葉 地 方 広 域 市 町 村 圏 組 合	1	2	3	1			1		職員数		1	3	19	36	45	13	9	126		126	127
									うち女性												
									うち再任用者												

## 第1－2

## 消防体制の現況(消防団の組織等)

(令和3年4月1日現在)

区分 市町村名 及び組合名	人 口 令和2年 国勢調査	住基人口 (R3.1.1)	面積	消防団員階級別団員数								
				合計	団長	副団長	分団長	副分団長	部長	班長	団員	条例 定数
県 計	1,833,152	1,862,777	13,784.14	31,169	59	199	839	694	1,636	4,070	23,672	36,088
消 防 本 部 単 独 設 置 市	615,624	594,136	1,999.98	5,552	2	23	132	118	407	672	4,198	6,460
福 島 市	282,693	275,646	767.72	2,370	1	13	43	43	219	346	1,705	2,660
い わ き 市	332,931	318,490	1,232.26	3,182	1	10	89	75	188	326	2,493	3,800
伊 達 地 方 消 防 組 合 管 内	90,508	92,229	473.74	2,270	4	11	49	45	127	293	1,741	2,807
伊 達 市	58,240	59,213	265.12	1,135	1	8	31	25	77	129	864	1,515
桑 折 町	11,459	11,568	42.97	354	1	1	4	4	15	80	249	390
国 見 町	8,639	8,816	37.95	231	1	0	4	6	9	49	162	266
川 俣 町	12,170	12,632	127.70	550	1	2	10	10	26	35	466	636
安 達 地 方 広 域 行 政 組 合 管 内	92,693	92,573	511.88	2,038	3	8	71	40	160	303	1,453	2,212
二 本 松 市	53,557	53,654	344.42	1,381	1	5	26	17	132	216	984	1,492
本 宮 市	30,236	30,147	88.02	496	1	2	29	14	28	69	353	541
大 玉 村	8,900	8,772	79.44	161	1	1	16	9	0	18	116	179
郡 山 地 方 広 域 消 防 組 合 管 内	389,350	383,679	1,413.47	4,157	4	32	178	97	147	513	3,186	4,559
郡 山 市	327,692	321,394	757.20	2,204	1	21	127	52	52	304	1,647	2,500
田 村 市	35,169	35,653	458.33	1,179	1	8	31	27	69	107	936	1,179
三 春 町	17,018	16,816	72.76	422	1	1	9	7	26	69	309	500
小 野 町	9,471	9,816	125.18	352	1	2	11	11		33	294	380
須 賀 川 地 方 広 域 消 防 組 合 管 内	130,227	132,541	992.77	2,919	8	37	60	54	137	360	2,263	3,370
須 賀 川 市	74,992	75,892	279.43	1,100	1	9	13	10	66	91	910	1,221
鏡 石 町	12,318	12,669	31.30	163	1	5	10	7	13	12	115	208
天 栄 村	5,194	5,515	225.52	185	1	4	4	4		22	150	244
石 川 町	14,644	14,744	115.71	463	1	4	7	8	41	116	286	527
玉 川 村	6,392	6,546	46.67	280	1	4	11	11	1	34	218	305
平 田 村	5,826	5,900	93.42	222	1	3	6	5	4	20	183	250
浅 川 町	6,036	6,248	37.43	254	1	4	6	6		17	220	311
古 殿 町	4,825	5,027	163.29	252	1	4	3	3	12	48	181	304
白 河 地 方 広 域 市 町 村 圏 整 備 組 合 管 内	138,770	139,969	1,233.08	3,380	9	31	83	82	129	343	2,703	3,681
白 河 市	59,491	60,110	305.32	1,170	1	9	32	30	52	118	928	1,294
西 郷 村	20,808	20,254	192.06	268	1	6	12	12		10	227	330
泉 崎 村	6,213	6,358	35.43	237	1		8	7	14	15	192	241
中 島 村	4,885	4,990	18.92	200	1	2	3	2	11	15	166	201
矢 吹 町	17,287	17,221	60.40	334	1	3	3	6	30	49	242	350
棚 倉 町	13,343	13,751	159.93	331	1	3	7	6	6	30	278	355
矢 祭 町	5,392	5,599	118.27	283	1	3	5	4	4	34	232	300
塙 町	8,302	8,462	211.41	341	1	3	8	11	5	49	264	380
鮫 川 村	3,049	3,224	131.34	216	1	2	5	4	7	23	174	230

区分 市町村名 及び組合名	人 口 令和2年 国勢調査	住基人口 (R3.1.1)	面積	消防団員階級別団員数								
				合計	団長	副団長	分団長	副分団長	部長	班長	団員	条例 定数
<b>喜多方地方広域 市町村圏組合管内</b>	<b>53,086</b>	<b>55,290</b>	<b>1,086.89</b>	<b>1,741</b>	<b>3</b>	<b>8</b>	<b>52</b>	<b>29</b>	<b>99</b>	<b>321</b>	<b>1,229</b>	<b>2,074</b>
喜 多 方 市	44,760	46,602	554.63	1,236	1	6	35	19	58	234	883	1,436
北 塩 原 村	2,556	2,666	234.08	150	1	1	9	5	4	38	92	203
西 会 津 町	5,770	6,022	298.18	355	1	1	8	5	37	49	254	435
<b>会津若松地方広域 市町村圏整備組合 管内</b>	<b>179,054</b>	<b>180,373</b>	<b>1,991.89</b>	<b>4,204</b>	<b>10</b>	<b>18</b>	<b>76</b>	<b>74</b>	<b>158</b>	<b>626</b>	<b>3,242</b>	<b>4,654</b>
会 津 若 松 市	117,376	117,027	382.97	1,296	1	4	24	24	57	193	993	1,436
磐 梯 町	3,322	3,407	59.77	162	1	1	6	4	12	16	122	165
猪 苗 代 町	13,552	13,664	394.85	530	1	2	9	6	37	82	393	545
会 津 坂 下 町	15,068	15,424	91.59	479	1	3	8	8		54	405	500
湯 川 村	3,081	3,202	16.37	193	1	1	2	2	14	29	144	220
柳 津 町	3,081	3,205	175.82	230	1	2	5	6	5	42	169	270
三 島 町	1,452	1,528	90.81	166	1	1	2	5		13	144	188
金 山 町	1,862	1,925	293.92	246	1	1	4	3	3	29	205	300
昭 和 村	1,246	1,218	209.46	150	1	1	4	4	3	11	126	180
会 津 美 里 町	19,014	19,773	276.33	752	1	2	12	12	27	157	541	850
<b>南会津地方広域 市町村圏組合管内</b>	<b>24,263</b>	<b>25,075</b>	<b>2,341.53</b>	<b>1,473</b>	<b>4</b>	<b>12</b>	<b>27</b>	<b>34</b>	<b>97</b>	<b>188</b>	<b>1,111</b>	<b>1,775</b>
下 郷 町	5,264	5,427	317.04	345	1	1	3	2	19	30	289	400
檜 枝 岐 村	504	522	390.46	65	1	2	4	4	1	1	52	75
只 見 町	4,044	4,178	747.56	323	1	3	10	9	15	24	261	350
南 会 津 町	14,451	14,948	886.47	740	1	6	10	19	62	133	509	950
<b>相馬地方広域 市町村圏組合管内</b>	<b>103,093</b>	<b>106,399</b>	<b>873.20</b>	<b>2,038</b>	<b>4</b>	<b>10</b>	<b>34</b>	<b>62</b>	<b>135</b>	<b>215</b>	<b>1,578</b>	<b>2,437</b>
相 馬 市	34,865	34,274	197.79	497	1	2	12	12	12	47	411	560
南 相 馬 市	59,005	59,018	398.58	1,068	1	6	15	36	86	122	802	1,356
新 地 町	7,905	7,861	46.70	290	1	1	4	6	16	20	242	305
飯 舘 村	1,318	5,246	230.13	183	1	1	3	8	21	26	123	216
<b>双葉地方広域 市町村圏組合管内</b>	<b>16,484</b>	<b>60,513</b>	<b>865.71</b>	<b>1,397</b>	<b>8</b>	<b>9</b>	<b>77</b>	<b>59</b>	<b>40</b>	<b>236</b>	<b>968</b>	<b>2,059</b>
広 野 町	5,412	4,704	58.69	179	1	1	9	7	1	24	136	260
檜 葉 町	3,710	6,767	103.64	260	1	1	11	10	15	29	193	389
富 岡 町	2,128	12,374	68.39	144	1	1	10	8		17	107	300
川 内 村	2,044	2,523	197.35	87	1	1	8	4		20	53	135
大 熊 町	847	10,265	78.71	119	1	1	13	8		19	77	167
双 葉 町	0	5,789	51.42	108	1	1	11	9		32	54	125
浪 江 町	1,923	16,718	223.14	412	1	1	10	8	24	85	283	573
葛 尾 村	420	1,373	84.37	88	1	2	5	5		10	65	110

第 1 - 3

消防体制の現況（消防ポンプ自動車等）

（令和 3 年 4 月 1 日現在）

区 分	基 準 口 数	現 有 口 数	充 足 率 %	普 通 消 防 ポ ン プ 自 動 車	水 槽 付 消 防 ポ ン プ 自 動 車	は し ご 付 消 防 自 動 車	化 学 消 防 自 動 車	救 急 自 動 車	指 揮 車	救 助 工 作 車	小 型 動 力 ポ ン プ 付 積 載 車	非 積 載 小 型 動 力 ポ ン プ	手 引 動 力 ポ ン プ	広 報 車	そ の 他 の 消 防 自 動 車
市町村名及び組合名	非常車 を除く			B 1 級 以上	B 1 級 以上										
県計	3,876	3,932	101.4	635	69	17	18	137	62	19	1,721	765	67	116	180
常備消防計	268	282	105.2	95	46	17	18	137	35	19	0	23	6	101	151
非常備消防計	3,608	3,650	101.2	540	23	0	0	0	27	0	1,721	742	61	15	29
福島市消防本部管内	250	322	128.8	72	13	3	2	13	5	2	84	18	66	9	15
福島市消防本部	16	30	187.5	3	12	3	2	13	5	2	0	10	6	9	15
福島市	234	292	124.8	69	1	0	0	0	0	0	84	8	60	0	0
いわき市消防管内	406	406	100.0	64	2	3	4	15	10	3	274	0	0	18	25
いわき市消防本部	40	40	100.0	18	2	3	4	15	9	3	0	0	0	18	25
いわき市	366	366	100.0	46	0	0	0	0	1	0	274	0	0	0	0
伊達地方消防組合管内	244	248	101.6	42	5	1	1	8	2	1	126	36	0	7	12
伊達地方消防組合	20	20	100.0	6	4	1	1	8	1	1	0	8	0	6	10
構成団体計	224	228	101.8	36	1	0	0	0	1	0	126	28	0	1	2
伊達市	127	129	101.6	20	1	0	0	0	0	0	73	14	0	0	1
桑折町	27	29	107.4	4	0	0	0	0	0	0	11	10	0	1	1
国見町	25	25	100.0	6	0	0	0	0	0	0	9	4	0	0	0
川俣町	45	45	100.0	6	0	0	0	0	1	0	33	0	0	0	0
安達地方広域行政組合管内	229	220	96.1	45	4	1	2	8	3	2	106	16	0	5	6
安達地方広域行政組合	12	12	100.0	4	2	1	2	8	2	2	0	0	0	5	6
構成団体計	217	208	95.9	41	2	0	0	0	1	0	106	16	0	0	0
二本松市	137	139	101.5	28	1	0	0	0	0	0	73	8	0	0	0
本宮市	61	50	82.0	11	1	0	0	0	1	0	18	8	0	0	0
大玉村	19	19	100.0	2	0	0	0	0	0	0	15	0	0	0	0
郡山地方広域消防組合管内	466	457	98.1	95	8	2	2	21	9	3	233	18	0	20	32
郡山地方広域消防組合	32	36	112.5	14	4	2	2	21	1	3	0	0	0	19	27
構成団体計	434	421	97.0	81	4	0	0	0	8	0	233	18	0	1	5
郡山市	248	247	99.6	57	0	0	0	0	0	0	123	10	0	0	3
田村市	117	104	88.9	14	4	0	0	0	6	0	61	7	0	0	0
三春町	33	34	103.0	6	0	0	0	0	1	0	21	1	0	0	0
小野町	36	36	100.0	4	0	0	0	0	1	0	28	0	0	1	2

区 分	基 準 口 数	現 有 口 数	充 足 率 %	普通 消防 ポン プ 自動車	水槽付 消防 ポン プ 自動車	は し ご 付 消防 自動車	化 学 消 防 自 動 車	救 急 自 動 車	指 揮 車	救 助 工 作 車	小型 動力 ポン プ 付 積 載 車	非 積 載 小型 動力 ポン プ	手 引 動 力 ポン プ	広 報 車	そ の 他 の 消 防 自 動 車
市町村名及び組合名	非常車 を除く			B 1 級 以上	B 1 級 以上										
須賀川地方広域消防組合管内	302	307	101.7	53	3	5	2	12	4	1	151	46	0	11	13
須賀川地方広域消防組合	22	24	109.1	9	3	5	2	12	2	1	0	2	0	9	11
構成団体計	280	283	101.1	44	0	0	0	0	2	0	151	44	0	2	2
須賀川市	98	100	102.0	14	0	0	0	0	0	0	59	13	0	1	1
鏡石町	18	18	100.0	5	0	0	0	0	0	0	8	0	0	0	0
天栄村	26	26	100.0	4	0	0	0	0	1	0	18	0	0	0	0
石川町	39	40	102.6	9	0	0	0	0	0	0	20	2	0	0	0
玉川村	19	15	78.9	2	0	0	0	0	0	0	9	2	0	0	0
平田村	23	24	104.3	3	0	0	0	0	0	0	17	1	0	1	1
浅川町	19	21	110.5	2	0	0	0	0	0	0	14	3	0	0	0
古殿町	38	39	102.6	5	0	0	0	0	1	0	6	23	0	0	0
白河地方広域市町村圏整備組合管内	409	403	98.5	81	7	1	1	12	5	1	212	15	0	11	16
白河地方広域市町村圏整備組合	28	28	100.0	11	3	1	1	12	2	1	0	0	0	10	12
構成団体計	381	375	98.4	70	4	0	0	0	3	0	212	15	0	1	4
白河市	131	128	97.7	24	0	0	0	0	0	0	80	0	0	0	1
西郷村	35	39	111.4	6	1	0	0	0	0	0	19	6	0	0	1
泉崎村	32	21	65.6	6	1	0	0	0	0	0	7	0	0	0	0
中島村	16	19	118.8	4	1	0	0	0	0	0	7	2	0	0	0
矢吹町	39	39	100.0	10	1	0	0	0	2	0	17	0	0	0	1
棚倉町	33	37	112.1	6	0	0	0	0	0	0	25	0	0	0	0
矢祭町	22	21	95.5	4	0	0	0	0	0	0	13	0	0	0	0
塙町	48	46	95.8	7	0	0	0	0	1	0	25	7	0	1	1
鮫川村	25	25	100.0	3	0	0	0	0	0	0	19	0	0	0	0
喜多方地方広域市町村圏組合管内	354	353	99.7	38	1	0	1	7	1	1	90	187	0	0	1
喜多方地方広域市町村圏組合	12	12	100.0	5	1	0	1	7	1	1	0	2	0	0	1
構成団体計	342	341	99.7	33	0	0	0	0	0	0	90	185	0	0	0
喜多方市	241	242	100.4	23	0	0	0	0	0	0	56	140	0	0	0
北塩原村	20	19	95.0	4	0	0	0	0	0	0	11	0	0	0	0
西会津町	81	80	98.8	6	0	0	0	0	0	0	23	45	0	0	0
会津若松地方広域市町村圏整備組合管内	632	645	102.1	63	7	1	1	18	13	1	151	355	0	17	20
会津若松地方広域市町村圏整備組合	36	40	111.1	14	6	1	1	18	6	1	0	1	0	13	16
構成団体計	596	605	101.5	49	1	0	0	0	7	0	151	354	0	4	4
会津若松市	187	186	99.5	19	1	0	0	0	3	0	25	121	0	0	0
磐梯町	15	18	120.0	2	0	0	0	0	1	0	12	2	0	0	0
猪苗代町	72	75	104.2	6	0	0	0	0	1	0	25	38	0	1	1
会津坂下町	64	68	106.3	7	0	0	0	0	0	0	15	39	0	0	0



区 分	基 準 口 数	現 有 口 数	充 足 率 %	普通 消防 ポン プ 自動車 B 1 級 以上	水槽 付 消防 ポン プ 自動車 B 1 級 以上	は し ご 付 消防 自動車	化 学 消 防 自 動 車	救 急 自 動 車	指 揮 車	救 助 工 作 車	小型 動力 ポン プ 付 積 載 車	非 積 載 小型 動力 ポン プ	手 引 動 力 ポン プ	広 報 車	そ の 他 の 消 防 自 動 車
市町村名及び組合名	非常車 を除く														
湯川村	31	31	100.0	2	0	0	0	0	0	0	9	18	0	0	0
柳津町	40	40	100.0	2	0	0	0	0	0	0	13	23	0	1	1
三島町	21	21	100.0	1	0	0	0	0	1	0	12	7	0	1	1
金山町	46	46	100.0	2	0	0	0	0	0	0	13	29	0	1	1
昭和村	26	26	100.0	0	0	0	0	0	0	0	11	15	0	0	0
会津美里町	94	94	100.0	8	0	0	0	0	1	0	16	62	0	0	0
南会津地方広域市町村圏組合管内	192	192	100.0	23	4	0	0	7	2	1	87	51	0	5	8
南会津地方広域市町村圏組合	8	10	125.0	1	4	0	0	7	1	1	0	0	0	3	6
構成団体計	184	182	98.9	22	0	0	0	0	1	0	87	51	0	2	2
下郷町	59	56	94.9	4	0	0	0	0	1	0	27	21	0	1	1
檜枝岐村	8	7	87.5	1	0	0	0	0	0	0	5	0	0	0	0
只見町	37	39	105.4	3	0	0	0	0	0	0	15	18	0	1	1
南会津町	80	80	100.0	14	0	0	0	0	0	0	40	12	0	0	0
相馬地方広域市町村圏組合管内	236	228	96.6	30	4	0	1	9	4	2	152	8	0	9	16
相馬地方広域市町村圏組合	28	16	57.1	6	2	0	1	9	2	2	0	0	0	8	11
構成団体計	208	212	101.9	24	2	0	0	0	2	0	152	8	0	1	5
相馬市	55	50	90.9	6	0	0	0	0	0	0	37	1	0	0	0
南相馬市	96	104	108.3	7	2	0	0	0	2	0	83	3	0	0	4
新地町	33	30	90.9	9	0	0	0	0	0	0	10	2	0	1	1
飯舘村	24	28	116.7	2	0	0	0	0	0	0	22	2	0	0	0
双葉地方広域市町村圏組合管内	156	151	96.8	29	11	0	1	7	4	1	55	15	1	4	16
双葉地方広域市町村圏組合	14	14	100.0	4	3	0	1	7	3	1	0	0	0	1	11
構成団体計	142	137	96.5	25	8	0	0	0	1	0	55	15	1	3	5
広野町	20	20	100.0	4	1	0	0	0	1	0	9	1	0	1	1
檜葉町	19	20	105.3	4	1	0	0	0	0	0	10	0	0	0	0
富岡町	24	23	95.8	3	2	0	0	0	0	0	9	4	0	0	2
川内村	17	19	111.8	3	2	0	0	0	0	0	7	2	0	2	2
大熊町	10	9	90.0	1	1	0	0	0	0	0	2	3	0	0	0
双葉町	4	6	150.0	2	0	0	0	0	0	0	1	1	0	0	0
浪江町	40	27	67.5	5	1	0	0	0	0	0	12	3	0	0	0
葛尾村	8	13	162.5	3	0	0	0	0	0	0	5	1	1	0	0

※資料：基準口数「平成３１年度消防施設整備計画実態調査」、  
車両台数「令和３年度消防防災・震災対策現況調査」

※常備消防の基準口数及び現有口数については、消防ポンプ車のみの算定。化学消防車については、実情に応じて消防ポンプ自動車とみなすことができるが、無条件にみなすものではないため、この表では現有口数に加算していない。

※現有口数は、動力消防ポンプの口数（消防ポンプ自動車は２口で算定）

## 第1－4

## 消防体制の現況(消防水利)

(令和3年4月1日現在)

区 分 市町村名 及び組合名	現 有 数	消火栓		防火水槽				井戸		そ の 他
		公 設	私 設	1 0 0 m <sup>3</sup> 以 上	6 0 0 m <sup>3</sup> 未 満	4 0 0 m <sup>3</sup> 未 満	2 0 0 m <sup>3</sup> 未 満	公 設	私 設	
県 計	42,454	32,234	1,533	187	290	6,414	1,787	3	6	1,788
消防本置 単 独 設 置 部 市	10,447	8,741	816	29	29	734	98	0	0	0
福島市	4,316	3,660	0	23	25	540	68	0	0	0
いわき市	6,131	5,081	816	6	4	194	30	0	0	0
伊達地方消防 組 合 方 管 防 内	3,557	1,589	9	86	71	1,496	306	0	0	406
伊達市	2,211	1,072	9	60	48	872	150	0	0	250
桑折町	446	201	0	11	0	211	23	0	0	38
国見町	496	148	0	12	20	264	52	0	0	60
川俣町	404	168	0	3	3	149	81	0	0	58
安達地方広域 行 政 組 合 管 域 内	3,710	1,999	32	20	80	1,102	474	3	0	218
二本松市	1,802	1,080	0	14	63	575	70	0	0	130
本宮市	1,142	567	0	2	6	198	369	0	0	2
大玉村	766	352	32	4	11	329	35	3	0	86
郡山地方広域 消 防 組 合 管 域 内	5,202	4,501	4	13	17	400	262	0	5	274
郡山市	3,833	3,578	0	6	15	223	11	0	0	206
田村市	613	472	4	0	0	97	40	0	0	0
三春町	446	289	0	7	1	63	81	0	5	64
小野町	310	162	0	0	1	17	130	0	0	4
須賀川地方広域 消 防 組 合 管 域 内	3,627	2,643	5	12	38	712	217	0	0	474
須賀川市	1,388	1,301	3	1	1	65	17	0	0	22
鏡石町	372	275	0	1	1	88	7	0	0	10
天栄村	373	190	0	3	0	102	78	0	0	2
石川町	199	186	2	0	0	3	8	0	0	0
玉川村	264	148	0	0	0	78	38	0	0	16
平田村	408	184	0	6	33	169	16	0	0	0
浅川町	282	258	0	0	0	14	10	0	0	336
古殿町	341	101	0	1	3	193	43	0	0	88
白河地方広域 村 園 整 備 組 合 管 内	4,243	3,227	202	9	13	608	184	0	0	86
白河市	1,608	1,497	62	2	0	47	0	0	0	0
西郷村	488	342	24	1	5	55	61	0	0	6
泉崎村	228	217	0	0	0	10	1	0	0	2
中島村	243	79	0	4	5	127	28	0	0	0
矢吹町	394	180	116	0	2	67	29	0	0	2
棚倉町	423	325	0	0	0	87	11	0	0	12

区 分 市町村名 及び組合名	現 有 数	消火栓		防火水槽				井戸		そ の 他
		公 設	私 設	1 0 0 m <sup>3</sup> 以 上	6 0 0 m <sup>3</sup> 未 満	4 0 0 m <sup>3</sup> 未 満	2 0 0 m <sup>3</sup> 未 満	公 設	私 設	
矢祭町	330	277	0	0	0	53	0	0	0	20
埴町	458	272	0	1	1	133	51	0	0	28
鮫川村	71	38	0	1	0	29	3	0	0	16
<b>喜 多 方 地 方 広 域 市 町 村 圏 組 合 管 内</b>	<b>1,945</b>	<b>1,681</b>	<b>1</b>	<b>3</b>	<b>1</b>	<b>190</b>	<b>69</b>	<b>0</b>	<b>0</b>	<b>106</b>
喜多方市	1,565	1,480	1	0	1	60	23	0	0	0
北塩原村	218	151	0	3	0	53	11	0	0	94
西会津町	162	50	0	0	0	77	35	0	0	12
<b>会 津 若 松 地 方 広 域 市 町 村 圏 整 備 組 合 管 内</b>	<b>4,031</b>	<b>3,039</b>	<b>29</b>	<b>13</b>	<b>39</b>	<b>740</b>	<b>171</b>	<b>0</b>	<b>0</b>	<b>180</b>
会津若松市	1,872	1,766	21	3	0	49	33	0	0	50
磐梯町	246	154	0	0	1	81	10	0	0	2
猪苗代町	331	167	7	1	1	132	23	0	0	6
会津坂下町	400	318	1	0	0	74	7	0	0	8
湯川村	69	44	0	0	0	25	0	0	0	6
柳津町	241	156	0	0	2	63	20	0	0	10
三島町	155	84	0	1	3	43	24	0	0	0
金山町	426	180	0	7	32	198	9	0	0	78
昭和村	133	55	0	0	0	33	45	0	0	10
会津美里町	158	115	0	1	0	42	0	0	0	10
<b>南 会 津 地 方 広 域 市 町 村 圏 組 合 管 内</b>	<b>1,799</b>	<b>1,501</b>	<b>0</b>	<b>1</b>	<b>1</b>	<b>292</b>	<b>3</b>	<b>0</b>	<b>1</b>	<b>22</b>
下郷町	453	369	0	1	1	80	2	0	0	2
檜枝岐村	93	15	0	0	0	77	0	0	1	2
只見町	192	99	0	0	0	93	0	0	0	10
南会津町	1,061	1,018	0	0	0	42	1	0	0	8
<b>相 馬 地 方 広 域 市 町 村 圏 組 合 管 内</b>	<b>2,194</b>	<b>2,047</b>	<b>2</b>	<b>1</b>	<b>1</b>	<b>140</b>	<b>3</b>	<b>0</b>	<b>0</b>	<b>22</b>
相馬市	620	580	2	0	0	38	0	0	0	0
南相馬市	1,174	1,135	0	1	0	35	3	0	0	8
新地町	329	261	0	0	1	67	0	0	0	14
飯舘村	71	71	0	0	0	0	0	0	0	0
<b>双 葉 地 方 広 域 市 町 村 圏 組 合 管 内</b>	<b>1,699</b>	<b>1,266</b>	<b>433</b>	<b>0</b>	<b>0</b>	<b>0</b>	<b>0</b>	<b>0</b>	<b>0</b>	<b>0</b>
広野町	558	236	322	0	0	0	0	0	0	0
檜葉町	235	234	1	0	0	0	0	0	0	0
富岡町	234	234	0	0	0	0	0	0	0	0
川内村	0	0	0	0	0	0	0	0	0	0
大熊町	244	138	106	0	0	0	0	0	0	0
双葉町	61	61	0	0	0	0	0	0	0	0
浪江町	345	341	4	0	0	0	0	0	0	0
葛尾村	22	22	0	0	0	0	0	0	0	0

※1:資料「令和3年度消防防災・震災対策現況調査」

※2:現有数には「その他」は含まない

消防体制の現況(消防吏員・消防団員の年齢構成等)

(令和3年4月1日現在)

市町村名 及び組合名	区分	年齢別消防吏員・消防団員数											
		合 計	22歳 未満	22歳～ 24歳	25歳～ 29歳	30歳～ 34歳	35歳～ 39歳	40歳～ 44歳	45歳～ 49歳	50歳～ 54歳	55歳～ 59歳	60歳 以上	平均 年齢
県	計	33,701	422	899	3,106	5,245	6,854	6,227	4,568	2,723	1,901	1,756	40.8
常 備 消 防	計	2,532	125	212	397	471	320	260	364	174	152	57	37.2
非 常 備 消 防	計	31,169	297	687	2,709	4,774	6,534	5,967	4,204	2,549	1,749	1,699	41.1
福島市消防本部管内		2,666	60	41	103	158	292	439	468	424	382	299	46.4
福島市消防本部		296	19	33	45	24	24	26	40	33	32	20	39.8
福島市		2,370	41	8	58	134	268	413	428	391	350	279	47.2
いわき市消防本部管内		3,553	33	81	267	387	509	675	648	455	307	191	43.1
いわき市消防本部		371	9	33	64	64	52	49	58	18	13	11	37.2
いわき市		3,182	24	48	203	323	457	626	590	437	294	180	43.8
伊達地方消防組合管内		2,424	14	32	153	190	353	420	461	331	242	228	45.1
伊達地方消防組合		154	10	12	39	36	19	11	5	6	7	9	34.5
構成団体計		2,270	4	20	114	154	334	409	456	325	235	219	45.8
伊達市		1,135	0	11	52	81	180	213	243	175	110	70	45.0
桑折町		354	2	5	23	31	55	58	66	50	28	36	45.0
国見町		231	0	2	11	17	30	47	57	33	23	11	44.8
川俣町		550	2	2	28	25	69	91	90	67	74	102	48.6
安達地方広域行政組合管内		2,161	12	42	195	446	625	492	242	66	30	11	37.8
安達地方広域行政組合		123	6	11	21	14	8	15	29	12	3	4	38.4
構成団体計		2,038	6	31	174	432	617	477	213	54	27	7	37.8
二本松市		1,381	2	12	95	275	391	344	181	50	26	5	38.7
本宮市		496	1	16	66	121	173	100	15	2	1	1	35.5
大玉村		161	3	3	13	36	53	33	17	2	0	1	36.8
郡山地方広域消防組合管内		4,582	67	148	511	832	1,082	853	528	282	189	90	38.6
郡山地方広域消防組合		425	21	52	61	74	61	31	48	26	45	6	36.9
構成団体計		4,157	46	96	450	758	1,021	822	480	256	144	84	38.8
郡山市		2,204	18	45	170	313	481	502	326	187	90	72	40.7
田村市		1,179	11	18	160	253	313	181	120	65	49	9	37.8
三春町		422	13	28	71	117	117	61	10	2	1	2	33.7
小野町		352	4	5	49	75	110	78	24	2	4	1	36.4
須賀川地方広域消防組合管内		3,126	56	131	461	730	780	533	266	65	47	57	36.3
須賀川地方広域消防組合		207	14	13	39	35	20	28	42	10	4	2	36.4
構成団体計		2,919	42	118	422	695	760	505	224	55	43	55	36.3
須賀川市		1,100	16	50	166	249	295	185	74	28	17	20	36.1
鏡石町		163	6	10	27	44	37	25	4	2	1	7	34.9
天栄村		185	5	9	27	48	47	25	12	7	4	1	35.6
石川町		463	3	14	73	124	124	70	44	6	2	3	35.7
玉川村		280	2	18	53	81	75	44	5	2	0	0	33.7
平田村		222	2	7	29	41	65	38	34	3	3	0	37.0
浅川町		254	7	5	32	52	64	59	26	3	2	4	36.9
古殿町		252	1	5	15	56	53	59	25	4	14	20	40.8
白河地方広域市町村圏整備組合管内		3,580	67	161	480	810	925	613	299	127	61	37	36.4
白河地方広域市町村圏整備組合		200	7	8	20	56	41	12	27	14	13	2	37.7
構成団体計		3,380	60	153	460	754	884	601	272	113	48	35	36.3
白河市		1,170	28	56	146	249	319	207	98	38	13	16	36.4
西郷村		268	2	8	35	49	79	53	26	6	8	2	37.3
泉崎村		237	6	7	26	44	50	53	26	15	2	8	38.5
中島村		200	1	13	40	45	53	36	6	3	0	3	34.7
矢吹町		334	5	14	50	95	83	46	23	9	7	2	35.6
棚倉町		331	8	19	59	108	94	30	9	1	2	1	33.3
矢祭町		283	4	11	41	60	83	59	20	2	3	0	35.9
塙町		341	3	17	38	75	81	64	36	18	7	2	37.3
鮫川村		216	3	8	25	29	42	53	28	21	6	1	38.9

市町村名 及び組合名	年齢別消防吏員・消防団員数											
	合 計	22歳 未満	22歳～ 24歳	25歳～ 29歳	30歳～ 34歳	35歳～ 39歳	40歳～ 44歳	45歳～ 49歳	50歳～ 54歳	55歳～ 59歳	60歳 以上	平均 年齢
喜多方地方広域市町村圏組合管内	1,847	17	38	178	317	407	344	237	114	102	93	40.3
喜多方地方広域市町村圏組合	106	6	6	8	25	12	13	21	7	8	0	38.3
構 成 団 体 計	1,741	11	32	170	292	395	331	216	107	94	93	40.5
喜 多 方 市	1,236	8	26	131	231	331	244	143	67	37	18	38.6
北 塩 原 村	150	2	3	13	24	29	36	19	9	8	7	40.4
西 会 津 町	355	1	3	26	37	35	51	54	31	49	68	47.1
会津若松地方広域市町村圏整備組合管内	4,492	55	115	380	753	971	828	512	284	200	394	41.2
会津若松地方広域市町村圏整備組合	288	16	17	44	71	32	37	42	17	12	0	36.3
構 成 団 体 計	4,204	39	98	336	682	939	791	470	267	188	394	41.6
会 津 若 松 市	1,296	4	15	70	187	315	268	181	98	69	89	42.1
磐 梯 町	162	6	5	17	38	39	31	18	2	3	3	36.8
猪 苗 代 町	530	11	27	78	98	130	113	41	23	6	3	36.5
会 津 坂 下 町	479	3	7	56	120	150	83	37	12	6	5	36.9
湯 川 村	193	0	3	19	29	38	46	34	15	5	4	40.3
柳 津 町	230	3	3	10	25	44	48	37	23	22	15	43.5
三 島 町	166	0	2	4	16	14	27	16	19	18	50	50.6
金 山 町	246	3	3	9	17	17	11	24	23	23	116	55.1
昭 和 村	150	0	2	8	18	16	9	13	9	9	66	51.9
会 津 美 里 町	752	9	31	65	134	176	155	69	43	27	43	39.5
南会津地方広域市町村圏組合管内	1,559	15	35	115	165	229	252	254	209	133	152	44.2
南会津地方広域市町村圏組合	86	9	11	16	12	10	9	8	8	3	0	34.3
構 成 団 体 計	1,473	6	24	99	153	219	243	246	201	130	152	44.8
下 郷 町	345	1	4	20	27	52	55	56	53	32	45	46.2
檜 枝 岐 村	65	0	0	6	8	12	9	15	15	0	0	42.1
只 見 町	323	0	7	22	32	48	59	56	50	38	11	43.7
南 会 津 町	740	5	13	51	86	107	120	119	83	60	96	44.9
相馬地方広域市町村圏組合管内	2,188	22	45	158	277	434	493	368	177	92	122	41.6
相馬地方広域市町村圏組合	150	7	8	21	22	20	15	29	16	9	3	38.9
構 成 団 体 計	2,038	15	37	137	255	414	478	339	161	83	119	41.8
相 馬 市	497	5	7	36	77	140	122	63	23	13	11	39.4
南 相 馬 市	1,068	7	25	74	120	182	254	180	87	51	88	42.7
新 地 町	290	2	5	25	49	56	65	54	20	7	7	40.2
飯 館 村	183	1	0	2	9	36	37	42	31	12	13	45.3
双葉地方広域市町村圏組合管内	1,523	4	30	105	180	247	285	285	189	116	82	43.1
双葉地方広域市町村圏組合	126	1	8	19	38	21	14	15	7	3	0	36.1
構 成 団 体 計	1,397	3	22	86	142	226	271	270	182	113	82	43.8
広 野 町	179	0	3	19	22	18	21	28	23	20	25	45.2
檜 葉 町	260	2	6	25	36	35	40	41	35	25	15	42.8
富 岡 町	144	0	2	6	12	23	23	28	24	20	6	45.1
川 内 村	87	0	1	5	13	16	19	16	10	3	4	42.1
大 熊 町	119	1	3	6	11	9	20	26	25	14	4	45.1
双 葉 町	108	0	0	2	10	25	28	25	14	2	2	42.8
浪 江 町	412	0	5	18	34	91	100	90	43	20	11	42.6
葛 尾 村	88	0	2	5	4	9	20	16	8	9	15	48.0

(令和2年1月1日～令和2年12月31日)

区分 市町村名 及び組合名	合 計		火 災		風水害等の災害		演習・訓練		救急業務		救助活動		広報・指導		警防調査		火災原因調査		特別警戒		捜 索		予防査察		誤報等		その他		
	回	延 人 数	回	延 人 数	回	延 人 数	回	延 人 数	回	延 人 数	回	延 人 数	回	延 人 数	回	延 人 数	回	延 人 数	回	延 人 数	回	延 人 数	回	延 人 数	回	延 人 数	回	延 人 数	
県	計	137,860	564,467	959	30,438	121	3,645	10,987	76,187	75,604	229,393	748	6,221	8,418	51,867	5,216	16,264	664	2,963	12,611	52,647	89	2,230	10,404	27,688	444	2,621	11,595	62,303
	常 備 消 防 計	130,205	412,362	514	7,523	66	156	10,375	48,103	75,604	229,393	745	6,138	7,699	22,668	5,205	16,144	660	2,927	7,967	21,575	43	469	10,395	27,624	440	2,312	10,492	27,330
	非 常 備 消 防 計	7,655	152,105	445	22,915	55	3,489	612	28,084	0	0	3	83	719	29,199	11	120	4	36	4,644	31,072	46	1,761	9	64	4	309	1,103	34,973
福島市消防本部管内	管内	18,299	64,013	115	2,753	10	381	840	2,937	11,481	35,197	102	1,061	222	696	436	1,531	97	342	3,601	13,904	4	77	983	3,051	108	452	300	1,631
	福島市消防本部	15,045	49,133	65	1,190	7	23	838	2,855	11,481	35,197	102	1,061	222	696	436	1,531	93	306	410	1,140	0	0	983	3,051	108	452	300	1,631
	福島市	3,254	14,880	50	1,563	3	358	2	82	0	0	0	0	0	0	0	0	4	36	3,191	12,764	4	77	0	0	0	0	0	0
いわき市消防管内	管内	23,622	94,378	127	3,013	8	287	605	4,734	12,533	37,544	182	802	2,069	6,615	1,274	3,467	71	333	847	3,861	0	0	566	1,270	137	533	5,203	31,919
	いわき市消防本部	22,271	62,289	47	848	0	0	515	2,104	12,533	37,544	182	802	2,054	5,595	1,274	3,467	71	333	16	50	0	0	564	1,264	137	533	4,878	9,749
	いわき市	1,351	32,089	80	2,165	8	287	90	2,630	0	0	0	0	15	1,020	0	0	0	0	831	3,811	0	0	2	6	0	0	325	22,170
伊達地方広域消防組合管内	管内	6,276	29,156	66	2,542	5	1,245	29	1,236	4,361	13,406	26	289	713	1,863	287	840	44	193	143	2,020	2	32	392	910	24	93	184	4,487
	伊達地方広域消防組合	6,103	19,000	36	493	2	8	15	255	4,361	13,406	26	289	712	1,836	287	840	44	193	32	71	2	32	392	910	24	93	170	574
	構成団体	173	10,156	30	2,049	3	1,237	14	981	0	0	0	0	1	27	0	0	0	0	111	1,949	0	0	0	0	0	0	14	3,913
伊達市	市	25	1,840	22	1,072	1	637	2	131	0	0	0	0	0	0	0	0	0	0	0	0	0	0	0	0	0	0	0	0
	桑折町	54	799	1	32	1	56	2	94	0	0	0	0	1	27	0	0	0	0	49	590	0	0	0	0	0	0	0	0
	国見町	11	479	3	131	0	0	8	348	0	0	0	0	0	0	0	0	0	0	0	0	0	0	0	0	0	0	0	0
川俣町	町	83	7,038	4	814	1	544	2	408	0	0	0	0	0	0	0	0	0	62	1,359	0	0	0	0	0	0	14	3,913	
安達地方広域消防組合管内	管内	7,882	39,162	77	2,718	4	99	271	3,066	3,610	11,370	51	419	656	8,716	455	1,568	36	128	527	4,078	2	10	1,264	2,351	0	0	929	4,639
	安達地方広域行政組合	6,796	20,373	35	388	0	0	125	482	3,610	11,370	51	419	279	823	455	1,568	36	128	224	765	2	10	1,264	2,351	0	0	715	2,069
	構成団体	1,086	18,789	42	2,330	4	99	146	2,584	0	0	0	0	377	7,893	0	0	0	0	303	3,313	0	0	0	0	0	0	214	2,570
二本松市	市	665	9,878	15	1,160	1	15	82	1,470	0	0	0	0	336	5,616	0	0	0	0	231	1,617	0	0	0	0	0	0	0	0
	本宮市	219	5,590	14	657	2	2	34	644	0	0	0	0	41	2,277	0	0	0	0	17	384	0	0	0	0	0	0	111	1,626
	大玉村	202	3,321	13	513	1	82	30	470	0	0	0	0	0	0	0	0	0	0	55	1,312	0	0	0	0	0	0	103	944
郡山地方広域消防組合管内	管内	27,031	96,073	159	5,334	8	69	3,433	17,151	15,697	47,580	68	751	567	2,990	506	1,615	135	709	3,662	9,766	6	189	2,154	6,609	48	376	588	2,934
	郡山地方広域消防組合	26,883	87,113	81	1,461	4	17	3,407	14,193	15,697	47,580	68	751	538	1,450	506	1,615	135	709	3,659	9,459	0	0	2,154	6,609	48	376	586	2,893
	構成団体	148	8,960	78	3,873	4	52	26	2,958	0	0	0	0	29	1,540	0	0	0	0	3	307	6	189	0	0	0	0	2	41
郡山	市	72	2,513	61	2,088	4	52	1	185	0	0	0	0	0	0	0	0	0	2	56	4	132	0	0	0	0	0	0	0
	田村市	15	1,813	11	1,405	0	0	1	100	0	0	0	0	0	0	0	0	0	1	251	2	57	0	0	0	0	0	0	0
	三春町	26	1,017	5	263	0	0	14	673	0	0	0	0	5	40	0	0	0	0	0	0	0	0	0	0	0	2	41	0
小野町	町	35	3,617	1	117	0	0	10	2,000	0	0	0	0	24	1,500	0	0	0	0	0	0	0	0	0	0	0	0	0	0
須賀川地方広域消防組合管内	管内	9,131	39,934	65	2,995	8	244	189	2,973	4,900	15,025	38	472	1,227	6,445	475	1,281	61	213	217	1,957	5	101	556	2,096	22	316	1,368	5,816
	須賀川地方広域消防組合	8,822	27,296	38	627	3	12	165	424	4,900	15,025	36	402	1,184	3,213	475	1,281	61	213	195	455	3	43	555	2,085	19	57	1,188	3,459
	構成団体	309	12,638	27	2,368	5	232	24	2,549	0	0	2	70	43	3,232	0	0	0	0	22	1,502	2	58	1	11	3	259	180	2,357
須賀川市	市	233	6,621	10	502	0	0	9	1,039	0	0	0	0	14	1,466	0	0	0	0	20	1,414	2	58	0	0	1	46	177	2,096
	鏡石町	32	2,242	4	373	1	50	3	211	0	0	0	0	24	1,608	0	0	0	0	0	0	0	0	0	0	0	0	0	0
	天栄村	7	545	2	96	1	5	2	216	0	0	0	0	0	0	0	0	0	0	0	0	0	0	0	0	0	2	228	0
石川町	町	12	1,166	3	434	2	95	2	277	0	0	0	0	2	114	0	0	0	0	0	0	0	0	0	0	2	213	1	33
	玉川村	8	586	1	148	1	82	4	286	0	0	2	70	0	0	0	0	0	0	0	0	0	0	0	0	0	0	0	0
	平田村	3	170	2	140	0	0	1	30	0	0	0	0	0	0	0	0	0	0	0	0	0	0	0	0	0	0	0	0
浅川町	町	12	1,084	3	451	0	0	3	490	0	0	0	0	3	44	0	0	0	0	2	88	0	0	1	11	0	0	0	0
	古殿町	2	224	2	224	0	0	0	0	0	0	0	0	0	0	0	0	0	0	0	0	0	0	0	0	0	0	0	0

市町村名 及び組合名	区分	合 計		火 災		風水害等の災害		演習・訓練		救急業務		救助活動		広報・指導		警防調査		火災原因調査		特別警戒		捜 索		予防査察		誤報等		その他					
		回	延 人 数	回	延 人 数	回	延 人 数	回	延 人 数	回	延 人 数	回	延 人 数	回	延 人 数	回	延 人 数	回	延 人 数	回	延 人 数	回	延 人 数	回	延 人 数	回	延 人 数	回	延 人 数				
白河地方広域市町村圏整備組合管内 白河地方広域市町村圏整備組合 構 成 団 体 計 白 河 市 西 郷 村 泉 崎 村 中 島 村 矢 吹 町 棚 倉 町 矢 祭 町 埴 埴 町 鮫 川 村	白河地方広域市町村圏整備組合管内 白河地方広域市町村圏整備組合 構 成 団 体 計 白 河 市 西 郷 村 泉 崎 村 中 島 村 矢 吹 町 棚 倉 町 矢 祭 町 埴 埴 町 鮫 川 村	10,526	42,351	98	3,705	9	306	220	4,234	5,611	16,900	60	548	889	3,368	420	1,346	77	319	364	2,302	2	209	781	2,535	1	4	1,994	6,575				
		10,003	30,668	53	770	0	0	145	590	5,611	16,900	60	548	870	2,969	419	1,331	77	319	254	800	0	0	780	2,531	1	4	1,733	3,906				
		523	11,683	45	2,935	9	306	75	3,644	0	0	0	0	0	19	399	1	15	0	0	110	1,502	2	209	1	4	0	0	261	2,669			
		149	3,947	21	1,205	0	0	5	1,056	0	0	0	0	0	13	203	1	15	0	0	109	1,468	0	0	0	0	0	0	0	0			
		13	501	8	131	1	78	1	18	0	0	0	0	0	0	0	0	0	0	0	0	2	209	0	0	0	0	1	65	0			
		3	200	2	94	0	0	1	106	0	0	0	0	0	0	0	0	0	0	0	0	0	0	0	0	0	0	0	0	0			
		5	545	1	63	2	116	2	366	0	0	0	0	0	0	0	0	0	0	0	0	0	0	0	0	0	0	0	0	0			
		10	1,192	6	876	0	0	1	11	0	0	0	0	0	1	46	0	0	0	0	0	0	0	0	0	0	0	0	0	0			
		70	1,570	2	152	2	70	23	615	0	0	0	0	0	0	0	0	0	0	0	0	0	0	0	0	0	0	2	259	0			
		13	869	3	285	0	0	2	132	0	0	0	0	0	2	35	0	0	0	0	0	0	0	0	0	1	4	0	5	413			
		47	1,414	1	12	2	34	4	454	0	0	0	0	0	2	52	0	0	0	0	1	34	0	0	0	0	0	0	37	828			
		213	1,445	1	117	2	8	36	886	0	0	0	0	0	1	63	0	0	0	0	0	0	0	0	0	0	0	173	371	0			
喜多方地方広域市町村圏整備組合管内 喜多方地方広域市町村圏組合 構 成 団 体 計 喜 多 方 市 北 塩 原 村 西 会 津 町	喜多方地方広域市町村圏整備組合管内 喜多方地方広域市町村圏組合 構 成 団 体 計 喜 多 方 市 北 塩 原 村 西 会 津 町	3,450	18,808	50	1,509	7	300	12	1,713	2,601	7,908	24	245	191	385	67	234	25	149	21	5,137	9	535	347	318	1	3	95	372				
		3,408	10,107	25	316	5	18	7	66	2,601	7,908	24	245	188	360	67	234	25	149	17	37	6	81	347	318	1	3	95	372	0			
		42	8,701	25	1,193	2	282	5	1,647	0	0	0	0	0	3	25	0	0	0	0	4	5,100	3	454	0	0	0	0	0	0	0		
		36	8,503	22	1,071	1	265	4	1,608	0	0	0	0	0	2	5	0	0	0	0	4	5,100	3	454	0	0	0	0	0	0	0		
		4	79	2	42	1	17	0	0	0	0	0	0	0	1	20	0	0	0	0	0	0	0	0	0	0	0	0	0	0			
		2	119	1	80	0	0	1	39	0	0	0	0	0	0	0	0	0	0	0	0	0	0	0	0	0	0	0	0	0			
		会津若松地方広域市町村圏整備組合管内 会津若松地方広域市町村圏整備組合 構 成 団 体 計 会 津 若 松 市 磐 梯 町 猪 苗 代 町 会 津 坂 下 町 湯 川 村 柳 津 町 三 島 町 金 山 町 昭 和 村 会 津 美 里 町	会津若松地方広域市町村圏整備組合管内 会津若松地方広域市町村圏整備組合 構 成 団 体 計 会 津 若 松 市 磐 梯 町 猪 苗 代 町 会 津 坂 下 町 湯 川 村 柳 津 町 三 島 町 金 山 町 昭 和 村 会 津 美 里 町	13,953	76,802	100	3,944	56	580	3,037	24,226	8,160	24,551	93	718	450	15,129	567	2,085	56	303	195	783	21	409	873	2,199	11	90	334	1,785		
				13,486	50,278	60	671	45	78	2,906	16,373	8,160	24,551	92	705	225	1,440	567	2,085	56	303	177	603	13	107	868	2,156	11	90	306	1,116	0	
				467	26,524	40	3,273	11	502	131	7,853	0	0	0	1	13	225	13,689	0	0	0	0	18	180	8	302	5	43	0	0	28	669	0
				250	15,771	19	1,954	5	212	11	730	0	0	0	0	0	212	12,808	0	0	0	0	0	0	3	67	0	0	0	0	0	0	0
				124	1,081	4	28	1	47	75	171	0	0	0	0	0	2	135	0	0	0	16	136	0	0	0	0	0	0	0	26	564	0
				19	3,291	6	391	2	203	6	2,136	0	0	0	0	0	4	493	0	0	0	0	0	0	1	68	0	0	0	0	0	0	0
3	468			3	468	0	0	0	0	0	0	0	0	0	0	0	0	0	0	0	0	0	0	0	0	0	0	0	0	0	0		
8	311			2	54	1	2	1	106	0	0	0	0	0	0	0	0	0	0	2	44	0	0	0	0	0	0	0	2	105	0		
12	450			0	0	0	0	0	7	280	0	0	0	1	13	3	147	0	0	0	0	0	0	0	0	1	10	0	0	0	0		
2	56			1	48	0	0	1	8	0	0	0	0	0	0	0	0	0	0	0	0	0	0	0	0	0	0	0	0	0	0		
9	313			2	55	0	0	1	5	0	0	0	0	0	0	2	86	0	0	0	0	0	0	4	167	0	0	0	0	0	0		
6	53			0	0	0	0	0	0	0	0	0	0	0	0	2	20	0	0	0	0	0	0	0	0	4	33	0	0	0	0		
34	4,730	3	275	2	38	29	4,417	0	0	0	0	0	0	0	0	0	0	0	0	0	0	0	0	0	0	0	0	0	0	0			
南会津地方広域市町村圏整備組合管内 南会津地方広域市町村圏組合 構 成 団 体 計 下 郷 町 檜 枝 岐 村 只 見 町 南 会 津 町	南会津地方広域市町村圏整備組合管内 南会津地方広域市町村圏組合 構 成 団 体 計 下 郷 町 檜 枝 岐 村 只 見 町 南 会 津 町	3,511	13,475	17	630	1	25	524	3,218	1,340	4,026	30	211	727	2,248	56	173	11	82	7	33	29	484	723	2,087	3	69	43	189				
		3,456	11,504	10	116	0	0	500	2,216	1,340	4,026	30	211	726	2,231	56	173	11	82	4	14	16	184	723	2,087	2	19	38	145	0			
		55	1,971	7	514	1	25	24	1,002	0	0	0	0	0	1	17	0	0	0	0	3	19	13	300	0	0	1	50	5	44	0		
		23	1,013	2	254	0	0	9	489	0	0	0	0	0	0	0	0	0	0	3	19	8	201	0	0	1	50	0	0	0	0		
		9	194	0	0	0	0	9	194	0	0	0	0	0	0	0	0	0	0	0	0	0	0	0	0	0	0	0	0	0	0		
		15	561	2	156	1	25	6	319	0	0	0	0	0	1	17	0	0	0	0	0	0	0	0	0	0	0	0	5	44	0		
		8	203	3	104	0	0	0	0	0	0	0	0	0	0	0	0	0	0	0	0	0	5	99	0	0	0	0	0	0	0		

市町村名 及び組合名	合 計		火 災		風水害等の災害		演習・訓練		救急業務		救助活動		広報・指導		警防調査		火災原因調査		特別警戒		捜 索		予防査察		誤報等		その他	
	回	延 人 数	回	延 人 数	回	延 人 数	回	延 人 数	回	延 人 数	回	延 人 数	回	延 人 数	回	延 人 数	回	延 人 数	回	延 人 数	回	延 人 数	回	延 人 数	回	延 人 数	回	延 人 数
相馬地方広域市町村圏組合管内 相馬地方広域市町村圏組合 構 成 団 体 計 相 馬 市 南 相 馬 市 新 地 町 飯 館 村	7,708	30,337	74	1,111	2	94	1,164	8,146	4,197	12,519	45	366	339	2,455	365	1,185	25	128	258	719	4	92	926	2,321	61	483	248	718
	7,647	26,836	55	537	0	0	1,134	6,762	4,197	12,519	45	366	333	1,098	365	1,185	25	128	258	719	0	0	926	2,321	61	483	248	718
	61	3,501	19	574	2	94	30	1,384	0	0	0	0	6	1,357	0	0	0	0	0	0	4	92	0	0	0	0	0	0
	27	2,439	11	364	1	44	11	990	0	0	0	0	2	989	0	0	0	0	0	0	2	52	0	0	0	0	0	0
	26	804	6	90	0	0	18	384	0	0	0	0	2	330	0	0	0	0	0	0	0	0	0	0	0	0	0	0
	6	218	2	120	1	50	1	10	0	0	0	0	2	38	0	0	0	0	0	0	0	0	0	0	0	0	0	0
	2	40	0	0	0	0	0	0	0	0	0	0	0	0	0	0	0	0	0	0	2	40	0	0	0	0	0	0
双葉地方広域市町村圏組合管内 双葉地方広域市町村圏組合 構 成 団 体 計 広 野 町 檜 葉 町 富 岡 町 川 内 村 大 熊 町 双 葉 町 浪 江 町 葛 尾 村	6,471	19,978	11	184	3	15	663	2,553	1,113	3,367	29	339	368	957	308	939	26	64	2,769	8,087	5	92	839	1,941	28	202	309	1,238
	6,285	17,765	9	106	0	0	618	1,783	1,113	3,367	29	339	368	957	298	834	26	64	2,721	7,462	1	12	839	1,941	28	202	235	698
	186	2,213	2	78	3	15	45	770	0	0	0	0	0	0	10	105	0	0	48	625	4	80	0	0	0	0	74	540
	8	279	0	0	0	0	3	113	0	0	0	0	0	0	0	0	0	0	5	166	0	0	0	0	0	0	0	0
	19	393	0	0	2	9	8	310	0	0	0	0	0	0	0	0	0	0	8	73	1	1	0	0	0	0	0	0
	46	644	0	0	1	6	4	98	0	0	0	0	0	0	10	105	0	0	28	356	3	79	0	0	0	0	0	0
	28	298	2	78	0	0	0	0	0	0	0	0	0	0	0	0	0	0	0	0	0	0	0	0	0	26	220	
	61	426	0	0	0	0	14	112	0	0	0	0	0	0	0	0	0	0	0	0	0	0	0	0	0	47	314	
	1	6	0	0	0	0	0	0	0	0	0	0	0	0	0	0	0	0	0	0	0	0	0	0	0	1	6	0
	22	161	0	0	0	0	16	137	0	0	0	0	0	0	0	0	0	0	6	24	0	0	0	0	0	0	0	0
	1	6	0	0	0	0	0	0	0	0	0	0	0	0	0	0	0	0	1	6	0	0	0	0	0	0	0	0



第1－7

非常勤消防団員の職業構成及び就業形態別の状況

(令和3年4月1日現在)

区 分 市町村名 及び組合名	職 業 構 成					就 業 形 態			
	公務員			日本郵政 グループ	その他	被用者	自営業者	家族 従事者	その他
	国家 公務員	地方 公務員	特殊法人 等公務員 に準ずる 職員						
<b>県 計</b>	<b>54</b>	<b>2,225</b>	<b>945</b>	<b>208</b>	<b>27,737</b>	<b>25,229</b>	<b>2,300</b>	<b>1,661</b>	<b>1,979</b>
消 防 本 部 単 独 設 置 市	9	198	208	39	5,098	4,005	659	308	580
福 島 市	3	95	105	8	2,159	1,543	392	182	253
い わ き 市	6	103	103	31	2,939	2,462	267	126	327
伊達地方消防組合管内	3	98	37	8	2,124	1,682	234	178	176
伊 達 市	1	27	10	5	1,092	853	59	125	98
桑 折 町	0	47	8	1	298	275	51	12	16
国 見 町	2	2	10	2	215	167	21	28	15
川 俣 町	0	22	9	0	519	387	103	13	47
安達地方広域行政組合管内	8	77	32	9	1,912	1,747	126	121	44
二 本 松 市	6	45	7	6	1,317	1,158	102	93	28
本 宮 市	2	19	9	1	465	444	17	26	9
大 玉 村	0	13	16	2	130	145	7	2	7
郡山地方広域消防組合管内	9	197	82	17	3,852	3,374	308	141	334
郡 山 市	5	60	14	1	2,124	1,668	262	36	238
田 村 市	1	73	51	10	1,044	1,024	36	74	45
三 春 町	3	45	12	3	359	382	6	16	18
小 野 町	0	19	5	3	325	300	4	15	33
須賀川地方広域消防組合管内	1	232	111	19	2,556	2,420	148	205	146
須 賀 川 市	1	53	52	6	988	877	37	93	93
鏡 石 町	0	38	1	0	124	131	8	24	0
天 栄 村	0	13	4	1	167	158	5	3	19
石 川 町	0	38	12	4	409	382	34	28	19
玉 川 村	0	11	8	0	261	258	10	11	1
平 田 村	0	29	11	4	178	178	26	12	6
浅 川 町	0	21	11	2	220	222	13	11	8
古 殿 町	0	29	12	2	209	214	15	23	0
白河地方広域市町村圏整備組合管内	9	236	76	20	3,039	2,879	118	204	179
白 河 市	9	45	22	8	1,086	931	39	94	106
西 郷 村	0	32	7	1	228	212	23	1	32
泉 崎 村	0	19	3	2	213	223	7	0	7
中 島 村	0	16	7	1	176	183	2	15	0
矢 吹 町	0	31	10	0	293	269	14	38	13
棚 倉 町	0	17	0	4	310	302	4	17	8
矢 祭 町	0	20	3	0	260	265	14	0	4
塙 町	0	29	10	4	298	299	9	26	7
鮫 川 村	0	27	14	0	175	195	6	13	2

<div> <div>区 分</div> <div>市町村名 及び組合名</div> </div>	職 業 構 成					就 業 形 態			
	公務員			日本郵政 グループ	その他	被用者	自営業者	家族 従事者	その他
	国家 公務員	地方 公務員	特殊法人 等公務員 に準ずる 職員						
喜多方地方広域市町村圏組合管内	0	96	38	20	1,587	1,461	94	79	107
喜 多 方 市	0	69	26	15	1,126	1,051	57	50	78
北 塩 原 村	0	18	5	0	127	115	14	4	17
西 会 津 町	0	9	7	5	334	295	23	25	12
会津若松地方広域市町村圏整備組合管内	6	325	174	38	3,661	3,519	319	201	165
会 津 若 松 市	0	40	29	7	1,220	1,175	112	0	9
磐 梯 町	2	12	0	2	146	149	4	7	2
猪 苗 代 町	1	36	24	6	463	433	37	54	6
会 津 坂 下 町	0	43	25	6	405	390	21	56	12
湯 川 村	0	25	8	0	160	182	4	7	0
柳 津 町	2	18	10	2	198	191	19	8	12
三 島 町	0	32	7	1	126	156	5	5	0
金 山 町	0	44	4	4	194	153	27	14	52
昭 和 村	0	34	6	4	106	86	64	0	0
会 津 美 里 町	1	41	61	6	643	604	26	50	72
南会津地方広域市町村圏組合管内	7	204	84	20	1,158	1,149	112	83	129
下 郷 町	3	43	26	3	270	268	29	22	26
檜 枝 岐 村	0	28	0	0	37	51	9	4	1
只 見 町	4	50	7	4	258	291	16	16	0
南 会 津 町	0	83	51	13	593	539	58	41	102
相馬地方広域市町村圏組合管内	1	174	75	16	1,772	1,733	140	78	87
相 馬 市	0	38	21	3	435	443	41	9	4
南 相 馬 市	0	92	31	12	933	893	58	51	66
新 地 町	0	41	14	0	235	251	29	7	3
飯 舘 村	1	3	9	1	169	146	12	11	14
双葉地方広域市町村圏組合管内	1	388	28	2	978	1,260	42	63	32
広 野 町	1	80	3	1	94	178	0	1	0
檜 葉 町	0	95	9	1	155	242	5	6	7
富 岡 町	0	42	3	0	99	136	3	3	2
川 内 村	0	28	1	0	58	82	4	1	0
大 熊 町	0	23	1	0	95	114	3	2	0
双 葉 町	0	13	2	0	93	90	12	0	6
浪 江 町	0	89	9	0	314	343	12	46	11
葛 尾 村	0	18	0	0	70	75	3	4	6

第1－8

令和元年度消防費財源内訳（市町村分）

(単位:千円)

市町村名	区分	消 防 費 計	国庫支出金	県 支 出 金	使 用 料 数	分 担 金 額	財 産 収 入	繰 入 金	諸 収 入	繰 越 金	地 方 債	一般財源等 (A)	消防費に係る 基準財政需要 額(B)	割合 A/B×100%
県														
消防本部単独設置市	計	37,466,185	1,191,386	121,244	16,389	2,200	3,849	490,317	131,641	38,357	5,184,000	30,286,802	27,932,191	108
福島市		7,408,664	43,776	9,976	16,231	86	3,152	20,390	49,105	11,329	776,700	6,477,919	6,565,375	99
いわき市		3,222,987	1,979	1,564	1,823	53	0	0	23,419	11,317	411,400	2,771,432	3,079,745	90
		4,185,677	41,797	8,412	14,408	33	3,152	20,390	25,686	12	365,300	3,706,487	3,485,630	106
伊達地方消防組合管内		2,920,861	0	536	0	30	0	385	1,013	32	540,900	2,377,965	1,775,538	134
伊達市		1,841,846	0	0	0	0	0	0	0	0	276,000	1,565,846	1,107,122	141
桑折町		276,003	0	100	0	0	0	385	1,013	0	1,000	273,505	224,386	122
国見町		224,626	0	436	0	30	0	0	0	0	11,700	212,460	181,739	117
川俣町		578,386	0	0	0	0	0	0	0	32	252,200	326,154	262,291	124
安達地方広域行政組合管内		2,009,201	4,512	188	0	7	0	0	21,168	12,958	358,100	1,612,268	1,700,333	95
二本松市		1,072,792	4,512	0	0	0	0	0	12,310	0	110,500	945,470	1,006,848	94
本宮市		762,587	0	188	0	7	0	0	8,028	12,958	229,900	511,506	519,247	99
大玉村		173,822	0	0	0	0	0	0	830	0	17,700	155,292	174,238	89
郡山地方広域消防組合管内		5,512,512	11,342	3,654	0	16	695	204,771	4,180	1,390	130,200	5,156,264	4,723,454	109
郡山市		3,939,798	11,040	0	0	16	685	204,771	4,001	1,390	45,700	3,672,195	3,483,715	105
田村市		979,313	0	3,654	0	0	0	0	69	0	28,900	946,690	727,753	130
三春町		307,686	0	0	0	0	0	0	110	0	37,000	270,576	302,773	89
小野町		285,715	302	0	0	0	10	0	0	0	18,600	266,803	209,213	128
須賀川地方広域消防組合管内		3,149,042	0	0	0	0	0	14,182	20,445	1,925	536,400	2,576,090	2,285,756	113
須賀川市		1,241,825	0	0	0	0	0	9,482	1,777	0	62,500	1,168,066	1,071,600	109
鏡石町		284,342	0	0	0	0	0	0	812	0	52,800	230,730	223,759	103
天栄村		197,190	0	0	0	0	0	4,700	0	0	5,900	186,590	147,117	127
石川町		390,527	0	0	0	0	0	0	10,919	0	57,000	322,608	277,886	116
玉川村		228,208	0	0	0	0	0	0	4,157	1,925	49,200	172,926	142,078	122
平田村		184,441	0	0	0	0	0	0	2,757	0	0	181,684	146,456	124
浅川町		265,026	0	0	0	0	0	0	23	0	111,000	154,003	137,883	112
古殿町		357,483	0	0	0	0	0	0	0	0	198,000	159,483	138,977	115
白河地方広域市町村圏整備組合管内		3,230,672	7,086	100	158	1,939	0	47,945	25,312	4,346	549,200	2,594,586	2,588,234	100
白河市		1,419,829	1,700	0	158	0	0	46,445	5,511	4,346	424,700	936,969	991,515	94
西郷村		318,527	0	0	0	0	0	0	5,689	0	0	312,838	342,182	91
泉崎村		139,298	0	0	0	0	0	0	1,999	0	3,100	134,199	136,390	98
中島村		129,957	0	0	0	0	0	0	1,648	0	1,000	127,309	112,826	113
矢吹町		297,278	0	0	0	1,000	0	1,500	5,360	0	4,900	284,518	289,309	98
棚倉町		326,291	5,386	100	0	494	0	0	28	0	34,100	286,183	264,811	108
矢祭町		201,455	0	0	0	440	0	0	0	0	24,300	176,715	144,415	122
塙町		268,783	0	0	0	0	0	0	546	0	50,400	217,837	201,575	108
鮫川村		129,254	0	0	0	5	0	0	4,531	0	6,700	118,018	105,211	112

市町村名	区分	消 防 費 計	国庫支出金	県 支 出 金	使 用 数	料 料	分 担 金	財 産 収 入	繰 入 繰 上	繰 越 金	地 方 債	一般財源等 (A)	消防費に係る 基準財政需要 額(B)	割合 A/B×100%
喜多方市 喜北西	喜多方市町村圏組合管内 塩原村 会津町	1,508,319	0	0	0	0	102	1	934	681	201,500	1,303,233	1,172,022	111
		1,016,699	0	0	0	0	102	1	350	0	46,200	968,178	910,882	106
		117,019	0	0	0	0	0	0	0	0	5,300	111,719	94,335	118
		374,601	0	0	0	0	0	0	584	681	150,000	223,336	166,805	134
		4,097,785	12,133	3,240	0	0	0	0	4,358	612	695,200	3,376,955	3,084,658	109
会津若松市 磐梯猪会湯柳三金昭会	会津若松市町村圏整備組合管内 市 梯町 苗代町 坂下町 川村町 津島町 山町 和村 美里町	1,695,098	0	0	0	0	0	0	0	0	136,500	1,554,311	1,575,787	99
		120,956	0	0	0	0	0	0	0	0	7,000	113,956	97,345	117
		389,874	0	0	0	0	0	0	69	0	40,900	347,905	301,701	115
		321,868	0	0	0	0	0	0	1,237	0	18,500	302,131	280,087	108
		116,660	0	0	0	0	0	0	0	0	21,300	95,360	79,458	120
		348,353	5,386	100	0	0	0	0	1,287	0	187,200	154,380	107,833	143
		257,171	0	0	0	0	0	0	0	0	185,600	71,571	51,642	139
		174,380	0	0	0	0	0	0	213	0	55,600	118,567	83,927	141
		87,712	0	0	0	0	0	0	1,049	0	13,600	73,063	53,318	137
		585,713	6,747	3,140	0	0	0	0	503	612	29,000	545,711	453,560	120
		2,115,803	5,386	0	0	0	0	0	2,547	2,762	1,034,300	1,070,808	800,190	134
		381,611	5,386	0	0	0	0	0	300	0	148,200	227,725	157,035	145
相馬市 南新飯	相馬市町村圏組合管内 馬市 相馬市 馬市 地町 館村	97,848	0	0	0	0	0	0	0	0	37,700	60,148	42,112	143
		638,378	0	0	0	0	0	0	0	40	431,200	207,138	172,642	120
		997,966	0	0	0	0	0	0	2,247	2,722	417,200	575,797	428,401	134
		2,147,177	7,012	27	0	0	20	0	1,000	0	218,600	1,892,047	1,873,910	101
		525,226	0	0	0	0	20	0	1,000	0	16,000	508,206	553,379	92
双葉市 広楢富川大双浪葛	双葉市町村圏組合管内 野町 葉町 岡町 内村 熊町 葉町 江町 尾村	1,167,436	7,012	27	0	0	0	0	0	0	70,800	1,061,126	1,006,176	105
		289,729	0	0	0	0	0	0	0	0	101,900	187,829	162,735	115
		164,786	0	0	0	0	0	0	0	0	29,900	134,886	151,620	89
		3,366,149	1,100,139	103,523	0	0	0	1	1,579	2,322	142,900	1,848,667	1,362,721	136
		226,993	0	63	0	0	0	0	6	0	0	226,231	168,059	135
		222,803	0	7,021	0	0	0	1	65	2,322	0	200,844	155,644	129
		814,475	407,374	5,956	0	0	0	0	0	0	0	401,145	248,702	161
		127,505	0	2,946	0	0	0	0	1,501	0	12,800	110,258	83,984	131
		354,515	44,090	0	0	0	0	0	0	0	0	310,425	206,750	150
		166,983	1,912	0	0	0	0	0	7	0	0	76,002	132,992	57
		1,248,125	646,763	82,528	0	0	0	0	0	0	0	458,834	321,742	143
		204,750	0	5,009	0	0	0	0	0	0	130,100	64,928	44,848	145

第1－9 令和元年度消防費財源内訳(消防一部事務組合分)

(単位:千円)

組合名	区分	消防費計	国 庫 支出金	県支出金	使 用 料 手 数 料	分担金 負担金 寄付金	財産 収入	繰入金	諸収入	繰越金	地方債	一 般 財 源 ( 税 等 )
	合 計	19,402,949	222,533	36,999	23,260	168,073	2,228	381,447	162,514	21,054	1,879,200	16,505,641
伊 達 地 方 消 防 組 合		1,250,862	1,097	2,298	1,032	0	9	31,000	6,905	0	43,700	1,164,821
安達地方広域行政組合		1,186,108	847	1,432	2,546	1,000	461	64,271	19,319	21,054	18,500	1,056,678
郡山地方広域消防組合		3,878,687	66,704	2,344	6,047	153,164	0	0	6,127	0	113,600	3,530,701
須賀川地方広域消防組合		2,101,123	815	1,620	1,634	0	0	0	16,066	0	386,700	1,694,288
白河地方広域市町村圏整備組合		1,883,879	712	3,150	3,901	0	760	150,540	55,541	0	79,800	1,589,475
喜多方地方広域市町村圏組合		2,167,851	0	1,574	861	0	292	29,589	7,648	0	1,219,300	908,587
会津若松地方広域市町村圏整備組合		2,813,920	1,137	2,398	2,353	13,909	123	106,047	20,637	0	0	2,667,316
南会津地方広域市町村圏組合		1,633,454	432	782	650	0	200	0	704	0	0	1,630,686
相馬地方広域市町村圏組合		1,232,248	1,479	9,532	2,094	0	0	0	4,413	0	17,600	1,197,130
双葉地方広域市町村圏組合		1,254,817	149,310	11,869	2,142	0	383	0	25,154	0	0	1,065,959

第1－10 令和元年度消防費決算額(単独本部設置分)

(単位:千円)

市名		区分	消防費計	人件費	物件費	維持補修費	補助費等	普通建設 事業費	その他
合 計	計	計	7,446,941	5,015,361	1,045,493	30,441	349,125	1,006,521	0
		本 部 ・ 署 分	6,217,415	4,823,470	413,013	17,585	139,666	823,681	0
		団 分	744,455	191,507	192,088	6,477	190,328	164,055	0
		そ の 他	485,071	384	440,392	6,379	19,131	18,785	0
福 島 市	計	計	3,237,474	2,286,034	272,166	5,104	137,118	537,052	0
		本 部 ・ 署 費	2,883,398	2,197,066	149,956	3,098	52,693	480,585	0
		消 防 団 費	296,293	88,626	84,946	1,967	80,179	40,575	0
		そ の 他	57,783	342	37,264	39	4,246	15,892	0
い わ き 市	計	計	4,209,467	2,621,774	291,236	19,730	94,569	1,040,579	0
		本 部 ・ 署 費	3,334,017	2,626,404	263,057	14,487	86,973	343,096	0
		消 防 団 費	448,162	102,881	107,142	4,510	110,149	123,480	0
		そ の 他	427,288	42	403,128	6,340	14,885	2,893	0

第1－11 令和元年度消防費決算額(消防一部事務組合分)

(単位:千円)

組合名		区分	消防費計	人件費	物件費	維持補修費	補助費等	普通建設 事業費	その他
合 計			19,478,642	13,237,829	1,478,794	124,603	250,497	4,176,357	210,562
伊 達 地 方 消 防 組 合			1,235,798	960,504	125,602	1,917	9,581	60,588	77,606
安達地方広域行政組合			1,184,630	896,701	88,462	35,846	94,295	69,326	0
郡山地方広域消防組合			3,962,279	3,075,123	365,726	29,313	25,059	467,058	0
須賀川地方広域消防組合			2,192,218	1,403,045	146,722	3,634	7,857	630,960	0
白河地方広域市町村圏整備組合			1,733,043	1,400,994	148,791	6,183	14,888	100,723	61,464
喜多方地方広域市町村圏組合			2,196,490	773,214	55,554	66	55,138	1,312,518	0
会津若松地方広域市町村圏整備組合			2,740,764	2,139,689	203,117	14,831	21,909	295,193	66,025
南会津地方広域市町村圏組合			1,633,369	598,399	69,699	1,753	6,472	957,046	0
相馬地方広域市町村圏組合			1,233,637	1,076,566	98,906	2,464	6,965	48,736	0
双葉地方広域市町村圏組合			1,366,414	913,594	176,215	28,596	8,333	234,209	5,467

第1－12

令和元年度消防費決算額(消防一部事務組合構成市町村分)

(単位:千円)

<div> <div>区分</div> <div>市町村名</div> </div>	消 防 費 計	人 件 費	物 件 費	維持補修費	補 助 費 等	普 通 建 設 費 事 業 費	そ の 他
県計	30,803,343	1,918,171	3,058,783	77,763	21,014,326	4,723,992	10,308
伊達地方消防組合管内	3,036,433	336,415	606,412	6,434	1,709,675	377,433	64
伊 達 市	1,931,653	253,125	533,829	4,543	1,043,580	96,576	0
桑 折 町	276,547	38,343	15,717	200	220,749	1,538	0
国 見 町	228,895	23,316	12,564	452	179,497	13,066	0
川 俣 町	599,338	21,631	44,302	1,239	265,849	266,253	64
安達地方広域行政組合管内	2,007,363	105,563	113,837	5,896	1,390,354	391,713	0
二 本 松 市	1,069,313	46,191	57,371	4,151	833,929	127,671	0
本 宮 市	764,228	52,884	42,755	1,580	421,396	245,613	0
大 玉 村	173,822	6,488	13,711	165	135,029	18,429	0
郡山地方広域消防組合管内	5,619,743	379,961	320,741	12,422	4,701,588	204,685	346
郡 山 市	4,047,849	205,891	236,292	5,452	3,491,537	108,331	346
田 村 市	975,659	109,394	42,637	767	790,268	32,593	0
三 春 町	307,686	13,165	20,553	589	229,418	43,961	0
小 野 町	288,549	51,511	21,259	5,614	190,365	19,800	0
須賀川地方広域消防組合管内	3,192,890	142,062	168,908	10,550	2,232,861	638,509	0
須 賀 川 市	1,244,974	39406	71,411	4,175	1,015,578	114,404	0
鏡 石 町	284,342	6361	13,364	843	210,594	53,180	0
天 栄 村	195,827	7791	20,631	1,281	144,137	21,987	0
石 川 町	426,627	32378	14,783	2,213	311,531	65,722	0
玉 川 村	232,393	18059	12,995	1,091	142,925	57,323	0
平 田 村	184,449	19624	15,743	947	142,654	5,481	0
浅 川 町	265,636	9207	8,374	0	132,121	115,934	0
古 殿 町	358,642	9236	11,607	0	133,321	204,478	0
白河地方広域市町村圏整備組合管内	3,188,717	145,898	189,624	7,422	2,251,959	593,814	0
白 河 市	1,376,204	39,404	47,135	3,112	844,863	441,690	0
西 郷 村	318,527	10,850	8,692	50	291,688	7,247	0
泉 崎 村	139,577	11,115	4,366	798	120,118	3,180	0
中 島 村	131,140	12,303	13,116	575	99,439	5,707	0
矢 吹 町	295,178	13,034	18,401	0	253,437	10,306	0
棚 倉 町	326,844	28,574	19,274	599	233,245	45,152	0
矢 祭 町	201,450	13,503	46,992	642	130,213	10,100	0
塙 町	268,783	10,206	15,851	1646	181,995	59,085	0
鮫 川 村	131,014	6,909	15,797	0	96,961	11,347	0
喜多方地方広域市町村圏組合管内	1,513,931	91,162	82,045	3,706	1,161,139	174,443	1,436
喜 多 方 市	1,022,160	47,727	48,896	1,028	898,423	24,650	1,436
北 塩 原 村	117,019	7,327	13,016	0	92,914	3,762	0
西 会 津 町	374,752	36,108	20,133	2678	169,802	146,031	0

<div> <div>区分</div> <div>市町村名</div> </div>	消 防 費 計	人 件 費	物 件 費	維持補修費	補 助 費 等	普 通 建 設 費 事 業 費	そ の 他
<b>会津若松地方広域市町村圏整備組合管内</b>	<b>4,156,233</b>	<b>186,208</b>	<b>161,819</b>	<b>10,203</b>	<b>3,146,072</b>	<b>651,931</b>	<b>0</b>
会 津 若 松 市	1,694,563	45,380	45,175	4,947	1,567,629	31,432	0
磐 梯 町	120,956	8,100	12,403	0	99,497	956	0
猪 苗 代 町	391,344	20,765	25,533	50	310,456	34,540	0
会 津 坂 下 町	321,868	29,267	12,812	310	278,427	1,052	0
湯 川 村	118,739	6,576	7,081	0	82,947	22,135	0
柳 津 町	349,961	11,309	6,952	2,751	119,613	209,336	0
三 島 町	257,171	5,458	4,205	0	60,746	186,762	0
金 山 町	174,380	11,603	8,296	1,208	93,869	59,404	0
昭 和 村	87,994	5,222	8,293	937	59,138	14,404	0
会 津 美 里 町	639,257	42,528	31,069	0	473,750	91,910	0
<b>南会津地方広域市町村圏組合管内</b>	<b>2,149,614</b>	<b>103,869</b>	<b>90,964</b>	<b>4,322</b>	<b>1,638,005</b>	<b>310,860</b>	<b>1,594</b>
下 郷 町	384,742	21,974	22,816	1387	328,317	10,248	0
檜 枝 岐 村	98,188	4,808	7,326	209	81,836	4,009	0
只 見 町	664,133	32,098	10,336	0	349,508	270,597	1,594
南 会 津 町	1,002,551	44,989	50,486	2,726	878,344	26,006	0
<b>相馬地方広域市町村圏組合管内</b>	<b>2,166,093</b>	<b>181,621</b>	<b>206,323</b>	<b>10,757</b>	<b>1,498,901</b>	<b>267,041</b>	<b>1,450</b>
相 馬 市	527,162	15,838	26,060	5,821	454,374	23,619	1,450
南 相 馬 市	1,173,427	148,853	141,390	3,671	781,583	97,930	0
新 地 町	289,729	9,191	32,555	0	146,036	101,947	0
飯 舘 村	175,775	7,739	6,318	1,265	116,908	43,545	0
<b>双葉地方広域市町村圏組合管内</b>	<b>3,772,326</b>	<b>245,412</b>	<b>1,118,110</b>	<b>6,051</b>	<b>1,283,772</b>	<b>1,113,563</b>	<b>5,418</b>
広 野 町	231,989	20,514	22,386	549	157,021	29,102	2,417
檜 葉 町	215,259	21,675	18,216	3,587	158,155	10,625	3,001
富 岡 町	1,099,078	79,851	332,378	586	231,315	454,948	0
川 内 村	126,641	12,463	11,353	977	82,319	19,529	0
大 熊 町	317,443	5,875	48,179	352	195,321	67,716	0
双 葉 町	163,093	20,910	16,662	0	123,783	1,738	0
浪 江 町	1,423,087	72,122	663,285	0	288,583	399,097	0
葛 尾 村	195,736	12,002	5,651	0	47,275	130,808	0

## 第1-13

## 消 防 団 員 報 酬 年 額 の 現 況

(令和3年4月1日現在)

(単位:円)

区 分 市町村名	団 長	副 団 長	分 団 長	副 分 団 長	部 長	班 長	団 員
県 平 均 額	211,044	140,945	94,947	70,193	57,343	40,285	26,663
消 防 本 部 単 独 設 置 市	210,500	149,000	81,500	61,500	45,000	36,000	28,500
福 島 市	220,000	160,000	87,000	66,000	47,000	38,000	30,000
い わ き 市	201,000	138,000	76,000	57,000	43,000	34,000	27,000
伊達地方消防組合管内	232,250	174,250	119,500	93,350	73,350	46,250	31,375
伊 達 市	245,000	228,000	120,000	96,400	80,400	46,000	32,500
桑 折 町	228,000	153,000	122,000	95,000	73,000	46,500	29,000
国 見 町	228,000	166,000	116,000	92,000	70,000	42,500	29,000
川 俣 町	228,000	150,000	120,000	90,000	70,000	50,000	35,000
安達地方広域行政組合管内	206,000	165,333	112,889	84,333	54,500	35,667	24,000
二 本 松 市	219,000	185,000	133,667	85,000	49,000	33,000	26,000
本 宮 市	219,000	180,000	110,000	90,000	60,000	44,000	24,000
大 玉 村	180,000	131,000	95,000	78,000	0	30,000	22,000
郡山地方広域消防組合管内	212,750	153,375	106,458	78,375	58,833	41,875	29,500
郡 山 市	190,000	136,000	76,500	58,500	47,500	37,500	35,500
田 村 市	241,000	188,500	138,333	84,000	68,000	38,000	31,000
三 春 町	210,000	144,000	108,000	84,000	61,000	35,000	25,000
小 野 町	210,000	145,000	103,000	87,000	0	57,000	26,500
須賀川地方広域消防組合管内	245,000	158,750	114,375	75,188	75,500	40,625	27,250
須 賀 川 市	230,000	155,000	119,000	81,500	65,000	46,000	28,000
鏡 石 町	241,000	163,000	107,000	81,000	69,000	47,000	29,000
天 栄 村	236,000	159,000	119,000	84,000	0	47,000	28,000
石 川 町	281,000	165,000	126,000	70,000	56,000	38,000	27,000
玉 川 村	243,000	157,000	108,000	57,000	122,000	36,000	26,000
平 田 村	243,000	157,000	108,000	77,000	57,000	37,000	26,000
浅 川 町	243,000	157,000	108,000	57,000	0	36,000	26,000
古 殿 町	243,000	157,000	120,000	94,000	84,000	38,000	28,000
白河地方広域市町村圏整備組合管内	204,700	126,733	77,200	57,000	47,113	32,489	23,344
白 河 市	198,000	130,000	91,000	64,000	45,000	34,000	24,000
西 郷 村	200,000	132,000	90,000	64,000	0	34,000	25,000
泉 崎 村	200,000	132,000	90,000	66,000	43,000	35,000	25,000
中 島 村	175,200	109,600	51,500	40,500	37,200	23,900	21,400
矢 吹 町	192,100	131,000	90,100	63,200	49,400	33,300	24,000
棚 倉 町	225,000	134,000	72,000	58,000	50,000	36,000	22,500
矢 祭 町	226,000	127,000	71,200	52,300	52,300	32,200	23,200
塙 町	222,000	126,000	69,000	53,000	50,000	32,000	22,500
鮫 川 村	204,000	119,000	70,000	52,000	50,000	32,000	22,500



喜多方地方広域市町村圏組合管内	198,433	146,100	98,467	73,000	61,433	47,567	31,000
喜 多 方 市	220,000	177,000	109,000	80,000	62,000	41,000	29,000
北 塩 原 村	188,000	132,000	92,000	70,000	67,000	56,000	32,000
西 会 津 町	187,300	129,300	94,400	69,000	55,300	45,700	32,000
会津若松地方広域市町村圏整備組合管内	192,400	133,600	92,700	69,000	55,222	44,500	26,900
会 津 若 松 市	217,000	144,000	101,000	65,000	52,000	35,000	27,000
磐 梯 町	190,000	132,000	84,000	70,000	54,000	44,000	32,000
猪 苗 代 町	184,000	124,000	92,000	67,000	45,000	37,000	32,000
会 津 坂 下 町	203,000	150,000	107,000	78,000	0	45,000	24,000
湯 川 村	196,000	133,000	95,000	80,000	56,000	46,000	26,000
柳 津 町	173,000	124,000	96,000	68,000	62,000	47,000	24,000
三 島 町	185,000	118,000	78,000	59,000	59,000	49,000	23,000
金 山 町	181,000	125,000	90,000	71,000	60,000	50,000	26,000
昭 和 村	185,000	118,000	68,000	52,000	52,000	47,000	23,000
会 津 美 里 町	210,000	168,000	116,000	80,000	57,000	45,000	32,000
南会津地方広域市町村圏組合管内	202,000	114,750	68,250	51,750	42,250	34,875	25,875
下 郷 町	203,000	126,000	71,000	52,000	45,000	34,500	23,500
檜 枝 岐 村	210,000	113,000	56,000	42,000	42,000	36,000	28,000
只 見 町	195,000	105,000	66,000	46,000	34,000	34,000	25,000
南 会 津 町	200,000	115,000	80,000	67,000	48,000	35,000	27,000
相馬地方広域市町村圏組合管内	238,500	148,083	105,250	79,000	58,250	41,250	25,750
相 馬 市	232,000	140,000	120,000	84,000	60,000	39,000	24,000
南 相 馬 市	250,000	173,333	100,000	76,000	55,000	37,000	27,000
新 地 町	237,000	140,000	100,000	78,000	58,000	46,000	24,000
飯 舘 村	235,000	139,000	101,000	78,000	60,000	43,000	28,000
双葉地方広域市町村圏組合管内	193,625	121,875	83,775	66,500	56,500	41,963	25,500
広 野 町	200,000	120,000	80,000	62,000	0	45,000	25,000
檜 葉 町	190,000	113,000	83,000	64,000	59,000	43,500	24,500
富 岡 町	208,000	133,000	98,000	71,000	0	46,000	28,000
川 内 村	190,000	127,000	82,000	73,000	0	43,000	29,000
大 熊 町	204,000	123,000	91,000	69,000	0	46,000	29,000
双 葉 町	190,000	120,000	82,000	64,000	0	38,000	22,000
浪 江 町	180,000	117,000	79,200	66,000	54,000	34,200	22,500
葛 尾 村	187,000	122,000	75,000	63,000	0	40,000	24,000

※玉川村では、部長が副団長格のため、分団長、副分団長よりも年額報酬が高い。

第2－1

(1)火災総括表

令和2年 月別火災総括表・出火原因別調

月別	火災件数							焼損棟数					り災 世帯	り災 人員	死傷者		焼損面積			損害額(千円)							
	計	建物	林野	車両	船舶	航空機	その他	計	全焼	半焼	部分	ぼや			死者	負傷	建物床 ㎡	建物表 ㎡	林野 a	計	建物	林野	車両	船舶	飛行機	その他	爆発
1	38	27	0	1	0	0	10	48	19	3	11	15	31	80	2	12	3,578	188	0	117,421	115,771	0	923	0	0	727	0
2	41	18	4	9	0	0	10	30	14	1	7	8	17	49	3	3	1,551	133	59	43,456	32,728	53	10,502	0	0	173	0
3	71	31	5	6	0	0	29	46	13	0	6	27	18	31	3	8	1,166	81	155	70,818	66,890	161	2,677	0	0	1,090	0
4	48	20	8	5	0	0	15	37	11	3	11	12	18	40	1	14	1,788	93	796	96,286	92,216	0	3,781	0	0	289	0
5	52	13	8	7	0	0	24	29	11	2	9	7	7	14	1	3	1,359	17	122	44,201	38,094	0	1,577	0	0	4,530	0
6	28	11	2	1	0	0	14	15	5	2	2	6	7	17	1	1	1,152	14	32	24,018	22,233	0	1,500	0	0	285	0
7	21	15	0	2	0	0	4	17	2	4	5	6	319	537	2	27	409	2,289	0	1,451,748	224,983	0	483	0	0	172	1,226,110
8	43	23	1	9	0	0	10	44	16	2	16	10	20	50	1	2	2,050	227	2	95,423	88,353	131	6,344	0	0	595	0
9	27	14	0	8	0	0	5	22	7	2	8	5	11	26	1	5	1,025	202	4	111,802	105,844	0	5,869	0	0	89	0
10	32	22	0	5	0	0	5	30	7	0	15	8	13	27	3	2	2,412	169	8	67,920	64,664	0	2,158	0	0	1,098	0
11	49	24	5	6	0	0	14	61	24	4	12	21	34	76	1	8	2,683	128	20	131,965	129,233	0	2,507	0	0	225	0
12	44	27	3	4	0	0	10	64	30	3	21	10	35	104	5	11	3,015	515	14	177,090	165,597	21	9,910	0	0	1,562	0
計	494	245	36	63	0	0	150	443	159	26	123	135	530	1,051	24	96	22,188	4,056	1,212	2,432,148	1,146,606	366	48,231	0	0	10,835	1,226,110

(2)出火原因別調

出火原因 月別	計	たばこ	こんろ	かまど	かまど呂	炉	焼却炉	ストーブ	こたつ	ボイラー	煙突・ 道	排気管	電気機器	電気装置	電話配線	内燃機関	配線器具	火遊び	ライター	たき火	切断 断接機	灯火	衝突 火花の	取灰	火入れ	放火	放 疑いの	そ の 他	調 査 不 明 中・	
1	38	2	2	0	1	0	0	4	0	0	0	0	1	1	5	0	1	0	0	1	0	0	0	0	0	4	2	7	7	
2	41	2	0	0	1	0	1	2	0	0	0	3	0	0	3	0	1	0	0	0	5	0	0	0	1	2	1	2	12	5
3	71	5	3	0	0	0	0	4	0	0	1	3	0	0	4	0	1	0	0	0	6	0	1	0	0	6	6	20	6	6
4	48	5	3	0	0	0	0	3	0	0	0	1	0	0	0	0	0	0	0	5	3	1	0	0	0	6	2	10	4	4
5	52	3	1	2	0	1	0	0	0	0	0	0	1	0	2	0	2	1	1	6	0	0	0	1	0	5	4	11	7	7
6	28	1	0	1	0	0	0	0	0	0	0	0	1	0	3	0	0	0	1	1	1	0	0	0	0	3	0	2	11	3
7	21	0	1	0	0	0	0	0	0	0	0	2	2	1	1	0	1	1	0	0	0	0	0	0	0	6	0	4	2	2
8	43	0	3	0	0	0	0	0	0	0	1	3	0	3	2	0	1	0	2	1	0	0	0	0	2	3	2	13	6	6
9	27	3	3	0	0	0	0	1	0	0	0	2	1	0	1	0	1	0	0	0	0	0	1	0	1	1	0	6	5	5
10	32	2	1	0	0	1	0	1	0	0	0	1	2	3	0	0	2	0	0	2	0	0	0	2	0	2	1	8	4	4
11	49	5	3	2	2	0	0	2	1	0	1	0	2	0	3	0	2	0	0	2	0	0	2	1	5	0	5	6	4	4
12	44	3	0	0	0	0	0	3	1	0	1	1	2	1	1	0	1	0	0	4	0	1	0	3	0	2	3	13	5	5
合計	494	31	20	5	4	2	1	20	2	0	4	16	12	9	25	0	13	2	4	33	4	3	4	7	30	35	29	121	58	58

第2－2

令和2年

市 町 村 別

火 災 状 況

市町村名	火災件数					令和2年 3月1日 現在人口	人口1 万人当 出火率	建物火災							死傷者		全火災の 損害額 千円	林野火災		車両火災 損害額 千円	船舶 損害額 千円	航空機 損害額 千円	その他 の 損害額 千円	爆発 損害額 千円				
	建物 計	林野	車両	船舶	飛行機			その他	焼損程度				焼損床 面積 ㎡	焼損表 面積 ㎡	損害額 千円	り災 世帯		り災 人員	死者						負傷者			
									全焼	半焼	部分	ぼや														計		
県計	494	245	36	63		150	2.6	1,900,227	26	123	135	443	22,188	4,056	1,146,606	530	1,051	24	96	2,432,148	1,212	366	31,033			10,835	1,226,110	
福島市	65	34	2	11		18	2.3	285,880	12	3	11	23	2,028	2,246	369,669	34	66	3	16	377,559	6		12,965			1,486		
いわき市	58	38	2	6		12	1.7	339,131	17	4	16	23	2,090	78	187,425	33	68	2	7	190,682	6	131	1,939			367		
伊達地方消防 組合管内	36	9	5	6		16	3.9	92,402	17		3	2	1,024	8	25,710	8	21		4	28,737	41		2,110			338		
伊達市	22	6	3	3		10	3.7	59,043	7	3	3	1	344	8	7,308	5	7	3	3	7,939	23		1,451			298		
桑折町	2			1		1	1.7	11,607												12			539					
国見町	8	3	1	1		3	9.1	8,829	10			1	680		18,402	3	14			20,746	9							
川俣町	4		1	1		2	3.1	12,923										1		40	9		120			40		
安達地方広域 行政組合管内	35	11	6	2		16	3.7	94,479	11	1	8	23	2,816	225	41,946	10	56	3	11	49,928	65		2,435			116		
二本松市	16	7	3	1		5	2.9	55,120	4	1	5	3	926	30	17,968	4	13	3	1	25,356	49		1,317			2		
本宮市	12	3	1	1		7	3.9	30,411	4		3		1,694	195	20,904	4	41		10	21,389	1		135			5		
大玉村	7	1	2			4	7.8	8,948	3			3	196		3,074	2	2			3,183	15		983			109		
郡山地方広域 消防組合管内	81	44	7	14		16	2.1	393,992	16	6	21	29	72	2,695	204	82,549	348	582	4	32	1,322,167	617		2,229			4,767	1,226,110
郡山市	67	39	3	11		14	2.0	331,183	13	5	20	26	64	2,423	195	72,910	346	576	4	29	1,307,879	595		1,989			542	1,226,110
田村市	11	3	4	2		2	3.1	35,702	2	1	1	2	6	255	8	9,639	2	6		3	14,282	12		163			4,225	
三春町	2	1		1			1.1	17,471	1				1	17						6			77					
小野町	1	1					1.0	9,636				1	1		1						10							
須賀川地方広域 消防組合管内	38	17	4	5		12	2.9	130,881	29	1	13	5	48	3,768	305	96,812	21	52	4	5	102,163	30	74	1,567			1,023	
須賀川市	12	6	1	3		2	1.6	75,605	11	1	7	1	20	1,326	126	34,610	9	20	3	2	36,843			886			230	
鏡石町	8	4		1		3	6.5	12,267	8		1	2	11	858	116	25,746	5	11		1	27,029			230			420	
天栄村	2	2					3.8	5,237	2		1		3	271	2	7,517	2	2			7,517			301				
石川町	6	1	2	1		2	4.1	14,561				1	1		1	25	1	4	1	900	29	53				322		
玉川村	2	1				1	3.1	6,455	1				1	541		2,743				2,743								
平田村	2		1			1	3.4	5,918			1		1		11	4				58	1	21	150			33		
浅川町	5	2				3	8.2	6,089	3			1	4	328		17,936	2	9	1	1	18,512					18		
古殿町	1	1					2.1	4,749	4		3		7	444	49	8,231	2	6			8,561							
白河地方広域市町 村圏整備組合管内	53	23	3	6		21	3.8	138,475	13	5	8	12	38	178	109,694	18	49		5	120,638	134	161	1,448			784		
白河市	24	12	2	2		8	4.0	59,563	8	4	3	5	20	1,251	115	91,659	11	25		1	98,624	4	161	420			358	
西郷村	9	4	1	1		3	4.4	20,531			2	2	4	3	15	372	1	5		3	463	130		323		1		
泉崎村	6	2		1		3	9.6	6,252		1		2	3	81		1,409	1	3			4,110			45		211		
中島村	2					2	4.1	4,849												3						3		
矢吹町	7	3		1		3	4.1	16,928	2		1	2	5	182	44	3,059	2	10		1	3,244			502			25	
棚倉町	1	1					0.7	13,450	1		1		2	195	4	2,571	1	3			2,571							
矢祭町	2	1				1	3.6	5,488	2		1	1	4	395		10,624	2	3			11,503					186		
塙町	2			1		1	2.4	8,339												120								
鮫川村								3,075																158				

市町村名	火災件数					令和2年 3月1日 現在人口	人口1 万人当 出火率	建物火災							死傷者		全火災の 損害額 千円	林野火災		車両火災 損害額 千円	船 舶 損害額 千円	航空機 損害額 千円	その他 の 損害額 千円	爆 発 損害額 千円		
	計	建物	林野	車両	船舶			飛行機	その他	焼損程度				焼損床 面積 ㎡	焼損表 面積 ㎡	損害額 千円		り災 世帯	り災 人員						死者	負傷者
										全焼	半焼	部分	ぼや													
喜多方地方広域 市町村圏組合管内	25	13		2			4.6	11	1	10	5	27	1,027	193	50,033	7	17	3	1	453			85			
	22	12		2			4.8	10	1	5	5	21	686	44	43,709	3	12	2		290			85			
	2						7.8											1								
	1	1					1.7	1		5		6	341	149	6,324	4	5		1	163						
会津若松地方広域市 町村圏整備組合管内	59	35	5	5			3.2	19	4	21	16	60	2,773	520	92,107	29	81	3	9	1,171			71			
	29	23					2.4	6	2	12	12	32	540	236	22,978	20	49	1	6	399			68			
	3			2			8.9													45						
	11	4	4	1			8.0	2		4	3	9	228	149	7,917	2	6	2		117			3			
会津坂下町	5	3		1			3.3	3		1		4	378	19	21,357	1	6									
	1						3.3																			
	1			1			3.2																			
	1	1					6.7				1	1			22	1	2									
金山町	2		1				10.3																			
																				200						
																				410						
会津美里町	6	4					3.1	8	2	4		14	1,627	116	39,833	5	18	2	1							
	11	4	2				4.5	2	1	8	2	13	491	99	12,120	9	29	2		100						
	2	1					3.9	2		6	1	9	421	74	9,890	6	23									
下郷町																										
	4	1	2				9.7			1	1	2		23	150	1	1									
	5	2					3.4		1	1		2	70	2	2,080	2	5	2		100						
相馬地方広域 市町村圏組合管内	24	11		5			2.3	8		3	10	21	984		66,482	12	28	1	3	3,856			1,103			
	10	5		2			2.7	3		2	2	7	507		28,276	4	12	1		824			1,080			
	9	5		1			1.7	4		1	7	12	405		32,128	7	14	1	1	387			23			
	4	1		1			4.9	1			1	2	72		6,078	1	2	1	1	58						
飯舘村	1			1			1.8													2,587						
	9	6		1			1.5	4		1	5	10	385		12,059	1	2	1	1	760			695			
	2	1		1			5.1				1	1			7			1		370						
檀葉町	1	1					1.5				1	1			107	1	2			390						
	2	2					1.6				2	2			41											
大熊町	2	2					1.9	4		1	1	6	385		11,904											
双葉町																										
	1						0.6																			
浪江町																										
	1																									
葛尾村	1						7.1											1								

(注) 人口は、「福島県の推計人口(福島県現住人口調査月報)(令和2年3月1日現在)」による。

No.	市町村名	火災種別	出火日時		出火原因	年齢・性別	就寝中	寝たきり	身体不自由	死者の発生した経過	死者の発生した階数	一人暮らし	家族別棟	家族留守
1	会津美里町	建物	1月6日	5時30分	不 明 ・ 調 査 中	64歳男性				不明・調査中	地 上 1 階	○		
2	会津美里町	建物	1月17日	4時00分	不 明 ・ 調 査 中	63歳男性				不明・調査中	地 上 1 階			
3	須賀川市	建物	2月6日	10時00分	不 明 ・ 調 査 中	73歳男性				不明・調査中	地 上 1 階			
4	福島市	建物	2月10日	14時35分	放 火	36歳男性				自 殺 等				
5	二本松市	その他	2月29日	10時50分	そ の 他	92歳男性				不明・調査中				
6	郡山市	建物	3月6日	11時36分	ス ト ー ブ	66歳男性				不明・調査中	地 上 1 階	○		
7	いわき市	車両	3月17日	17時44分	不 明 ・ 調 査 中	49歳男性				逃 げ 遅 れ				
8	南相馬市	建物	3月23日	1時30分	電 灯 ・ 電 話 等 の 配 線	81歳男性				逃 げ 遅 れ	地 上 1 階	○		
9	喜多方市	その他	4月22日	時分不明	放 火	83歳女性				自 殺 等				
10	北塩原村	その他	5月15日	時分不明	放 火	47歳男性				自 殺 等				
11	喜多方市	その他	6月9日	8時30分	マ ッ チ ・ ラ イ タ ー	89歳男性			○	不明・調査中				
12	福島市	その他	7月11日	20時20分	放 火	74歳男性				自 殺 等				
13	郡山市	建物	7月30日	8時57分	不 明 ・ 調 査 中	50歳男性				逃 げ 遅 れ	地 上 1 階			
14	葛尾村	その他	8月11日	16時45分	放 火	68歳男性				自 殺 等				
15	二本松市	その他	9月20日	19時20分	放 火	77歳女性				自 殺 等				
16	郡山市	建物	10月8日	6時25分	た ば こ	75歳男性			○	不明・調査中	地 上 1 階	○		
17	浅川町	その他	10月10日	14時00分	不 明 ・ 調 査 中	83歳男性				不明・調査中				
18	二本松市	建物	10月27日	12時20分	電 気 装 置	66歳男性				不明・調査中	地 上 1 階			
19	いわき市	建物	11月18日	23時35分	た ば こ	53歳男性	○			逃 げ 遅 れ	地 上 1 階	○		
20	福島市	建物	12月3日	16時50分	不 明 ・ 調 査 中	68歳男性				逃 げ 遅 れ	地 上 6 階	○		
21	郡山市	建物	12月22日	12時35分	こ た つ	69歳男性				不明・調査中	地 上 1 階			
22	会津若松市	建物	12月22日	14時55分	煙 突 ・ 煙 道	66歳女性			○	逃 げ 遅 れ	地 上 1 階			○
23	須賀川市	建物	12月24日	0時30分	ス ト ー ブ	73歳男性	○		○	着 衣 着 火	地 上 1 階	○		
24	須賀川市	建物	12月24日	1時50分	た ば こ	78歳男性				不明・調査中	地 上 1 階	○		

令和２年中の主な火災

出火月日	出火場所	火災種別	出火時刻	鎮火時刻	出火原因	焼損棟数 (棟)	り災世帯 (世帯)	り災人員 (人)	死者 (人)	負傷者 (人)	建物焼損床 (表)面積 (㎡)	損 害 額				天気	風向	風速 (m/s)	湿度 (%)
												林野焼損 面積(㎡)	損害額 (千円)	積 積	積 積				
7月20日	福島市	建物	9時40分	07月20日 17時17分	グラインダーの 火花が飛ぶ	1	0	0	0	3	(2,160)	0	129,119	建 物	3,000㎡ <sup>2</sup>	曇	北東	3	66
7月30日	郡山市	建物	8時57分	07月30日 11時05分	不明	0	310	503	1	19	0	0	1,226,110	林 野	1,000a	曇	西南西	1	100

(参考)7月30日の郡山の火災は爆発によるもののため、焼損床(表)面積は「0」となる。

## 第2-5 令和2年 建物火災の火元建物用途別・構造別損害状況

建 物 用 途	出 火 件 数	焼 損 床 面 積	焼 損 表 面 積	延 焼 件 数	延 焼 棟 数	り 災 世 帯 数	損 害 額 (千円)	焼 損 棟 数
住 宅	114	13,684	1,290	53	147	143	625,229	261
併 用 住 宅	11	1,351	19	6	12	11	61,646	23
共 同 住 宅	16	182	24	1	3	24	16,339	19
遊 技 場	0	0	0	0	0	0	0	0
カラオケボックス 等	0	0	0	0	0	0	0	0
飲 食 店	2	0	2	0	0	310	0	1
物 品 販 売 店 舗	5	81	1	0	0	0	12,813	5
旅 館	3	0	0	0	0	0	6,793	3
病 院	1	0	0	0	0	0	197	1
グループホーム 等	1	0	0	0	0	1	15	1
学 校	0	0	0	0	0	0	0	0
神 社 ・ 寺 院	0	0	0	0	0	0	0	0
工 場	29	2,213	2,219	2	4	3	277,799	33
駐 車 場	0	0	0	0	0	0	0	0
倉 庫	3	27	2	1	1	0	1,759	4
事 務 所	6	428	7	1	1	1	14,306	7
特 定 複 合 用 途	14	370	10	1	2	11	22,999	16
非特定複合用途	5	362	209	1	4	11	38,686	9
そ の 他	35	3,459	239	12	21	15	68,021	56
合 計	245	22,157	4,022	78	195	530	1,146,602	439

## 第2-6 令和2年 火災種類別死傷者数

種別	計	建物	林野	車両	船舶	航空機	その他
死者	24	15	0	1	0	0	8
負傷者	71	55	3	8	0	0	5
爆発死者	1	1	0	0	0	0	0
爆発負傷	25	19	0	0	0	0	6

※上表中の爆発とは、爆発現象により建物等の損害が発生したが焼損害がなかった場合である。

## 第2-7 令和2年 建物用途別火災件数及び死傷者数

区分	火災件数	死者	負傷者	爆発死者	爆発負傷
住宅	114	10	32	0	0
併用住宅	11	0	1	0	0
共同住宅	16	2	1	0	0
遊技場	0	0	0	0	0
カラオケボックス等	0	0	0	0	0
飲食店	2	0	0	1	19
物品販売店舗	5	0	3	0	0
旅館	3	0	0	0	0
病院	1	0	0	0	0
グループホーム等	1	0	0	0	0
学校	0	0	0	0	0
神社・寺院	0	0	0	0	0
工場	29	0	8	0	0
駐車場	0	0	0	0	0
倉庫	3	0	0	0	0
事務所	6	1	0	0	0
特定複合用途	14	0	5	0	0
非特定複合用途	5	1	1	0	0
その他	35	0	4	0	0
合計	245	14	55	1	19

※上表中の爆発とは、爆発現象により建物等の損害が発生したが焼損害がなかった場合である。

## 第2-8 令和2年 年齢別・月別死者数

区分	1月	2月	3月	4月	5月	6月	7月	8月	9月	10月	11月	12月	計
0～5歳	0	0	0	0	0	0	0	0	0	0	0	0	0
6～10歳	0	0	0	0	0	0	0	0	0	0	0	0	0
11～20歳	0	0	0	0	0	0	0	0	0	0	0	0	0
21～64歳	2	1	1	0	1	0	1	0	0	0	1	0	7
65歳以上	0	2	2	1	0	1	1	1	1	3	0	5	17
不明	0	0	0	0	0	0	0	0	0	0	0	0	0
計	2	3	3	1	1	1	2	1	1	3	1	5	24



第2－9 出 火 原 因 の 年 次 別 推 移

年 次	1位		2位		3位		4位		5位		6位		7位		8位		9位		10位	
	出火原因	件数	出火原因	件数	出火原因	件数	出火原因	件数	出火原因	件数	出火原因	件数	出火原因	件数	出火原因	件数	出火原因	件数	出火原因	件数
平成元年	こんろ	94	放火・放火の疑い	68	たき火	67	火あそび	52	〃	51	たばこ	47	〃	37	〃	28	〃	16	取灰等	13
2	〃	79	たき火	76	放火・放火の疑い	67	たばこ	66	〃	38	火あそび	37	〃	35	その他の電気関係	20	煙突・煙道	18	こたつ	12
3	たき火	101	こんろ	89	たばこ	83	放火・放火の疑い	67	〃	57	風呂・かまど	41	火あそび	38	煙突・煙道	20	マッチライター	11	その他の電気関係	7
4	こんろ	105	放火・放火の疑い	80	〃	68	たき火	67	〃	51	火あそび	34	煙突・煙道	24	風呂・かまど	23	その他の電気関係	8	マッチライター	6
5	たき火	146	たばこ	102	こんろ	81	放火・放火の疑い	78	〃	61	〃	42	風呂・かまど	29	煙突・煙道	22	マッチライター	15	その他の電気関係	9
6	〃	166	こんろ	94	たばこ	67	〃	53	火あそび	44	風呂・かまど	44	ストーブ	40	〃	23	〃	11	〃	8
7	〃	120	たばこ	87	こんろ	78	〃	69	ストーブ	43	〃	35	火あそび	29	〃	21	その他の電気関係	15	マッチライター	11
8	放火・放火の疑い	162	たき火	153	〃	89	たばこ	88	火入れ	50	ストーブ	48	〃	44	風呂・かまど	30	煙突・煙道、取灰	各17		
9	〃	119	たばこ	113	たき火	110	こんろ	94	ストーブ	52	火あそび	35	火入れ	31	焼却炉	26	風呂・かまど	25	煙突・煙道	22
10	こんろ	89	〃	87	放火・放火の疑い	67	たき火	59	放火	51	ストーブ	42	風呂・かまど	33	火あそび	32	電気機器	19	マッチ・ライター	各17
11	たばこ	105	たき火	84	〃	74	こんろ	71	〃	70	〃	54	〃	41	〃	32	マッチライター	22	煙突・煙道	17
12	放火の疑い	107	たばこ	103	たき火	97	〃	78	〃	55	〃	52	火あそび	36	風呂・かまど	27	火入れ	25	マッチライター	19
13	たばこ	114	たき火	109	放火・放火の疑い	94	〃	93	〃	70	〃	41	火入れ	39	マッチライター	30	火あそび	25	電灯・電話配線	20
14	放火の疑い	161	たばこ	126	たき火	126	〃	111	〃	94	火あそび	46	〃	36	風呂・かまど	35	ストーブ	32	マッチライター	30
15	〃	164	放火	135	こんろ	106	たき火	106	たばこ	103	ストーブ	42	火あそび	36	〃	26	火入れ	20	電灯・電話配線	18
16	〃	132	こんろ	116	たばこ	112	〃	109	放火	99	〃	52	〃	45	火入れ	33	風呂・かまど	19	電灯・電話配線	各19
17	こんろ	102	たばこ	81	たき火	66	放火	61	放火の疑い	47	〃	43	火入れ	42	火あそび	24	〃	21	溶接機・切断機	16
18	放火の疑い	103	こんろ	101	たばこ	86	たき火	75	放火	63	〃	46	風呂かまど	26	〃	22	火入れ	21	排水管	19
19	たき火	89	〃	87	放火	86	たばこ	84	放火の疑い	68	〃	41	火入れ	32	〃	24	電気機器(8位同数)	24	風呂かまど	21
20	放火	78	〃	73	たき火	72	〃	61	〃	60	〃	48	〃	38	〃	29	風呂かまど	22	配線器具	20
21	放火の疑い	99	たき火	93	たばこ	76	こんろ	71	放火	59	火入れ	40	ストーブ	34	配線器具	19	火あそび	18	電灯・電話配線	各18
22	〃	70	こんろ	58	〃	53	たき火	48	〃	47	ストーブ	29	火入れ	19	電灯・電話配線	18	風呂かまど、マッチ・ライター	各17		
23	たき火	106	放火	73	放火の疑い	63	こんろ	48	たばこ	45	火入れ	32	ストーブ	27	電気機器	22	電灯・電話配線	21	風呂かまど	各19
24	〃	54	〃	49	こんろ	45	たばこ	43	放火の疑い	33	ストーブ	32	電灯電話等の配線	23	取灰	17	取灰	15	排水管	各14
25	〃	105	放火の疑い	58	放火	51	たばこ	49	火入れ	43	こんろ	40	ストーブ	34	排水管	22	電灯電話等の配線	22	マッチライター	18
26	放火	79	たき火	69	たばこ	43	放火の疑い	37	ストーブ	31	〃	21	排水管	18	火入れ	18	電気機器	17	電灯電話等の配線	16
27	〃	62	〃	56	放火の疑い	50	たばこ	45	火入れ	26	電灯電話等の配線	25	こんろ	24	配線器具	24	ストーブ	21	電気機器	15
28	放火の疑い	66	たき火	49	たばこ	47	放火	44	こんろ	34	火入れ	27	電灯電話等の配線	23	排水管	21	ストーブ	20	風呂かまど	10
29	放火の疑い	56	たばこ	44	放火	40	たき火	35	こんろ	34	ストーブ	24	火入れ	23	排水管	22	電灯電話等の配線	17	配線器具	15
30	火入れ	54	たき火	53	放火	49	放火の疑い	46	たばこ	33	ストーブ	27	電灯電話等の配線	25	こんろ	21	配線器具	21	電機機器	18
令和元年	たき火	63	たばこ	46	放火	44	放火の疑い	41	火入れ	36	電灯電話等の配線	34	こんろ	31	ストーブ	22	排水管	16	電気装置	16
2	放火	35	たき火	33	たばこ	31	火入れ	30	放火の疑い	29	電灯電話等の配線	25	こんろ	20	ストーブ	20	排水管	16	配線器具	13

第2－10火災件数と損害状況の年次別推移

年次	総額		建物火災					林野火災			車両火災		船舶火災		航空機火災		その他の火災		死傷者	
	出火 件数	損害額 (千円)	出火 件数	焼損 棟数	焼損床面積 (㎡)	損害額 (千円)	り災 世帯数	り災 人員	出火 件数	焼損面積 (a)	損害額 (千円)	出火 件数	損害額 (千円)	出火 件数	損害額 (千円)	出火 件数	損害額 (千円)	出火 件数	死者	負傷者
平成元年	913	2,610,204	633	932	49,960	2,533,908	503	1,866	70	4,574	6,908	81	56,565	1	309	—	128	12,514	46	134
2	836	3,554,457	586	858	49,708	3,416,110	485	1,706	61	3,644	6,029	66	34,496	1	27,965	1	121	67,467	49	109
3	965	2,638,700	642	932	45,764	2,533,285	536	1,906	108	2,450	7,021	74	53,752	3	11,001	—	138	33,641	36	116
4	865	3,190,077	617	929	51,612	3,029,526	525	1,814	54	1,122	11,333	69	91,781	4	51,134	1	120	6,303	35	93
5	996	2,756,404	578	799	45,184	2,606,050	477	1,730	155	6,481	33,582	89	93,283	—	—	—	174	23,489	37	106
6	1,022	3,975,769	633	969	55,825	3,865,281	549	1,876	171	5,712	34,306	72	57,792	—	—	—	146	18,390	39	122
7	1,015	7,134,195	602	915	50,974	6,799,644	482	1,651	119	4,841	30,452	100	87,645	2	35,500	—	192	20,747	42	126
8	1,259	4,123,068	717	1,153	61,518	3,694,708	565	1,902	182	21,548	243,497	115	69,934	1	5,100	—	244	106,558	43	135
9	1,139	3,306,486	630	854	46,043	2,990,024	479	1,537	184	12,619	90,484	86	106,955	—	—	—	239	64,114	54	124
10	940	3,042,918	589	831	48,025	2,869,175	488	1,638	81	1,441	14,085	107	142,439	2	6,489	—	161	10,730	61	110
11	1,074	3,531,179	635	941	56,993	3,418,318	525	1,736	126	5,456	15,716	126	69,174	—	—	—	187	13,441	56	111
12	1,086	2,724,407	581	878	45,606	2,634,110	495	1,572	142	4,854	24,623	121	42,959	—	—	—	242	22,492	76	156
13	1,108	4,771,332	598	836	49,796	4,640,745	468	1,438	151	3,749	24,473	90	95,134	1	5	—	268	10,975	52	150
14	1,346	3,607,065	640	964	55,569	3,383,770	550	1,762	215	4,845	27,517	113	63,393	1	53	—	377	39,595	63	165
15	1,219	2,779,678	600	929	52,197	2,596,864	531	1,601	149	3,417	55,252	120	94,553	—	—	—	350	20,962	67	170
16	1,205	2,874,147	639	939	49,737	2,778,268	511	1,628	144	4,488	35,970	93	40,544	1	2,072	—	328	17,129	45	155
17	915	3,721,132	544	819	42,892	3,592,517	451	1,477	81	7,563	30,087	91	38,361	2	8,623	—	197	14,292	57	125
18	959	2,279,636	534	776	34,756	1,819,646	472	1,500	106	1,262	777	101	52,751	—	—	—	218	368,783	56	146
19	952	2,852,147	525	761	42,403	2,305,139	440	1,389	108	2,038	5,408	97	40,084	1	595	—	221	500,921	52	138
20	838	2,701,146	507	800	43,976	2,646,508	412	1,144	71	1,077	7,905	78	38,762	—	—	—	182	7,971	43	120
21	882	2,004,232	465	705	35,745	1,812,786	395	1,123	98	1,979	10,426	60	40,596	—	—	—	259	73,439	47	134
22	629	999,455	361	578	26,679	1,057,342	323	1,044	55	1,600	1,557	73	37,257	2	12,244	—	138	25,709	34	121
23	851	4,912,009	454	669	35,404	4,845,744	352	961	86	2,910	3,608	94	42,277	—	—	—	217	19,429	41	116
24	671	1,824,962	395	646	37,328	1,737,735	356	959	32	1,007	5,267	67	36,059	1	80	—	176	40,099	45	124
25	823	1,665,907	373	621	33,852	1,642,768	393	1,000	107	3,255	16,151	75	42,234	—	—	—	268	2,844	32	97
26	678	1,339,936	337	560	26,198	1,252,897	257	737	43	3,944	12,342	94	55,047	—	—	—	204	19,412	43	107
27	660	1,623,495	356	584	26,722	1,401,234	294	736	55	3,579	6,699	77	49,211	—	—	—	172	158,740	41	102
28	640	1,549,082	338	587	36,125	1,428,112	293	686	38	7,953	3,484	83	52,166	1	1,400	—	180	51,964	42	95
29	597	1,403,749	333	495	23,627	1,171,409	265	614	42	10,250	14,397	87	98,282	—	—	—	135	97,898	38	108
30	632	1,331,728	321	557	27,864	1,161,892	275	631	56	1,336	1,491	67	120,849	2	5,703	—	186	41,793	42	123
令和元年	657	2,080,009	337	553	28,146	1,861,197	294	676	63	8,682	61,582	75	31,033	—	50	—	182	125,576	53	100
2	494	2,432,148	245	443	22,188	2,372,716	530	1,051	36	1,212	366	63	48,231	—	—	—	150	10,835	24	96

防 火 対 象 物 の 分 類  
(消防法施行令別表第一)

項		用途	特定防火対象物
(1)	イ	劇場、映画館、演芸場又は観覧場	○
	ロ	公会堂又は集会場	○
(2)	イ	キャバレー、カフェー、ナイトクラブその他これらに類するもの	○
	ロ	遊技場又はダンスホール	○
	ハ	風俗営業等の規制及び業務の適正化等に関する法律(昭和23年法律第122号) 第2条第5項に規定する性風俗関連特殊営業を営む店舗(二並びに (1)項イ、(4)項、(5)項イ及び(9)項イに掲げる防火対象物の用途に供されているものを除く。) その他これに類するものとして総務省令で定めるもの	○
	ニ	カラオケボックスその他遊興のための設備又は物品を個室(これに類する施設を含む。)において客に利用させる役務を提供する業務を営む店舗で総務省令で定めるもの	○
(3)	イ	待合、料理店その他これらに類するもの	○
	ロ	飲食店	○
(4)		百貨店、マーケットその他の物品販売業を営む店舗又は展示場	○
(5)	イ	旅館、ホテル、宿泊所その他これらに類するもの	○
	ロ	寄宿舎、下宿又は共同住宅	
(6)	イ	病院、診療所又は助産所	○
	ロ	(1) 老人短期入所施設、養護老人ホーム、特別養護老人ホーム、軽費老人ホーム(介護保険法(平成九年法律第百二十三号) 第七条第一項に規定する要介護状態区分が避難が困難な状態を示すものとして総務省令で定める区分に該当する者(以下「避難が困難な要介護者」という。)を主として入居させるものに限る。)、有料老人ホーム(避難が困難な要介護者を主として入居させるものに限る。)、介護老人保健施設、老人福祉法(昭和三十八年法律第百三十三号) 第五条の二第四項に規定する老人短期入所事業を行う施設、同条第五項に規定する小規模多機能型居宅介護事業を行う施設(避難が困難な要介護者を主として宿泊させるものに限る。)、同条第六項に規定する認知症対応型老人共同生活援助事業を行う施設その他これらに類するものとして総務省令で定めるもの	○
		(2) 救護施設	○
		(3) 乳児院	○
		(4) 障害児入所施設	○
	(5)	障害者支援施設(障害者の日常生活及び社会生活を総合的に支援するための法律(平成十七年法律第百二十三号) 第四条第一項に規定する障害者又は同条第二項に規定する障害児であつて、同条第四項に規定する障害支援区分が避難が困難な状態を示すものとして総務省令で定める区分に該当する者(以下「避難が困難な障害者等」という。)を主として入所させるものに限る。)又は同法第五条第八項に規定する短期入所若しくは同条第十五項に規定する共同生活援助を行う施設(避難が困難な障害者等を主として入所させるものに限る。ハ(5)において「短期入所等施設」という。)	○
	ハ	(1) 老人デイサービスセンター、軽費老人ホーム(ロ(1)に掲げるものを除く。)、老人福祉センター、老人介護支援センター、有料老人ホーム(ロ(1)に掲げるものを除く。)、老人福祉法第五条の二第三項に規定する老人デイサービス事業を行う施設、同条第五項に規定する小規模多機能型居宅介護事業を行う施設(ロ(1)に掲げるものを除く。)その他これらに類するものとして総務省令で定めるもの	○
		(2) 更生施設	○
		(3) 助産施設、保育所、児童養護施設、児童自立支援施設、児童家庭支援センター、児童福祉法(昭和二十二年法律第百六十四号) 第六条の三第七項に規定する一時預かり事業又は同条第九項に規定する家庭的保育事業を行う施設その他これらに類するものとして総務省令で定めるもの	○
		(4) 児童発達支援センター、情緒障害児短期治療施設又は児童福祉法第六条の二第二項に規定する児童発達支援若しくは同条第四項に規定する放課後等デイサービスを行う施設(児童発達支援センターを除く。)	○
		(5) 身体障害者福祉センター、障害者支援施設(ロ(5)に掲げるものを除く。)、地域活動支援センター、福祉ホーム又は障害者の日常生活及び社会生活を総合的に支援するための法律第五条第七項に規定する生活介護、同条第八項に規定する短期入所、同条第十二項に規定する自立訓練、同条第十三項に規定する就労移行支援、同条第十四項に規定する就労継続支援若しくは同条第十五項に規定する共同生活援助を行う施設(短期入所等施設を除く。)	○
	ニ	幼稚園又は特別支援学校	○
(7)		小学校、中学校、高等学校、中等教育学校、高等専門学校、大学、専修学校、各種学校その他これらに類するもの	
(8)		図書館、博物館、美術館その他これらに類するもの	
(9)	イ	公衆浴場のうち、蒸気浴場、熱気浴場その他これらに類するもの	○
	ロ	イに掲げる公衆浴場以外の公衆浴場	
(10)		車両の停車場又は船舶若しくは航空機の発着場(旅客の乗降又は待合いの用に供する建築物に限る。)	
(11)		神社、寺院、教会その他これらに類するもの	
(12)	イ	工場又は作業場	
	ロ	映画スタジオ又はテレビスタジオ	
(13)	イ	自動車車庫又は駐車場	
	ロ	飛行機又は回転翼航空機の格納庫	
(14)		倉庫	
(15)		前各項に該当しない事業場	
(16)	イ	複合用途防火対象物のうち、その一部が(1)項から(4)項まで、(5)項イ、(6)項又は(9)項イに掲げる防火対象物の用途に供されているもの	○
	ロ	イに掲げる複合用途防火対象物以外の複合用途防火対象物	
(16の2)		地下街	○
(16の3)		建築物の地階((16の2) 項に掲げるものの各階を除く。) で連続して地下道に面して設けられたものと当該地下道とを合わせたものの((1)項から(4)項まで、(5)項イ、(6)項又は(9)項イに掲げる防火対象物の用途に供される部分が存するものに限る。)	○
(17)		文化財保護法(昭和25年法律第214号) の規定によって重要文化財、重要有形民俗文化財、史跡若しくは重要な文化財として指定され、又は旧重要美術品等の保存に関する法律(昭和8年法律第43号) の規定によって重要美術品として認定された建造物	
(18)		延長50メートル以上のアーケード	
(19)		市町村長の指定する山林	
(20)		総務省令で定める舟車	

## 第2-12

## 防 火 対 象 物 数

令和3年3月31日現在

消防本部 項別		福 島	い わ き	伊 達	安 達	郡 山	須 賀 川	白 河	喜 多 方	会 津 若 松	南 会 津	相 馬	双 葉	計
(1)	イ	14	24	2	5	21	5	1	4	8	4	6	6	100
	ロ	107	158	90	94	334	183	45	52	106	26	61	48	1,304
(2)	イ	0	3	0	0	1	1	6	1	1	0	0	0	13
	ロ	33	51	10	7	50	18	16	9	24	5	10	4	237
	ハ	0	0	0	0	1	0	0	0	0	0	0	0	1
	ニ	10	8	1	3	11	2	3	2	7	0	2	0	49
(3)	イ	7	7	0	1	2	8	4	5	11	0	5	0	50
	ロ	194	217	35	56	271	75	141	59	272	42	46	37	1,445
(4)		486	599	126	147	721	221	277	111	401	42	158	26	3,315
(5)	イ	170	231	15	48	186	83	105	167	266	188	169	110	1,738
	ロ	2,279	1,323	304	551	5,103	751	1,240	282	1,828	90	576	449	14,776
(6)	イ	223	294	49	51	277	99	90	32	124	12	61	11	1,323
	ロ	108	185	40	41	158	51	70	36	105	18	34	6	852
	ハ	237	306	63	66	283	107	106	59	198	31	102	23	1,581
	ニ	65	61	13	24	63	16	28	6	9	2	24	1	312
(7)		348	404	101	121	482	149	204	76	208	24	144	27	2,288
(8)		15	8	7	16	15	16	18	14	31	19	8	4	171
(9)	イ	3	13	0	0	7	0	1	0	0	0	0	1	25
	ロ	8	12	0	4	11	2	5	2	11	7	1	0	63
(10)		4	7	1	3	3	1	5	3	3	0	4	1	35
(11)		183	46	66	48	125	21	71	17	95	24	46	4	746
(12)	イ	843	1,776	426	747	1,833	1,097	1,220	434	1,049	194	645	198	10,462
	ロ	3	0	0	0	4	0	0	1	0	0	0	0	8
(13)	イ	102	180	14	31	116	27	70	29	115	34	23	35	776
	ロ	4	0	0	1	0	3	0	0	2	0	1	1	12
(14)		698	1,418	284	615	1,471	411	917	206	746	95	289	327	7,477
(15)		1,419	1,278	359	521	2,222	573	1,281	314	757	211	607	470	10,012
(16)	イ	666	634	115	242	1,314	182	494	173	511	89	149	50	4,619
	ロ	309	438	41	158	1,062	72	288	68	144	31	58	28	2,697
(16の2)		0	0	0	0	0	0	0	0	0	0	0	0	0
(16の3)		0	0	0	0	0	0	0	0	0	0	0	0	0
(17)		21	24	10	1	8	2	3	15	42	15	3	1	145
(18)		0	0	0	0	4	0	0	0	2	0	0	0	6
(19)		0	0	0	0	0	0	0	0	0	0	0	0	0
(20)		0	0	0	0	0	0	0	0	0	0	0	0	0
計		8,559	9,705	2,172	3,602	16,159	4,176	6,709	2,177	7,076	1,203	3,232	1,868	66,638

消防法施行令別表第一(1)項から(20)項に掲げるもので、(16の2)項、(18)項、(19)項、(20)項以外は棟単位とし、かつ(17)項、(18)項以外は延べ面積150㎡以上のもの。

## 第2－13

### 点検を要する防火対象物数

令和3年3月31日現在

消防本部 項別		福 島	い わ き	伊 達	安 達	郡 山	須 賀 川	白 河	喜 多 方	会 津 若 松	南 会 津	相 馬	双 葉	計
(1)	イ	18	24	2	5	16	5	1	4	8	4	6	6	99
	ロ	136	165	89	191	324	186	47	52	106	27	66	48	1,437
(2)	イ	0	3	0	1	1	1	6	1	1	1	0	1	16
	ロ	33	51	10	7	50	18	16	9	24	5	10	4	237
	ハ	0	0	0	0	2	0	0	0	0	0	0	0	2
	ニ	10	8	1	3	19	2	3	0	7	0	3	0	56
(3)	イ	6	7	0	1	2	8	4	6	11	0	5	0	50
	ロ	233	226	37	85	277	108	194	75	480	68	61	47	1,891
(4)		493	602	128	184	717	213	280	111	399	43	165	26	3,361
(5)	イ	214	360	17	108	154	100	133	206	278	204	290	115	2,179
	ロ	2,371	1,325	298	543	4,958	742	1,244	282	1,813	76	601	449	14,702
(6)	イ	222	295	49	56	306	99	90	32	127	12	61	11	1,360
	ロ	106	191	40	42	244	49	70	36	105	18	34	6	941
	ハ	293	340	63	82	279	108	112	60	227	37	115	23	1,739
	ニ	66	62	13	29	295	16	29	6	9	2	22	1	550
(7)		340	405	100	121	472	145	204	74	207	24	145	27	2,264
(8)		15	8	7	16	15	15	18	14	30	19	8	4	169
(9)	イ	3	13	0	0	6	0	2	0	0	0	0	1	25
	ロ	10	12	0	3	10	1	5	2	11	7	1	0	62
(10)		4	8	0	3	3	1	6	2	4	0	4	1	36
(11)		199	46	63	47	114	20	72	17	96	20	42	4	740
(12)	イ	838	1,770	424	704	1,806	1,084	1,229	442	1,030	194	650	198	10,369
	ロ	3	0	0	0	4	0	0	1	0	0	0	0	8
(13)	イ	138	180	14	30	139	27	75	31	114	34	27	35	844
	ロ	3	0	0	0	0	3	0	0	2	0	1	1	10
(14)		842	1,415	282	593	1,427	399	932	206	741	95	300	326	7,558
(15)		1,444	1,282	351	499	2,015	548	1,313	331	743	187	632	473	9,818
(16)	イ	616	640	112	239	1,231	183	500	179	543	87	146	51	4,527
	ロ	269	439	34	149	955	67	290	66	142	28	59	28	2,526
(16の2)		0	0	0	0	0	0	0	0	0	0	0	0	0
(16の3)		0	0	0	0	0	0	0	0	0	0	0	0	0
(17)		19	24	3	1	7	0	3	15	37	15	3	1	128
(18)		0	0	0	0	0	0	0	0	2	0	0	0	2
計		8,957	9,819	2,097	3,745	15,606	4,100	6,797	2,210	7,244	1,209	3,320	1,727	67,706

消防法第17条の3の3の規定に基づく、消防用設備等の点検を必要とするもの。

第2－14

消防本部別防火対象物数

県 計

令和3年3月31日現在

対象物 項別		防火対象物(2－12)					点検を要する防火対象物(2－13)											
		計	5 未	階 満	5 以	階 上	地 の	下 み	計	1, 000 m <sup>2</sup> 未	1, 000 m <sup>2</sup> 満	1, 000 m <sup>2</sup> 以	上	報 告 済 計	1, 000 m <sup>2</sup> 未	1, 000 m <sup>2</sup> 満	1, 000 m <sup>2</sup> 以	上
(1)	イ	100	98		2		－		99	38	61			76	22	54		
	ロ	1,304	1,290		14		－		1,437	1,178	259			898	681	217		
(2)	イ	13	12		1		－		16	15	1			6	6	－		
	ロ	237	236		1		－		237	122	115			169	73	96		
	ハ	1	1		－		－		2	2	－			－	－	－		
	ニ	49	49		－		－		56	45	11			38	29	9		
(3)	イ	50	50		－		－		50	42	8			28	21	7		
	ロ	1,445	1,423		22		－		1,891	1,840	51			830	791	39		
(4)		3,315	3,308		7		－		3,361	2,574	787			2,123	1,495	628		
(5)	イ	1,738	1,509		229		－		2,179	1,732	447			1,191	888	303		
	ロ	14,776	13,839		936		1		14,702	12,667	2,035			3,563	2,699	864		
(6)	イ	1,323	1,252		71		－		1,360	1,065	295			836	609	227		
	ロ	852	833		19		－		941	575	366			725	419	306		
	ハ	1,581	1,574		7		－		1,739	1,580	159			1,138	1,007	131		
	ニ	312	312		－		－		550	429	121			321	237	84		
(7)		2,288	2,239		49		－		2,264	940	1,324			1,312	456	856		
(8)		171	170		1		－		169	116	53			100	61	39		
(9)	イ	25	25		－		－		25	20	5			17	14	3		
	ロ	63	63		－		－		62	51	11			34	28	6		
(10)		35	35		－		－		36	28	8			16	10	6		
(11)		746	745		1		－		740	708	32			268	247	21		
(12)	イ	10,462	10,419		42		1		10,369	7,313	3,056			3,695	2,238	1,457		
	ロ	8	6		2		－		8	3	5			6	2	4		
(13)	イ	776	764		11		1		844	736	108			309	257	52		
	ロ	12	12		－		－		10	8	2			7	6	1		
(14)		7,477	7,472		2		3		7,558	6,151	1,407			2,301	1,671	630		
(15)		10,012	9,741		263		8		9,818	7,910	1,908			3,740	2,683	1,057		
(16)	イ	4,619	4,272		346		1		4,527	3,663	864			1,921	1,321	600		
	ロ	2,697	2,562		133		2		2,526	2,250	276			508	369	139		
(16の2)		－	／	／	－		－		－	－	－			－	－	－		
(16の3)		－	／	／	－		－		－	－	－			－	－	－		
(17)		145	145		－		－		128	126	2			65	65	－		
(18)		6	6	／	－	／	－		2	－	2			－	－	－		
(19)		－	－	／	－	／	－	／	－	－	－	／	／	－	－	－	／	／
計		66,638	64,462		2,159		17		67,706	53,927	13,779			26,241	18,405	7,836		

第2－14

消防本部別防火対象物数(つづき)

福島市 令和3年3月31日現在

対象物 項別		防火対象物(2－12)					点検を要する防火対象物(2－13)										
		計	5 未	階 満	5 以	階 上	地 の	下 み	計	1, 000㎡ 未	1, 000㎡ 満	1, 000㎡ 以	上	報 告 済 計	1, 000㎡ 未	1, 000㎡ 満	1, 000㎡ 以
(1)	イ	14	13	1		－		18	10	8			15	7		8	
	ロ	107	103	4		－		136	115	21			59	45		14	
(2)	イ	－	－	－		－		－	－	－			－	－		－	
	ロ	33	33	－		－		33	17	16			21	9		12	
	ハ	－	－	－		－		－	－	－			－	－		－	
	二	10	10	－		－		10	9	1			6	6		－	
(3)	イ	7	7	－		－		6	5	1			4	3		1	
	ロ	194	186	8		－		233	221	12			101	93		8	
(4)		486	484	2		－		493	373	120			281	183		98	
(5)	イ	170	104	66		－		214	126	88			117	58		59	
	ロ	2,279	2,064	214		1		2,371	1,993	378			886	661		225	
(6)	イ	223	211	12		－		222	181	41			118	88		30	
	ロ	108	100	8		－		106	59	47			80	41		39	
	ハ	237	233	4		－		293	272	21			180	162		18	
	二	65	65	－		－		66	51	15			33	25		8	
(7)		348	329	19		－		340	146	194			221	71		150	
(8)		15	15	－		－		15	10	5			12	7		5	
(9)	イ	3	3	－		－		3	3	－			1	1		－	
	ロ	8	8	－		－		10	10	－			8	8		－	
(10)		4	4	－		－		4	4	－			－	－		－	
(11)		183	182	1		－		199	191	8			107	100		7	
(12)	イ	843	838	5		－		838	571	267			445	246		199	
	ロ	3	2	1		－		3	－	3			3	－		3	
(13)	イ	102	96	5		1		138	111	27			66	49		17	
	ロ	4	4	－		－		3	2	1			3	2		1	
(14)		698	696	1		1		842	726	116			358	278		80	
(15)		1,419	1,346	72		1		1,444	1,161	283			782	546		236	
(16)	イ	666	538	127		1		616	432	184			328	198		130	
	ロ	309	274	35		－		269	219	50			113	77		36	
(16の2)		－	／	／		－		－	－	－			－	－		－	
(16の3)		－	／	／		－		－	－	－			－	－		－	
(17)		21	21	－		－		19	19	－			19	19		－	
(18)		－	－	／		／		－	－	－			－	－		－	
(19)		－	－	／		／		－	／	／			／	／		／	
計		8,559	7,969	585		5		8,944	7,037	1,907			4,367	2,983		1,384	

第2－14

消防本部別防火対象物数(つづき)

いわき市

令和3年3月31日現在

対象物 項別		防火対象物(2－12)					点検を要する防火対象物(2－13)											
		計	5 未	階 満	5 以	階 上	地 の	下 み	計	1, 000㎡ 未	1, 000㎡ 満	1, 000㎡ 以	上	報 告 済 計	1, 000㎡ 未	1, 000㎡ 満	1, 000㎡ 以	上
(1)	イ	24	24	－	－	－	－	24	9	15	－	－	18	4	14	－	－	－
	ロ	158	157	1	－	－	－	165	128	37	－	－	109	77	32	－	－	－
(2)	イ	3	3	－	－	－	－	3	3	－	－	－	3	3	－	－	－	－
	ロ	51	51	－	－	－	－	51	27	24	－	－	36	16	20	－	－	－
	ハ	－	－	－	－	－	－	－	－	－	－	－	－	－	－	－	－	－
	二	8	8	－	－	－	－	8	7	1	－	－	8	7	1	－	－	－
(3)	イ	7	7	－	－	－	－	7	6	1	－	－	4	4	－	－	－	－
	ロ	217	216	1	－	－	－	226	223	3	－	－	134	133	1	－	－	－
(4)		599	596	3	－	－	－	602	469	133	－	－	405	298	107	－	－	－
(5)	イ	231	179	52	－	－	－	360	294	66	－	－	201	153	48	－	－	－
	ロ	1,323	1,143	180	－	－	－	1,325	914	411	－	－	502	266	236	－	－	－
(6)	イ	294	284	10	－	－	－	295	230	65	－	－	156	112	44	－	－	－
	ロ	185	180	5	－	－	－	191	127	64	－	－	151	104	47	－	－	－
	ハ	306	305	1	－	－	－	340	316	24	－	－	195	177	18	－	－	－
	二	61	61	－	－	－	－	62	54	8	－	－	40	35	5	－	－	－
(7)		404	400	4	－	－	－	405	201	204	－	－	314	144	170	－	－	－
(8)		8	8	－	－	－	－	8	2	6	－	－	5	1	4	－	－	－
(9)	イ	13	13	－	－	－	－	13	13	－	－	－	11	11	－	－	－	－
	ロ	12	12	－	－	－	－	12	9	3	－	－	5	3	2	－	－	－
(10)		7	7	－	－	－	－	8	6	2	－	－	6	4	2	－	－	－
(11)		46	46	－	－	－	－	46	43	3	－	－	20	18	2	－	－	－
(12)	イ	1,776	1,762	14	－	－	－	1,770	1,213	557	－	－	489	240	249	－	－	－
	ロ	－	－	－	－	－	－	－	－	－	－	－	－	－	－	－	－	－
(13)	イ	180	178	2	－	－	－	180	152	28	－	－	82	72	10	－	－	－
	ロ	－	－	－	－	－	－	－	－	－	－	－	－	－	－	－	－	－
(14)		1,418	1,417	1	－	－	－	1,415	1,152	263	－	－	260	195	65	－	－	－
(15)		1,278	1,236	42	－	－	－	1,282	977	305	－	－	467	323	144	－	－	－
(16)	イ	634	580	54	－	－	－	640	516	124	－	－	360	268	92	－	－	－
	ロ	438	428	10	－	－	－	439	414	25	－	－	88	75	13	－	－	－
(16の2)		－	／	／	－	－	－	－	－	－	－	－	－	－	－	－	－	－
(16の3)		－	／	／	－	－	－	－	－	－	－	－	－	－	－	－	－	－
(17)		24	24	－	－	－	－	24	24	－	－	－	7	7	－	－	－	－
(18)		－	－	／	／	－	－	－	－	－	－	－	－	－	－	－	－	－
(19)		－	－	／	／	－	－	－	／	／	／	／	／	／	／	／	／	／
計		9,705	9,325	380	0	0	0	9,901	7,529	2,372	0	0	4,076	2,750	1,326	0	0	0



第2－14

消防本部別防火対象物数(つづき)

伊達地方

令和3年3月31日現在

対象物 項別		防火対象物(2－12)						点検を要する防火対象物(2－13)								
		計	5 未	階 満	5 以	階 上	地 の	下 み	計	1, 000 m <sup>2</sup> 未	1, 000 m <sup>2</sup> 満	1, 000 m <sup>2</sup> 以	上	報 告 済 計	1, 000 m <sup>2</sup> 未	1, 000 m <sup>2</sup> 満
(1)	イ	2	2	－	－	－	－	2	－	2	－	1	－	1		
	ロ	90	90	－	－	－	－	89	76	13	71	60	11			
(2)	イ	－	－	－	－	－	－	－	－	－	－	－	－	－		
	ロ	10	10	－	－	－	－	10	9	1	8	7	1			
	ハ	－	－	－	－	－	－	－	－	－	－	－	－	－		
	二	1	1	－	－	－	－	1	1	－	－	－	－	－		
(3)	イ	－	－	－	－	－	－	－	－	－	－	－	－	－		
	ロ	35	35	－	－	－	－	37	37	－	18	18	－			
(4)		126	126	－	－	－	－	128	84	44	90	60	30			
(5)	イ	15	13	2	－	－	－	17	13	4	9	7	2			
	ロ	304	290	14	－	－	－	298	261	37	53	38	15			
(6)	イ	49	46	3	－	－	－	49	40	9	36	30	6			
	ロ	40	40	－	－	－	－	40	23	17	31	17	14			
	ハ	63	63	－	－	－	－	63	54	9	42	34	8			
	二	13	13	－	－	－	－	13	11	2	13	11	2			
(7)		101	101	－	－	－	－	100	44	56	43	19	24			
(8)		7	7	－	－	－	－	7	3	4	3	1	2			
(9)	イ	－	－	－	－	－	－	－	－	－	－	－	－	－		
	ロ	－	－	－	－	－	－	－	－	－	－	－	－	－		
(10)		1	1	－	－	－	－	－	－	－	－	－	－	－		
(11)		66	66	－	－	－	－	63	60	3	28	27	1			
(12)	イ	426	425	1	－	－	－	424	280	144	184	97	87			
	ロ	－	－	－	－	－	－	－	－	－	－	－	－	－		
(13)	イ	14	14	－	－	－	－	14	14	－	4	4	－			
	ロ	－	－	－	－	－	－	－	－	－	－	－	－	－		
(14)		284	284	－	－	－	－	282	229	53	86	70	16			
(15)		359	356	3	－	－	－	351	282	69	133	100	33			
(16)	イ	115	113	2	－	－	－	112	86	26	57	41	16			
	ロ	41	40	1	－	－	－	34	29	5	13	11	2			
(16の2)		－	／	／	－	－	－	－	－	－	－	－	－	－		
(16の3)		－	／	／	－	－	－	－	－	－	－	－	－	－		
(17)		10	10	－	－	－	－	3	3	－	2	2	－			
(18)		－	－	／	／	－	－	－	－	－	－	－	－	－		
(19)		－	－	／	／	－	－	－	／	／	／	／	／	／		
計		2,172	2,146	26	0	－	－	2,137	1,639	498	925	654	271			

第2－14

消防本部別防火対象物数(つづき)

安達地方

令和3年3月31日現在

対象物 項別		防火対象物(2－12)						点検を要する防火対象物(2－13)										
		計	5 未	階 満	5 以	階 上	地 の	下 み	計	1, 000 m <sup>2</sup> 未	1, 000 m <sup>2</sup> 満	1, 000 m <sup>2</sup> 以	上	報 告 済 計	1, 000 m <sup>2</sup> 未	1, 000 m <sup>2</sup> 満	1, 000 m <sup>2</sup> 以	上
(1)	イ	5	5	－	－	－	－	5	3	2	－	－	1	1	－	－	－	－
	ロ	94	94	－	－	－	－	191	175	16	－	－	28	23	5	－	－	－
(2)	イ	－	－	－	－	－	－	1	1	－	－	－	－	－	－	－	－	－
	ロ	7	7	－	－	－	－	7	3	4	－	－	3	2	1	－	－	－
	ハ	－	－	－	－	－	－	－	－	－	－	－	－	－	－	－	－	－
	二	3	3	－	－	－	－	3	3	－	－	－	1	1	－	－	－	－
(3)	イ	1	1	－	－	－	－	1	1	－	－	－	－	－	－	－	－	－
	ロ	56	56	－	－	－	－	85	82	3	－	－	22	19	3	－	－	－
(4)		147	147	－	－	－	－	184	150	34	－	－	48	30	18	－	－	－
(5)	イ	48	41	7	－	－	－	108	85	23	－	－	11	8	3	－	－	－
	ロ	551	536	15	－	－	－	543	505	38	－	－	219	192	27	－	－	－
(6)	イ	51	49	2	－	－	－	56	50	6	－	－	18	17	1	－	－	－
	ロ	41	40	1	－	－	－	42	27	15	－	－	19	13	6	－	－	－
	ハ	66	66	－	－	－	－	82	73	9	－	－	28	25	3	－	－	－
	二	24	24	－	－	－	－	29	29	－	－	－	7	7	－	－	－	－
(7)		121	120	1	－	－	－	121	54	67	－	－	77	27	50	－	－	－
(8)		16	16	－	－	－	－	16	15	1	－	－	7	6	1	－	－	－
(9)	イ	－	－	－	－	－	－	－	－	－	－	－	－	－	－	－	－	－
	ロ	4	4	－	－	－	－	3	3	－	－	－	1	1	－	－	－	－
(10)		3	3	－	－	－	－	3	1	2	－	－	1	－	1	－	－	－
(11)		48	48	－	－	－	－	47	46	1	－	－	19	18	1	－	－	－
(12)	イ	747	744	3	－	－	－	704	477	227	－	－	375	229	146	－	－	－
	ロ	－	－	－	－	－	－	－	－	－	－	－	－	－	－	－	－	－
(13)	イ	31	31	－	－	－	－	30	26	4	－	－	7	6	1	－	－	－
	ロ	1	1	－	－	－	－	－	－	－	－	－	－	－	－	－	－	－
(14)		615	615	－	－	－	－	593	449	144	－	－	246	152	94	－	－	－
(15)		521	518	1	2	－	－	499	417	82	－	－	216	165	51	－	－	－
(16)	イ	242	238	4	－	－	－	239	210	29	－	－	32	23	9	－	－	－
	ロ	158	154	3	1	－	－	149	126	23	－	－	38	24	14	－	－	－
(16の2)		－	／	／	－	－	－	－	－	－	－	－	－	－	－	－	－	－
(16の3)		－	／	／	－	－	－	－	－	－	－	－	－	－	－	－	－	－
(17)		1	1	－	－	－	－	1	1	－	－	－	－	－	－	－	－	－
(18)		－	－	／	／	－	－	－	－	－	－	－	－	－	－	－	－	－
(19)		－	－	／	／	－	－	－	／	／	／	／	／	／	／	／	／	／
計		3,602	3,562	37	3	－	－	3,742	3,012	730	－	－	1,424	989	435	－	－	－

第2－14

消防本部別防火対象物数(つづき)

郡山地方

令和3年3月31日現在

対象物 項別		防火対象物(2－12)					点検を要する防火対象物(2－13)											
		計	5 未	階 満	5 以	階 上	地 の	下 み	計	1, 000㎡ 未	1, 000㎡ 満	1, 000㎡ 以	上	報 告 済 計	1, 000㎡ 未	1, 000㎡ 満	1, 000㎡ 以	上
(1)	イ	21	20	1			－	16	4	12			14	2	12			
	ロ	334	331	3			－	324	267	57			228	183	45			
(2)	イ	1	－	1			－	1	－	1			－	－	－			
	ロ	50	49	1			－	50	18	32			39	10	29			
	ハ	1	1	－			－	2	2	－			－	－	－			
	二	11	11	－			－	19	11	8			14	7	7			
(3)	イ	2	2	－			－	2	1	1			2	1	1			
	ロ	271	262	9			－	277	268	9			162	156	6			
(4)		721	721	－			－	717	570	147			454	332	122			
(5)	イ	186	159	27			－	154	96	58			95	49	46			
	ロ	5,103	4,793	310			－	4,958	4,422	536			690	571	119			
(6)	イ	277	255	22			－	306	235	71			190	133	57			
	ロ	158	157	1			－	244	175	69			168	111	57			
	ハ	283	283	－			－	279	265	14			206	193	13			
	二	63	63	－			－	295	220	75			157	106	51			
(7)		482	458	24			－	472	193	279			232	69	163			
(8)		15	15	－			－	15	7	8			7	2	5			
(9)	イ	7	7	－			－	6	2	4			2	－	2			
	ロ	11	11	－			－	10	9	1			4	3	1			
(10)		3	3	－			－	3	3	－			－	－	－			
(11)		125	125	－			－	114	106	8			39	35	4			
(12)	イ	1,833	1,829	4			－	1,806	1,304	502			483	278	205			
	ロ	4	3	1			－	4	2	2			2	1	1			
(13)	イ	116	113	3			－	139	106	33			26	11	15			
	ロ	－	－	－			－	－	－	－			－	－	－			
(14)		1,471	1,470	－			1	1,427	1,169	258			340	231	109			
(15)		2,222	2,139	82			1	2,015	1,699	316			527	396	131			
(16)	イ	1,314	1,196	118			－	1,231	980	251			475	309	166			
	ロ	1,062	999	63			－	955	855	100			124	86	38			
(16の2)		－	／	／			－	－	－	－			－	－	－			
(16の3)		－	／	／			－	－	－	－			－	－	－			
(17)		8	8	－			－	7	5	2			1	1	－			
(18)		4	4	／		／	－	－	－	－			－	－	－			
(19)		－	－	／		／	－	－	／	／			／	／	／			
計		16,159	15,487	670			2	15,848	12,994	2,854			4,681	3,276	1,405			

第2－14

消防本部別防火対象物数(つづき)

須賀川地方

令和3年3月31日現在

対象物 項別		防火対象物(2－12)					点検を要する防火対象物(2－13)											
		計	5 未	階 満	5 以	階 上	地 の	下 み	計	1, 000㎡ 未	1, 000㎡ 満	1, 000㎡ 以	上	報 告 済 計	1, 000㎡ 未	1, 000㎡ 満	1, 000㎡ 以	上
(1)	イ	5	5	－	－			5	2	3			4	1		3		
	ロ	183	182		1		－	186	163	23			114	92		22		
(2)	イ	1	1	－	－			1	1	－			1	1		－		
	ロ	18	18	－	－		－	18	13	5			12	8		4		
	ハ	－	－	－	－		－	－	－	－			－	－		－		
	二	2	2	－	－		－	2	2	－			－	－		－		
(3)	イ	8	8	－	－			8	7	1			4	3		1		
	ロ	75	75	－	－		－	108	108	－			43	43		－		
(4)		221	221	－	－			213	163	50			151	108		43		
(5)	イ	83	78		5		－	100	83	17			48	37		11		
	ロ	751	723		28		－	742	681	61			157	121		36		
(6)	イ	99	95		4		－	99	75	24			68	49		19		
	ロ	51	50		1		－	49	25	24			40	17		23		
	ハ	107	107	－	－		－	108	92	16			77	66		11		
	二	16	16	－	－		－	16	11	5			15	10		5		
(7)		149	149	－	－			145	54	91			45	14		31		
(8)		16	16	－	－			15	11	4			5	4		1		
(9)	イ	－	－	－	－		－	－	－	－			－	－		－		
	ロ	2	2	－	－		－	1	1	－			－	－		－		
(10)		1	1	－	－			1	－	1			1	－		1		
(11)		21	21	－	－			20	19	1			4	4		－		
(12)	イ	1,097	1,095		2		－	1,084	782	302			372	227		145		
	ロ	－	－	－	－		－	－	－	－			－	－		－		
(13)	イ	27	27	－	－		－	27	27	－			12	12		－		
	ロ	3	3	－	－		－	3	2	1			1	1		－		
(14)		411	411	－	－		－	399	304	95			138	92		46		
(15)		573	569		4		－	548	429	119			195	141		54		
(16)	イ	182	175		7		－	183	142	41			88	55		33		
	ロ	72	69		3		－	67	59	8			14	8		6		
(16の2)		－	／	／	－		－	－	－	－			－	－		－		
(16の3)		－	／	／	－		－	－	－	－			－	－		－		
(17)		2	2	－	－		－	－	－	－			－	－		－		
(18)		－	－	／	／		－	－	－	－			－	－		－		
(19)		－	－	／	／		－	－	／	／			／	／		／		
計		4,176	4,121		55		0	4,148	3,256	892			1,609	1,114		495		

第2－14

消防本部別防火対象物数(つづき)

白河地方

令和3年3月31日現在

対象物 項別		防火対象物(2－12)						点検を要する防火対象物(2－13)										
		計	5 未	階 満	5 以	階 上	地 の	下 み	計	1, 000 m <sup>2</sup> 未	1, 000 m <sup>2</sup> 満	1, 000 m <sup>2</sup> 以	上	報 告 済 計	1, 000 m <sup>2</sup> 未	1, 000 m <sup>2</sup> 満	1, 000 m <sup>2</sup> 以	上
(1)	イ	1	1	－	－	－	－	1	－	1	－	1	1	－	1	－	1	－
	ロ	45	43	2	－	－	－	47	31	16	40	26	14	26	14	14	14	14
(2)	イ	6	6	－	－	－	－	6	6	－	1	1	－	1	1	－	1	－
	ロ	16	16	－	－	－	－	16	7	9	13	5	8	13	5	8	8	8
	ハ	－	－	－	－	－	－	－	－	－	－	－	－	－	－	－	－	－
	二	3	3	－	－	－	－	3	3	－	3	3	－	3	3	－	3	－
(3)	イ	4	4	－	－	－	－	4	4	－	2	2	－	2	2	－	2	－
	ロ	141	140	1	－	－	－	194	193	1	93	92	1	93	92	1	93	1
(4)		277	277	－	－	－	－	280	205	75	205	148	57	205	148	57	205	57
(5)	イ	105	97	8	－	－	－	133	104	29	83	60	23	83	60	23	83	23
	ロ	1,240	1,200	40	－	－	－	1,244	1,116	128	145	123	22	145	123	22	145	22
(6)	イ	90	85	5	－	－	－	90	71	19	80	61	19	80	61	19	80	19
	ロ	70	70	－	－	－	－	70	33	37	62	31	31	62	31	31	62	31
	ハ	106	106	－	－	－	－	112	99	13	96	83	13	96	83	13	96	13
	二	28	28	－	－	－	－	29	20	9	24	17	7	24	17	7	24	7
(7)		204	204	－	－	－	－	204	103	101	31	9	22	31	9	22	31	22
(8)		18	18	－	－	－	－	18	15	3	11	8	3	11	8	3	11	3
(9)	イ	1	1	－	－	－	－	2	2	－	2	2	－	2	2	－	2	－
	ロ	5	5	－	－	－	－	5	3	2	2	2	－	2	2	－	2	－
(10)		5	5	－	－	－	－	6	5	1	－	－	－	－	－	－	－	－
(11)		71	71	－	－	－	－	72	71	1	19	19	－	19	19	－	19	－
(12)	イ	1,220	1,216	3	1	－	－	1,229	855	374	349	224	125	349	224	125	349	125
	ロ	－	－	－	－	－	－	－	－	－	－	－	－	－	－	－	－	－
(13)	イ	70	70	－	－	－	－	75	73	2	18	17	1	18	17	1	18	1
	ロ	－	－	－	－	－	－	－	－	－	－	－	－	－	－	－	－	－
(14)		917	916	－	1	－	1	932	743	189	332	250	82	332	250	82	332	82
(15)		1,281	1,272	6	3	－	3	1,313	1,126	187	338	266	72	338	266	72	338	72
(16)	イ	494	486	8	－	－	－	500	451	49	157	121	36	157	121	36	157	36
	ロ	288	279	8	1	－	1	290	265	25	43	35	8	43	35	8	43	8
(16の2)		－	／	／	－	－	－	－	－	－	－	－	－	－	－	－	－	－
(16の3)		－	／	／	－	－	－	－	－	－	－	－	－	－	－	－	－	－
(17)		3	3	－	－	－	－	3	3	－	1	1	－	1	1	－	1	－
(18)		－	－	／	／	－	－	－	－	－	－	－	－	－	－	－	－	－
(19)		－	－	／	／	－	－	－	／	／	／	／	／	／	／	／	／	／
計		6,709	6,622	81	6	－	6	6,878	5,607	1,271	2,151	1,606	545	2,151	1,606	545	2,151	545

第2－14

消防本部別防火対象物数(つづき)

喜多方地方

令和3年3月31日現在

対象物 項別		防火対象物(2－12)						点検を要する防火対象物(2－13)										
		計	5 未	階 満	5 以	階 上	地 の	下 み	計	1, 000㎡ 未	1, 000㎡ 満	1, 000㎡ 以	上	報 告 済 計	1, 000㎡ 未	1, 000㎡ 満	1, 000㎡ 以	上
(1)	イ	4	4			－	－	4	3	1			2	1		1		
	ロ	52	52			－	－	52	44	8			44	34		10		
(2)	イ	1	1			－	－	1	1	－			－	－		－		
	ロ	9	9			－	－	9	5	4			7	4		3		
	ハ	－	－			－	－	－	－	－			－	－		－		
	二	2	2			－	－	－	－	－			－	－		－		
(3)	イ	5	5			－	－	6	5	1			2	1		1		
	ロ	59	59			－	－	75	71	4			34	30		4		
(4)		111	111			－	－	111	82	29			72	48		24		
(5)	イ	167	163			4	－	206	186	20			94	77		17		
	ロ	282	275			7	－	282	242	40			21	15		6		
(6)	イ	32	31			1	－	32	18	14			23	12		11		
	ロ	36	36			－	－	36	21	15			31	16		15		
	ハ	59	58			1	－	60	54	6			42	38		4		
	二	6	6			－	－	6	6	－			6	6		－		
(7)		76	76			－	－	74	20	54			23	7		16		
(8)		14	14			－	－	14	11	3			7	5		2		
(9)	イ	－	－			－	－	－	－	－			－	－		－		
	ロ	2	2			－	－	2	－	2			2	－		2		
(10)		3	3			－	－	2	2	－			1	1		－		
(11)		17	17			－	－	17	16	1			2	1		1		
(12)	イ	434	433			1	－	442	340	102			69	42		27		
	ロ	1	1			－	－	1	1	－			1	1		－		
(13)	イ	29	29			－	－	31	31	－			15	15		－		
	ロ	－	－			－	－	－	－	－			－	－		－		
(14)		206	206			－	－	206	184	22			24	20		4		
(15)		314	312			2	－	331	286	45			87	64		23		
(16)	イ	173	172			1	－	179	154	25			67	49		18		
	ロ	68	67			1	－	66	61	5			1	1		－		
(16の2)		－	／	／	／	－	－	－	－	－			－	－		－		
(16の3)		－	／	／	／	－	－	－	－	－			－	－		－		
(17)		15	15			－	－	15	15	－			10	10		－		
(18)		－	－	／	／	－	－	－	－	－			－	－		－		
(19)		－	－	／	／	－	－	－	／	／	／	／	－	－	／	－	／	／
計		2,177	2,159			18	0	2,260	1,859	401			687	498		189		

第2－14

消防本部別防火対象物数(つづき)

会津若松地方

令和3年3月31日現在

対象物 項別		防火対象物(2－12)					点検を要する防火対象物(2－13)											
		計	5 未	階 満	5 以	階 上	地 の	下 み	計	1, 000 m <sup>2</sup> 未	1, 000 m <sup>2</sup> 満	1, 000 m <sup>2</sup> 以	上	報 告 済 計	1, 000 m <sup>2</sup> 未	1, 000 m <sup>2</sup> 満	1, 000 m <sup>2</sup> 以	上
(1)	イ	8	8		－		－	8	2	6			4	1	3			
	ロ	106	103		3		－	106	71	35			99	67	32			
(2)	イ	1	1		－		－	1	1	－			－	－	－			
	ロ	24	24		－		－	24	12	12			16	5	11			
	ハ	－	－		－		－	－	－	－			－	－	－			
	二	7	7		－		－	7	6	1			4	3	1			
(3)	イ	11	11		－		－	11	8	3			7	4	3			
	ロ	272	269		3		－	480	467	13			141	131	10			
(4)		401	399		2		－	399	306	93			251	176	75			
(5)	イ	266	232		34		－	278	195	83			145	100	45			
	ロ	1,828	1,743		85		－	1,813	1,567	246			486	366	120			
(6)	イ	124	118		6		－	127	104	23			81	63	18			
	ロ	105	103		2		－	105	61	44			89	48	41			
	ハ	198	197		1		－	227	197	30			139	112	27			
	二	9	9		－		－	9	4	5			7	3	4			
(7)		208	207		1		－	207	57	150			147	41	106			
(8)		31	30		1		－	30	21	9			20	12	8			
(9)	イ	－	－		－		－	－	－	－			－	－	－			
	ロ	11	11		－		－	11	8	3			6	5	1			
(10)		3	3		－		－	4	2	2			3	1	2			
(11)		95	95		－		－	96	91	5			12	8	4			
(12)	イ	1,049	1,043		6		－	1,030	795	235			484	383	101			
	ロ	－	－		－		－	－	－	－			－	－	－			
(13)	イ	115	114		1		－	114	105	9			30	25	5			
	ロ	2	2		－		－	2	2	－			1	1	－			
(14)		746	746		－		－	741	655	86			192	152	40			
(15)		757	734		22		1	743	577	166			241	165	76			
(16)	イ	511	491		20		－	543	457	86			196	134	62			
	ロ	144	136		8		－	142	124	18			28	19	9			
(16の2)		－	／	／	／		－	－	－	－			－	－	－			
(16の3)		－	／	／	／		－	－	－	－			－	－	－			
(17)		42	42		－		－	37	37	－			9	9	－			
(18)		2	2		／	／	／	2	－	2			－	－	－			
(19)		－	－		／	／	／	－	／	／			／	／	／			
計		7,076	6,880		195		1	7,297	5,932	1,365			2,838	2,034	804			

第2－14

消防本部別防火対象物数(つづき)

南会津地方

令和3年3月31日現在

対象物 項別		防火対象物(2－12)						点検を要する防火対象物(2－13)										
		計	5 未	階 満	5 以	階 上	地 の	下 み	計	1, 000 m <sup>2</sup> 未	1, 000 m <sup>2</sup> 満	1, 000 m <sup>2</sup> 以	上	報 告 済 計	1, 000 m <sup>2</sup> 未	1, 000 m <sup>2</sup> 満	1, 000 m <sup>2</sup> 以	上
(1)	イ	4	4	－	－	－	－	4	－	4	－	－	4	4	－	－	－	4
	ロ	26	26	－	－	－	－	27	22	5	－	－	22	22	18	－	4	
(2)	イ	－	－	－	－	－	－	1	1	－	－	－	－	－	－	－	－	－
	ロ	5	5	－	－	－	－	5	5	－	－	－	4	4	－	－	－	－
	ハ	－	－	－	－	－	－	－	－	－	－	－	－	－	－	－	－	－
	ニ	－	－	－	－	－	－	－	－	－	－	－	－	－	－	－	－	－
(3)	イ	－	－	－	－	－	－	－	－	－	－	－	－	－	－	－	－	－
	ロ	42	42	－	－	－	－	68	63	5	－	－	26	21	21	5	5	5
(4)		42	42	－	－	－	－	43	35	8	－	－	25	18	18	7	7	7
(5)	イ	188	185	3	－	－	－	204	188	16	－	－	135	123	123	12	12	12
	ロ	90	87	3	－	－	－	76	59	17	－	－	15	10	10	5	5	5
(6)	イ	12	12	－	－	－	－	12	10	2	－	－	11	9	9	2	2	2
	ロ	18	18	－	－	－	－	18	7	11	－	－	16	5	5	11	11	11
	ハ	31	31	－	－	－	－	37	31	6	－	－	25	19	19	6	6	6
	ニ	2	2	－	－	－	－	2	2	－	－	－	2	2	2	－	－	－
(7)		24	24	－	－	－	－	24	1	23	－	－	24	1	1	23	23	23
(8)		19	19	－	－	－	－	19	15	4	－	－	17	13	13	4	4	4
(9)	イ	－	－	－	－	－	－	－	－	－	－	－	－	－	－	－	－	－
	ロ	7	7	－	－	－	－	7	7	－	－	－	6	6	6	－	－	－
(10)		－	－	－	－	－	－	－	－	－	－	－	－	－	－	－	－	－
(11)		24	24	－	－	－	－	20	20	－	－	－	7	7	7	－	－	－
(12)	イ	194	194	－	－	－	－	194	152	42	－	－	79	51	51	28	28	28
	ロ	－	－	－	－	－	－	－	－	－	－	－	－	－	－	－	－	－
(13)	イ	34	34	－	－	－	－	34	34	－	－	－	9	9	9	－	－	－
	ロ	－	－	－	－	－	－	－	－	－	－	－	－	－	－	－	－	－
(14)		95	95	－	－	－	－	95	89	6	－	－	33	27	27	6	6	6
(15)		211	210	1	－	－	－	187	155	32	－	－	103	74	74	29	29	29
(16)	イ	89	88	1	－	－	－	87	75	12	－	－	49	39	39	10	10	10
	ロ	31	31	－	－	－	－	28	28	－	－	－	10	10	10	－	－	－
(16の2)		－	／	／	－	－	－	－	－	－	－	－	－	－	－	－	－	－
(16の3)		－	／	／	－	－	－	－	－	－	－	－	－	－	－	－	－	－
(17)		15	15	－	－	－	－	15	15	－	－	－	14	14	14	－	－	－
(18)		－	－	／	／	－	－	－	－	－	－	－	－	－	－	－	－	－
(19)		－	－	／	／	－	－	－	／	／	／	／	／	／	／	／	／	／
計		1,203	1,195	8	0	0	0	1,207	1,014	193	636	480	636	480	480	156	156	156



第2－14

消防本部別防火対象物数(つづき)

相馬地方

令和3年3月31日現在

対象物 項別		防火対象物(2－12)						点検を要する防火対象物(2－13)										
		計	5 未	階 満	5 以	階 上	地 の	下 み	計	1, 000㎡ 未	1, 000㎡ 満	1, 000㎡ 以	上	報 告 済 計	1, 000㎡ 未	1, 000㎡ 満	1, 000㎡ 以	上
(1)	イ	6	6					6	2	4			6	2	4			
	ロ	61	61					66	49	17			43	26	17			
(2)	イ	－	－					－	－	－			－	－	－			
	ロ	10	10					10	2	8			8	1	7			
	ハ	－	－					－	－	－			－	－	－			
	ニ	2	2					3	3	－			2	2	－			
(3)	イ	5	5					5	5	－			3	3	－			
	ロ	46	46					61	61	－			36	36	－			
(4)		158	158					165	115	50			118	75	43			
(5)	イ	169	153		16			290	264	26			153	132	21			
	ロ	576	549		27			601	499	102			102	79	23			
(6)	イ	61	55		6			61	43	18			46	29	17			
	ロ	34	33		1			34	15	19			33	14	19			
	ハ	102	102		－			115	109	6			89	83	6			
	ニ	24	24		－			22	20	2			16	14	2			
(7)		144	144		－			145	62	83			130	50	80			
(8)		8	8		－			8	5	3			4	1	3			
(9)	イ	－	－		－			－	－	－			－	－	－			
	ロ	1	1		－			1	1	－			－	－	－			
(10)		4	4		－			4	4	－			3	3	－			
(11)		46	46		－			42	41	1			9	8	1			
(12)	イ	645	644		1			650	425	225			228	139	89			
	ロ	－	－		－			－	－	－			－	－	－			
(13)	イ	23	23		－			27	25	2			8	8	－			
	ロ	1	1		－			1	1	－			1	1	－			
(14)		289	289		－			300	238	62			80	59	21			
(15)		607	594		13			632	478	154			287	213	74			
(16)	イ	149	146		3			146	127	19			79	64	15			
	ロ	58	57		1			59	51	8			16	9	7			
(16の2)		－	／	／	－			－	－	－			－	－	－			
(16の3)		－	／	／	－			－	－	－			－	－	－			
(17)		3	3		－			3	3	－			1	1	－			
(18)		－	－	／	／	／	／	－	－	－			－	－	－			
(19)		－	－	／	／	／	／	－	／	／	／	／	－	－	－			
計		3,232	3,164		68		0	3,457	2,648	809			1,501	1,052	449			

第2－14

消防本部別防火対象物数(つづき)

双葉地方

令和3年3月31日現在

対象物 項別		防火対象物(2－12)						点検を要する防火対象物(2－13)										
		計	5 未	階 満	5 以	階 上	地 の	下 み	計	1, 000㎡ 未	1, 000㎡ 満	1, 000㎡ 以	上	報 告 済 計	1, 000㎡ 未	1, 000㎡ 満	1, 000㎡ 以	上
(1)	イ	6	6					6	3	3			6	3	3			
	ロ	48	48					48	37	11			41	30	11			
(2)	イ	－	－					1	1	－			1	1	－			
	ロ	4	4					4	4	－			2	2	－			
	ハ	－	－					－	－	－			－	－	－			
	ニ	－	－					－	－	－			－	－	－			
(3)	イ	－	－					－	－	－			－	－	－			
	ロ	37	37					47	46	1			20	19	1			
(4)		26	26					26	22	4			23	19	4			
(5)	イ	110	105			5		115	98	17			100	84	16			
	ロ	449	436			13		449	408	41			287	257	30			
(6)	イ	11	11			－		11	8	3			9	6	3			
	ロ	6	6			－		6	2	4			5	2	3			
	ハ	23	23			－		23	18	5			19	15	4			
	ニ	1	1			－		1	1	－			1	1	－			
(7)		27	27			－		27	5	22			25	4	21			
(8)		4	4			－		4	1	3			2	1	1			
(9)	イ	1	1			－		1	－	1			1	－	1			
	ロ	－	－			－		－	－	－			－	－	－			
(10)		1	1			－		1	1	－			1	1	－			
(11)		4	4			－		4	4	－			2	2	－			
(12)	イ	198	196			2		198	119	79			138	82	56			
	ロ	－	－			－		－	－	－			－	－	－			
(13)	イ	35	35			－		35	32	3			32	29	3			
	ロ	1	1			－		1	1	－			1	1	－			
(14)		327	327			－		326	213	113			212	145	67			
(15)		470	455			15		473	323	150			364	230	134			
(16)	イ	50	49			1		51	33	18			33	20	13			
	ロ	28	28			－		28	19	9			20	14	6			
(16の2)		－	／	／	／	／	－	－	－	－			－	－	－			
(16の3)		－	／	／	／	／	－	－	－	－			－	－	－			
(17)		1	1			－		1	1	－			1	1	－			
(18)		－	－	／	／	／	－	－	－	－			－	－	－			
(19)		－	－	／	／	／	－	－	／	／	／	／	－	／	／	／	／	／
計		1,868	1,832			36	0	1,887	1,400	487			1,346	969	377			

防火管理者選任状況

令和3年3月31日現在

(1) 甲種

消防本部		福島市		いわき市		伊達地方		安達地方		郡山地方		須賀川地方		白河地方		喜多方地方		会津若松地方		南会津地方		相馬地方		双葉地方		計	
		要選任	選任済	要選任	選任済	要選任	選任済	要選任	選任済	要選任	選任済	要選任	選任済	要選任	選任済	要選任	選任済	要選任	選任済	要選任	選任済	要選任	選任済	要選任	選任済		
(1)	イ	13	13	20	20	1	1	3	3	9	9	4	4	1	1	3	3	6	6	4	4	6	6	2	2	72	72
	ロ	52	38	105	99	60	60	49	46	160	155	71	69	37	35	43	42	93	92	18	16	43	43	23	22	754	717
(2)	イ	-	-	2	1	-	-	-	-	-	-	1	1	1	1	1	1	1	1	-	-	-	-	-	-	6	5
	ロ	27	27	39	31	7	7	6	6	34	34	12	12	13	13	9	9	19	19	5	4	10	10	2	2	183	174
	ハ	-	-	-	-	-	-	-	-	-	-	-	-	-	-	-	-	-	-	-	-	-	-	-	0	0	
	ニ	8	8	8	8	1	1	3	3	9	9	2	2	3	3	2	2	7	7	-	-	3	3	-	-	46	46
(3)	イ	5	5	5	5	-	-	1	-	1	1	6	4	2	2	4	3	9	9	-	-	5	5	-	-	38	34
	ロ	74	49	85	79	6	6	14	14	55	49	19	16	38	38	27	24	111	98	16	15	20	19	5	3	470	410
(4)		245	201	301	280	66	66	74	64	355	256	112	104	149	144	60	55	224	198	23	20	103	99	6	6	1,718	1,493
	イ	123	117	129	120	9	9	28	27	123	113	47	46	48	48	78	76	178	176	89	85	103	102	42	38	997	957
(5)	ロ	299	71	233	160	18	18	19	15	379	172	37	25	66	65	34	27	111	73	4	2	83	78	49	47	1,332	753
	イ	43	41	107	98	13	13	8	8	94	86	29	24	23	21	20	20	34	33	4	4	26	26	7	7	408	381
(6)	ロ	90	89	156	152	30	30	33	30	125	120	41	41	52	48	29	28	97	97	17	17	26	26	6	6	702	684
	ハ	112	108	136	128	28	28	36	32	142	140	63	60	49	48	30	30	106	103	15	15	47	47	9	9	773	748
		33	31	53	52	7	7	13	13	48	47	10	10	21	21	5	4	10	10	1	1	17	17	-	-	218	213
	ニ																										
(7)		93	85	164	161	37	37	36	36	176	159	59	58	54	54	53	53	84	84	23	23	50	49	8	7	837	806
		8	6	11	11	3	3	7	7	10	10	9	9	10	10	8	8	22	22	6	6	5	5	3	3	102	100
(8)	イ	3	2	6	6	-	-	-	-	7	6	-	-	1	1	-	-	-	-	-	-	-	-	1	1	18	16
	ロ	3	-	2	2	-	-	-	-	6	4	-	-	2	2	2	2	6	6	-	-	1	1	-	-	22	17
(9)		2	-	2	1	-	-	-	-	-	-	1	1	-	-	-	-	1	1	-	-	-	-	-	-	6	3
		72	53	26	16	20	20	17	13	31	26	6	4	6	6	2	2	10	10	2	1	11	10	-	-	203	161
(10)	イ	99	68	252	150	48	48	55	47	161	134	91	90	101	101	46	44	91	88	8	8	52	50	10	9	1,014	837
	ロ	2	2	-	-	-	-	-	-	2	2	-	-	-	-	-	-	-	-	-	-	-	-	-	-	4	4
(11)	イ	1	1	34	6	-	-	-	-	5	5	-	-	-	-	-	-	-	-	-	-	-	-	-	-	40	12
	ロ	-	-	-	-	-	-	-	-	-	-	-	-	-	-	-	-	-	-	-	-	-	-	-	-	0	0
(12)		24	6	87	26	4	4	15	8	59	44	3	3	3	3	-	-	14	14	-	-	7	5	3	3	219	116
		209	124	264	215	53	52	62	48	313	213	112	106	115	109	45	40	127	127	28	26	123	117	55	54	1,506	1,231
(13)	イ	185	154	376	329	65	62	86	73	486	251	102	90	119	111	71	64	191	177	50	44	93	87	41	38	1,865	1,480
	ロ	45	18	52	37	8	8	32	29	73	42	11	11	19	17	2	1	9	9	1	1	13	5	32	27	297	205
(14)		-	-	-	-	-	-	-	-	-	-	-	-	-	-	-	-	-	-	-	-	-	-	-	-	0	0
		-	-	-	-	-	-	-	-	-	-	-	-	-	-	-	-	-	-	-	-	-	-	-	-	0	0
(15)		4	4	1	1	-	-	-	-	1	1	-	-	1	1	-	-	3	3	1	1	-	-	1	1	12	12
	計	1,874	1,321	2,656	2,194	484	480	597	522	2,864	2,088	848	790	934	903	574	538	1,564	1,463	315	293	847	810	305	285	13,862	11,687

(要選任)防火管理者の選任を必要とする消防法第8条該当防火対象物数。  
(選任済)選任している防火対象物数(管理権限が2以上に分かれている防火対象物で、一部の管理権限者のみが単独又は共同して防火管理者を選任している場合も含む。)

防火管理者選任状況(つづき)

項別		消防本部		福島市		いわき市		伊達地方		安達地方		郡山地方		須賀川地方		白河地方		喜多方地方		会津若松地方		南会津地方		相馬地方		双葉地方		計	
		要選任	選任済	要選任	選任済	要選任	選任済	要選任	選任済	要選任	選任済	要選任	選任済	要選任	選任済	要選任	選任済	要選任	選任済	要選任	選任済	要選任	選任済	要選任	選任済	要選任	選任済		
(1)	イ	-	-	-	-	-	-	-	-	-	-	11	6	1	1	1	-	-	1	2	2	-	-	-	1	1	16	11	
	ロ	44	10	46	35	17	17	21	13	113	135	106	91	91	3	3	8	4	3	2	2	7	5	14	20	19	425	326	
(2)	イ	-	-	2	1	-	-	1	-	1	2	2	1	-	-	-	-	-	-	-	-	-	-	-	1	1	7	3	
	ロ	-	-	4	4	2	1	1	1	3	4	2	2	2	-	-	-	-	-	1	1	-	-	-	-	-	14	12	
	ハ	-	-	-	-	-	-	-	-	-	-	-	-	-	-	-	-	-	-	-	-	-	-	-	-	-	1	0	
	ハ	-	-	-	-	-	-	-	-	-	-	-	-	-	-	-	-	-	-	-	-	-	-	-	-	-	1	0	
	イ	2	1	2	2	-	-	-	-	-	-	1	1	1	1	1	1	1	2	1	1	-	-	-	-	-	9	7	
(3)	ロ	81	41	134	118	21	18	20	10	86	125	47	40	40	74	71	20	17	144	83	12	9	25	13	10	716	526		
	(4)	57	17	187	124	20	12	20	7	84	159	48	32	32	53	49	29	22	109	62	2	2	33	20	15	12	732	443	
(5)	イ	1	1	25	25	1	1	-	-	3	3	1	1	1	-	-	11	11	3	3	5	5	3	3	1	1	54	54	
	ロ	-	-	13	12	-	-	21	15	4	31	1	1	1	6	6	-	-	-	-	-	-	-	1	1	73	39		
(6)	イ	5	3	9	9	-	-	15	8	12	12	2	2	2	2	2	2	-	-	2	1	-	-	2	-	-	49	39	
	ロ	-	-	-	-	-	-	-	-	-	-	-	-	-	-	-	-	-	-	-	-	-	-	-	-	0	0		
	ハ	10	5	44	41	3	3	6	4	26	25	4	4	4	5	5	1	1	20	20	1	1	5	-	-	125	114		
	二	2	2	2	2	-	-	2	2	1	1	-	-	-	-	-	1	1	1	-	-	-	-	-	-	8	8		
	(7)	2	1	1	1	-	-	4	3	5	3	2	-	-	-	-	1	1	1	-	-	-	-	-	-	15	9		
(8)	1	1	1	-	-	-	-	-	-	4	4	3	3	3	2	2	2	2	2	2	5	5	-	-	-	-	19	19	
	イ	-	-	7	7	-	-	-	-	1	1	-	-	-	-	-	-	-	-	-	-	-	-	-	-	-	8	8	
(9)	ロ	2	2	1	1	-	-	2	1	2	2	1	1	1	-	-	-	-	-	-	6	5	-	-	-	-	14	12	
	(10)	-	-	-	-	-	-	-	-	-	-	-	-	-	-	-	-	-	-	-	-	-	-	-	-	0	0		
(11)	11	5	11	11	11	6	6	4	3	24	9	1	-	-	5	5	1	1	3	3	-	-	6	1	1	73	50		
	イ	-	-	9	4	-	-	-	-	17	6	1	1	1	-	-	4	2	6	6	-	-	-	-	-	37	19		
(12)	ロ	-	-	-	-	-	-	-	-	-	-	-	-	-	-	-	-	-	-	-	-	-	-	-	-	0	0		
	イ	-	-	-	-	-	-	-	-	-	-	-	-	-	-	-	-	-	-	-	-	-	-	-	-	0	0		
(13)	ロ	-	-	-	-	-	-	-	-	-	-	-	-	-	-	-	-	-	-	-	-	-	-	-	-	0	0		
	(14)	-	-	4	4	-	-	-	-	11	2	-	-	-	-	-	-	-	-	-	-	-	-	-	-	15	6		
(15)	28	12	12	59	35	9	8	14	9	136	42	12	12	12	52	48	15	12	18	15	10	8	26	10	8	389	235		
	イ	19	9	62	51	2	2	15	6	79	36	11	4	4	13	13	21	21	24	14	2	2	10	7	1	259	166		
(16)	ロ	1	1	7	7	-	-	-	-	48	13	-	-	-	1	1	2	2	2	1	1	-	1	1	1	1	64	27	
	(16の2)	-	-	-	-	-	-	-	-	-	-	-	-	-	-	-	-	-	-	-	-	-	-	-	-	0	0		
(17)	-	-	-	-	-	-	-	-	-	-	-	-	-	-	-	-	-	-	-	-	-	-	-	-	-	5	3		
	計	266	111	629	494	81	68	146	82	456	838	244	196	196	218	206	119	99	344	218	52	43	126	65	56	3,128	2,136		

令和3年3月31日現在

(2)乙種

令和3年3月31日現在

(2) 乙種

(要選任)防火管理者の選任を必要とする消防法第8条該当防火対象物数。  
(選任済)選任している防火対象物数(管理権原が2以上に分かれている防火対象物で、一部の管理権原者のみが単独又は共同して防火管理者を選任している場合も含む。)

消防用設備等の設置検査状況

令和3年3月31日現在

消防本部 項別		福島市		いわき市		伊達地方		安達地方		郡山地方		須賀川地方	
		要検査	届出済	要検査	届出済	要検査	届出済	要検査	届出済	要検査	届出済	要検査	届出済
(1)	イ	15	12	21	3	2	－	5	－	20	2	4	－
	ロ	51	2	99	11	70	8	75	9	188	18	72	4
(2)	イ	－	－	1	－	－	－	－	－	1	－	1	－
	ロ	27	12	35	10	8	1	6	－	51	15	13	1
	ハ	－	－	－	－	－	－	－	－	1	－	－	－
	ニ	10	3	9	1	1	－	3	－	11	－	2	1
(3)	イ	5	－	5	1	－	－	1	－	2	－	6	－
	ロ	78	4	70	5	14	－	42	1	98	16	18	1
(4)		257	25	301	34	87	5	104	17	408	50	120	6
(5)	イ	208	12	373	21	16	2	66	7	140	17	81	7
	ロ	1,160	28	640	9	160	1	372	2	1,751	44	183	5
(6)	イ	117	11	178	14	33	5	32	2	175	25	61	6
	ロ	103	24	196	22	40	7	39	3	151	20	45	4
	ハ	174	12	202	25	42	2	60	9	182	16	67	6
	ニ	50	3	52	5	10	－	23	1	46	9	15	－
(7)		300	11	320	108	93	3	109	4	438	62	117	9
(8)		13	2	8	1	7	－	13	2	11	2	12	2
(9)	イ	3	－	6	－	－	－	－	－	7	－	－	－
	ロ	5	－	1	－	－	－	－	－	6	－	－	－
(10)		3	－	3	1	－	－	3	－	3	－	1	－
(11)		124	2	20	－	54	3	28	－	84	4	8	－
(12)	イ	644	47	897	66	351	14	602	52	1,323	103	558	46
	ロ	3	－	－	－	－	－	－	－	3	－	－	－
(13)	イ	73	4	75	2	6	1	15	－	76	3	5	－
	ロ	3	－	－	－	－	－	－	－	－	－	3	－
(14)		436	12	551	27	213	2	454	16	960	37	200	7
(15)		975	56	656	55	273	14	327	14	1,340	94	280	20
(16)	イ	490	91	465	62	91	12	157	16	835	93	138	14
	ロ	231	10	125	4	31	1	91	2	621	29	29	2
(16の2)		－	－	－	－	－	－	－	－	－	－	－	－
(16の3)		－	－	－	－	－	－	－	－	－	－	－	－
(17)		4	1	2	1	2	－	－	－	2	－	－	－
(18)		－	－	－	－	－	－	－	－	－	－	－	－
計		5,562	384	5,311	488	1,604	81	2,627	157	8,934	659	2,039	141

(要検査)消防法第17条3の2の規定により、消防用設備等を設置するとした場合、消防用設備等(市町村条例によるものを除く。)の設置検査の対象となる防火対象物数。  
(届出済)「要検査」のうち、調査対象期間中に関係者から消防長等に設置検査の届出が1回以上あった防火対象物の数。

消防用設備等の設置検査状況

令和3年3月31日現在

消防本部 項別		白河地方		喜多方地方		会津若松地方		南会津地方		相馬地方		双葉地方		計	
		要検査	届出済	要検査	届出済	要検査	届出済	要検査	届出済	要検査	届出済	要検査	届出済	要検査	届出済
(1)	イ	1	－	4	1	8	－	4	1	6	－	3	－	93	19
	ロ	39	－	42	5	99	10	20	－	42	3	30	2	827	72
(2)	イ	3	－	－	－	1	－	－	－	－	－	－	－	7	－
	ロ	15	1	9	2	20	7	5	－	10	－	2	1	201	50
	ハ	－	－	－	－	－	－	－	－	－	－	－	－	1	－
	ニ	3	－	2	－	7	－	－	－	2	1	－	－	50	6
(3)	イ	2	－	4	－	10	－	－	－	5	1	－	－	40	2
	ロ	37	2	25	5	108	20	23	－	22	3	17	6	552	63
(4)		161	11	63	15	233	52	29	－	112	8	9	－	1,884	223
(5)	イ	133	8	166	15	266	22	223	23	160	5	78	10	1,910	149
	ロ	245	4	155	4	444	14	58	5	491	17	289	42	5,948	175
(6)	イ	57	6	29	4	80	12	6	－	45	5	7	1	820	91
	ロ	70	8	35	6	106	24	18	－	31	2	4	1	838	121
	ハ	112	11	50	6	162	26	27	4	57	9	8	2	1,143	128
	ニ	27	1	5	－	15	1	2	－	20	2	－	－	265	22
(7)		143	13	67	3	174	21	24	－	120	9	16	6	1,921	249
(8)		8	1	13	－	19	4	15	2	7	1	4	2	130	19
(9)	イ	1	－	－	－	－	－	－	－	－	－	1	－	18	－
	ロ	3	－	2	－	7	1	2	－	1	－	－	－	27	1
(10)		2	－	1	－	3	1	－	－	2	1	1	－	22	3
(11)		21	－	12	1	39	－	18	1	29	3	4	3	441	17
(12)	イ	606	47	287	17	385	67	150	2	524	58	139	19	6,466	538
	ロ	－	－	49	3	－	－	－	－	－	－	－	－	55	3
(13)	イ	7	－	11	－	22	－	19	－	19	－	21	2	349	12
	ロ	－	－	－	－	1	－	－	－	1	－	1	－	9	－
(14)		336	25	89	1	193	13	57	1	212	21	208	36	3,909	198
(15)		428	28	176	16	327	35	131	7	456	56	355	40	5,724	435
(16)	イ	275	13	101	17	381	53	64	3	118	11	35	9	3,150	394
	ロ	76	5	48	6	55	4	25	－	52	12	20	2	1,404	77
(16の2)		－	－	5	－	－	－	－	－	－	－	－	－	5	－
(16の3)		－	－	－	－	－	－	－	－	－	－	－	－	－	－
(17)		－	－	3	－	5	－	3	－	－	－	1	－	22	2
(18)		－	－	－	－	2	－	－	－	－	－	－	－	2	－
計		2,811	184	1,453	127	3,172	387	923	49	2,544	228	1,253	184	38,233	3,069

(要検査)消防法第17条3の2の規定により、消防用設備等を設置するとした場合、消防用設備等(市町村条例によるものを除く。)の設置検査の対象となる防火対象物数。  
(届出済)「要検査」のうち、調査対象期間中に関係者から消防長等に設置検査の届出が1回以上あった防火対象物の数。

第2－17

予防査察実施件数

対象期間: 令和2年4月1日～令和3年3月31日

消防本部 項別		福 島	い わ き	伊 達	安 達	郡 山	須 賀 川	白 河	喜 多 方	会 津 若 松	南 会 津	相 馬	双 葉	計
(1)	イ	－	12	2	1	－	3	－	－	－	3	3	6	30
	ロ	4	35	35	42	65	64	27	8	21	19	33	46	399
(2)	イ	－	2	－	－	－	－	－	2	－	－	－	－	4
	ロ	1	19	3	5	13	3	5	3	4	－	9	3	68
	ハ	－	－	－	－	－	－	－	－	－	－	－	－	0
	ニ	－	4	－	2	－	1	2	1	1	－	2	－	13
(3)	イ	－	3	－	－	－	3	2	6	4	－	2	－	20
	ロ	2	142	17	52	323	15	45	27	41	40	49	30	783
(4)		－	168	77	108	155	66	97	26	67	23	61	25	873
(5)	イ	19	195	9	6	46	186	60	45	84	159	61	92	962
	ロ	2	36	20	63	155	25	92	8	36	7	81	407	932
(6)	イ	－	52	15	－	22	21	21	7	9	4	16	9	176
	ロ	4	84	16	2	18	19	40	8	20	10	16	5	242
	ハ	1	78	27	1	63	40	51	18	24	18	28	20	369
	ニ	1	18	8	－	7	7	10	2	2	2	9	1	67
(7)		－	98	20	－	44	54	80	5	35	16	75	23	450
(8)		－	6	1	9	3	7	9	6	13	9	－	3	66
(9)	イ	－	13	－	－	1	－	－	－	－	－	－	1	15
	ロ	4	2	－	2	－	－	3	1	4	4	1	－	21
(10)		－	1	2	2	2	1	2	－	－	－	－	1	11
(11)		－	2	21	32	54	3	3	4	1	－	13	4	137
(12)	イ	1	177	69	164	198	193	266	56	103	38	143	179	1,587
	ロ	－	－	－	－	1	－	－	3	－	－	－	－	4
(13)	イ	6	15	4	7	18	9	15	7	19	6	10	36	152
	ロ	－	－	－	－	3	3	－	－	－	－	－	1	7
(14)		12	143	63	85	164	52	319	12	39	25	63	288	1,265
(15)		13	168	83	96	208	128	213	40	68	42	124	442	1,625
(16)	イ	7	107	57	57	237	34	93	38	58	55	46	46	835
	ロ	1	9	9	29	47	3	38	10	1	8	5	25	185
(16の2)		－	－	－	－	－	－	－	－	－	－	－	－	0
(16の3)		－	－	－	－	－	－	－	－	－	－	－	－	0
(17)		－	18	4	－	8	1	1	7	33	7	1	1	81
(18)		－	－	－	－	－	－	－	－	－	－	－	－	0
(19)		－	－	－	－	－	－	－	－	－	－	－	－	0
(20)		－	－	－	－	－	－	－	－	－	－	－	－	0
計		78	1,607	562	765	1,855	941	1,494	350	687	495	851	1,694	11,379

消防法第4条の規定に基づく、立入検査の延べ件数。

## 建築同意件数

対象期間：令和2年4月1日～令和3年3月31日

	福	島	いわき	伊達	安達	郡山	須賀川	白河	喜多方	会津若松	津南	会津相馬	双葉	計
新築	指導無	172	182	57	105	39	91	152	75	162	4	141	229	1,409
	指導有	80	272	3	-	222	6	2	-	67	-	77	-	729
増築	指導無	9	-	32	10	3	21	29	6	4	3	103	72	292
	指導有	16	20	1	-	8	2	-	-	9	-	21	-	77
改築	指導無	-	-	1	1	-	-	-	-	-	-	-	-	2
	指導有	1	4	-	-	-	-	-	-	-	-	-	-	5
移転	指導無	-	-	1	-	-	-	1	-	-	-	-	-	2
	指導有	-	-	-	-	-	-	-	-	-	-	-	-	0
修繕	指導無	-	-	-	-	-	-	-	-	-	-	-	-	0
	指導有	-	-	-	-	-	-	-	-	-	-	-	-	0
模様替	指導無	-	-	-	2	-	-	-	-	-	-	-	-	2
	指導有	-	1	-	-	1	-	-	-	-	-	-	-	2
用途変更	指導無	39	-	4	2	1	1	4	7	2	-	2	-	62
	指導有	2	2	-	-	3	-	-	-	2	-	3	-	12
その他	指導無	21	-	-	20	-	1	10	-	-	-	-	-	52
	指導有	13	-	-	-	4	-	-	-	-	-	-	-	17
計	指導無	241	182	95	140	43	114	196	88	168	7	246	301	1,821
	指導有	112	299	4	-	238	8	2	-	78	-	101	-	842



第2－19

消防設備士試験実施状況

種別 年度	合 計			甲 種			乙 種		
	受験者	合格者	合格率	受験者	合格者	合格率	受験者	合格者	合格率
平成2年	588	230	39.1%	313	111	35.5%	275	119	43.3%
3	406	132	32.5%	242	60	24.8%	164	72	43.9%
4	529	158	29.9%	271	80	29.5%	258	78	30.2%
5	619	201	32.5%	344	106	30.8%	275	95	34.5%
6	782	213	27.2%	396	85	21.5%	386	128	33.2%
7	892	208	23.3%	483	91	18.8%	409	117	28.6%
8	975	214	21.9%	513	104	20.3%	462	110	23.8%
9	971	243	25.0%	557	114	20.5%	414	129	31.2%
10	994	258	26.0%	556	134	24.1%	438	124	28.3%
11	937	250	26.7%	544	104	19.1%	393	146	37.2%
12	883	184	20.8%	488	63	12.9%	395	121	30.6%
13	754	251	33.3%	394	100	25.4%	360	151	41.9%
14	798	249	31.2%	349	73	20.9%	449	176	39.2%
15	738	246	33.3%	368	93	25.3%	370	153	41.4%
16	719	168	23.4%	392	61	15.6%	327	107	32.7%
17	683	172	25.2%	374	83	22.2%	309	89	28.8%
18	646	172	26.6%	367	81	22.1%	279	91	32.6%
19	650	142	21.8%	354	70	19.8%	296	72	24.3%
20	674	175	26.0%	348	77	22.1%	326	98	30.1%
21	1,179	383	32.5%	591	162	27.4%	588	221	37.6%
22	867	269	31.0%	442	101	22.9%	425	168	39.5%
23	798	241	30.2%	399	84	21.1%	399	157	39.3%
24	924	219	23.7%	493	73	14.8%	431	87	20.2%
25	988	246	24.9%	531	120	22.6%	457	126	27.6%
26	995	284	28.5%	512	113	22.1%	483	171	35.4%
27	1,024	232	22.7%	539	82	15.2%	485	150	30.9%
28	1,094	268	24.5%	591	112	19.0%	503	156	31.0%
29	1,085	264	24.3%	567	137	24.2%	518	127	24.5%
30	1,030	297	28.8%	562	131	23.3%	468	166	35.5%
令和元年	1,028	293	28.5%	442	100	22.6%	586	193	32.9%
2年	767	261	34.0%	275	71	25.8%	492	190	38.6%

第2－20

消防設備士講習実施状況

種別	第1種	第2種	第3種	第4種	第5種	受講者計
平成2年	180	14	349	26	103	672
3	172	28	352	30	114	696
4	135	19	265	21	133	573
5	162	19	337	20	126	664
6	162	14	273	17	121	587
7	182	16	380	28	141	747
8	196	22	341	29	153	741
※平成9年度より講習区分変更	消火設備		警報設備		避難設備・消火器	受講者計
9	142		255		189	586
10	212		333		137	682
11	156		283		141	580
12	208		414		175	797
13	175		389		188	752
14	191		327		248	766
15	227		367		202	796
16	175		343		210	728
17	223		459		234	916
※平成18年度より講習区分変更	消火設備		警報設備	避難設備・消火器	特殊消防用設備等	受講者計
18	180		357	215	2	754
※平成19年度より講習区分変更	消火設備		警報設備		避難設備・消火器	受講者計
19	207		330		247	784
20	226		413		242	881
21	193		382		222	797
22	206		451		270	927
23	196		429		263	888
24	197		338		260	795
25	203		377		232	812
26	186		343		238	767
27	217		428		260	905
28	181		446		305	932
29	200		349		299	848
30	220		382		255	857
令和元年	205		363		253	821
2	200		412		260	872

## 第2-21

### 防火対象物定期報告制度実務状況

令和3年3月31日現在

消 防 本 部	点検を要する防火対象物数			点検基準適合防火対象物数			認定要件適合防火対象物数		
	第1号該当	第2号該当	合計	第1号該当	第2号該当	合計	第1号該当	第2号該当	合計
福 島 市	258	81	339	4	4	8	79	7	86
い わ き 市	286	46	332	168	31	199	69	7	76
伊 達 地 方	46	1	47	4	-	4	19	-	19
安 達 地 方	103	1	104	57	-	57	4	-	4
郡 山 地 方	476	32	508	246	15	261	87	1	88
須 賀 川 地 方	142	-	142	80	-	80	21	-	21
白 河 地 方	111	10	121	22	5	27	46	4	50
喜 多 方 地 方	75	3	78	18	1	19	36	3	39
会 津 若 松 地 方	228	18	246	116	3	119	44	-	44
南 会 津 地 方	39	2	41	21	1	22	10	-	10
相 馬 地 方	96	10	106	55	2	57	28	4	32
双 葉 地 方	31	-	31	24	-	24	-	-	-
合 計	1,891	204	2,095	815	62	877	443	26	469

注1) 上表中の「点検を要する防火対象物数」は、消防法第8条の2の2第1項の規定に基づく点検及び報告が義務となる防火対象物数。

注2) 上表中の「第1号該当」は、消防法施行令第4条の2の2第1号に該当することを示し、「第2号該当」は同条第2号に該当することを示す。

注3) 上表中の「点検基準適合防火対象物数」は、消防法第8条の2の2第2項の規定に基づき防火基準点検済証を表示することのできる防火対象物数。

注4) 上表中の「認定要件適合防火対象物数」は、消防法第8条2の3第7項の規定に基づき防火優良認定証を表示することのできる防火対象物数。

第3-1 自主防災組織状況(R3年4月1日現在)

地区	市町村	R03組織 地域世帯数	R02組織 地域世帯数	R03-R02	全世帯数	R03 カバー率	R02 カバー率	R03-R02	R03 自主防災 組織数	R02 自主防災 組織数	R03-R02	隊員数
県北	福島市	122,868	122,868	0	123,153	99.8%	99.8%	0.0%	595	595	0	122,868
	二本松市	20,303	20,071	232	20,303	100.0%	100.0%	0.0%	20	20	0	1,178
	伊達市	13,056	11,825	1,231	22,958	56.9%	56.9%	0.0%	112	106	6	35,495
	本宮市	10,911	10,889	22	10,911	100.0%	100.0%	0.0%	35	34	1	12,270
	桑折町	4,601	4,599	2	4,601	100.0%	100.0%	0.0%	54	54	0	4,601
	国見町	2,963	2,887	76	3,418	86.7%	84.1%	2.6%	64	64	0	315
	川俣町	5,412	5,448	-36	5,412	100.0%	100.0%	0.0%	9	9	0	67
	大玉村	2,756	2,702	54	2,967	92.9%	92.9%	0.0%	34	34	0	626
	合計	182,870	181,289	1,581	193,723	94.4%	94.8%	-0.4%	923	916	7	177,420
県中	郡山市	143,278	143,204	74	143,278	100.0%	100.0%	0.0%	42	42	0	86,120
	須賀川市	29,574	29,574	0	29,574	100.0%	100.0%	0.0%	67	67	0	20,153
	田村市	7,842	7,842	0	12,718	61.7%	61.8%	-0.1%	39	39	0	851
	鏡石町	4,853	4,755	98	4,853	100.0%	100.0%	0.0%	13	13	0	356
	天栄村	1,984	1,982	2	1,984	100.0%	100.0%	0.0%	23	23	0	5,515
	石川町	616	864	-248	5,661	10.9%	15.2%	-4.3%	5	5	0	140
	玉川村	2,101	2,104	-3	2,206	95.2%	95.3%	-0.1%	12	12	0	3,248
	平田村	1,053	2,214	-1,161	2,223	47.4%	100.0%	-52.6%	9	10	-1	74
	浅川町	1,880	1,878	2	2,175	86.4%	86.9%	-0.5%	26	26	0	6,210
	古殿町	1,553	1,558	-5	1,722	90.2%	88.9%	1.3%	10	10	0	160
	三春町	6,412	6,357	55	6,412	100.0%	100.0%	0.0%	34	34	0	17,281
	小野町	2,876	2,923	-47	3,490	82.4%	77.4%	5.0%	27	27	0	340
	合計	204,022	205,255	-1,233	216,296	94.3%	94.9%	-0.6%	307	308	-1	140,448
県南	白河市	7,944	8,034	-90	23,652	33.6%	32.4%	1.2%	51	49	2	2,343
	西郷村	5,735	5,572	163	8,236	69.6%	68.7%	0.9%	29	29	0	14,317
	泉崎村	1,672	1,679	-7	2,351	71.1%	71.4%	-0.3%	8	8	0	4,621
	中島村	399	414	-15	1,711	23.3%	24.9%	-1.6%	4	4	0	399
	矢吹町	6,806	6,752	54	6,806	100.0%	100.0%	0.0%	1	1	0	800
	棚倉町	1,356	1,017	339	5,000	27.1%	20.1%	7.0%	13	13	0	974
	矢祭町	24	24	0	2,094	1.1%	1.1%	0.0%	1	1	0	8
	塙町	3,287	2,844	443	3,287	100.0%	100.0%	0.0%	45	45	0	2,734
	鮫川村	975	986	-11	975	100.0%	100.0%	0.0%	7	7	0	914
	合計	28,198	27,322	876	54,112	52.1%	50.0%	2.1%	159	157	2	27,110
会津	会津若松市	1,656	1,518	138	51,976	3.2%	2.9%	0.3%	9	7	2	141
	喜多方市	6,085	5,964	121	18,769	32.4%	31.9%	0.5%	79	76	3	13,001
	北塩原村	362	350	12	1,088	33.3%	32.1%	1.2%	6	6	0	756
	西会津町	2,144	2,163	-19	2,563	83.7%	83.3%	0.4%	15	16	-1	934
	磐梯町	146	150	-4	1,192	12.2%	12.6%	-0.4%	4	4	0	34
	猪苗代町	5,301	5,309	-8	5,301	100.0%	100.0%	0.0%	109	109	0	5,301
	会津坂下町	5,873	5,915	-42	5,873	100.0%	100.0%	0.0%	83	83	0	114
	湯川村	0	0	0	1,028	0.0%	0.0%	0.0%	0	0	0	0
	柳津町	25	99	-74	1,274	2.0%	7.8%	-5.8%	3	5	-2	57
	三島町	0	748	-748	732	0.0%	100.0%	-100.0%	0	6	-6	0
	金山町	1,015	1,031	-16	1,015	100.0%	100.0%	0.0%	31	31	0	928
	昭和村	647	658	-11	647	100.0%	100.0%	0.0%	19	19	0	233
	会津美里町	887	875	12	7,346	12.1%	12.0%	0.1%	16	16	0	591
	合計	24,141	24,780	-639	98,804	24.4%	25.1%	-0.7%	374	378	-4	22,090
南会津	下郷町	1,937	1,947	-10	2,204	87.9%	87.9%	0.0%	30	30	0	874
	檜枝岐村	196	195	1	196	100.0%	100.0%	0.0%	1	1	0	57
	只見町	1,875	1,858	17	1,875	100.0%	100.0%	0.0%	1	1	0	202
	南会津町	6,475	6,559	-84	6,475	100.0%	100.0%	0.0%	58	58	0	1,747
	合計	10,483	10,559	-76	10,750	97.5%	97.5%	0.0%	90	90	0	2,880
相双	相馬市	13,955	13,940	15	14,328	97.4%	97.2%	0.2%	73	72	1	33,195
	南相馬市	22,946	22,946	0	24,208	94.8%	95.5%	-0.7%	177	177	0	22,465
	広野町	220	220	0	2,198	10.0%	10.2%	-0.2%	2	2	0	27
	檜葉町	103	2,971	-2,868	3,056	3.4%	100.0%	-96.6%	4	5	-1	191
	富岡町	5,627	5,564	63	5,627	100.0%	100.0%	0.0%	1	1	0	22
	川内村	1,218	1,241	-23	1,218	100.0%	100.0%	0.0%	8	8	0	56
	大熊町	60	60	0	4,781	1.3%	1.6%	-0.3%	3	3	0	3
	双葉町	0	0	0	2,204	0.0%	0.0%	0.0%	0	0	0	0
	浪江町	0	0	0	6,794	0.0%	0.0%	0.0%	0	0	0	0
	葛尾村	477	475	2	477	100.0%	100.0%	0.0%	1	1	0	49
	新地町	2,788	2,788	0	2,894	96.3%	96.3%	0.0%	15	15	0	3,528
	飯館村	1,835	1,830	5	1,835	100.0%	100.0%	0.0%	21	21	0	1,319
	合計	49,229	52,035	-2,806	69,620	70.7%	76.1%	-5.4%	305	305	0	60,855
いわき	いわき市	90,305	90,354	-49	144,119	62.7%	61.8%	0.9%	403	405	-2	90,305
合計		589,248	591,594	-2,346	787,424	74.8%	75.2%	-0.4%	2,561	2,559	2	521,108

令和3年5月1日現在

消 防 本 部	人口 R3.5.1現在 (a)	幼年消防クラブ		少年消防クラブ		女性防火クラブ (※)		合 計		比率 (%) (b) / (a)	備 考
		クラブ数	クラブ員数	クラブ数	クラブ員数	クラブ数	クラブ員数	クラブ数	クラブ員数 (b)		
福 島 市	281,365	37	3,445	4	135	6	474	47	4,054	1.44	
い わ き 市	330,733	85	5,862	4	224	12	1,514	101	7,600	2.29	
伊 達 地 方	89,447	15	926	1	1	23	5,316	39	6,243	6.97	
安 達 地 方	92,105	8	380	0		3	750	11	1,130	1.22	
郡 山 地 方	387,838	79	6,687	34	2,233	5	503	118	9,423	2.42	
須 賀 川 地 方	128,969	24	1,487	1	20	3	4,542	28	6,049	4.69	
白 河 地 方	137,786	29	2,250	4	325	7	914	40	3,489	2.53	
喜 多 方 地 方	52,565	9	368	17	1,163	6	258	32	1,789	3.40	
会 津 若 松 地 方	177,187	23	1,022	30	779	13	927	66	2,728	1.53	
南 会 津 地 方	23,813	8	238	11	238	4	479	23	955	4.01	
相 馬 地 方	102,008	27	1,722	22	2,435	6	28,490	55	32,647	32.00	
双 葉 地 方	21,435	4	122	2	77	5	405	11	604	2.81	
合 計	1,825,251	348	24,509	130	7,630	93	44,572	571	76,711	4.20	

※女性防火クラブのクラブ数及びクラブ員数は、令和3年4月1日現在。

[参考] R2.5.1現在	1,894,501	344	24,620	128	7,376	100	44,912	572	76,908	4.05
増減数	-69,250	4	-111	2	254	-7	-340	-1	-197	0.15

第4－1

救急業務実施体制及び救急活動状況

(令和3年4月1日現在)

消防本部名	救急車台数		救急 隊数	救 急 隊 員 数			救急救命士 資格者数	令和2年中の 救急活動状況		救急医療 機関数	救 急 業 務 開 始 年 月 日	救 急 救 命 士 運 用 開 始 日
	うち高規 格救急車			専任	兼任	計		出動件数	搬送人員			
伊達地方消防本部	8	8	7	0	150	150	48	4,361	4,133	3	昭和47年4月1日	平成10年4月1日
福島市消防本部	13	13	10	18	185	203	59	11,481	10,816	10	昭和39年5月1日	平成5年6月1日
安達地方消防本部	8	8	6	0	81	81	47	3,610	3,413	3	昭和47年4月1日	平成10年4月1日
郡山地方消防本部	21	18	19	44	262	306	107	15,697	14,366	7	昭和48年4月1日	平成7年4月1日
須賀川地方消防本部	12	11	10	0	144	144	57	4,900	4,548	3	昭和48年4月1日	平成9年3月1日
白河地方消防本部	12	12	12	0	143	143	62	5,611	5,043	4	昭和46年4月1日	平成10年10月1日
喜多方地方消防本部	7	7	7	0	78	78	37	2,601	2,483	1	昭和46年4月1日	平成11年1月18日
会津若松地方消防本部	18	11	16	17	254	271	75	8,160	7,929	5	昭和47年4月1日	平成8年3月1日
南会津地方消防本部	7	4	6	0	74	74	32	1,340	1,275	1	昭和49年4月1日	平成12年5月1日
相馬地方消防本部	9	9	8	0	102	102	43	4,197	3,657	7	昭和47年10月1日	平成10年12月11日
双葉地方消防本部	7	7	6	14	90	104	45	1,113	1,011	5	昭和47年4月1日	平成10年3月14日
いわき市消防本部	15	15	13	41	155	196	78	12,533	11,181	6	昭和46年8月10日	平成5年7月1日
県計	137	123	120	134	1,718	1,852	690	75,604	69,855	55		

注1) 救急車台数は、非常用(車検・故障時等のみの代替車)を含む。

注2) 救急隊員数の兼任は、兼任A(救急隊員としての辞令の交付は受けているが、ポンプ自動車等の消防用自動車と乗換運用している者)と兼任B(専任及び兼任Aが休日等の時、代替として救急業務に従事する者)の合計数。

注3) 救急救命士資格者数は、資格を有する者の合計数(救急自動車への乗車の有無を問わない)。

第4－2 救 急 出 場 件 数 年 次 別 推 移

<div>種別</div> <div>年次</div>	合計	火 災	自然災害	水 難	交 通	労働災害	運動競技	一般負傷	加 害	自損行為	急 病	そ の 他
55	29,686	68	8	68	5,973	693	358	3,679	332	302	15,294	2,911
56	30,399	105	14	66	6,406	688	413	3,651	305	300	15,462	2,989
57	30,938	98	10	62	6,938	616	391	3,672	314	334	15,264	3,239
58	32,561	72	－	63	7,320	640	425	3,853	310	420	16,250	3,208
59	32,671	112	2	59	7,227	597	384	3,999	324	372	16,322	3,273
60	33,213	88	3	55	7,349	642	398	3,756	307	378	16,839	3,398
61	33,496	62	2	69	7,439	562	402	3,899	309	458	16,834	3,460
62	34,511	66	8	46	7,679	578	405	3,900	296	401	17,640	3,492
63	35,948	64	－	57	8,136	637	385	3,849	307	377	18,616	3,520
元	37,406	63	8	73	8,922	633	381	4,024	372	395	18,701	3,834
2	39,459	62	2	57	8,943	675	362	4,368	322	368	20,575	3,725
3	40,118	72	6	53	8,888	701	388	4,571	340	386	20,975	3,738
4	40,527	78	4	45	8,610	652	370	4,383	387	358	21,844	3,796
5	41,205	69	5	52	8,500	605	396	4,425	352	404	22,511	3,886
6	43,475	68	5	54	8,520	658	419	4,850	377	424	23,982	4,118
7	46,384	82	2	41	8,591	669	452	5,042	360	447	26,361	4,337
8	47,902	96	5	53	8,449	683	432	5,489	423	477	27,334	4,461
9	48,126	91	3	42	7,964	642	410	5,476	417	509	28,148	4,424
10	50,797	179	30	37	7,971	629	409	5,860	423	596	29,929	4,734
11	54,320	208	9	56	8,321	664	421	6,117	414	710	32,314	5,086
12	57,387	246	8	56	8,525	648	411	6,673	448	769	33,874	5,729
13	60,209	235	2	58	8,897	630	514	7,346	393	738	35,253	6,143
14	61,665	255	5	41	8,466	615	510	7,191	374	859	36,838	6,511
15	65,283	269	1	52	8,047	653	565	7,516	402	889	40,089	6,800
16	69,009	322	4	37	8,393	669	595	8,060	396	963	42,326	7,244
17	72,058	273	6	40	8,219	704	674	8,678	359	954	44,648	7,503
18	70,369	286	7	44	7,753	663	625	8,310	360	1,004	44,114	7,203
19	71,442	240	3	52	7,784	665	651	8,396	299	1,026	45,370	6,956
20	69,114	264	4	29	7,282	633	572	8,354	318	1,036	43,621	7,001
21	69,169	307	0	44	7,121	553	512	8,587	313	1,085	43,749	6,898
22	75,296	248	3	61	7,336	604	558	9,150	319	1,116	48,307	7,594
23	79,464	285	253	37	6,624	750	387	9,746	304	1,012	52,362	7,704
24	78,704	250	6	32	6,885	697	547	9,868	354	910	51,949	7,206
25	79,918	306	10	46	6,868	767	556	9,992	342	962	52,775	7,294
26	80,409	257	11	41	6,929	785	563	10,464	365	888	52,592	7,514
27	80,851	248	4	40	6,779	785	549	10,402	343	862	53,161	7,678
28	80,246	276	3	43	6,541	719	558	10,267	340	817	52,823	7,859
29	82,334	263	5	37	6,269	779	605	10,803	273	795	54,316	8,189
30	84,757	277	2	35	5,937	859	595	11,072	304	844	56,661	8,171
令和元年	84,667	263	124	51	5,490	797	556	11,225	228	819	56,431	8,683
2	75,604	234	4	44	4,434	774	347	10,421	217	854	50,511	7,764

第4－3

令和2年 事故種別・消防本部別 救急出場件数及び搬送人員

種 別 消防本部	火 災		自然災害		水 難		交 通		労働災害		運動競技		一般負傷		加 害		自損行為		急 病		そ の 他		合 計		前 年		前年比較増減			
	件数	人員	件数	人員	件数	人員	件数	人員	件数	人員	件数	人員	件数	人員	件数	人員	件数	人員	件数	人員	件数	人員	件数	人員	件数	人員	件数	率	人員	率
伊 達	20	3	1	0	3	1	202	211	46	45	15	15	680	658	8	7	36	23	2,903	2,733	447	437	4,361	4,133	4,686	4,405	-325	-6.9	-272	-6.2
福 島	13	12	0	0	1	0	605	609	85	84	60	58	1,633	1,588	25	22	139	111	7,642	7,247	1,278	1,085	11,481	10,816	12,936	12,198	-1,455	-11.2	-1,382	-11.3
安 達	11	9	0	0	0	0	217	218	55	55	16	15	523	498	10	11	46	32	2,398	2,248	334	327	3,610	3,413	4,061	3,851	-451	-11.1	-438	-11.4
郡 山	60	28	0	0	6	1	999	966	107	105	79	79	1,871	1,750	52	44	173	132	10,631	9,758	1,719	1,503	15,697	14,366	17,684	16,284	-1,987	-11.2	-1,918	-11.8
須 賀 川	20	3	0	0	1	0	316	297	84	84	31	31	662	623	11	12	62	42	3,138	2,892	575	564	4,900	4,548	5,366	4,956	-466	-8.7	-408	-8.2
白 河	43	6	0	0	2	1	377	364	59	55	13	13	740	685	19	14	69	46	3,843	3,461	446	398	5,611	5,043	5,938	5,360	-327	-5.5	-317	-5.9
喜 多 方	4	2	0	0	2	2	120	119	21	21	7	8	439	420	2	2	28	22	1,795	1,704	183	183	2,601	2,483	2,923	2,787	-322	-11.0	-304	-10.9
会津若松	10	9	1	0	9	6	458	528	67	67	37	38	1,137	1,111	20	19	77	53	5,866	5,671	478	427	8,160	7,929	9,377	9,074	-1,217	-13.0	-1,145	-12.6
南 会 津	2	3	0	0	2	1	69	70	6	6	4	4	248	238	2	2	11	5	780	743	216	203	1,340	1,275	1,661	1,570	-321	-19.3	-295	-18.8
相 馬	8	3	0	0	3	2	240	212	37	41	14	13	586	494	8	4	43	23	2,820	2,439	438	426	4,197	3,657	4,679	4,087	-482	-10.3	-430	-10.5
双 葉	2	0	1	0	2	0	119	103	52	48	13	12	119	111	3	1	14	9	624	574	164	153	1,113	1,011	1,187	1,057	-74	-6.2	-46	-4.4
い わ き	41	5	1	1	13	6	712	688	155	150	58	57	1,783	1,622	57	40	156	101	8,071	7,140	1,486	1,371	12,533	11,181	14,169	12,422	-1,636	-11.5	-1,241	-10.0
合 計	234	83	4	1	44	20	4,434	4,385	774	761	347	343	10,421	9,798	217	178	854	599	50,511	46,610	7,764	7,077	75,604	69,855	84,667	78,051	-9,063	-10.7	-8,196	-10.5

27年	248	79	4	3	40	16	6,779	6,872	785	768	549	543	10,402	9,760	343	293	862	568	53,161	49,205	7,678	6,638	80,851	74,745
28年	276	80	3	3	43	18	6,541	6,636	719	692	558	544	10,267	9,666	340	283	817	561	52,823	49,110	7,859	6,849	80,246	74,442
29年	263	89	5	3	37	16	6,269	6,315	779	767	605	594	10,803	10,150	273	210	795	511	54,316	50,243	8,189	7,108	82,334	76,006
30年	277	103	2	2	35	15	5,937	5,856	859	834	595	581	11,072	10,396	304	251	844	573	56,661	52,294	8,171	7,181	84,757	78,086
令和元年	263	78	124	75	51	21	5,490	5,422	797	787	556	549	11,225	10,515	228	184	819	551	56,431	52,083	8,683	7,786	84,667	78,051
前年比較	-29	5	-120	-74	-7	-1	-1,056	-1,037	-23	-26	-209	-206	-804	-717	-11	-6	35	48	-5,920	-5,473	-919	-709	-9,063	-8,196
率	-11.0	6.4	-96.8	-98.7	-13.7	-4.8	-19.2	-19.1	-2.9	-3.3	-37.6	-37.5	-7.2	-6.8	-4.8	-3.3	4.3	8.7	-10.5	-10.5	-10.6	-9.1	-10.7	-10.5

第4－4 令和2年 事故種別・月別 救急出場件数及び搬送人員

種別 月	火 災		自然災害		水 難		交 通		労働災害		運動競技		一般負傷		加 害		自損行為		急 病		そ の 他		合 計		前 年		増 減	
	件数	人員	件数	人員	件数	人員	件数	人員	件数	人員	件数	人員	件数	人員	件数	人員	件数	人員	件数	人員	件数	人員	件数	人員	件数	人員	件数	人員
1月	22	10	1	0	4	0	379	373	46	47	24	24	992	924	19	10	64	43	4,970	4530	702	642	7,223	6,603	7,944	7,298	-721	-695
2月	19	4	0	0	2	0	373	381	49	48	24	24	881	818	13	13	67	48	4,312	3977	671	627	6,411	5,940	6,505	5,912	-94	28
3月	27	7	1	1	1	0	375	374	52	48	5	5	796	749	18	15	78	56	4,179	3863	644	595	6,176	5,713	6,801	6,207	-625	-494
4月	17	11	0	0	1	1	287	284	52	52	5	5	698	660	17	17	54	38	3,677	3403	555	508	5,363	4,979	6,677	6,170	-1,314	-1,191
5月	15	3	0	0	6	2	348	338	49	47	6	6	813	766	23	16	68	44	3,791	3488	575	522	5,694	5,232	6,842	6,382	-1,148	-1,150
6月	10	1	0	0	8	4	374	367	55	54	23	23	812	776	16	14	55	48	3,879	3620	605	548	5,837	5,455	6,345	5,910	-508	-455
7月	15	23	2	0	4	2	352	351	67	64	43	43	806	757	17	16	81	50	3,908	3629	703	633	5,998	5,568	7,028	6,556	-1,030	-988
8月	18	2	0	0	6	4	396	394	143	142	72	70	943	877	20	17	89	68	4,947	4620	670	599	7,304	6,793	8,395	7,777	-1,091	-984
9月	14	4	0	0	6	4	386	389	67	70	57	57	855	804	16	14	82	54	4,118	3801	645	568	6,246	5,765	6,693	6,224	-447	-459
10月	20	1	0	0	3	1	394	388	58	57	41	41	947	886	13	10	86	59	4,181	3839	663	626	6,406	5,908	7,195	6,569	-789	-661
11月	27	6	0	0	2	1	355	344	58	57	28	26	890	832	15	10	61	45	4,063	3759	629	561	6,128	5,641	6,842	6,270	-714	-629
12月	30	11	0	0	1	1	415	402	78	75	19	19	988	949	30	26	69	46	4,486	4081	702	648	6,818	6,258	7,400	6,776	-582	-518
合 計	234	83	4	1	44	20	4,434	4,385	774	761	347	343	10,421	9,798	217	178	854	599	50,511	46,610	7,764	7,077	75,604	69,855	84,667	78,051	-9,063	-8,196



第5－1

数量別危険物製造所等の数(完成検査済証交付施設)

令和3年3月31日現在

製造所等の別 数量の別	合 計	製造所	貯 蔵 所								取 扱 所					
			小 計	屋 内 貯蔵所	屋 外 タンク 貯蔵所	屋 内 タンク 貯蔵所	地 下 タンク 貯蔵所	簡 易 タンク 貯蔵所	移 動 タンク 貯蔵所	屋 外 貯蔵所	小 計	給 油 取扱所	第一種 販 売 取扱所	第二種 販 売 取扱所	移 送 取扱所	一 般 取扱所
県 計	10,109	155	6,797	1,271	1,379	145	2,049	8	1,709	236	3,157	1,410	18	5	11	1,713
5 倍 以 下	4,209	14	3,432	594	222	96	1,162	6	1,296	56	763	74	11	—	—	678
5倍を超え10倍以下	1,685	17	1,154	290	216	41	498	2	40	67	514	85	3	—	—	426
10倍を超え50倍以下	2,053	46	1,152	207	453	6	304	—	77	105	855	403	4	5	—	443
50倍を超え100倍以下	858	38	526	60	155	—	49	—	262	—	294	206	—	—	—	88
100倍を超え150倍以下	379	5	189	73	65	—	20	—	31	—	185	169	—	—	—	16
150倍を超え200倍以下	261	9	68	19	38	—	3	—	1	7	184	173	—	—	—	11
200倍を超え1000倍以下	516	22	170	18	134	2	13	—	2	1	324	300	—	—	—	24
1,000倍を超え5,000倍以下	71	4	47	7	40	—	—	—	—	—	20	—	—	—	3	17
5,000倍を超え10,000倍以下	23	0	20	1	19	—	—	—	—	—	3	—	—	—	—	3
10,000倍を超えるもの	54	0	39	2	37	—	—	—	—	—	15	—	—	—	8	7

(注) 数量の別欄は、製造所等で取り扱う危険物の最大数量(許可数量) を、指定数量の倍数によって表したものの。

第5－2

消防本部別危険物製造所等の数(完成検査済証交付施設)

令和3年3月31日現在

消防本部 の別	製造所 等の別	合 計	製造所	貯 蔵 所						取 扱 所					事業所			
				小 計	屋 内 タンク 貯蔵所	屋 外 タンク 貯蔵所	地 下 タンク 貯蔵所	簡 易 タンク 貯蔵所	移 動 タンク 貯蔵所	屋 外 貯蔵所	小 計	給 油 取扱所	第一種 販 売 取扱所	第二種 販 売 取扱所		移 送 取扱所	一 般 取扱所	
県	計	10,109	155	6,797	1,271	1,379	145	2,049	8	1,709	236	3,157	1,410	18	5	11	1,713	5,052
福	島	938		630	146	51	31	263	1	129	9	308	136	3	1		168	684
い	わ き	2,008	65	1,400	253	515	9	204	3	342	74	543	221	3	1	10	308	674
伊	達	411		266	48	31	9	98		77	3	145	67				78	287
安	達	484	2	309	84	48	1	91		67	18	173	89				84	274
郡	山	1,716	38	1,197	254	170	30	339		346	58	481	238	5	3		235	1,037
須	賀 川	584	10	364	95	46	8	122		79	14	210	112				98	359
白	河	897	7	574	124	96	20	199		121	14	316	147	1			168	461
喜	多 方	397		265	28	52	1	126	1	55	2	132	51	6			75	215
会	津 若 松	1,033	12	715	98	75	17	316	1	204	4	306	145				161	386
南	会 津	260		167	6	6	5	86	1	57	6	93	47				46	100
相	馬	697	11	472	81	125	3	113	1	129	20	214	93				121	343
双	葉	684	10	438	54	164	11	92		103	14	236	64			1	171	232

第5－3 年次別危険物製造所等の推移(完成検査済証交付施設)

令和3年3月31日現在

製造所等の別 年度別	県 計	製造所	貯 蔵 所						取 扱 所							
			小 計	屋 内 貯蔵所	屋 外 タンク 貯蔵所	屋 内 タンク 貯蔵所	地 下 タンク 貯蔵所	簡 易 タンク 貯蔵所	移 動 タンク 貯蔵所	屋 外 貯蔵所	小 計	給 油 取扱所	第一種 販売 取扱所	第二種 販売 取扱所	移 送 取扱所	一 般 取扱所
平成元年	12,368	101	8,495	1,296	1,627	177	2,978	9	1,987	421	3,772	1,969	46	4	22	1,731
2	11,759	95	7,938	1,264	1,545	163	3,040	4	1,511	411	3,726	1,962	43	3	18	1,700
3	12,014	103	8,101	1,270	1,575	162	3,105	4	1,575	410	3,810	1,986	42	4	19	1,759
4	12,262	112	8,282	1,287	1,639	160	3,163	4	1,638	391	3,868	1,989	40	4	19	1,816
5	12,381	112	8,355	1,287	1,642	165	3,190	6	1,699	366	3,914	2,011	39	4	19	1,841
6	12,513	117	8,437	1,276	1,654	165	3,235	6	1,736	365	3,959	2,023	39	4	19	1,874
7	12,675	121	8,574	1,297	1,648	173	3,268	6	1,827	355	3,980	2,050	37	4	19	1,870
8	12,819	120	8,692	1,290	1,666	174	3,307	6	1,890	359	4,007	2,047	35	4	16	1,905
9	12,908	125	8,735	1,284	1,678	167	3,322	6	1,924	354	4,048	2,036	35	4	16	1,957
10	12,926	128	8,745	1,288	1,674	167	3,320	6	1,944	346	4,053	2,013	34	4	15	1,987
11	12,862	128	8,679	1,267	1,666	165	3,315	6	1,933	327	4,055	1,980	33	4	15	2,023
12	12,846	130	8,675	1,258	1,672	165	3,292	6	1,959	323	4,041	1,958	31	4	15	2,033
13	12,810	130	8,628	1,259	1,665	167	3,293	6	1,933	305	4,052	1,940	28	5	16	2,063
14	12,757	134	8,587	1,266	1,640	166	3,266	7	1,943	299	4,036	1,918	24	5	16	2,073
15	12,710	138	8,546	1,261	1,650	165	3,239	7	1,920	304	4,026	1,891	24	5	16	2,090
16	12,650	138	8,514	1,269	1,646	163	3,217	7	1,913	299	3,998	1,869	24	5	15	2,085
17	12,597	136	8,483	1,297	1,643	160	3,165	7	1,912	299	3,978	1,862	22	5	15	2,074
18	12,396	142	8,340	1,304	1,637	158	3,076	7	1,868	290	3,914	1,811	21	5	15	2,062
19	12,235	143	8,226	1,311	1,614	157	3,008	7	1,845	284	3,866	1,768	21	5	15	2,057
20	12,045	147	8,097	1,318	1,595	156	2,933	7	1,811	277	3,801	1,736	20	5	14	2,026
21	11,861	151	7,992	1,322	1,582	153	2,862	7	1,791	275	3,718	1,687	19	5	14	1,993
22	10,999	142	7,414	1,245	1,406	144	2,698	7	1,652	262	3,443	1,559	19	5	13	1,847
23	10,758	143	7,251	1,226	1,377	146	2,572	7	1,662	261	3,364	1,516	18	5	12	1,813
24	11,174	153	7,497	1,291	1,498	152	2,561	7	1,720	268	3,524	1,565	18	5	12	1,924
25	11,004	154	7,403	1,279	1,487	151	2,452	7	1,765	262	3,447	1,532	17	5	12	1,881
26	10,956	156	7,384	1,277	1,487	149	2,396	7	1,809	259	3,416	1,512	17	5	11	1,871
27	10,804	152	7,281	1,259	1,469	155	2,315	7	1,821	255	3,371	1,497	18	5	11	1,840
28	10,710	153	7,233	1,269	1,452	157	2,259	8	1,837	251	3,324	1,478	18	5	11	1,812
29	10,550	152	7,120	1,270	1,430	151	2,214	9	1,800	246	3,278	1,456	18	5	11	1,788
30	10,454	153	7,055	1,282	1,426	154	2,180	9	1,761	243	3,246	1,439	18	5	11	1,773
令和元年	10,310	156	6,941	1,281	1,426	147	2,125	9	1,716	237	3,213	1,424	18	5	11	1,755
2	10,109	155	6,797	1,271	1,379	145	2,049	8	1,709	236	3,157	1,410	18	5	11	1,713

第5－4 危険物取扱者試験実施状況

種別 年度	合 計			甲 種			乙 種			丙 種		
	受験者	合格者	合格率	受験者	合格者	合格率	受験者	合格者	合格率	受験者	合格者	合格率
	人	人	%	人	人	%	人	人	%	人	人	%
9	14,257	4,656	32.7	270	59	21.9	10,928	3,412	31.2	3,059	1,185	38.7
10	15,211	5,299	34.8	315	86	27.3	12,044	4,002	33.2	2,852	1,211	42.5
11	16,647	5,840	35.1	335	75	22.4	13,495	4,497	33.3	2,817	1,268	45.0
12	16,442	5,671	34.5	318	68	21.4	13,683	4,537	33.2	2,441	1,066	43.7
13	16,407	5,963	36.3	342	61	17.8	13,763	4,838	35.2	2,302	1,064	46.2
14	16,934	6,447	38.1	299	61	20.4	14,542	5,443	37.4	2,093	943	45.1
15	16,381	6,099	37.2	254	52	20.5	14,415	5,361	37.2	1,712	686	40.1
16	15,442	5,692	36.9	309	70	22.7	13,545	4,963	36.6	1,588	659	41.5
17	13,883	4,289	30.9	284	67	23.6	12,136	3,706	30.5	1,463	516	35.3
18	13,792	4,765	34.5	330	68	20.6	12,031	4,197	34.9	1,431	500	34.9
19	14,531	5,396	37.1	362	81	22.4	12,846	4,789	37.3	1,323	526	39.8
20	14,645	5,174	35.3	477	107	22.4	13,019	4,576	35.1	1,149	491	42.7
21	14,930	5,378	36.0	524	97	18.5	13,215	4,736	35.8	1,191	545	45.8
22	14,123	5,162	36.6	525	131	25.0	12,392	4,538	36.6	1,206	493	40.9
23	11,782	4,149	35.2	368	91	24.7	10,223	3,493	34.2	1,191	565	47.4
24	12,831	4,447	34.7	436	93	21.3	11,357	3,915	34.5	1,038	439	42.3
25	12,218	4,207	34.4	441	110	24.9	10,601	3,615	34.1	1,176	482	41.0
26	11,672	3,457	29.6	452	124	27.4	9,980	2,840	28.5	1,240	493	39.8
27	11,708	3,580	30.6	446	95	21.3	9,722	2,919	30.0	1,540	566	36.8
28	11,175	3,454	30.9	441	100	22.7	9,312	2,813	30.2	1,422	541	38.0
29	11,162	3,969	35.6	407	121	29.7	9,461	3,324	35.1	1,294	524	40.5
30	9,787	3,722	38.0	361	104	28.8	8,143	3,105	38.1	1,283	513	40.0
令和元年	8,886	3,326	37.4	335	92	27.5	7,419	2,740	36.9	1,132	494	43.6
2年	6,817	2,269	33.3	192	56	29.2	5,848	1,886	32.3	777	327	42.1

第5－5 危険物取扱者免状新規交付状況

種別 年度	甲 種	乙 種							丙 種	合 計
		1 類	2 類	3 類	4 類	5 類	6 類	小 計		
9	58	327	254	247	2,078	246	257	3,409	1,171	4,638
10	85	307	272	215	2,674	236	288	3,992	1,198	5,275
11	75	431	300	276	2,816	286	384	4,493	1,253	5,821
12	68	438	411	376	2,476	350	462	4,513	1,051	5,632
13	60	486	402	328	2,641	442	521	4,820	1,051	5,931
14	61	643	510	350	2,830	419	632	5,384	934	6,379
15	51	601	539	521	2,525	458	615	5,259	680	5,990
16	70	544	495	502	2,429	431	600	5,001	644	5,715
17	67	388	299	238	2,046	308	420	3,699	512	4,278
18	67	402	354	297	2,259	312	511	4,135	489	4,691
19	80	390	417	315	2,468	356	402	4,348	474	4,902
20	98	403	396	373	2,389	447	556	4,564	462	5,124
21	92	412	374	345	2,536	367	494	4,528	496	5,116
22	108	389	326	280	2,004	355	451	3,805	471	4,384
23	82	463	400	391	1,929	382	503	4,068	517	4,667
24	116	462	395	384	1,797	348	478	3,864	373	4,353
25	121	414	355	361	1,776	398	446	3,750	435	4,306
26	100	290	268	238	1,397	256	311	2,760	451	3,311
27	107	286	234	233	1,649	295	359	3,056	555	3,718
28	99	253	260	271	1,412	254	281	2,731	500	3,330
29	101	296	248	240	1,752	289	324	3,149	482	3,732
30	116	259	218	214	1,748	229	246	2,914	488	3,518
令和元年	99	230	217	213	1,699	208	258	2,825	462	3,386
2年	59	131	110	92	966	134	140	1,573	363	1,995

第5－6

危険物取扱者保安講習年度別受講者数

年 度 区 分	16	17	18	19	20	21	22	23	24	25	26	27	28	29	30	元	2
給油取扱所	1,247	1,296	1,275	1,293	1,229	1,225	1,312	1,107	1,149	1,258	1,254	1,127	1,332	1,205	1,107	1,369	1,360
石油コンビナート	168	171	169	166	163	195	203	133	256	163	169	226	195	183	197	207	243
そ の 他	2,317	2,338	2,333	2,492	2,647	2,694	2,623	2,383	2,558	2,644	2,556	2,744	2,799	2,734	2,919	2,885	2,124
計	3,732	3,805	3,777	3,951	4,039	4,114	4,138	3,623	3,963	4,065	3,979	4,097	4,326	4,122	4,223	4,461	3,727

第5－7

令和2年度危険物取扱者保安講習実施結果

開 催 地	講 習 区 分	開催年月日	講習申請者数(人)	受講者数(人)
福 島 市	給油取扱所関係	R2.10.22	100	197
		R2.10.23	100	
	その他	R2.10.22	100	294
		R2.10.23	100	
		R2.10.24	99	
	小 計		499	491
二 本 松 市	給油取扱所関係	R2.9.8	96	94
	そ の 他	R2.9.8	99	97
	小 計		195	191
郡 山 市	給油取扱所関係	R2.10.15	197	417
		R2.11.5	150	
		R2.12.15	74	
	その他	R2.10.15	200	578
		R2.11.5	200	
		R2.12.15	197	
	小 計		1,018	995
白 河 市	給油取扱所関係	R2.9.10	80	158
		R2.10.1	79	
	その他	R2.9.10	80	159
		R2.10.1	80	
	小 計		319	317
会 津 若 松 市	給油取扱所関係	R2.10.8	131	163
		R2.12.2	36	
	その他	R2.10.8	131	249
		R2.12.2	126	
	小 計		424	412
南 相 馬 市	給油取扱所関係	R2.10.20	86	82
	その他	R2.10.19	90	170
		R2.10.20	89	
	小 計		265	252
い わ き 市	給油取扱所関係	R2.9.25	128	243
		R2.11.27	126	
	コンビナート関係	R2.9.24	128	249
		R2.11.26	124	
	その他	R2.9.24	127	577
		R2.9.25	127	
		R2.9.26	80	
		R2.11.26	126	
		R2.11.27	126	
	小 計		1,092	1,069
合 計			3,812	3,727

(注) 上記講習は6月～8月実施分を前期、9月～11月実施分を後期としている。同一の期に同一の講習区分に属する講習を行った場合には、一括して記載している。

第5－8 令和2年 危険物施設等の事故概要

令和2年1月1日～令和2年12月31日 覚知									
番号	製造所等の別	発生場所	発生年月日	事故種別	危険物の品名	事故の概要	(	事故	) 区分
1	給油取扱所	西郷村	R2.2.7	火災	ガソリン	危険物運搬車両で自家用給油取扱所にドラム缶に入ったガソリンを運搬し、車両に積載されたままのドラム缶から手回しポンプを用い、固定給油設備の簡易タンクに荷卸しの際、ドラム缶を接地させず(アースを取らず)更に導通のないホースを使用し注油を行ったため、ガソリン、ホースともに静電気により帯電し、簡易タンク注入口付近で静電気放電が発生し、ガソリンの可燃性蒸気に引火し火災が発生し、騒ぎを聞きつけた付近の事業所職員が消火器を持って駆け付け消火したものの、その後、事業所職員により消防へ通報があり、調査した結果、手回しポンプ付属の塩化ビニールホースを焼損し、注入中のガソリン6リットルを焼失した火災である。			
2	移動タンク貯蔵所	柳津町	R2.2.7	流出	灯油	軽油1,000リットル、灯油80リットルを積載した移動タンク貯蔵所が走行中に、後続の普通乗用車に追突され車両後部配管が破損し、灯油約50リットルが路上に漏洩したもの。河川流出はなし。			
3	移動タンク貯蔵所	伊達市	R2.2.28	流出	灯油	令和2年2月28日16時頃、宅配先敷地屋外にて灯油用ポリタンクに危険物移動タンク貯蔵所から注油作業中、注入ホースの切損を原因とする危険物流出事故が発生、約52リットルの灯油が流出したもの。事故発生時、従業員にて吸着マット及び中和剤にて処理を実施。消防職員が3月4日に現場確認へ出向するも、敷地内や用水路への残存油はない。			
4	給油取扱所	郡山市	R2.3.1	破損	危険物の被害はない	給油取扱所内において、アクセルとブレーキの踏み間違いにより洗車機に車両が衝突。移動した洗車機により防火扉を破損させた。			
5	移動タンク貯蔵所	二本松市	R2.3.11	流出	軽油	移動タンク貯蔵所より荷卸し作業を終了し移動走行中、給油ノズルが給油ノズル掛けから外れ落下し、ホースが展張されたことによりホースが破断し、軽油が約150リットル路上に流出したもの。			
6	給油取扱所	郡山市	R2.4.3	その他	ガソリン	セルフ給油所において、適切な監視業務を怠り、ポリエチレン容器を持参した顧客が誤って、ガソリンの固定給油設備から自ら容器に詰替えたものの。その後、購入した顧客が自宅のストープに給油したことに起因する建物火災が発生し、消防本部が事故を覚知したものの。			
7	一般取扱所	西郷村	R2.4.17	火災	アセトン	危険物一般取扱所内で受皿洗い槽にアセトンを溜める作業中、作業者1名がアースクリップを接続せず、更にアセトン配管の先端バルブを絞りアセトンを溜めていたところ噴出帯電により静電気が発生し、洗い槽内のアセトンの可燃性蒸気に引火した。建物等に焼損は無く洗い槽内のアセトン約5リットルが焼失したもの。当事者の作業員Aと近くにいる作業員Bが協力し、消火器3本で消火する。設置されている自動火災報知設備が発報し従業員が火災を覚知し現場へ向かうもすでに鎮火していた。消防機関へはその後、一般加入電話で119番通報があり、消火にあたった作業員A,Bは手に軽度の熱傷を負った。			
8	製造所	いわき市	R2.4.22	流出	アセトン	製造所内にて、タンク洗浄用のアセトンを配管で移送したところ、閉め忘れたバルブから当該施設の1階床面に漏えいしたもの。漏えい量は調査の結果、27.4リットルとしている。			
9	その他	いわき市	R2.5.17	流出	ホルムアルデヒド濃度39パーセント	ホルムアルデヒド濃度39パーセント(以下「劇物」という。)をタンクへ移送作業中、閉止すべきバルブを閉め忘れたことにより、通液の予定のない配管に劇物が流れ、仮設で接合していた配管が外れ、防液堤内及び排水溝に約170リットル流出した。自衛防災組織により、防液堤内及び排水溝の劇物は水中ポンプにより全量回収槽に回収し措置完了。外部への流出及び人的被害なし。			
10	屋外タンク貯蔵所	いわき市	R2.7.4	流出	原油	当該屋外タンク貯蔵所へ原油を受入れ中、巡回中の従業員が防油堤内の受入弁の電動駆動ジョイント部分から原油が漏れているのを発見。移送ポンプを停止するも、防油堤内に約200リットルの原油が流出したもの。			
11	製造所	いわき市	R2.7.6	火災	パーヘキサC、スチレンモノマー	始業前の点検に製造所内に入った従業員が、異臭と煤けた内壁に気づき、通報。廃液を捨ててドラム缶内液(約50リットル)が、重合反応を起こし、内圧上昇により、容器が破裂し、熱をもった内液が飛びちり、周囲のビニールシートが焼損した。			
12	移動タンク貯蔵所	会津若松市	R2.10.8	流出	灯油	一般取扱所で灯油1000ℓを充填した移動タンク貯蔵所が、タンク上部注入口より約50を流出させたもの。			
13	製造所	三春町	R2.10.30	流出	トルエン、POE	反応タンクから濃縮タンクへのトルエン溶液送液作業の際、本来閉鎖するべき反応タンクからの廃水タンクへの送液バルブが開放状態であったため、廃水タンクからトルエン溶液がオーバーフローしてしまったもの。			

<参考:令和2年事故件数(1月～12月)>  
流出8件 火災事故3件 破損1件 その他1件 合計13件

第6－1

消防学校教育訓練の実施状況

教育種別			年次	令和元年度				令和2年度				令和3年度				
				1 回 の 日 数	実 施 回 数	実 施 日 数	受 講 者 数	1 回 の 日 数	実 施 回 数	実 施 日 数	受 講 者 数	1 回 の 日 数	実 施 回 数	実 施 日 数	受 講 者 数	
消防職員	初 任 教 育			日	回	日	名	日	回	日	名	日	回	日	名	
				117	1	117	78	117	1	117	72	112	1	112	68	
	専科教育	警 防 科		-	-	-	-	10	1	10	26	10	1	10	30	
		予 防 査 察 科		-	-	-	-	10	1	10	26	10	1	10	30	
		特 殊 災 害 科		10	1	10	22					7	1	7	30	
		危 険 物 科		7	1	7	24									
		火 災 調 査 科		12	1	12	27	12	1	12	25	10	1	10	30	
		救 急 科		41	1	41	64	36	2	56	73	36	2	56	80	
		救 助 科		24	1	24	29	24	1	24	29	20	1	20	24	
	幹部教育	初 級 幹 部 科		10	1	10	23	10	1	10	21	10	1	10	24	
		中 級 幹 部 科		-	-	-	-	7	1	7	25					
		上 級 幹 部 科		-	-	-	-									
	特別教育	水 難 救 助 科		-	-	-	-									
		は し ご 車 運 用 科		3	1	3	17									
		指 揮 隊 長 科		5	1	5	26	5	1	5	28				中止	
		ホ ° ン フ ° 操 法 指 導 員 科		7	1	7	21				中止				中止	
		救急救命士養成補助教育科		5	1	5	26	5	1	5	23	5	1	5	24	
		放 射 線 基 礎 研 修		1	3	3	79	1	3	3	81					
		機 関 科		5	1	5	30									
		通 信 指 令 科													中止	
		救急救命士処置拡大講習（静脈路確保等）		5	4	20	92									
		救急救命士処置拡大講習（ビデオ喉頭鏡）		1	5	5	100									
	小 計			253	24	274	658	237	14	259	429	220	10	240	340	
消防団員	基 礎 教 育			1	1	1	67	1	1	1	32	1	1	1	80	
	専科教育	警 防 科		-	-	-	-	1	1	1	10					
		機 関 科		-	-	-	-	1	1	1	12					
	幹部教育	初 級 幹 部 科		2	2	4	77	1	2	2	40	1	1	1	40	
		上 級 幹 部 科		-	-	-	-									
		指揮幹部科	分 団 指 揮 課 程		2	2	4	74		2	2	75	1	1	1	40
			現 場 指 揮 課 程		2	1	2	32	1	1	1	39	1	1	1	40
	特別教育	訓 練 札 式 指 導 員 科		2	1	2	32	1	1	1	27	1	1	1	40	
		ポ ン プ 操 法 指 導 員 科		0	0	0	中止					1	1	1	60	
		ラ ッ パ 吹 奏 科		2	1	2	20	1	1	1	36					
		女 性 消 防 団 員 科		2	1	2	9								中止	
	校 外 教 育			1	7	7	454	1	2	2	170	1	6	6	650	
	小 計			14	16	24	765	8	12	12	441	7	12	12	950	
	一般	一般教育	自 衛 消 防 隊 員 教 育		0	0	0	中止				中止				中止
少 年 消 防 ク ラ ブ 員 教 育			1	1	1	66				中止				中止		
小 計			1	1	1	66	0	0	0	0	0	0	0	0		
県 計				268	41	299	1,489	245	26	271	870	227	22	252	1,290	

(注1) 令和3年度は、教育訓練計画(令和3年8月改訂版)の数値。

(注2) 令和2年度及び令和3年度の救急科の座学(16日間)について、2回分を同時に実施。

(注3) 消防団員基礎教育は修了者数の数値。令和3年度については、教育訓練計画(令和3年8月改訂版)基礎教育Ⅰの募集人数。





# 産業保安編

## 第7 高压ガスの保安

産業用の燃料、原材料などに使用されている高压ガスの法的規制は、高压ガス保安法により、また、一般家庭等で消費される液化石油ガス(ガス)の販売等に対する法的規制は、液化石油ガス法により、それぞれ行われており、消防保安課では、二法に基づく製造や貯蔵、販売の許可・検査等を実施することにより、高压ガスによる事故や災害の防止に努めています。

### 1 高压ガス保安法関係

#### (1) 高压ガス製造者等事業所数

高压ガス保安法に基づき、許可、届出または登録されている事業所等の数は次のとおりです。

表1

令和2年度末

区 分	第1種製造者	第2種製造者	販 売 所	第1種貯蔵所	第2種貯蔵所	容器検査所
一 般 ガ ス	1 4 6	4 9 5	4 3 1	8 2	2 8 4	2 8 (1 9)
L P ガ ス	7 4	5	4 4 8	3 6	2 5	2
一般ガス・L P ガス	2 0	0	7 7	2 0	1 8	1
特 定 製 造 事 業 所	1					
冷 凍	8 9	1 1 6 4	1 2 0			
計	3 3 0	1 6 6 4	1 0 7 6	1 3 8	3 2 7	3 1

(注) 容器検査所の一般ガスの( )は内、国際容器則(圧縮水素自動車燃料装置用容器)の検査所数

1. 第1種製造者(冷凍、特定製造事業所を除く。)とは、処理量が  $100 \text{ m}^3/\text{日}$  以上(不活性ガスの場合は、 $300 \text{ m}^3/\text{日}$  以上)の事業所をいい、第2種製造者とは、処理量が  $100 \text{ m}^3/\text{日}$  未満(不活性ガスの場合は、 $300 \text{ m}^3/\text{日}$  未満)をいう。なお、冷凍の場合の第1種製造者とは、冷凍能力が  $20 \text{ トンm}^3/\text{日}$  以上(フルオロカーボンの場合は、 $50 \text{ トンm}^3/\text{日}$  以上)の事業所をいい、第2種製造者とは、冷凍能力が  $20 \text{ トンm}^3/\text{日}$  未満(フルオロカーボンの場合は、 $50 \text{ トンm}^3/\text{日}$  未満)の事業所をいう。また、特定製造事業所とは、処理量が  $100 \text{ 万m}^3/\text{日}$  以上の事業所をいう。
2. 第1種貯蔵所とは、貯蔵量が  $1,000 \text{ m}^3/\text{日}$  以上(不活性ガスの場合は、 $3,000 \text{ m}^3/\text{日}$  以上)の事業所をいい、第2種貯蔵所とは、貯蔵量が  $1,000 \text{ m}^3/\text{日}$  未満(不活性ガスの場合は、 $3,000 \text{ m}^3/\text{日}$  未満)の事業所をいう。

#### (2) 許可等の実績

高压ガス保安法に基づき、県で処理した許可、届出及び登録の件数は次のとおりです。

表2

令和2年度末

区 分	第 1 種 製 造 者		第 1 種 貯 蔵 所		容器検査所 (新規・更新)
	新規許可	変更許可	新規許可	変更許可	
一 般 ガ ス	4	4 7	2	5	1 5
L P ガ ス	4	1 8	1	1	0
一 般 ・ L P	0	1	0	1	0
冷 凍	0	1			
計	8	6 7	3	7	1 5

### (3) 各種検査の実施状況

#### ア 完成検査

完成検査は、許可施設の完成時に施設が申請どおりに施工されているかどうかを検査するものです。

なお、施設は完成検査に合格した後でないと使用できないことになっています。

表 3

各年度末計

区 分	平成 28 年度	平成 29 年度	平成 30 年度	令和元年度	令和 2 年度
一 般 ガ ス	4 8	4 5	4 8	5 9	6 2
L P ガ ス	3 0	3 2	1 6	1 5	2 6
一般・L P ガ ス	1	2	7	3	5
冷 凍	3	2	2	3	1
合 計	8 2	8 1	7 3	8 0	9 4

#### イ 保安検査・立入検査

保安検査は、製造許可施設の完成検査合格時における内容が、基準どおり維持されているか否かを検査・確認するもので、製造許可施設の種類に応じ、1年に1回又は3年に1回この検査を受けなければなりません。

立入検査は、公共の安全の維持又は災害の発生の防止のため必要がある場合に、高圧ガス製造者の事務所等に立ち入り、帳簿書類の検査等を行うものです。

表 4

各年度末計

区 分	平成 28 年度	平成 29 年度	平成 30 年度	令和元年度	令和 2 年度
一 般 ガ ス	4 4	3 8	4 6	4 1	4 9
L P ガ ス	2 7	2 5	2 5	2 4	2 7
一般・L P ガ ス	8	7	6	7	5
冷 凍	3	7	8	3	8
合 計	8 2	7 7	8 5	7 5	8 9

※保安検査と立入検査は同時に実施しています。

<令和 2 年度指導状況>

検査実施事業者数 8 9

【主な指導事項】

(設備関係) なし

(書類関係) 毒性ガス設備における保護具装着訓練の不備、保安教育計画の未整備 等

#### ウ 高圧ガス輸送車両の路上点検

高圧ガス輸送車両の路上点検は、タンクローリーなどによる高圧ガスの移動が、基準どおり、適切に行われているかを路上において点検・確認するものです。

過去 5 年間では、消火設備、警戒標の不備などの違反があり、これらについて、十分な改善指導を行っています。

表 5

各年度末計

区 分	平成 28 年度	平成 29 年度	平成 30 年度	令和元年度	令和 2 年度
点 検 台 数	3 5	2 2	3 6	2	2 7
違 反 台 数	1 8	6	3	2	6

## エ 輸入検査

輸入検査は、高圧ガスを輸入した者が受けるべき検査であり、輸入した高圧ガス及びその容器が基準に適合しているか否かを検査・確認するもので、不適合の場合は国内での移動は認められません。

本県では、平成 20 年度から小名浜港において実施しています。

表 6

各年度末計

区 分	平成 28 年度	平成 29 年度	平成 30 年度	令和元年度	令和 2 年度
一般ガス（県実施分）	0	0	0	0	0
LPガス（県実施分）	0	0	0	0	0
冷 凍（県実施分）	0	0	0	0	0
合 計	0	0	0	0	0

## 2 液化石油ガス法関係

## (1) 液化石油ガス販売事業者等数

表 7

各年度末計

区 分	平成 28 年度	平成 29 年度	平成 30 年度	令和元年度	令和 2 年度
販 売 事 業 者 数	5 9 8	6 1 3	5 7 3	5 2 8	5 0 8
販 売 所 数	6 6 9	6 4 3	5 9 6	5 7 8	5 6 0
特定供給設備数	5 2	5 0	5 2	5 2	5 2
保 安 機 関 数	6 0 7	6 2 5	6 0 5	5 3 3	5 2 4
特定液化石油ガス 設備工事事業者数	9 3 1	9 3 5	9 4 6	8 6 1	1, 0 1 1
充 て ん 設 備 数	4 8	4 3	4 8	5 1	4 7

注)

1. 特定供給設備とは、液化石油ガスの供給のための設備で、その貯蔵能力が、容器の場合は 3 トン以上、貯槽又はバルク貯槽の場合は 1 トン以上の施設をいいます。
2. 保安機関とは、LPガスの一般消費者等について、次の 7 項目の保安業務の全部又は一部を行う者で認定を受けている者をいいます。
  - ① 供給開始時点検・調査
  - ② 容器交換時等供給設備点検
  - ③ 定期供給設備点検
  - ④ 定期消費設備調査
  - ⑤ 周知
  - ⑥ 緊急時対応
  - ⑦ 緊急時連絡

3. 充てん設備とは、液化石油ガスの供給のための貯蔵設備である貯槽又はバルク貯槽に充てんするための設備をいい、民生用バルクローリーと従来型バルクローリーの2種類がある。

(2) 登録等の実績

表 8

各年度末計

区 分	平成 28 年度	平成 29 年度	平成 30 年度	令和元年度	令和 2 年度
販 売 事 業 の 登 録	1	2	0	0	1
保安機関の認定等	2 3	4 6	3 5 7	1 2 7	2 2
貯 蔵 施 設 等 設 置 許 可 等	1	1 0	3	6	2
充てん設備の許可等	1 3	8	3	3	1 1

(3) 各種検査の実施件数

立入検査：県内の各販売店等について、台帳等の管理状態、貯蔵施設等の維持管理状況等の検査を実施した件数です。

完成検査：許可施設（貯蔵施設、特定供給設備、充てん設備）の完成時に施設等が申請どおり施工されているかどうかを検査するものです。

なお、施設等については、検査に合格した後でなければ使用できないことになっています。

保安検査：充てん設備の完成検査合格時における内容が基準どおり維持されているか否か1年に1回検査・確認をするものです。

表 9

各年度末計

区 分	平成 28 年度	平成 29 年度	平成 30 年度	令和元年度	令和 2 年度
立 入 検 査	2 3 1	2 3 4	3 7 8	3 4 2	2 1 3
完 成 検 査	3	1 0	3	9	1 3
保 安 検 査	2 2	2 3	2 2	2 1	2 3

<令和2年度指導状況>

立入検査実施事業者数 2 1 3

うち、違反件数 3 8 2 （文書指導件数 1 3 5 件、口頭指導件数 2 4 7 件）

【主な指導事項】

標識の掲示義務違反、販売所の無届変更、書面の交付義務違反、帳簿の記載義務違反、液化石油ガス設備士再講習未受講 等

### 3 各種資格免状の交付実績

#### (1) 製造保安責任者免状

製造保安責任者免状は、製造保安責任者試験に合格し、一定の要件を満たす者に対して与えられる資格であり、法令で定める製造施設については、有資格者を置かなければなりません。

免状の交付状況については、次のとおりです。

表 1 0

各年度末計

区 分		平成 28 年度	平成 29 年度	平成 30 年度	令和元年度	令和 2 年度
乙種化学	新 規 交 付	1 4	1 6	2 0	1 6	9
	再 交 付	0	0	2	0	0
	小 計	1 4	1 6	2 2	1 6	9
丙種化学	新 規 交 付	3 6	2 5	2 7	2 8	1 7
	再 交 付	1	1	1	1	0
	小 計	3 7	2 6	2 8	2 9	1 7
丙種化学特別	新 規 交 付	3 1	3 7	4 6	3 2	2 6
	再 交 付	0	1	0	3	0
	小 計	3 1	3 8	4 6	3 5	2 6
乙種機械	新 規 交 付	2 1	1 3	1 6	1 7	8
	再 交 付	1	0	0	0	0
	小 計	2 2	1 3	1 6	1 7	8
二種冷凍	新 規 交 付	1 5	4	1 1	7	9
	再 交 付	0	0	0	0	0
	小 計	1 5	4	1 1	7	9
三種冷凍	新 規 交 付	4 6	6 0	3 3	2 9	2 0
	再 交 付	2	1	1	0	2
	小 計	4 8	6 1	3 4	2 9	2 2
計	新 規 交 付	1 6 3	1 5 5	1 5 3	1 2 9	8 9
	再 交 付	4	3	3	4	2
	小 計	1 6 7	1 5 8	1 5 7	1 3 3	9 1

(2) 販売主任者・液化石油ガス設備士免状

販売主任者免状は、販売主任者試験に合格し、一定の要件を満たす者に与えられる資格で、法令で定める販売営業施設については、有資格者を置かなければなりません。

液化石油ガス設備士免状は、液化石油ガス設備士試験に合格するか、養成施設の講習課程を修了した者等に与えられる資格で、液化石油ガス設備工事の作業に従事する者は、これを有しなければなりません。

免状の交付状況については、次のとおりです。

表 1 1

各年度末計

区 分			平成 28 年度	平成 29 年度	平成 30 年度	令和元年度	令和 2 年度
販 売  主 任 者	第 一 種	新 規 交 付	2 7	2 6	2 9	2 3	2 2
		再 交 付	1	3	1	1	1
		小 計	2 8	2 9	3 0	2 4	2 3
	第 二 種	新 規 交 付	1 2 0	8 8	1 1 6	1 0 0	8 1
		再 交 付	1 5	1 2	1 0	8	7
		小 計	1 3 5	1 0 0	1 2 6	1 0 8	8 8
	計	新 規 交 付	1 4 7	1 1 4	1 4 5	1 2 3	1 0 3
		再 交 付	1 6	1 5	1 1	9	8
		小 計	1 6 3	1 2 9	1 5 6	1 3 2	1 1 1
液化石 油ガス 設備士	新 規 交 付		6 0	5 8	8 4	7 2	3 5
	再 交 付		1 5	1 3	1 5	2 1	1 8
	書 換 え		3 6	4 0	3 5	2 8	3 2
	小 計		1 1 1	1 1 1	1 3 4	1 2 1	8 5

#### 4 事故の発生状況

##### (1) 高圧ガス保安法関係事故

高圧ガスの事故件数は減少傾向で推移しており、配管の腐食管理不良等による漏えい事故が多く発生しています。

表 1 2

各年度末計

区 分		平成 28 年度	平成 29 年度	平成 30 年度	令和元年度	令和 2 年度
事 故 件 数		1 9	1 5	6	4	3
死傷者数	死者数	1	0	0	0	0
	傷者数	1	0	0	3	0

##### (2) 液化石油ガス法関係事故

L P ガス事故は、昭和 6 1 年以降の安全器具の普及により減少傾向にあり、特にガス事故の大半を占める消費者の不注意による事故が減少しています。

表 1 3

各年度末計

区 分		平成 28 年度	平成 29 年度	平成 30 年度	令和元年度	令和 2 年度
事 故 件 数		9	1 5	4	1 1	7
原因別内訳	消費者の不注意	3	2	1	3	0
	販売店の不注意	3	1	0	0	0
	自殺（含む未遂）	0	0	0	0	0
	そ の 他	3	1 2	3	8	7
死傷者数	死 者 数	0	0	0	0	1
	傷 者 数	4	0	1	3	1 9



## 第 8 電気工事の保安

一般家庭等の電気工事の作業等の法的規制は、電気工事士法により、電気工事業を営む者に対する法的規制は、電気工事業法により、それぞれ行われており、危機管理総室では、二法に基づく免状の交付や営業の登録・検査等を実施することにより、電気工事による事故や災害の防止に努めています。

### 1 電気工事業法関係登録等の状況

電気工事業法に基づき、登録または届出された業者の数は次のとおりです。

表 1 4

各年度末数

区 分			平成 28 年度	平成 29 年度	平成 30 年度	令和元年度	令和 2 年度
業 者 数	登録電気工事業者		7 9 1	7 8 9	8 1 5	8 1 0	6 7 4
	通知電気工事業者		1 0	8	9	8	1 1
	みなし登録電気工事業者		7 6 0	7 5 0	7 9 1	8 0 6	7 6 9
	みなし通知電気工事業者		5	6	6	7	7
	合 計		1,5 6 6	1,5 5 3	1,6 2 1	1, 6 3 1	1, 4 6 1
登 録 ・ 届 等	登 録 業 者	新 規 登 録	6 5	5 0	6 0	4 4	1 0 5
		登 録 更 新	1 0 0	6 9	7 7	7 9	1 1 9
		(登録訂正を伴う) 登録事項変更届出	2	8	1 4	1 9	7 7
		登 録 証 再 交 付	7	0	2	3	2
		承 継 届 出	4	0	0	6	9
		事業廃止届出	3 0	2 6	2 5	3 5	3 2
立入検査実施件数			2 3 5	2 1 6	1 7 5	3 0 8	2 7 3

<令和 2 年度指導状況>

検査実施事業者数 2 7 3

うち、違反事業者数 3 6 (文書指導件数 3 2 件、口頭指導件数 3 9 件)

#### 【主な指導事項】

電気工事業登録事項変更届の未届、標識不掲示等

## 2 電気工事士法関係免状交付等の状況

第一種電気工事士免状は、電気工事士試験に合格するか、電気主任技術者免状等の交付を受けている者が、一定の要件を満たした場合に与えられる資格であり、一般用電気工作物(600 ボルト以下の電圧)及び自家用電気工作物(一般用電気工事物以下)の電気工事に従事できます。

第二種電気工事士免状は、電気工事士試験に合格するか、養成施設の講習課程を修了した者に与えられる資格であり、一般用電気工作物のみの電気工事に従事できます。

免状の交付状況については、次のとおりです。

表 1 5

各年度末計

区 分			平成 28 年度	平成 29 年度	平成 30 年度	令和元年度	令和 2 年度
免 状	第一種電気 工 事 士	新規交付	1 3 9	1 3 1	1 4 6	1 0 3	1 4 3
		再 交 付	2 2	1 9	2 0	1 7	1 4
		書 換 え	1	2	0	1	3
	第二種電気 工 事 士	新規交付	1,0 3 1	9 3 0	1, 1 0 8	9 6 3	5 8 4
		再 交 付	9 6	7 7	9 1	8 9	9 9
		書 換 え	8	1 3	1 0	4	1 2

## 第9 火薬類の保安

危機管理総室では、火薬類取締法の規定に基づき、火薬類による災害を防止し、公共の安全を確保することを目的として火薬類の製造・販売・貯蔵・消費その他の取扱いについて規制しています。

火薬類の取締については、県公安委員会等でも行っており、関係官庁は、多岐にわたっています。

### (1) 取締対象

取締対象は、製造・販売・貯蔵・譲渡・譲受・輸入・消費・廃棄等であり、これらを行おうとする者は事前に県等に対し、許可申請を行わなければなりません。

なお、取締対象数及び許可数は次のとおりです。

(取締対象数)

表16

(令和3.3.31現在)

製造所	販売所	火薬庫	庫外貯蔵所	消費場所 (煙火を除く)
4	68	100	59	1

(許可数)

表17

(令和2年度)

販売 営業許可	譲渡許可	譲受許可				煙火消費許可
		火工品のみ	25kg以下	25kg超	計	
1	11	15	15	204	234	120

### (2) 火薬類の消費状況

令和2年度における火薬類の消費状況は次のとおりです。

表18

区分	鉱山	石灰石	土木	砕石	その他	計
黒色火薬	0kg	0kg	0kg	5,563.0kg	0kg	5,563.0kg
爆薬	4.4(t)	277.9(t)	856.1(t)	1,051.0(t)	28.8(t)	2,218.2(t)

(3)保安・立入検査実施状況

令和2年度における保安・立入検査実施状況は次のとおりです。

表19

区分	販売所	消費場所	火薬庫	庫外貯蔵所		煙 火 製造所	計
				販売業者	消費者		
保 安			3 5			4	3 9
立 入	2 7	1 6	3 5	2 1	2 8	2	1 2 9
計	2 7	1 6	7 0	2 1	2 8	6	1 6 8

<令和元年度指導状況>

検査実施事業者数 1 6 8

うち、違反事業者数 0

# 災 害 編

## 第10 災害発生状況

### 1 令和2年災害発生状況

#### ① 人的被害

負傷者が9名で、全て雪による事故によるものでした。

#### ② 住家被害

一部破損1棟、床上浸水2棟、床下浸水37棟で、全て豪雨によるものでした。

※令和2年被害状況(総括表)

区分 災害種別	発生 件数	警報 発令 件数	人的被害(人)			住家被害(棟)				
			死者	行方 不明者	負傷者	全壊	半壊	一部 破損	床上 浸水	床下 浸水
地震	4	0								
台風	0									
豪雨	34	34						1	2	37
風害										
雪害	7	0			9					
ひょう害										
地すべり										
凍霜害										
落雷火災										
その他										
計	45	34	0	0	9	0	0	1	2	37

※「令和2年災害年報」による。

※地震については震度4以上を観測した数。

雪による被害の発生状況

令和3年6月3日 現在

No.	市町村	発生年月日	時刻	性別	年齢	分類	原因※	概 況
1	南会津町	R2.1.5	15時00分	男	82歳	軽傷	②	ロータリ除雪機による除雪作業中、転倒し、その上に除雪機が乗り上げ、右大腿部に裂創。
2	西会津町	R2.12.19	20時19分	男	91歳	軽傷	②	家庭用除雪機使用中、除雪機と段差に左下腿を挟み受傷。
3	福島市	R2.12.20	8時57分	男	70歳	軽傷	②	カーポートの雪下ろし作業中に脚立から転落(高さ約1.5m)し負傷した。
4	猪苗代町	R2.12.23	10時00分	男	56歳	重傷	②	屋根の雪下ろし中、3.6m下のコンクリート地面に転落し、腰のあたりを骨折する重傷
5	南会津町	R2.12.23	13時40分	男	73歳	重傷	②	除雪機による除雪作業中、屋根からの落雪により、右手首骨折の重傷。反動により除雪機に上唇が接触し裂傷。
6	只見町	R2.12.23	15時00分	男	78歳	重傷	②	屋根の雪下ろし中、スコップで雪を落とそうとした際、予想以上の落雪で腰のあたりを強打。骨盤付近を骨折。
7	南会津町	R2.12.23	16時30分	女	66歳	重傷	②	除雪作業中、足を滑らせ転倒。左大腿部骨折の重傷。
8	会津美里町	R2.12.24	8時00分	男	79歳	軽傷	②	8時頃、自宅前の除雪作業中に腰部を痛めた。様子を見たが改善しないため21:26に救急要請
9	下郷町	R2.12.25	14時30分	男	77歳	重傷	②	屋根の雪下ろし中、落雪により脚立から転落し、腰を骨折する重傷。

※ 原因の分類

- ①…雪崩によるもの
- ②…屋根の雪下ろし等、除雪作業中のもの
- ③…落雪によるもの(除雪作業中を除く。)
- ④…倒壊した家屋の下敷きによるもの
- ⑤…その他

2 令和2年災害年報

災害名 発生年月日			雪害	大雨洪水	大雨洪水	大雨洪水	大雨洪水	大雨洪水	大雨洪水	大雨	大雨洪水	大雨洪水	大雨	
区分			1月5日	1月29日	4月18日	5月23日	6月16日	7月4日	7月8日	7月21日	7月28日	7月31日	8月1日	
人的被害	死者	人												
		うち関連死	人											
	行方不明者		人											
	負傷者	重 傷	人											
		軽 傷	人	1										
住家被害	全壊	棟												
		世帯												
		人												
	半壊	棟												
		世帯												
		人												
	一部破損	棟												
		世帯												
		人												
	床上浸水	棟		1									1	
		世帯		1									1	
		人		1									2	
	床下浸水	棟				7		4	1	14	6			
		世帯				7		4	1	16	6			
		人				14		6	1	46	10			
非住家	公共建物		棟											
	その他		棟											
その他の被害	田	流失・埋没	ha											
		冠水	ha											
	畑	流失・埋没	ha											
		冠水	ha											
	学校		箇所											
	病院		箇所											
	道路		箇所		7	2			3		6			
	橋りょう		箇所		1									
	河川		箇所		72	15					8			
	港湾		箇所											
	砂防		箇所		3						2			
	清掃施設		箇所											
	崖くずれ		箇所											
	鉄道不通		箇所											
	被害船舶		隻											
	水道		戸											
	火災発生	建物		件										
		危険物		件										
その他		件												
り災世帯数		世帯		1								1		
り災者数		人		1								2		
公立文教施設			千円											
農林水産業施設			千円			1,000			400		208,455			
公共土木施設			千円		1,325,495	23,600			13,943		272,141			
その他の公共施設			千円			200								
小計			千円	0	1,325,495	24,800	0	0	0	14,343	0	480,596	0	0
公共施設被害市町村数			団体		3	1			2		6			
その他の被害	農産被害		千円				25,698							
	林産被害		千円											
	畜産被害		千円											
	水産被害		千円			400								
	商工被害		千円											
	その他		千円			300								
被害総額			千円	0	1,325,495	25,500	0	25,698	0	14,343	0	480,596	0	0
都道府県災害対策本部		設置 解散												
災害対策本部設置市町村				0団体	1団体	0団体	0団体	0団体	0団体	2団体	0団体	6団体	2団体	0団体
災害救助法適用市町村				0団体	0団体	0団体	0団体	0団体	0団体	0団体	0団体	0団体	0団体	0団体
消防職員出動延人数				0人	0人	77人	0人	0人	5人	0人	18人	30人	0人	4人
消防団員出動延人数				0人	0人	54人	45人	0人	0人	64人	137人	1543人	62人	37人



災害名 発生年月日			大雨洪水	大雨洪水	大雨洪水	大雨洪水	雪害	雪害	雪害	雪害	雪害	雪害	計
区分			8月22日	9月11日	9月12日	9月25日	12月16日	12月19日	12月20日	12月23日	12月24日	12月25日	
人的被害	死者	人											0
		うち関連死	人										0
	行方不明者		人										0
	負傷者	重傷	人							4		1	5
		軽傷	人						1	1		1	4
住家被害	全壊	棟											0
		世帯											0
		人											0
	半壊	棟											0
		世帯											0
		人											0
	一部破損	棟			1								1
		世帯			1								1
		人			1								1
	床上浸水	棟											2
		世帯											2
		人											3
	床下浸水	棟	2			3							37
		世帯	2			3							39
		人	4			5							86
非住家	公共建物	棟											0
	その他	棟				1							1
その他の被害	田	流失・埋没	ha										0
		冠水	ha			12							12
	畑	流失・埋没	ha										0
		冠水	ha										0
	学校		箇所										0
	病院		箇所										0
	道路		箇所										18
	橋りょう		箇所										1
	河川		箇所		4								99
	港湾		箇所										0
	砂防		箇所										5
	清掃施設		箇所										0
	崖くずれ		箇所										0
	鉄道不通		箇所										0
	被害船舶		隻										0
	水道		戸										
火災発生	建物		件										0
	危険物		件										0
	その他		件										0
	り災世帯数		世帯										2
	り災者数		人										3
公立文教施設			千円										0
農林水産業施設			千円			5,552							215,407
公共土木施設			千円		88,019								1,723,198
その他の公共施設			千円										200
小計			千円	0	88,019	5,552	0	0	0	0	0	0	1,938,805
公共施設被害市町村数			団体		1	1							14
その他の被害	農産被害		千円					727					26,425
	林産被害		千円										0
	畜産被害		千円										0
	水産被害		千円										400
	商工被害		千円										0
	その他		千円										300
被害総額			千円	0	88,019	5,552	0	727	0	0	0	0	1,965,930
都道府県災害対策本部		設置 解散											
災害対策本部設置市町村				0団体	0団体	1団体	0団体	0団体	0団体	0団体	0団体	0団体	12団体
災害救助法適用市町村				0団体	0団体	0団体	0団体	0団体	0団体	0団体	0団体	0団体	0団体
消防職員出動延人数				0人	0人	0人	0人	0人	0人	0人	0人	0人	134人
消防団員出動延人数				0人	0人	59人	64人	0人	0人	0人	0人	0人	2065人

3 主な災害発生件数(平成3年～令和2年)

年	雪害	がけ崩れ	水害	風害	雨 水 ひょう害	風浪 高潮	霜害	干害	地震	地す べり	異常 低温	台風	土砂 崩れ	竜巻	雷災	火災	備 考
3	5		8	2	1	1	2			1		5				965	雪害欄には、融雪2を含む
4	4		4	2	5		3			2		1			1	865	雪害欄には、融雪2を含む
5			5	8	2	2	5				1	2				996	
6	3		11	7	8		1	1	1	2		1				1,021	雪害欄には、融雪1を含む
7	6		10	8	4							1				1,015	雪害欄には、融雪1・雪崩1を含む
8	6		3	8	5		1			3		2				1,259	雪害欄には、融雪1・雪崩1を含む
9	2		11	7	8	1	3			1		2				1,139	水害は豪雨
10	4	1	11	2	1		1					3				940	水害は豪雨
11	3		14	5	3		2			2		1			1	1,074	水害は豪雨
12	3		10	4	6							1				1,086	水害は豪雨、雪害は融雪1を含む
13	7		16	1	5		2			1	1	2				1,108	水害は豪雨
14	4		12	2	3		3	1		3		3				1,346	水害は豪雨、干害は高温害
15	4	4	6	6	1	1	1		6	4	1	2				1,219	水害は豪雨
16	11		15	5			1		4	4		7				1,205	水害は豪雨、雪害は融雪1・雪崩1を含む
17	14		10	3	3	3	2		6			3	1			915	水害は豪雨、雪害は融雪1・雪崩3を含む
18	4		19	6	3		1	1		1	3	1				959	干害は高温害
19	4		9	2	2		3					2	1			952	水害は豪雨・大雨、雪害は融雪・暴風雪を含む
20	7		14	2	2				4							838	水害は、大雨、多雨を含む。雪害は大雪、雪崩を含む
21	5		6	5	5		2		4			1				882	水害は、豪雨、大雨・洪水を含む。地震は、津波を含む。
22	5		24	3	5		2		4	1	1		1			730	水害は、豪雨、大雨・洪水を含む。地震は、津波を含む。雪害は、凍害を含む。
23	1		28	2	2			1	9			2				851	水害は、豪雨、大雨・洪水を含む。東日本大震災は除く。
24	2		33	4					22			1				671	水害は、豪雨、大雨・洪水を含む。地震は、津波を含む。
25	3		22	4					15			3				823	水害は、豪雨、大雨・洪水を含む。地震は、津波を含む。
26	5		27						11			3				678	水害は、豪雨、大雨・洪水を含む。雪害は、大雪、暴風雪を含む。
27	1		20	3					7	1		1	1		1	660	水害は、豪雨、大雨・洪水を含む。雪害は、大雪、暴風雪を含む。地震は、津波を含む。
28	9		2	2					2			4				640	水害は、豪雨、大雨・洪水を含む。雪害は、大雪、暴風雪を含む。地震は、津波を含む。
29	37		4	1								1				597	水害は、豪雨、大雨・洪水を含む。雪害は、大雪、暴風雪を含む。
30	29		5	3								2				632	水害は、豪雨、大雨・洪水を含む。雪害は、大雪、暴風雪を含む。
R1	7		22	3					3			2				657	水害は、豪雨、大雨・洪水を含む。雪害は、大雪、暴風雪を含む。
R2	7		34						4							494	水害は、豪雨、大雨・洪水を含む。雪害は、大雪、暴風雪を含む。

#### 4 県内における主要災害

災害名	発生年月日	発生場所	被害額 (万円)	被害内容
高波	40 .1.18	四倉町、浪江町	2億 3,854	住家全壊6戸、自衛隊災害派遣
雪害	40 .4.9	会津地方	9億2,000	自衛隊災害派遣
風水害 (台風6号)	40 .5.27	浜通り地方	3億3,000	住家全半壊5世帯、浸水2,328世帯
ひょう害、突風	40 .7.1	県内全域	15億9,030	負傷7人、住家全半壊21世帯、水稻5,400ha
水害(大雨)	40.7.22	会津地方	8億9,694	死者1人、負傷者1人、浸水1,358世帯
ひょう害(雷雨)	40 .9.4	県内全域	4億4,250	
風水害 (台風24号)	40 .9.17	県内全域	10億4,317	住家全半壊5戸、浸水75戸、負傷1人
風水害 (台風4号)	41 .6.27 ～ 6 .28	県内全域	36億712	死者1人、住家全半壊7世帯、浸水6,905世帯
風水害 (台風26号)	41 .9.25	県内全域	52億1,462	死者9人、住家全半壊39世帯、浸水 10,692世帯、 行方不明2人、負傷3人
火災	42 .5.26	耶麻郡北塩原村	1億4,339	40世帯245人、林野20ha
ひょう害	42 .5.14 ～ 7.29	県内全域	3億917	降ひょう14回
集中豪雨	42 .8.29	耶麻地方	29億2,914	負傷2人、住家全半壊28棟、浸水511戸
風水害(台風22号 27号、長雨)	42 .9.8 ～ 9 .21	特に浜通り地方	16億5,359	死者1名、住家浸水622戸
風水害 (台風34号)	42 .10.27	浜通り地方	4億5,495	住家全半壊9戸、浸水 3,708戸
雪害(豪雪)	43 .1～ 3	会津地方	14億3,919	負傷5人、住家全半壊17戸、浸水144戸
地震	43 .2.26	相馬市、本宮町	1億735	農地農業用施設被害
地震 (十勝沖地震)	43 .5.16	県内全域	8,720	農地農業用施設被害
ひょう害	43 .6.11	相馬郡新地村	1億2,627	農作物被害
集中豪雨	43 .8.15	東白川郡矢祭町	9,300	住家半壊1世帯、浸水家屋39戸
風水害 (台風10号)	43 .8.29	中通り地方 浜通り地方	8,780	住家半壊1世帯、土木被害外
火災	44 .2.5	磐光ホテル	10億9,826	死者31人、負傷者31人
爆発	44 .3.1	伊達製鋼	3,920	死者3人、負傷者32人
水害(融雪)	44 .3.25 ～ 4 .25	会津地方	5億2,719	
火災	44 .4.7	福島市万世町	1億2,018	5世帯34人
霜害	44 .5.7	県内全域	19億5,262	農作物
水害(大雨)	44 .8.12	会津地方	101億2,520	会津地方死者10人、行方不明1人、負傷24 人、 家屋全半壊211戸、浸水1,041戸
水害 (台風12号)	44 .10.8	田村地方 浜通り地方	4億6,857	住家浸水209戸
暴風雨雪 (1月低気圧)	45.1.30 ～ 1 .31	県内全域	8億9,320	死者14人、行方不明2人、負傷者14人、全壊177 戸、貨物船1隻沈没
火災	45 .4.14	郡山市麓山町	729	死者3人
水害(長雨)	45 .5.6 ～ 5 .11	中通り地方 相馬地方	7億1,192	農作物
火 災 (ガス爆発)	45 .5.11	小名浜ショッピ ングセンター	3億355	全焼
水害(大雨)	45 .7.18 ～ 7 .19	会津地方 浜通り地方	1億3,048	床下浸水530戸
ひょう害	45 .7.28 ～ 8 .1	中通り地方 相馬地方	1億6,059	農作物
火災	45 .11.1	双葉郡広野町	3,400	死者3人、負傷者1人
水害(大雨)	45 .11.19 ～ 11 .20	浜通り地方	10億2,269	床下浸水 1,865 世帯
火災	46 .1.9	伊達郡伊達町	1億,0361	染色工場

災害名	発生年月日	発生場所	被害額 (万円)	被害内容
火災	46 .4.9	田島町帯沢部落	2,995	25棟焼失
集中豪雨	46 .4.29	浜通り地方	17億9,524	負傷者1人、家屋全半壊12棟、床下浸水3,791棟
霜害	46.4月下旬 ～5月下旬	浜通り地方 中通り地方	38億,5098	農作物
台風(23号、25号、 26号)	46 .8.31 ～ 9 .11	県内全域	143億8,907	行方不明1人、負傷者8人、家屋全半壊一部破損96棟、床上浸水10,391棟
冷害	46.8月中旬 ～10月下旬	県内全域	45億9,141	農作物
風浪・着雪害	47.1.11 ～ 1.27	浜通り地方 中通り地方南部	7億 194	土木施設4億2 ,999万円、造林の倒伏、折損2億7,164万円
水害(大雨)	47 .2.22 ～ 2.29	いわき地方中心	3億4,807	土木施設2億8,765万円、農地林務施設3,636万円
融雪害	47 .3～4	いわき地方 会津地方	6億6,282	土木施設5億3,715万円、農地林務施設1億2,567万円
火災	47 .5.12	会津若松市東山町(一の渡戸)	2億4,805	死者1人、負傷者8人、全焼8世帯55人
霜害	47 .5.29	県内全域	3億4,488	農作物
ひょう害	47 .6.21	中通り地方	8億6,587	農作物
風水害 (台風13号)	47 .8.7	浜通り、会津地方中心	5億2,810	住家浸水275世帯、文教施設20万円、農地林務施設1,900万円、土木施設3億3,390万円、農作物被害外
ひょう害	47.8.13 ～ 8.19	県内全域	7億9,164	負傷者2人、住家半壊、一部破損18世帯、13世帯、農作物7億8,074万円
風水害 (台風20号)	47.9.16 ～9.17	県内全域	26億7,032	住家半壊一部破損113世帯、浸水116世帯、農作物7億6,192万円、農地林務施設4億円、土木施設14億5,680万円、文教施設110万円
火災	47.10.22	田村郡常葉町	1億157	常葉中学校
工場火災	48 .1.5	郡山市	7,220	乾燥・調板、仕上げ工場各1棟1,778㎡全焼
山林火災	48.3.1	いわき市内郷	2,765	山林83ha、工場倉庫10棟(1,726㎡)
山林火災	48.3.9	相馬郡飯舘村	3,741	山林52.1ha 自衛隊災害派遣
霜害	48.5.5	県下全域(いわき市を除く)	2,000	アスパラガス、リンゴ、桑の合計292ha
霜害	48.5.6	阿武隈山系沿	2,068	桑を中心に324ha
ゴミ焼却炉爆発	48.5.23	いわき市		いわき市営じん芥焼却場1号炉内でスプレー空缶が爆発、4人重軽傷
火災	48.5.28	南会津郡下郷町	2,200	住家5棟5世帯22人、非住家12棟全焼
炭坑火災	48.5.29	いわき市		常磐炭坑西部鉱4人死亡 14 人一酸化炭素中毒
干害	48.7月下旬 ～ 8月下旬	県内全域	62億3,632	桑、ホップ、果樹木等1,425,000本、穀類野菜等143,313t
学校火災	48.12.11	須賀川市	1,000	県立須賀川高等学校木造2階建2棟465㎡
雪害	49.1.5	会津地方中心	約71億	死者12人、負傷者29人、床下浸水50世帯、農林水産業施設約23億、公共土木施設約27億、農産被害約5億、林産物約14億
火災	49.3.2	鹿島町	約3億	婦人服製造業(株)福装鹿島工業15棟焼損
凍霜害	49.4.20 49.5.3 49.5.6	阿武隈山系沿	約2億	農作物
ひょう害	50.6.9	県北地方中心	約19億8,000	床上浸水7世帯、床下浸水126世帯、農作物18億円、公共土木施設5,600万円
集中豪雨	50.7.7	県内全域	約86億5,000	軽傷3人、半壊14世帯、一部破損17世帯、床上浸水100世帯、床下浸水1,600世帯、農林水産業施設19億円、公共土木施設63億円、農作物3億1,000万円
工場火災	50.11.20	東白川郡棚倉町	約4億348	無線機製造工場1,330㎡全焼

災害名	発生年月日	発生場所	被害額 (万円)	被害内容
融雪災害	50.4.10	会津地方中心	約45億5,300	道路142箇所、橋りょう4箇所、河川336箇所、砂防6箇所
大雨	51.9.3	いわき市、桑折町、檜葉町、富岡町、双葉町、小高町ほか	約16億7,500	住家半壊1世帯、一部破損4世帯、床上浸水2世帯、床下浸水209世帯、公共土木施設4,900万円、(道路119箇所、河川91箇所等)
幼稚園火災	51.11.10	相馬郡小高町	約2,500	小高町立幼稚園全焼(焼面積2,398㎡)
火災	52.1.19	南会津郡田島町	6,192	家具製造業(株)アマダ997㎡全焼 死者3人、負傷者3人
デパート火災	52.7.16	伊達郡保原町	2億2,542	(株)米沢ファミリーデパート丸井店1,547㎡全焼
台風11号	52.9.19 ～ 9.20	県内全域	84億9,979	死者2人、重傷2人、軽傷1人、住家全壊18棟、半壊21棟、床上浸水2,412棟、床下浸水6,743棟、農林水産業施設23億3,842万円、公共土木施設30億2,298万円
旅館火災	52.12.18	会津若松市	1億	東山温泉 旅館「丸井荘」2,038㎡全焼 死者4人、負傷者11人
火 災	53.3.7	岩瀬郡長沼町	5,097	住家9棟9世帯全焼、焼損数21棟
雪害	53.4.3	阿武隈山系沿	25億8,854	林産被害16億4,589万円等
地 震 (1978年宮城県沖地震)	53.6.12	県内全域	27億7,756	死者1人、重軽傷者49人、住家全壊6棟、半壊60棟、一部破損1,672棟、公共土木施設約4億6,000万円、農林水産業施設約11億円、商工被害額約4億円、災害対策本部設置
水害 (梅雨前線大雨)	53.6.25 ～6.28	県内全域	104億1,495	死者2人、重軽傷者3人、住家全壊2棟、半壊1棟、一部破損6棟、床上浸水66棟、床下浸水721棟、農林水産業施設約40億円、土木施設54億円
干 害	53.8.	県内全域	44億8,899	果樹約16億351万円、野菜約13億409万円
火 災	54.2.7	福島市新町	2億,2907	スズキ家具店全焼
風害	54.3.31 ～4.1	県内全域	15億9,922	死者2人、重傷2人、軽傷5人、住家全壊1棟、半壊40棟、一部破損1,085棟、農産被害2億8,851万円
大雨	54.5.15	浜通り地方中心	41億2,693	死者1人、軽傷1人、住家半壊1棟、一部損2棟、床上浸水107棟、床下浸水1,119棟、公共土木施設23億5,364万円、農林業施設14億4,292万円
火 災	54.7.9	伊達郡伊達町	3億3,559	小松物産株式会社工場全焼
台風20号	54.10.19	県内全域	100億3,694	重傷4人、軽傷10人、住家全壊1棟、半壊9棟、一部破損140棟、床上浸水768棟、床下浸水1,974棟、公共土木施設約62億6,987万円、農林施設約21億円
豪雪・融雪災	55.2.1 ～ 5.3	会津地方中心	83億6,020	死者2人、重傷14人、軽傷10人、住家全壊1棟、半壊9棟、一部破損521棟、床上浸水9棟、床下浸水98棟、農林水産業施設18億3,923万円、公共土木施設39億8,731万円、農産被害3億5,141万円、商工被害21億3,468万円等
火 災	55.7.15	須賀川市	2億6,917	株式会社アメ横全焼
ひょう害	55.7.23 ～7.24	中通り地方 会津地方	17億7,177	軽傷1人、住家一部破損24棟、農産被害17億6,336万円
大雨	55.7.23 ～7.25	中通り地方 会津地方	4億7,520	住家一部破損1棟、床下浸水57棟、道路破損21箇所、河川破壊43箇所、農林水産業施設1億5,474万円、公共土木施設3億1,568万円
異常低温 (冷害)	55.7 ～ 8	県内全域	661億 6,100	水稻521億円、野菜52億1,000万円、果樹36億円、桑26億円等
大雨	55.9.7 ～9.8	中通り地方南部	5億9,339	軽傷1人、住家半壊2棟、一部破損1棟、床下浸水6棟、道路42箇所、河川69箇所、水産業施設2億3,050万円、公共土木施設3億4,702万円

災害名	発生年月日	発生場所	被害額 (万円)	被害内容
豪雪 暴風雨雪	55.12.13 ～ 12.15 55.12.23 ～ 12.31	県内全域	328億1,595	死者6人、行方不明11人、負傷者27人、住家全壊6棟、半壊12棟、一部破損970棟、床上浸水74棟、床下浸水232棟、農林水産業71億5,879万円、公共土木施設6億9,900万円、農産被害15億2,245万円、林産被害184億9,976万円、電力被害25億円等、県雪害対策本部設置
豪雪	56.1.1 ～3.31	県内全域	118億6,656	死者1人、負傷者41人、住家全壊3棟、半壊15棟、床上浸水13棟、床下浸水75棟、道路303箇所、農林水産業施設9億5,453万円、公共土木施設2億7,992万円、農産被害13億427万円、住家被害15億1,050万円、県雪害対策本部設置
融雪災	56.3.1 ～ 5.31	県内全域	126億1,781	道路748箇所、河川781箇所、農林水産業施設24億3,964万円、公共土木施設101億7,918万円
大雨・風浪	56.4.19 ～ 4.20	浜通り地方	14億3,659	公共土木施設14億759万円等
霜害	56.5.31	県内全域	71億6,260	農産被害71億5,605万円等
ひょう害	56.6.5 ～6.6	中通り地方	4億2,260	農産被害4億2,260万円
大雨	56.6.22 ～ 6.23	会津地方 中通り地方	34億3,787	住家一部破損2棟、床上浸水9棟、床下浸水207棟、道路130箇所、河川123箇所、農林水産業施設13億4,700万円、公共土木施設20億7,370万円
大雨	56.7.11 ～7.13	中通り地方	9億6,211	住家一部破損1棟、床上浸水22棟、床下浸水197棟、道路47箇所、河川74箇所、農林水産業施設2億円、公共土木施設7億6,211万円
大雨	56. 7. 20 ～ 7. 23	中通り地方北部、南会津地方	8億3,607	住家床上浸水7棟、床下浸水9棟、道路61箇所、農林水産業施設4億1,710万円、公共土木施設2億8,359万円、農産被害1億3,638万円等
台風15号	56. 8. 22 ～ 8. 23	県内全域	337億3,795	行方不明1人、負傷者19名、住家全壊2棟、半壊40棟、一部破損533棟、床上浸水124棟、床下浸水858棟、学校44箇所、農林水産業施設60億9,313万円、公共土木施設135億616万円、農産被害136億1,068万円等
台風24号	56. 10. 22 ～ 10.23	県内全域	18億1,304	住家半壊1棟、一部破損21棟、床上浸水206棟、床下浸水1,075棟、農林水産業施設5億5,606万円、公共土木施設6億952万円、農産被害6億3,891万円
異常低温(冷害)	56. 5～10	県内全域	199億8,540	農産被害199億8,540万円等
融雪	57. 3. 17 ～ 3. 29	会津地方 中通り地方	28億5,746	道路138箇所、橋りょう5箇所、河川261箇所、砂防22箇所、農林水産業施設6,702万円、公共土木施設27億9,044万円
融雪	57. 4. 13 ～ 4. 17	会津地方 中通り地方	8億6,231	道路33箇所、橋りょう2箇所、河川58箇所、砂防5箇所、農林水産業施設1,222万円、公共土木施設8億5,009万円
大雨・風浪	57. 4. 15 ～ 4. 16	県内全域	56億1,257	住家一部破損1棟、床上浸水33棟、床下浸水525棟、道路295箇所、橋りょう3箇所、河川695箇所、砂防13箇所、海岸15箇所、農林水産業施設8億7,608万円、公共土木施設2,193億円、農産被害1,456万円等
林野火災	57.4. 25	双葉郡川内村	7,000	山林63ha
大雨	57. 5. 20 ～ 5. 21	県内全域	1億6,001	道路12箇所、河川25箇所、公共土木施設1億6,001億円等
大雨・ひょう	57.6. 19	中通り地方	1億1,459	住家床上浸水57棟、床下浸水558棟、農産被害1億1,459万円等
大雨・ひょう	57.7. 10	県内全域	6億955	住家床下浸水12棟、農林水産業施設2,098万円、農産被害5億8,856万円
大雨	57.7. 21	県北地方 会津地方	7億5,479	軽傷1人、住家一部破損8棟、床上浸水3棟、床下浸水64棟、道路86箇所、河川85箇所、農林水産業施設7,283万円、公共土木施設6億4,086万円、農産被害4,110万円

災害名	発生年月日	発生場所	被害額 (万円)	被害内容
台風10号	57. 8. 1 ～ 8. 2	県内全域	186億2,452	死者3人、住家全壊1棟、半壊6棟、一部破損71棟、床上浸水32棟、床下浸水94棟、道路313箇所、橋りょう8箇所、河川358箇所、砂防6箇所、自然公園2箇所、公立文教施設968万円、農林水産業施設10億2,402万円、公共土木施設61億6,660万円、林産被害1億8,762万円、商工被害3,960万円、通信被害2,800万円等
大雨	57.8. 11	中通り地方	1億2,272	住家床上浸水26棟、床下浸水141棟、河川21箇所、公共土木施設1億2,272万円
大雨	57.8. 28	中通り地方北部、浜通り地方	8億2,878	住家床上浸水5棟、床下浸水150棟、道路52箇所、橋りょう2箇所、河川76箇所、農林水産業施設3億5,725万円、公共土木施設4億5,131万円、農産被害2,022万円等
台風18号	57. 9. 12 ～ 9. 13	県内全域	226億3,034	死者3人、負傷者12人、住家全壊8棟、半壊21棟、一部破損125棟、床上浸水631棟、床下浸水4,175棟、道路1,560箇所、橋りょう42箇所、河川1,555箇所、砂防23箇所、水道30箇所、公共文教施設7,827万円、農林水産業施設39億9,793万円、公共土木施設158億227万円、その他の公共施設8,464万円、農産被害23億9,456万円、畜産被害1,888万円、商工被害2億2,080万円等
大雨	57. 10. 19 ～ 10.20	浜通り地方	2億7,757	住家床上浸水4棟、床下浸水48棟、道路29箇所、河川38箇所、砂防2箇所、公共土木施設2億1,221万円、農産被害6,536万円
異常低温	57.6～ 9	県内全域	164億9,630	農産被害164億9,630万円
融雪	58. 3. 28 ～ 4. 12	会津地方中心	47億8,226	道路206箇所、橋りょう14箇所、河川384箇所、砂防21箇所、治山施設2箇所、公共土木施設46億6,259万円等
林野火災	58.4. 27	耶麻郡西会津町	2,133	山林約28ha
大雨	58. 5. 16 ～ 5. 17	中通り地方北部、浜通り地方北部	6億3,452	道路33箇所、河川69箇所、公共土木施設6億1,587万円、農地農業用施設12箇所、農林水産業施設1,865万円
大雨	58. 7. 20 ～ 7. 28	会津地方、中通り地方	10億9,412	住家床上浸水11棟、床下浸水189棟、道路124箇所、橋りょう5箇所、河川70箇所、砂防7箇所、公共文教施設700万円、農林水産業施設1億590万円、公共土木施設9億4,134万円、農産被害3,988万円
大雨・ひょう害	58. 9. 7 ～ 9. 8	県内全域	9億2,259	住家床下浸水37棟、道路78箇所、橋りょう1箇所、河川189箇所、砂防2箇所、農林水産業施設2,840万円、公共土木施設8億8,978万円、農産被害432万円
台風10号	58. 9. 27 ～ 9. 29	県内全域	21億2,326	住家床下浸水2棟、道路160箇所、橋りょう7箇所、河川253箇所、砂防13箇所、農林水産業施設1億6,592万円、公共土木施設19億5,734万円
大雪	59. 1. 1 ～ 3. 31	県内全域	3億2,729	死者3人、負傷者4人、住家半壊1棟、一部破損27棟、床下浸水5棟、床下浸水5棟、学校2校、道路327箇所、公共文教施設1,234万円、公共土木施設1億8,658万円、林産被害1億2,130万円等
異常低温 寒風	59. 1. 1 ～ 5. 31	県内全域	69億7,636	道路1,053箇所、水道管凍結68,099件、公共土木施設38億1,543万円、農産被害17億5,737万円、林産被害14億356万円
風浪	59. 2. 27 ～ 2. 28	浜通り地方	32億7,069	海岸49箇所、公共土木施設32億7,069万円
融雪	59. 4. 3 ～ 5. 13	県内全域	78億661	学校1校、道路469箇所、橋りょう18箇所、河川901箇所、砂防41箇所、農林水産業施設4億6,626万円、公共土木施設73億1,909万円等
干害	59. 7. 21 ～ 8. 31	県内全域	62億8,127	農産被害62億5,301万円、林産被害2,817万円

災害名	発生年月日	発生場所	被害額 (万円)	被害内容
大雨 波浪	59. 10. 12 ～ 10.14	浜通り地方	34億1,010	道路51箇所、河川120箇所、砂防2箇所、海岸36箇所、農林水産業施設3億8,916万円、公共土木施設30億2,094万円
異常低温	60. 1. 1 ～ 1. 31	中通り地方北部、浜通り地方北部	33億3,728	道路927箇所、公共土木施設33億3,728万円
豪雨	60. 2. 9 ～ 2. 10	浜通り地方	10億7,736	負傷者2人、住家半壊1棟、一部破損1棟、床下浸水13棟、道路25箇所、河川64箇所、海岸5箇所、農林水産業施設1億1,035万円、公共土木施設9億6,701万円
融雪	60. 3. 18 ～ 4. 27	県内全域	82億9,627	道路364箇所、橋りょう19箇所、河川795箇所、砂防45箇所、農林水産業施設4億1,170万円、公共土木施設78億8,457万円等
台風6号	60. 6. 30 ～ 7. 1	県内全域	113億7,833	負傷者2人、住家半壊1棟、一部破損6棟、床上浸水7棟、床下浸水209棟、道路260箇所、橋りょう4箇所、河川611箇所、海岸40箇所、砂防13箇所、農林水産業施設10億1,167万円、公共土木施設98億1,616万円
干害	60. 7. 21 ～ 9. 10	県内全域	27億8,262	農産被害27億8,262万円
低温	61. 2. 1 ～ 2. 28	県内全域	72億3,038	道路1,626箇所、農林水産業施設3,495万円、公共土木施設71億9,543万円
融雪	61. 3. 18 ～ 3. 28	会津地方 中通り地方	63億9,986	道路270箇所、橋りょう6箇所、河川592箇所、砂防49箇所、地すべり防止施設1箇所、農林水産業施設1億7,194万円、公共土木施設62億2,792万円等
暴風雪・波浪	61. 3. 23 ～ 3. 24	中通り地方 浜通り地方	21億7,424	死者2人、住家全壊1棟、港湾6箇所、漁港11箇所、海岸5箇所、農林水産業施設5億5,715万円、公共土木施設10億8,362万円、農産被害1億4,449万円、林産被害1億4,898万円、水産被害4億4,000万円等
大雨	61. 5. 14 ～ 5. 15	中通り地方 浜通り地方	4億7,943	住家床下浸水1棟、道路24箇所、河川86箇所、砂防4箇所、農林水産業施設1億5,417万円、公共土木施設3億2,526万円等
集中豪雨 (台風10号)	61. 8. 4 ～ 8. 5	県内全域	1,084億8,739	死者3人、負傷者8人、住家全壊14棟、半壊33棟、一部破損125棟、床上浸水5,501棟、床下浸水8,520棟、学校115箇所、病院1箇所、道路1,921箇所、橋りょう69箇所、河川2,812箇所、砂防57箇所、鉄道不通8箇所、水道15,370戸、電話1,982回線、電気25,300戸、地すべり防止施設1箇所、公共文教施設3億6,597万円、農林水産業施設191億3,700万円、公共土木施設394億6,330万円、その他の公共施設2億3,642万円、農産被害37億1,667万円、商工被害445億4,877万円、災害救助法適用、災害対策本部設置
融雪	62. 3. 19 ～ 3. 28	会津地方	51億1,481	道路230箇所、橋りょう8箇所、河川410箇所、砂防32箇所、農林水産業施設3億2,735万円、公共土木施設47億8,746万円
地震	62.4. 7	浜通り地方 中通り地方	1億5,752	負傷者1人、住家半壊1棟、一部破損1棟、学校1箇所、農林水産業施設3,234万円、公共土木施設5,848万円、商工被害6,658万円
林野火災	62.4. 20	安達郡東和町	482	焼損面積3.9ha自衛隊災害派遣
林野火災	62. 4. 24 ～ 4. 25	東白川郡 塙町、鮫川村	4億3,328	焼損面積204.8ha自衛隊災害派遣
林野火災	62. 5. 4 ～ 5. 5	双葉郡浪江町	2,176	焼損面積33ha自衛隊災害派遣
林野火災	62. 5. 9 ～ 5. 11	原町市	1億1,565	焼損面積82.5ha自衛隊災害派遣
ひょう害	62. 6.18 6.22 7. 9	中通り地方 会津地方	11億4,018	農産被害11億4,018万円



災害名	発生年月日	発生場所	被害額 (万円)	被害内容
豪雨	62. 7. 14 ～ 7. 15	中通り地方 会津地方	7億2,953	負傷者1人、住家一部破損2棟、床上浸水20棟、 床下浸水312棟、道路15箇所、橋1箇所、河川126 箇所、鉄道不通1箇所、電気2,205戸、農林水産 業施設6,067万円、公共土木施設6億6,274万 円、農産被害611万円等
豪雨	62. 9. 9 ～ 9. 11	中通り地方,浜 通り地方南部	26億7,914	住家一部破損2棟、床上浸水9棟、床下浸水255 棟、道路183箇所、橋りょう1箇所、河川355箇所、 砂防15箇所、電気3,193戸、農林水産業施設1億 6,334万円、公共土木施設25億1,580万円
台風13号	62. 9. 13 ～ 9. 18	浜通り地方	74億7,174	住家床上浸水4棟、床下浸水23棟、道路56箇所、 橋りょう1箇所、河川164箇所、海岸60箇所、農林 水産業施設1億2,666万円、公共土木施設73億 4,508万円
豪雨	63. 6. 7 ～ 7. 29	県内全域	1億363	負傷者2人、住家一部破損2棟、床上浸水11棟、 農林水産業施設1億317万円、農産被害46万円
豪雨・暴風雨	63. 8. 9 ～ 8. 31	中通り地方 浜通り地方	53億2,094	住家全壊1棟、一部破損2棟、床上浸水18棟、床 下浸水385棟、学校4箇所、道路266箇所、河川 525箇所、砂防5箇所、鉄道不通1箇所、電話450 回線、電気500戸、文化財1箇所、公共文教施設 1,251万円、農林水産業施設4億1,471万円、公 共土木施設48億3,771万円、その他の公共施設 1,500万円、農産被害4,100万円等
豪雨	63. 9. 11 ～ 9. 12	中通り地方	13億5,895	住家一部破損13棟、床上浸水15棟、床下浸水 216棟、学校3箇所、道路222箇所、橋りょう1箇所、 河川136箇所、砂防3箇所、公共文教施設9,691 万円、農林水産業施設2億1,805万円、公共土木 施設11億9,090万円、農産被害286万円
豪雨	63. 9. 24 ～ 9. 25	中通り地方	16億8,771	住家一部破損5棟、床上浸水1棟、床下浸水4 棟、学校3箇所、道路135箇所、橋りょう 1箇所、河川172箇所、砂防3箇所、公共文教施設 9,691万円、農林水産業施設2億1,805万円、公 共土木施設13億7,275万円
異常気象	7 月以降	県内全域	645億7,925	農産被害645億7,925万円
台風13号	元. 8. 6 ～ 8. 7	県内全域	505億5,191	死者12人、行方不明者2人、負傷者23人、住家全 壊13棟、半壊58棟、一部破損98棟、床上浸水 1,612棟、床下浸水2,931棟、学校14箇所、病院2 箇所、道路1,372箇所、橋りょう59箇所、河川 2,281箇所、港湾9箇所、砂防34箇所、山腹崩流 399箇所、水道2,357戸、下水道1箇所、公共文教 施設1億6,413万円、農林水産業施設80億5,032 万円公共土木施設358億1,276万円、その他の 公共施設2,568万円、農産被害23億3,398万円、 林産被害1億5,767万円、畜産被害521万円、水 産被害1億8,573万円、商工被害37億3,832万 円、その他771万円、災害救助法適用、災害対策 本部設置
台風17号	元. 8. 27	県内全域	32億5,402	住家半壊1棟、床上浸水19棟、床下浸水308棟、 道路193箇所、橋りょう3箇所、河川329箇所、砂防 9箇所、山腹崩流48箇所、水道22戸、農林水産業 施設1億4,884万円、公共土木施設27億7,687万 円、農産被害3億2,516万円、林産被害50万円、 商工被害25万円
融雪	2. 2. 18 ～ 2. 27	会津	40億4,083	道路152箇所、橋りょう2箇所、河川324箇所、砂 防11箇所、農林水産業施設2億9,391万円、公共 土木施設37億4,691万円
大雨( ひょう害)	2. 7. 24	県内全域	2億5,973	住家床上浸水1棟、床下浸水41棟、農産被害2 億5,973万円

災害名	発生年月日	発生場所	被害額 (万円)	被害内容
台風11号	2. 8. 9 ～ 8. 11	中通り地方 浜通り地方	30億850	住家床下浸水7棟、学校1箇所、道路141箇所、橋りょう3箇所、河川363箇所、砂防13箇所、崖崩れ3箇所、公共土木施設26億8,746万円、農林水産業施設2億2,890万円、農産被害7,954万円、公共文教施設228万円
台風19号	2. 9. 19 ～ 9. 21	県内全域	4億6,150	住家一部破損2棟、床上浸水16棟、床下浸水123棟、道路16箇所、橋りょう1箇所、河川9箇所、公共土木施設1億6,907万円、農林水産業施設1億3,999万円、農産被害1億5,243万円
風浪	2. 10. 23 ～ 10.24	浜通り地方	5億309	港湾12箇所、農林水産業施設5億309万円
大雨	2. 11. 4	浜通り地方	1億2,134	住家床上浸水1棟、床下浸水142棟、道路9箇所、河川5箇所、公共土木施設9,122万円、農林水産業施設3,012万円
台風28号	2. 11. 30 ～ 12.1	中通り地方 浜通り地方 会津北部	7億4,175	負傷者2人、住家一部破損27棟、床上浸水17棟、床下浸水126棟、道路31箇所、橋りょう5箇所、河川39箇所、港湾1箇所、砂防2箇所、公共土木施設5億2,898万円、農林水産業施設1億8,714万円、農産被害2,561万円
波浪	3. 2. 9 ～ 2. 18	浜通り地方	11億5,342	河川1箇所、海岸6箇所、公共土木施設11億5,342万円
低気圧通過 による災害 (大雨・風害)	3. 2. 15 ～ 2. 18	会津北部 浜通り北部 浜通り中部	4億538	住家床上浸水3棟、道路4箇所、河川31箇所、崖崩れ1箇所、農林水産業施設6,750万円、公共土木施設3億3,673万円、農産被害1,146万円
融雪	3. 3. 22 ～ 3. 27	会津地方	37億4,465	道路162箇所、橋りょう4箇所、河川284箇所、砂防4箇所、農林水産業施設5億2,474万円、公共土木施設32億1,990万円
凍霜害	3. 5. 4 ～ 5. 6	県内全域	4億6,323	農産被害4億6,323万円
大雨	3. 6. 28	会津北部	6億3,439	住家床上浸水4棟、床下浸水26棟、農林水産業施設6億3,439万円
大雨	3. 8. 6 ～ 8. 8	中通り地方北部 浜通り地方	17億8,594	負傷者1人、住家一部破損2棟、床下浸水87棟、道路50箇所、河川145箇所、砂防4箇所、崖崩れ2箇所、農林水産業施設7,318万円、公共土木施設17億1,217万円、農産被害59万円
台風12号	3. 8. 20 ～ 8. 21	県内全域	30億5,531	住家一部破損1棟、床上浸水4棟、床下浸水50棟、道路82箇所、橋りょう6箇所、河川252箇所、砂防2箇所、農林水産業施設8,887万円、公共土木施設29億6,537万円、農産被害106万円等
台風18号	3. 9. 18 ～ 9. 20	中通り地方 浜通り地方	104億3,360	負傷者1人、住家半壊3棟、一部破損17棟、床上浸水81棟、床下浸水638棟、学校3箇所、道路520箇所、橋りょう7箇所、河川785箇所、砂防16箇所、崖崩れ11箇所、冠水便槽611箇所、公共文教施設2,063万円、農林水産業施設19億1,166万円、公共土木施設82億2,144万円、その他の公共施設359万円、農産被害2億6,778万円、商工被害759万円、その他88万円
台風19号	3. 9. 27 ～ 9. 28	県内全域	11億5,739	負傷者1人、住家一部破損30棟、農産被害11億5,739万円
台風21号	3. 10. 10 ～ 10.14	中通り地方 浜通り地方	78億3,862	死者1人、負傷者6人、住家全壊8棟、半壊17棟、一部破損127棟、床上浸水21棟、床下浸水78棟、学校24箇所、道路699箇所、橋りょう1箇所、河川248箇所、砂防5箇所、崖崩れ12箇所、鉄道不通1箇所、公共文教施設4億4,124万円、農林水産業施設14億9,474万円、公共土木施設58億855万円、農産被害9,408万円等
融雪	4. 3. 27 ～ 4. 6	会津地方	31億4,949	道路119箇所、橋りょう4箇所、河川175箇所、砂防22箇所、農林水産業施設4億8,736万円、公共土木施設26億6,212万円
凍霜害	4. 5. 11 ～ 5. 12	県内全域	2億7,270	農産被害2億7,270万円

災害名	発生年月日	発生場所	被害額 (万円)	被害内容
大雨( ひょう害)	4. 5. 21 ～ 5. 24	中通り地方 浜通り地方	4億1,854	床上浸水1棟、床下浸水26棟、農林水産業施設2,308万円、農産被害3億9,546万円
梅雨前線豪雨	4. 6. 20 ～ 6. 22	中通り地方 浜通り地方	36億1,056	住家一部破損4棟、床上浸水28棟、床下浸水397棟、道路112箇所、橋りょう3箇所、河川317箇所、砂防1箇所、農林水産業施設7億3,572万円、公共土木施設28億2,653万円、農産被害4,830万円
地すべり	4. 11. 4	伊南村	1億5,019	道路1箇所、公共土木施設1億5,019万円
風浪	5. 4. 18	小高町	1億8,847	公共土木施設1億8,847万円
風浪	5. 5. 2 ～ 5. 3	鹿島町	1億8,788	公共土木施設1億8,788万円
梅雨前線豪雨	5.7. 26	会津地方	1億6,836	農林水産業施設1億6,765万円、農産被害71万円
台風11号	5. 8. 26 ～ 8. 28	県内全域	156億6,541	死者1人、負傷者1人、一部破損5棟、床上浸水34棟、床下浸水349棟、学校4箇所、道路323箇所、橋りょう11箇所、河川929箇所、港湾14箇所、砂防18箇所、鉄道不通3箇所、水道421戸、電気3,866戸、公共文教施設3,453万円、農林水産業施設14億6万円、公共土木施設140億6,970万円、その他の公共施設2,126万円、農産被害1億3,829万円、商工被害100万円、その他57万円
豪雨	5. 9. 9 ～ 9. 10	中通り地方北部 中通り地方中部	12億6,601	住家全壊1棟、一部破損7棟、床上浸水16棟、床下浸水180棟、道路106箇所、橋りょう1箇所、河川82箇所、農林水産業施設2億9,130万円、公共土木施設9億4,454万円、農産被害2,617万円、商工被害400万円
豪雨	5. 11. 13 ～ 11.14	浜通り地方 郡山市	32億5,246	負傷者8人、住家全壊6棟、半壊8棟、一部破損29棟、床上浸水859棟、床下浸水1,545棟、学校2箇所、道路121箇所、橋りょう6箇所、河川209箇所、砂防6箇所、崖崩れ5箇所、水道160戸、公共文教施設5,126万円、農林水産業施設5億3,310万円、公共土木施設22億7,956万円、その他の公共施設7,969万円、農産被害5,518万円、商工被害2億4,162万円、その他1,205万円、災害救助法適用
異常気象 (冷害)	5. 7月 ～ 8月	県内全域	867億3,616	農産被害867億3,616万円
風害	6. 2. 21 ～ 2. 24	県内全域	6億1,725	負傷者1人、住家全壊1棟、半壊10棟、一部破損285棟、農産被害6億993万円、畜産被害732万円
地すべり	6. 3. 13	会津本郷町	1億1,915	公共土木施設1億1,915万円
融雪	6. 3. 17 ～ 3. 30	会津地方	32億8,149	農林水産業施設4億4,090万円、公共土木施設28億4,060万円
風害	6. 4. 3	中通り地方 浜通り地方	2億9,546	負傷者12人、半壊5棟、一部破損88棟、農産被害2億8,819万円、畜産被害728万円
豪雨	6. 7. 8 ～ 7. 9	県内全域	1億261	農林水産業施設1億261万円
豪雨	6. 8. 19 ～ 8. 22	県内全域	23億2,561	床上浸水1棟、床下浸水48棟、農林水産業施設3億2,670万円、公共土木施設18億8,889万円、農産被害1億1,002万円
地すべり	6. 8. 22	伊南村	1億8,624	公共土木施設1億8,624万円
高温干害	6年7月 ～ 8月	県内全域	30億6,719	農産被害29億9,078万円、畜産被害7,641万円
ひょう害	6. 9. 8	中通り地方 浜通り地方	1億2,393	農産被害1億2,393万円

災害名	発生年月日	発生場所	被害額 (万円)	被害内容
台風26号	6. 9. 29 ～ 9. 30	県内全域	51億6,552	一部破損7棟、床上浸水17棟、床下浸水194棟、 農林水産業施設6億6,956万円、公共土木施設 42億9,896万円、その他の公共施設2,929万円、 農産被害1億6,475万円、商工被害206万円、そ の他89万円
雪崩	7. 3. 17	只見町		死者1人
融雪	7. 3. 8 ～ 3. 23	会津地方	30億1,752	道路109箇所、橋りょう6箇所、河川144箇所、砂 防15箇所、農林水産業施設3億2,016万円、公共 土木施設26億9,736万円
豪雨	7. 5. 12 ～ 5. 13	浜通り地方	1億6,644	床上浸水2棟、床下浸水13棟、電気24,800戸、農 林水産業施設1億6,644万円
豪雨	7. 6. 13 ～ 6. 14	会津地方 浜通り地方	5億6,621	床上浸水1棟、床下浸水5棟、道路20箇所、橋りょ う2箇所、河川71箇所、砂防3箇所、公共土木施 設5億6,621万円
豪雨	7. 7. 12 ～ 7. 14	会津地方	2億8,107	床上浸水3棟、道路6箇所、河川2箇所、農林水 産業施設1,339万円、公共土木施設2億6,621万 円
豪雨	7. 7. 16 ～ 7. 17	会津地方	14億2,884	床下浸水10棟、道路44箇所、河川52箇所、砂防2 箇所、崖崩れ1箇所、農林水産業施設4億7,992 万円、公共土木施設9億4,829万円
豪雨	7. 7. 21 ～ 7. 22	会津地方	3億1,399	一部破損1棟、床下浸水8棟、公共文教施設1箇 所、農林水産業施設3億617万円、公共土木施設 782万円
豪雨	7. 8. 2 ～ 8. 4	会津地方 中通り地方中 部	89億8,652	住家全壊2棟、半壊1棟、一部破損4棟、床上浸 水44棟、床下浸水276棟、病院1箇所、道路153箇 所、橋りょう11箇所、河川199箇所、砂防15箇所、 鉄道不通2箇所、水道430箇所、電気437戸、公立 文教施設1箇所、公園2箇所、公立文教施設505 万円、農林水産業施設20億156万円、公共土木 施設67億7,988万円、その他の公共施設6,443万 円、農産被害8,634万円、林業被害3,523万円、 商工被害1,404万円
台風12号	7. 9. 16 ～ 9. 17	県内全域	19億3,041	住家全壊1棟、一部破損1棟、床上浸水3棟、床 下浸水2棟、学校1箇所、橋りょう1箇所、河川161 箇所、砂防1箇所、電気5,202戸、公立文教施設 4,192万円、農林水産業施設1億6,765万円、公 共土木施設19億2,367万円、農産被害674万円
風害	7. 11. 8 ～ 11.9	県内全域	1億113	公立文教施設1箇所、公立文教施設1,283万円、 農産被害8,830万円
雪崩	8. 1. 15	舘岩村		死者1名
雪崩	8. 3. 8	下郷町		死者1名
融雪	8. 3. 14 ～ 3. 31	会津地方	32億2,189	道路101箇所、橋りょう3箇所、河川143箇所、砂防 8箇所、農林水産施設6億6,257万円、公共土木 施設25億5,931万円
地すべり	8. 5. 9	いわき市	1億2,436	道路1箇所、公共土木施設1億2,436万円
ひょう害	8. 7. 3	県中・会津地 方	1億884	農産被害1億884万円
台風17号	8. 9. 22 ～ 9. 23	県内全域	70億4,479	死者1名、半壊1棟、一部破損4棟、床上浸水37 棟、床下浸水345棟、道路195箇所、橋りょう1箇 所、河川580箇所、砂防16箇所、電気4,058戸、公 立文教施設762万円、農林水産施設7億6,221万 円、公共土木施設60億8,967万円、農産被害1億 8,406万円
風害	8. 11. 9	県北・県中地 方	1億2,794	農産被害1億2,794万円
豪雨	9. 1. 30	いわき市	1億276	公共土木施設1億276万円

災害名	発生年月日	発生場所	被害額 (万円)	被害内容
豪雨	9. 5. 24 ～ 5. 25	相双・いわき地方	13億2,801	一部破損2棟、床上浸水5棟、床下浸水23棟、道路24箇所、河川42箇所、砂防1箇所、水道700戸、農林水産業施設5,297万円、公共土木施設3億2,221万円、農産被害1,664万円、水道被害9億3,618万円
雪害	10. 1. 15 ～ 1. 16	県内全域	5億8,715	軽傷1名
地すべり	10. 5. 18 ～ 5. 19	いわき市・常葉町	2億1,982	道路2箇所
豪雨	10.7. 23	県北・県中・県南	5億7,144	負傷者3名、床下48棟
豪雨	10. 7. 29 ～ 7. 30	県中・会津・南会津	21億9,178	一部破損1棟、床上58棟、床下378棟、学校1箇所、道路113箇所、橋りょう1箇所、河川27箇所
豪雨	10.8. 4	県中・会津・南会津	18億6,119	床上2棟、床上28棟、道路43箇所、橋りょう2箇所、河川104箇所、砂防3箇所、地すべり2箇所、急傾斜1箇所
豪雨	10. 8. 6 ～ 8. 7	県北・会津	11億6,686	床上2棟、床下28棟、道路29箇所、橋りょう2箇所、河川36箇所、砂防1箇所、水道55箇所、公園1箇所
豪雨	10.8. 12	県北・会津	50億543	一部破損5棟、床上26棟、床下461棟、学校1箇所、道路69箇所、橋りょう2箇所、河川101箇所、砂防4箇所、公園12箇所
豪雨	10. 8. 26 ～ 8. 31	県内全域	657億771	死者11名、負傷者22名、全壊48棟、半壊74棟、一部破損153棟、床上1,106棟、床下2,645棟、学校24棟、道路1,401箇所、橋りょう14箇所、河川1,056箇所、砂防41箇所、清掃施設8箇所、鉄道不通2箇所、水道2,149箇所、県有財産3箇所、社会福祉施設7箇所、保健衛生施設1箇所、医療施設6箇所、衛生施設1箇所、急傾斜2箇所、災害対策本部設置
豪雨	10. 9. 15 ～ 9. 16	県内全域	48億7,874	負傷者4名、半壊2棟、一部損壊45棟、床上4棟、床下74棟、学校1箇所
豪雨	10.9. 22	県内全域	13億5,679	負傷者1名、一部損壊78棟
雪害	11. 1. 18	会津地方		死者1名
雪害	11.1. 25	南会津地方		死者1名
風害	11. 3. 5 ～ 3. 6	県北地方、県中地方		負傷者1名
豪雨	11. 4. 25 ～ 4. 26	県北地方、相双地方	49億8,066	半壊1棟、一部破損2棟、床上8棟、床下117棟、道路被害139箇所、橋りょう被害2箇所、河川被害302箇所、砂防被害2箇所
豪雨	11. 7. 13 ～ 7. 14	中通り地方、いわき地方	41億1,856	一部破損7棟、床上23棟、床下285棟、道路被害165箇所、橋りょう被害1箇所、河川被害272箇所、砂防被害1箇所
台風	11. 9. 15	中通り地方、相双地方	13億8,543	負傷者2名、半壊1棟、一部破損4棟、床上38棟、床下206棟、道路被害133箇所、橋りょう被害1箇所、河川被害160箇所、砂防被害2箇所、公園被害2箇所
雪害	12.3. 1	会津地方		死者1名
融雪	12. 3. 28 ～ 4. 7	会津、南会津地方	13億3,057	道路被害6箇所、橋梁1箇所、河川62箇所、砂防1箇所
台風	12. 7. 7 ～ 7. 8	県内全域	42億3,289	一部破損1棟、床上浸水47棟、床下浸水568棟、道路被害29箇所、橋梁1箇所、河川176箇所、砂防4箇所
低温	13. 1. 17 ～ 3. 26	会津地方 南会津地方	184億3,967	道路被害1,659箇所、公共土木施設被害184億3,600万円
雪害	13. 1. 18	会津地方 南会津地方	106	死者2名、負傷者8名、農・畜産被害106万円

災害名	発生年月日	発生場所	被害額 (万円)	被害内容
雪害	13. 1. 27	会津地方 南会津地方	2,151	死者1名、負傷者8名、農産被害2,151万円
雪害	13. 3. 3 ～ 3. 4	会津地方 南会津地方	5億9,836	死者1名、負傷者18名、一部破損10棟、床上浸水1棟、床下浸水32棟、道路被害72箇所、河川被害1箇所、公共土木施設被害3億1,200万円、農・林畜産被害2億8,500万円
台風11号	13. 8. 21 ～ 8. 23	県内全域	5億3,679	道路被害21箇所、河川被害19箇所、砂防被害5箇所、農林水産業施設9,700万円、公共土木施設被害4億3,600万円、農産被害260万円
台風15号	13. 9. 10 ～ 9. 11	県内全域	5億4,049	一部破損1棟、道路被害13箇所、河川被害37箇所、砂防被害4箇所、がけ崩れ被害1箇所、急傾斜地被害1箇所、農林水産業施設被害1億1,500万円、公共土木施設被害4億1,000万円、農・林産等被害1,500万円
雪害	13. 12. 15	会津地方	1,604	死者1名、床下浸水2棟、農産被害1,600万円
大雪	14. 1. 4 ～ 1. 5	会津地方 南会津地方	1,805	負傷者10名、半壊1棟、一部破損3棟、床下浸水13棟、農産被害1,805万円
凍霜害	14. 4. 27 ～ 4. 29	中通り地方	8億8,658	農産被害8億8,658万円
風水害	14. 5. 29	中通り地方	1億545	床下浸水5棟、農産被害1億545万円
風水害	14. 7. 5	会津地方	1億5,966	負傷者1名、床上浸水1棟、床下浸水3棟、農産被害1億5,966万円
台風6号	14. 7. 10 ～ 7. 11	県内全域	235億7,768	負傷者3名、全壊1棟、一部破損11棟、床上浸水353棟、床下浸水789棟、道路1,536箇所、橋りょう6箇所、河川1,099箇所、砂防48箇所、地すべり4箇所、急傾斜地10箇所、下水道5箇所、公園4箇所、公共文教施設4,411万円、農林水産業施設24億3,176万円、公共土木施設被害204億6,933万円、その他の公共施設3,904万円、農・畜産等被害5億9,282万円
風水害	14. 8. 20 ～ 8. 21	県北地方 県中地方 いわき地方	2億699	農産被害2億699万円
台風21号	14. 10. 1	県内全域	97億824	負傷者8名、一部破損78棟、床上浸水71棟、床下浸水422棟、道路75箇所、橋りょう2箇所、河川184箇所、港湾3箇所、砂防被害8箇所、地すべり1箇所、公園1箇所、農林水産業施設被害8億7,941万円、公共土木施設被害82億8,814万円、農林水産等被害5億4,068万円
雪害	14. 10. 28	会津地方 南会津地方	1億5,107	農産被害1億5,107万円
雪害	15. 1. 8	南会津地方		死者1名
低気圧	15. 3. 7 ～ 3. 10	相双地方	1億150	水産被害1億150万円
凍霜害	15. 5. 10	中通り地方 南会津地方	1億2,532	農産被害1億2,532万円
地震	15. 5. 26	県北地方 相双地方	2,957	一部破損132棟、港湾1カ所、公共土木施設被害2,101万円、商工被害855万円
異常気象( 冷害)	15. 6月 下旬～8月	県内全域	234億6,033	農産被害234億6,033万円
雪害	15. 12. 20 ～ 12. 21	会津地方		死者1名
雪害	16. 1. 21	会津地方		死者1名
雪害	16. 2. 9	会津地方		重傷者1名、軽傷者1名
雪害	16. 2. 15	会津地方		死者1名
雪害	16. 2. 16	会津地方		重傷者1名

災害名	発生年月日	発生場所	被害額 (万円)	被害内容
風害	16. 2. 23	県北地方 県中地方 相双地方	2,757	重傷者2名、軽傷者2名、住家一部破損43棟、床下浸水1棟、農林水産業施設被害61万円、農産被害2,696万円
凍霜害	16. 4. 9	県北地方	3億8,358	農産被害3億8,358万円
台風6号	16. 6. 21	県中地方 会津地方	2,963	重傷者1名、軽傷者1名、一部破損10棟、道路4箇所農産被害2,963万円
豪雨	16. 6. 29	県南地方 会津地方	3億1,622	全壊1棟、住家一部損壊16棟、床下浸水5棟、農林水産業施設被害8,774万円、農産被害2億2,848万円
豪雨	16. 7. 10	県中地方 県南地方	104億4,375 (7/10～18の 合計)	床上浸水52棟、床下浸水346棟
豪雨	16. 7. 13	県中地方 会津地方 南会津地方		死者1名、重傷者1名、床上浸水8棟、床下浸水78棟、河川被害378カ所、道路被害188カ所、橋りょう被害7カ所、農林水産業施設被害15億9,078万円、公共土木施設被害78億5,750万円、公共施設被害14万円、農産被害1億3,475万円、林業被害8億4,339万円、水産被害35万円、商工被害1,684万円
豪雨	16. 7. 18	会津地方 南会津地方		床下浸水12棟
台風16号	16. 8. 30 ～ 8. 31	県南地方 南会津地方	2億7,013	重傷者1名、住家一部破壊1棟、農林水産業施設被害1億2,412万円、農産被害1億4,601万円
台風22号	16. 10. 9	県内全域	32億1,755	一部破損4棟、床下浸水1棟、道路35カ所、河川172カ所、公共土木施設被害29億5,700万円、農林水産業施設被害1億8,931万円、農産被害824万円、商工被害6,000万円、林業被害300万円
台風23号	16. 10. 20 ～ 10. 21	県内全域	15億6,436	一部破損4棟、床上浸水11棟、床下浸水26棟、道路95ヶ所、橋りょう2ヶ所、河川104ヶ所、農林水産業施設被害2億2,707万円、公共土木施設12億2,200万円、農産被害6,629万円、林業被害4,250万円、水産被害60万円、商工被害590万円
新潟県中越地震	16. 10. 23 ～ 10. 27	会津地方 南会津地方	6,926	一部破損1棟、学校1箇所、道路14ヶ所、公立文教施設160万円、農林水産業施設被害1,095万円公共土木施設被害5,500万円、商工被害171万円
雪害	17.1.1～3.31	会津地方 南会津地方	3億2,310	死者4名、重傷者12名、軽傷者4名、一部破損39棟、非住家(その他)22棟、農林水産業施設被害16万円、農産被害1億5,523万円、林産被害5,173万円、畜産被害1,598万円、商工被害1億円
雪崩	17.3.10	会津地方北部	1,602	道路被害2箇所、公共土木施設被害1,602万円
土砂崩れ	17.3.13	会津地方		軽傷者1名、崖崩れ1箇所、鉄道不通被害1箇所
融雪	17.3	会津地方	3億5,144	農林水産業施設被害9,044万円、林地崩壊2億6,100万円
凍霜害	17.4.17～4.18	中通り地方北部	1億986	農産被害1億986万円
豪雨	17.6.28	会津地方 中通り地方北部	10億2,487	道路被害22箇所、河川被害48箇所、砂防被害5箇所、農林水産業施設被害1億9,059万円、公共土木施設被害6億7698万円、林地崩壊1億5,730万円

災害名	発生年月日	発生場所	被害額 (万円)	被害内容
豪雨	17.8.10	会津地方	1億4,218	農林水産業施設被害4,901万円、公共土木施設被害9,103万円、農産被害14万円、林地崩壊200万円
宮城県沖を震源とする地震	17.8.16	県内全域	1億1,337	重傷者1名、軽傷者4名、一部破損590棟、学校被害19箇所、病院被害3箇所、港湾被害1箇所、清掃施設被害2箇所、公共文教施設被害808万円、農林水産業施設被害2,601万円、公共土木施設被害4,317万円、その他の公共土木施設被害3,218万円、農産被害22万円、商工被害351万円、林地崩壊20万円
豪雨	17.8.20	県内全域	5億912	床上浸水12棟、床下浸水171棟、道路被害29箇所、河川被害14箇所、崖崩れ1箇所、農林水産業施設被害743万円、公共土木施設被害1億6,601万円、農産被害318万円、林地崩壊3億3250万円
台風11号	17.8.25～8.26	県内全域	7億779	一部破損1棟、床下浸水4棟、道路被害27箇所、河川被害73箇所、砂防被害1箇所、崖崩れ5箇所、農林水産業施設被害1億1,672万円、公共土木施設被害5億4,387万円、林地崩壊4,720万円
豪雨	17.9.5	県内全域	1億889	床下浸水13棟、道路被害3箇所、橋りょう被害1箇所、河川被害4箇所、農林水産業施設1,081万円、公共土木施設被害9,808万円
台風14号	17.9.7	会津地方 中通り地方	363	重傷者1名、学校被害2箇所、崖崩れ1箇所、公立文教施設被害7万円、農産被害356万円
雪害	17.12.22～12.31	会津地方北部		重傷者5名、軽傷者7名、一部破損9棟、床下浸水8棟、非住家(その他)3棟、鉄道不通被害3箇所
風害	17.12.22	浜通りなど	676	重傷者4名、一部破損1棟、非住家(その他)2棟、農産被害676万円
18年豪雪	18.1～3	会津地方 南会津地方	2億6,797	死者3名、負傷者55名、半壊1棟、一部破損74棟、床下浸水7棟、道路被害13箇所、農林水産業施設被害1億5,425万円、農産被害9,198万円
豪雨	18.6.15～6.16	浜通り地方 中通り地方中部	9億1,660	一部破損2棟、床上浸水7棟、床下浸水91棟、農林水産業施設被害3億1,280万円、公共土木施設被害5億9,831万円
豪雨	18.10.5～10.8	浜通り 中通り	82億9,665	死者1名、重傷者1名、軽傷者1名、半壊2、一部破損21、床上浸水6棟、床下浸水127棟、農林水産業施設被害47億2,772万円、公共土木施設被害32億2,180万円、農産被害3億4,424万円
土砂崩れ	19.2.7	会津地方	5億7,807	全壊2、公共土木施設被害5億7,807万円
台風4号	19.7.14～7.16	浜通り 中通り	13億6,455	一部破損4、床上浸水1、床下浸水24、農林水産業施設被害4億1,303万円、公共土木施設被害9億4,599万円、農産被害553万円



災害名	発生年月日	発生場所	被害額 (万円)	被害内容
台風9号	19.9.5～ 9.7	浜通り 中通り	44億614	軽傷者2名、全壊1、一部破損28、床上浸水11、床下浸水115、農林水産業施設被害18億8,866万円、公共土木施設被害23億247万円
暴風雪	20.2.23	中通り中部・南部、 浜通り	4,395	重傷者2名、住家一部破損18棟、鉄道不通6箇所、農林水産業施設2,102万円、農産被害2,198万円、畜産被害94万円
大雨	20.4.18～4.19	中通り、浜通り	4億2,038	住家床下浸水2棟、道路被害1箇所、河川被害10箇所、鉄道不通1箇所、農林水産業施設2億8,376万円、公共土木施設1億3,620万円、農産被害41万円
地震	20.6.14	いわき市	200	死者1名
大雨	20.7.11	中通り南部、 浜通り南部	3,740	住家一部破損1棟・床上浸水1棟・床下浸水4棟、農林水産業施設3,700万円、農産被害40万円
地震	20.7.24	いわき市		死者1名
大雨	20.7.27	中通り中部・南部、 会津全域	8,171	軽傷者1名、住家床上浸水10棟・床下浸水75棟、鉄道不通5箇所、農林水産業施設7,824万円、農産被害347万円
大雨	20.8.28～8.31	中通り、会津、 浜通り	13億5,893	住家床上浸水1棟・床下浸水47棟、道路被害31箇所、河川被害76箇所、鉄道不通2箇所、農林水産業施設5億3,324万円、公共土木施設8億1,154万円、その他の公共施設819万円、農産被害593万円
大雨	20.9.6	中通り中部・南部、 会津中部・南部	6,453	住家床下浸水22棟、道路被害8箇所、河川被害3箇所、農林水産業施設800万円、公共土木施設5,653万円
降霜害	21.4.28～4.30	中通り北部・中部、 会津北部	3,311	農産被害3,311万円
降雹害	21.6.14	中通り南部、 浜通り北部	3,979	農産被害3,979万円
大雨・洪水	21.7.26	会津、中通り	1,989	床上浸水1棟、床下浸水13棟、鉄道不通2箇所、農林水産業施設1,989万円
大雨・洪水	21.8.1	会津中部・南部	8,744	床下浸水6棟、道路被害1箇所、河川被害2箇所、鉄道不通1箇所、農林水産業施設4,607万円、公共土木施設3,763万円、農産被害373万円
大雨	21.8.5	中通り南部	1億848	床下浸水6棟、道路被害9箇所、河川被害9箇所、鉄道不通2箇所、公共土木施設1億636万円
大雨・洪水	21.8.9～8.10	中通り、浜通り、 会津南部	3億5,442	住家一部破損1棟、床上浸水1棟、床下浸水19棟、道路被害18箇所、河川被害25箇所、砂防施設被害2箇所、崖崩れ27箇所、農林水産業施設1億6,461万円、公共土木施設1億8,851万円
台風18号	21.10.7～10.8	県内全域	5億2,896	重傷者1名、軽傷者1名、住家半壊2棟、一部破損31棟、床上浸水14棟、床下浸水183棟、田流失埋没20ha、田冠水17ha、畑流失埋没8ha、道路被害6箇所、河川被害24箇所、鉄道不通8箇所、農林水産業施設2億6,190万円、公共土木施設2億1,489万円、農産被害4,488万円
地震	21.10.12	柳津町	3,089	住家一部破損87棟、公共土木施設3,089万円

災害名	発生年月日	発生場所	被害額 (万円)	被害内容
大雨	22.4.28	浜通り南部	2億1,370	住家全壊1棟、一部破損1棟、床下浸水3棟 農林水産業施設等2億1,370万円
大雨・洪水	22.7.6～7	中通り、会津 地方	1億8,037	住家一部破損6棟、床上浸水59棟、床下浸水1 94棟、農林水産業施設等1億8,037万円
大雨・洪水	22.7.9	中通り北部	1,200	死者1名、負傷者1名、住家全壊1棟、床下浸水 3棟、農林水産業施設等1,200万円
大雪	23.1.1	会津地方		死者2名、負傷者14名
大雨(新潟・福島豪 雨)	23.7.27	会津地方	101億1,122	行方不明1名、住家全壊33棟、半壊195棟、床 上浸水61棟、床下浸水199棟、農林水産業施 設等101億1,122万円、
大雨(台風15号)	23.9.20～22	中通り	42億319	負傷者4名、住家全壊17棟、半壊1, 217棟、一 部損壊152棟、床上浸水234棟、床下浸水327 棟、農林水産業施設等42億319万円、
風害	24.4.4	会津地方	1億80	一部損壊32棟、農林水産業施設等1億80万円、
大雨・洪水	24.7.7～8	会津地方	2億2,974	避難勧告66世帯、床上浸水1棟、床下浸水3 棟、農林水産業施設等1億635万円、公共土木 施設1億2,339万円
大雨・洪水・暴風	25.4.7～8	浜通り中部、 南部、中通り 中部	1億7,635	全壊1棟、一部破損10棟、床上浸水14棟、床下 浸水25棟、公共土木施設等1億7,635万円
大雨	25.7.17	会津地方	6億2,871	床下浸水7棟、公共土木施設等6億2,871万円
大雨・洪水	25.7.22	中通り北部、 中部、会津地 方	10億7020	軽傷1名、床上浸水15名、床下浸水40名、公 共土木施設等10億7020万円
大雨・洪水	25.8.1	会津地方中 部、南部	1億7,582	公共土木施設等1億7,582万円
大雨・洪水	25.8.5	中通り	40億1,269	軽傷1名、一部破損1棟、床上浸水6棟、床下浸 水11棟、公共土木施設等40億1,269万円
台風18号	25.9.15～16	県内全域	13億4,582	死者1名、軽傷1名、一部損壊2棟、床上浸水1 棟、床下浸水34棟、公共土木施設等13億4,582 万円
地震(震度5強)	25.9.20	浜通り南部		軽傷2名、一部破損2棟
台風26号	25.10.15	県内全域	1億4,501	軽傷1名、一部破損8棟、床下浸水7棟、農産・ 林産・水産被害1億4,501万円
雪害	26.2.8～16	県内全域	11億9,920	重傷者1名、軽傷者15名、全壊1棟、一部破損 17棟、床下浸水1棟、清掃施設1箇所、農産被害 10億4,727万円、林産被害1,829万円、畜産被害 1億2,036万円、水産被害121万円、災害廃棄物 処理1,209万円
大雨・洪水	26.4.4	中通り中部、 浜通り	2億8,118	全壊1棟、床下浸水2棟、学校1箇所、道路5箇 所、河川3箇所、公園1箇所、公立文教施設657 万円、公共土木施設2億7,462万円
台風8号	26.7.9～10	中通り北部・中 部、会津地 方、 浜通り南部	11億8,880	死者1名、床上浸水1棟、床下浸水30棟、公共建 物5棟、道路10箇所、河川37箇所、砂防1箇所、 農林水産施設4億8,741万円、公共土木施設7億 117万円、農産被害22万円

災害名	発生年月日	発生場所	被害額 (万円)	被害内容
台風18号	26.10.6	中通り、浜通り	6億3,622	軽傷者1名、床下浸水3棟、学校1箇所、道路4箇所、河川6箇所、港湾1箇所、鉄道不通6箇所、公立文教施設130万円、農林水産業施設7,794万円、公共土木施設5億5,682万円、農産被害17万円
台風19号	26.10.13～14	中通り中部・南部、浜通り	2億2,911	床下浸水8棟、学校2箇所、道路4箇所、河川9箇所、鉄道不通4箇所、公立文教施設2万円、農林水産業施設2,893万円、公共土木施設1億217万円、農産被害301万円、林地崩壊9,500万円
土砂崩れ	27.4.8	柳津町	12億6,902	道路1箇所、河川1箇所、砂防1箇所、公共土木施設4,363万円、林地破壊12億2,540万円
大雨・洪水	27.7.16	中通り、浜通り	4億1,855	床下浸水5棟、田流失埋没1.44ha、道路7箇所、河川28箇所、鉄道不通4箇所、停電242戸、農林水産業施設4,349万円、公共土木施設3億6,376万円、農産被害1,130万円
関東・東北豪雨	27.9. 9～11	県内全域	185億6,979	全壊3棟、半壊3棟、一部破損20棟、床上浸水60棟、床下浸水330棟、田流失埋没31.65ha、畑流失埋没7.25ha、学校3箇所、道路182箇所、橋りょう7箇所、河川322箇所、港湾4箇所、砂防1箇所、鉄道不通16箇所、電話250回線、停電2,810戸、公立文教施設1,560万円、農林水産業施設22億9,806万円、公共土木施設142億2,637万円、農産被害1億4,465万円、林産被害4,643万円、畜産被害10万円、水産被害316万円、災害廃棄物処理388万円、林地崩壊18億3,157万円
雪害	28.1.1～ 28.2.28	県内全域	5,293	軽傷者5名、一部破損13棟、農産被害5,293万円
台風7号	28.8.17	中通り、会津北部・中部、浜通り	3億4,337	一部破損1棟、床上浸水11棟、床下浸水22棟、田流失埋没1.28ha、道路3箇所、河川18箇所、農林水産業施設2,676万円、公共土木施設2億9,647万円、水産被害14万円、林地崩壊2,000万円
台風9号	28.8.22～	県内全域	4億7,776	全壊1棟、一部破損20棟、床上浸水1棟、床下浸水3棟、田流失埋没1.74ha、畑流失埋没0.2ha、学校7箇所、道路11箇所、河川17箇所、公立文教施設979万円、農林水産業施設6,818万円、公共土木施設3億5,699万円、農産被害1,429万円、水産被害51万円、林地崩壊2,800万円
台風10号	28.8.29～	県内全域	1億524	一部破損2棟、道路4箇所、河川3箇所、砂防1箇所、公共土木施設8,075万円、農産被害1,949万円、林地崩壊500万円
地震(震度5弱)	28.11.22	中通り、会津北部・中部、浜通り	3,728	重傷者2名、軽傷者7名、一部破損7棟、学校19箇所、公立文教施設3,728万円、

災害名	発生年月日	発生場所	被害額 (万円)	被害内容
風害	29.4.19	中通り、浜通り	2,858	重傷者1名、全壊1棟、半壊1棟、一部損壊37棟、学校1箇所、崖崩れ1箇所、農林被害1,815万円、畜産被害930万円、水産被害113万円
大雨・洪水	29.7.18	会津中部、南部	4億6,532	一部損壊3棟、床下浸水73棟、学校1箇所、道路19箇所、橋梁1箇所、河川49箇所、砂防4箇所、崖崩れ1箇所、農林水産業施設2億3,098万円、公共土木施設330万円、農産被害904万円、林地崩壊2億2,200万円
台風21号	29.10.22	県内全域	2億8,462	半壊2棟、一部損壊9棟、床上浸水3棟、床下浸水20棟、道路30箇所、河川153箇所、崖崩れ10箇所、農林水産業施設1億8,030万円、公共土木施設356万円、その他の公共施設35万円、農産被害3,631万円、水産被害110万、林地崩壊6,300万円
暴風	30.3.1	中通り北部、中部、会津北部		重傷者1名、軽傷者1名、一部損壊6棟
大雨・洪水	30.8.10	中通り北部	1億4,881	床上浸水2棟、床下浸水4棟、道路1箇所、河川10箇所、公共土木施設1億4,881万円
台風21号	30.9.4	中通り北部、会津北部、中部		軽傷者1名、一部損壊25棟
台風24号	30.9.30	会津中部、南部、浜通り北部、南部	1億6,460	軽傷者1名、半壊12棟、一部損壊3棟、河川6箇所、公共土木施設1億6,460万円
地すべり	31.2.13	会津北部	10億5,831	公共土木施設10億5831万円
突風	R1.5.11	中通り中部		軽傷者14名
地震	R1.8.4	浜通り全域、中通り全域		軽傷者1名、一部破損1棟
台風第15号	R1.9.9	県内全域	1億6,514	全壊1棟、一部破損2棟、床上浸水4棟、床下浸水21棟、公共土木施設1億0413万円、その他公共施設6,100万円
令和元年 東日本台風 (台風第19号)	R1.10.12～13	県内全域	2,492億9,855	死者40名(うち、関連死8名)、重傷者1名、軽傷者58名、全壊1,434棟、半壊12,010棟、一部破損7,007棟、床上浸水1,022棟、床下浸水430棟、(10月25日の大雨・洪水警報による被害を含む。R4.1.14現在) 公共土木施設927億6587万円、農林水産関係636億2,277万円、商工関係929億991万円(R2.3.12現在)

※東日本大震災及は、被害内容が確定していないため記載していない。  
被害額が1億円以上又は人的被害が出た災害を記載

## 5 令和2年度自衛隊災害派遣状況

年月日	災害名	場所	状況
R2.4.22～ 4.28	新型コロナウイルス 宿泊療養施設に係 る教育支援及び宿 泊支援	福島市	<p>令和2年4月現在、福島県内は新型コロナウイルス患者数が指定感染症病床数に迫る勢いであり、軽症者を宿泊療養施設に移送し、重症患者等が病院治療を受けられる態勢への移行が必要な状況であった。</p> <p>宿泊療養施設は、一般の県職員をもって運営にあたることになるため、運営要員に対する医療・衛生の知識及び技能に関する教育支援と、県で運営可能となる当面の間の宿泊支援が必要となり、福島県知事より令和2年4月22日に陸上自衛隊に対して災害派遣要請がなされた。</p>
R3.2.14～ 2.15	給水支援等	新地町 天栄村	<p>令和3年2月13日に福島県沖を震源とする地震が発生。福島県内では最大震度6強を観測し、水道管破裂による断水等の被害が多数発生していた。</p> <p>断水解消等の被害復旧には相当の時間がかかり、住民の生活に多大な影響が発生すると想定され、県民の災害関連死や健康被害防止のため、福島県知事より令和3年2月14日に陸上自衛隊に対して災害派遣要請がなされた。</p>

## 第11 防災訓練実施状況

### 1 令和2年度福島県総合防災訓練

令和2年度の県総合防災訓練は本宮市で実施の予定であったが、令和元年東日本台風の影響による業務量増大等により実施困難となったため、令和2年11月24日に福島ロボットテストフィールド（南相馬市）において、県、消防、警察、陸上自衛隊、海上保安庁、約200名が参加しBC災害対応訓練や土砂災害・浸水害を想定した自然災害対応訓練といった公助特化型訓練を実施した。

### 2 令和2年度福島県地方防災訓練

地方振興局名	実施期日	実施場所
県北地方振興局	中止	国見町
県中地方振興局	中止	古殿町
県南地方振興局	中止	矢祭町
会津地方振興局	R2.9.6	西会津町
相双地方振興局	R2.11.8	檜葉町
合 計		2 町

### 3 令和2年度市町村総合防災訓練の実施状況

実施市町村数：30市町村 参加人数：合計約3,979名（上記1・2を除く）

### 4 令和2年度国民保護共同図上訓練

新型コロナウイルス感染症の影響により中止

### 5 令和2年度避難指示区域内における大規模火災対応訓練

(1) 日 時 令和2年10月9日（金）

(2) 場 所 福島県双葉郡広野町下北泊字二ツ沼（二ツ沼公園周辺）

(3) 訓練想定 帰還困難区域内で林野火災が発生し、強風に煽られ大規模火災に進展した。双葉消防本部は、県消防防災ヘリを要請するとともに福島市消防本部に広域消防応援を要請する。他機関と県・広野町・双葉消防本部が連携を図り、消火活動を展開する。

※緊急消防援助隊の応援要請及び自衛隊への災害派遣要請については、新型コロナウイルス感染症の影響により、令和2年度は実施しない。

(4) 参加者数 約230名（県内12消防本部、福島県消防防災航空隊、県警、広野町、原子力災害現地対策本部、JAEA、林野庁、DMAT等）

## 第12 総合情報通信ネットワーク

総合情報通信ネットワークは、地震、津波、台風、地すべり、集中豪雨等の自然災害を始め、緊急事態が発生した場合に備えて、県全域を一つに結ぶ衛星系及び地上系通信による通信網です。

平常時には、県、市町村等との行政上必要な連絡通信回線として活用することができますが、災害時には、これらの一般通話の回線を統制して、迅速・的確な情報の収集、一斉指令等の機能を発揮します。

従来の通信網は平成10年4月1日から運用を開始していますが、設備の老朽化等により、平成21年度からネットワーク更新事業を行い、平成24年度に完成いたしました。

この通信網は、衛星系と地上系による通信の多ルート化、通信設備・電源装置の二重化を図り、また、機動的な情報収集活動を行うため、衛星可搬局、衛星携帯電話を導入しています。

また、有線（光）通信網の利用により、双方向の映像伝送が可能となり、防災通信機能が拡充・強化されました。

# 総合情報ネットワーク構成一覧表

R3.4.1 現在

機 関 数	局 数	機 関 名 内 訳	
(統制局)県庁	※1		
(中継局)	9	笹森山、矢大臣、鬼丸、野地、西檜葉、惣山、背炙、鶴石山、鎌房山	
(支部局)合同庁舎	※7	県北、県中、県南、会津、南会津、相双、いわきの各地方振興局のある合同庁舎	
(準支部局)合同庁舎等	※1	喜多方建設事務所	
(土木局)土木事務所	11	保原、二本松、三春、須賀川、石川、棚倉、宮下、猪苗代、山口、富岡、勿来	
(道路局)道路管理所	2	土湯、※大峠	
(端末局)市町村 消 防 本 部	※59 ※12	福島市、いわき市、伊達地方、安達地方、郡山地方、須賀川地方、白河地方、喜多方地方、会津若松地方、南会津地方、相馬地方、双葉地方	
県出先機関	30		
(保健所)	(5)	県北、県南、県中、会津、南会津	
(医大病院)	(1)	医大病院	
(港湾事務所)	(2)	相馬、小名浜	
(企業局)	(1)	いわき事業所	
(ダム管理所)	(14)	岳ダム、鶴沼川防災ダム、坂下ダム、高の倉ダム、高柴ダム、四時ダム、東山ダム、横川ダム、大柿ダム、日中ダム、真野ダム、松ヶ房ダム、小玉ダム、千五沢ダム	
(その他)	(7)	福島空港、※消防防災航空センター、※消防学校、※環境創造センター、※環境放射線センター、※南相馬オフサイトセンター、※檜葉オフサイトセンター	
防災関係機関	15		
(自衛隊)	(3)	福島駐屯地、郡山駐屯地、福島地方協力本部	
(海上保安部)	(1)	福島海上保安部	
(気象台)	(1)	福島地方気象台	
(日赤)	(1)	日赤福島県支部	
(報道機関)	(7)	NHK、RFC、FTV、FCT、KFB、TUF、FM福島	
(生活関連)	(2)	東北電力、NTT東日本	
	※衛星併設局		
(その他)衛星携帯電話	190		
(統制局)	地上系 1	衛星系 1	
(中継局)	9		
(支部局)	7	7	
(準支部局)	1	1	
(土木局)	11		
(道路局)	2	1	
(端末局)	117	77	
固定局計	148	87	
(衛星携帯電話)		192	



## 第 1 3 航空消防防災体制

### 1 福島県消防防災ヘリコプターの導入

近年の社会環境の変化や都市化の進展に伴い、災害の態様も複雑多様化してきており、また一方では、地震、津波、風水害等の大規模災害に対する高度な防災体制が求められてきていることから、平成10年に消防防災ヘリコプター「ふくしま」を導入しました。

令和元年12月1日より新たな機体となり、県内全域を活動エリアとし、上空からの救急、救助、消火等の消防防災活動を行っています。

### 2 福島県消防防災ヘリコプターの活動内容

消防防災ヘリコプターは以下のような活動を行っています。

#### (1) 救急活動

- ア 山間、豪雪地域等陸上交通の不便な地域からの緊急患者の搬送
- イ 傷病者発生地への医師の搬送及び医療器材等の輸送
- ウ 高度医療機関への傷病者の転院搬送
- エ 災害又は事故等により陸上交通に支障が生じた場合における傷病者等の救助

#### (2) 救助活動

- ア 水難事故、山岳遭難事故等における捜索・救助
- イ 中高層建築物火災における救助
- ウ 災害又は事故等により陸上交通に支障が生じた場合における被災者等の搬送
- エ その他行方不明者等の捜索・救助

#### (3) 災害応急対策活動

- ア 地震、津波、台風、豪雨、豪雪等の災害の状況把握並びに応急対策指揮
- イ 孤立した被災地等への緊急物資、医療品等の輸送及び応援要員、医師等の搬送
- ウ 石油コンビナート、高速道路等での大規模災害事故等の状況把握及び応急対策指揮
- エ 各種災害等における住民への避難誘導及び警報等の伝達

#### (4) 火災防ぎょ活動

- ア 林野火災等における空中からの消火活動
- イ 大規模火災における情報収集及び伝達並びに住民への避難誘導等の広報と作戦指揮
- ウ 交通遠隔地等への消火資機材及び消火要員等の輸送

#### (5) 広域航空消防応援活動

近隣県市等との相互応援協力

#### (6) 災害予防対策活動

- ア 災害危険箇所等の調査
- イ 住民への災害予防の広報

#### (7) 各種防災訓練等への参加

- ア 県主催の防災訓練
- イ 市町村又は消防本部主催の防災訓練
- ウ 広域航空消防応援に係る訓練
- エ その他運航責任者が必要と認める訓練

#### (8) 一般行政活動

消防防災業務を阻害しない範囲において、運航責任者が必要と認める活動

#### (9) 上記以外で危機管理部長が必要と認める活動

### 3 運航体制

福島空港敷地内に設置した福島県消防防災航空センターに県内の消防本部から9名の消防職員の派遣を受け、「福島県消防防災航空隊」を編成しています。

また、操縦、整備等の運航管理業務については、業務の特殊性から民間運航会社へ委託しています。

### 4 福島県消防防災ヘリコプター「ふくしま」の諸元

型式	レオナルド式 AW139型（イタリア製）
登録番号	J A 0 7 A R
定員	14名
全長	16.62m
最大全備重量	6,400kg（離陸時の最大重量）
有効搭載量	1,850kg
最高巡航速度	306km/h
航続距離	798km
限界高度	6,096m
エンジン	双発タービンエンジン（最大出力3,358SHP）
主な装備品	<ul style="list-style-type: none"> <li>・救助用ホイス（吊り上げ能力272kg）</li> <li>・消火用ドロップタック（容量1,800ℓ）</li> <li>・消火用バンビバケット（容量1,000ℓ）</li> <li>・救急医療用ベッド（患者監視モニター等を搭載）</li> </ul>

### 5 福島県消防防災ヘリコプターの運航状況

令和2年1月1日～令和2年12月31日 No.1

運行種別		運航件数	運航時間	割合（％）		備考
				運航件数	運航時間	
緊急運航	救 急 活 動	0	0:00	0.0	0.0	
	救 助 活 動	0	0:00	0.0	0.0	
	災 害 応 急 対 策 活 動	0	0:00	0.0	0.0	
	火 災 防 ぎ よ 活 動	4	3:39	6.7	5.4	
	広域航空消防応援活動	5	11:55	8.3	17.6	
通常運航	災 害 予 防 対 策 活 動	2	1:56	3.3	2.8	
	自 隊 訓 練	38	39:22	63.3	58.0	
	各 種 防 災 訓 練 参 加	0	0:00	0.0	0.0	
	一 般 行 政 活 動	0	0:00	0.0	0.0	
	そ の 他	2	2:34	3.3	3.8	
整 備 点 検		9	8:25	15.0	12.4	
計		60	67:51	100.0	100.0	
緊急運航の内容 （9件）		別紙「令和2年緊急運航出動状況」のとおり				

## 令和2年 緊急運航出動状況

番号	件数	要請機関・発生場所	活動種別	内 容			
1	1	須賀川消防本部	火災 (林野)	林野火災が発生し空中消火要請となる。現場確認後、センターに着陸、バンビバケット取付。母畑湖から自汲水にて、散水2回1,400ℓの消火活動を実施し、センターへ帰投する。			
		発生日時 3月21日 (土) 13時05分		要請日時	13時24分	現地活動終了	14時55分
		石川郡古殿町大字山上宇柴山地内		出動日時	13時58分	航空センター帰投	15時05分
				現地到着	14時04分	実飛行時間	0時間59分
2	2	茨城県防災航空隊	広域応援 (林野火災)	林野火災が発生し、広域航空消防応援により空中消火要請となる。大子広域公園場外に着陸し、消防隊から他給水を受け、散水3回1,050ℓの消火活動を実施し、センターへ帰投する。			
		発生日時 3月27日 (金) 14時10分		要請日時	15時15分	現地活動終了	17時08分
		茨城県久慈郡大子町上野宮地内 (八溝山)		出動日時	15時45分	航空センター帰投	17時27分
				現地到着	16時07分	実飛行時間	1時間28分
3	3	茨城県防災航空隊	広域応援 (情報収集・林野火災)	上記事案の継続であり、広域航空消防応援により情報収集及び空中消火要請となる。大子広域公園場外に着陸し、消防職員2名を搭乗させ上空偵察を実施する。その後、同場外にて、消防隊から他給水を受け散水8回3,200ℓの消火活動を実施し、センターへ帰投する。			
		発生日時 3月27日 (金) 14時10分		要請日時	3月27日 15時15分	現地活動終了	12時13分
		茨城県久慈郡大子町上野宮地内 (八溝山)		出動日時	3月28日 7時35分	航空センター帰投	12時41分
				現地到着	7時55分	実飛行時間	2時間50分
4	5	茨城県防災航空隊	広域応援 (救助(搜索))	7歳男性が昨日から那珂川にカヌーを乗り外出するも帰宅せず救助(搜索)要請となる。現場を搜索するも要救助者発見に至らず、センターへ帰投する。			
		発生日時 4月28日 (火) 12時09分頃		要請日時	4月28日 17時15分	現地活動終了	16時26分
		茨城県常陸大宮市野口地内 那珂川		出動日時	4月29日 5時58分	航空センター帰投	17時02分
				現地到着	6時25分	実飛行時間	6時間24分
5	6	郡山消防本部	火災 (林野)	林野火災が発生し、空中消火要請となる。センターにてバンビバケットを取付け、金沢調整池から自汲水にて、散水1回350ℓの消火活動を実施し、センターへ帰投する。			
		発生日時 4月29日 (水) 16時09分頃		要請日時	4月29日 17時04分	現地活動終了	18時05分
		郡山市田村町上道渡字畑後沢地内		出動日時	17時35分	航空センター帰投	18時14分
				現地到着	17時45分	実飛行時間	0時間39分
6	7	郡山消防本部	火災 (林野)	上記事案の継続で、空中消火要請となる。センターにてバンビバケットを取付け、金沢調整池から自汲水にて、散水1回700ℓの消火活動を実施後、消火用装備変更のためセンターに一旦帰投する。ドロップタンクに装備を代え、金沢調整池から自給水にて、散水5回2,250ℓの消火活動を実施し、センターへ帰投する。			
		発生日時 4月29日 (水) 16時09分頃		要請日時	4月30日 6時18分	現地活動終了	10時34分
		郡山市田村町上道渡字畑後沢地内		出動日時	8時06分	航空センター帰投	10時44分
				現地到着	8時18分	実飛行時間	1時間38分
7	8	栃木県消防防災航空隊	広域応援 (林野火災)	林野火災が発生し、広域航空消防応援により空中消火要請となる。西那須野体育センター場外に着陸し、ポンプ取り付け後、八汐ダムから自給水にて散水1回450ℓの消火活動を実施し、センターへ帰投する。			
		発生日時 5月2日 (土) 12時16分		要請日時	5月2日 12時41分	現地活動終了	14時36分
		栃木県那須塩原市上塩原地内		出動日時	13時35分	航空センター帰投	14時54分
				現地到着	13時56分	実飛行時間	1時間13分
8	9	郡山消防本部	火災 (林野)	林野火災が発生し空中消火要請となる。滝桜臨時駐車場場外に着陸し、ポンプ取り付け後、場外離陸するも機体不具合により、消火活動実施せず、センターへ帰投する。			
		発生日時 5月3日 (日) 15時47分		要請日時	5月3日 15時59分	現地活動終了	16時53分
		郡山市中田町下枝字小綱木地内		出動日時	16時29分	航空センター帰投	17時04分
				現地到着	16時36分	実飛行時間	0時間23分





## 令和 3 年版 消防防災年報

編集・発行 福島県危機管理部  
消防保安課  
〒960-8670 福島市杉妻町 2 番 16 号  
電話 024-521-7190