

福島県
観光客入込状況

平成21年分

福島県商工労働部

観光交流局観光交流課

目 次

1	調査の概要	1
2	観光客入込数の概況	2
3	観光圏域別の観光客入込状況	3
4	観光種目別の観光客入込状況	6
5	観光客の時期ごとの観光客入込状況	9
6	調査集計地点単位の観光客入込状況	13
7	参考資料	26

図 表

表 1	観光圏域・種目別の調査集計地点数	1
表 2	観光客入込状況	2
表 3	観光圏域別観光客入込状況	5
表 4	観光種目別観光客入込状況	8
表 5	四半期ごとの観光客入込数	10
表 6	観光圏域の種目別・四半期ごとの観光客入込数	11
表 7	市町村別・四半期ごとの観光客入込数	12
表 8	観光客入込数の多い観光地	13
表 9	観光客入込数の伸び率の大きい観光地	13
表 10	観光圏域別観光客入込数の多い観光地	14
表 11	観光種目別観光客入込数の多い観光地	17
表 12	調査集計地点別の観光客入込数	20
表 13	21年宿泊旅行統計調査	26
表 14	観光客入込数推移	27
図 1	観光圏域別観光客入込数の構成比	5
図 2	観光種目別観光客入込数の構成比	8
図 3	四半期別観光客入込数の構成比	9
図 4	月別観光客入込数の推移	9

1 調査の概要

1 調査の目的

本調査は、県内観光地を訪れる観光客の人数(入込客数)を把握し、適切な観光施策の企画立案、実施と、その効果を検証する基礎資料に供することを目的とする。

2 調査の期間

平成 21 年 1 月 1 日から平成 21 年 12 月 31 日まで

3 調査実施機関

県、市町村

4 調査集計対象地点

(社)日本観光協会の「全国観光統計基準」に基づき、条件を満たす観光地点 308 ポイントを調査集計対象地点とした。

全国観光統計基準を満たす観光地点とは、「年間入込客数が 5 万人以上、又は月間の入込客数が 5 千人以上」の観光地をいう。

表1 観光圏域・種目別の調査集計地点数

	自然	文化・歴史	産業観光	スポーツ・レクリエーション	温泉	買物	行・祭事	イベント	合計
県北	9	10	3	12	7	7	10	6	64
県中	8	3	6	8	2	3	11	9	50
県南	2	7	0	5	7	2	4	2	29
磐梯・猪苗代	5	2	1	14	4	2	0	1	29
会津西北部	2	3	0	1	2	2	7	3	20
会津中央	1	5	3	0	8	3	10	3	33
南会津	6	2	1	4	6	2	2	1	24
相双	3	0	5	12	3	5	6	1	35
いわき	4	6	0	8	4	1	1	0	24
合計	40	38	19	64	43	27	51	26	308

2 観光客入込数の概況

平成 21 年の県内観光客入込数の総数は 56,225 千人で、前年の 55,331 千人に比べ、894 千人の増加(前年比 1.6%増)となった。

県内 3 方部〔浜通り(前年比 3.7%減)、中通り(同 3.4%増)、会津地方(同 3.9%増)]の入込客数は、浜通りで減少となったものの、中通り、会津地方においては前年を上回る結果となった。

観光圏域別にみると、会津が 15,512 千人と全体の 3 割近く(構成比 27.6%)を占め、いわきが 10,338 千人(同 18.4%)、県北が 10,206 千人(同 18.1%)と続いた。

観光種目別にみると、「文化・歴史」が 11,417 千人と全体の 2 割近くを占め、「スポーツ・レクリエーション」が 9,831 千人、「温泉」が 9,404 千人となった。

伸びが大きかったのは、「産業観光」、「買物」で、それぞれ前年比 18.0%増、同 6.9%増となった。「産業観光」については新規ポイント(「産業観光」・「郡山布引“風の高原”」)が加わったことが主な理由であり、「買物」については ETC割引等により自家用車による旅行者増加が大きいと見られ、「ふれあいパーク喜多の郷」(同 22.4%増)、「道の駅 はなわ」(同 15.5%増)をはじめとする“道の駅”では概ね好調な伸びを見せた。

時期ごとに見ると、第 3 四半期(7～9 月)が 19,319 千人と、全体の 34.4%を占め、次いで、第 2 四半期(4～6 月)が 15,488 千人(構成比 27.5%)となった。

伸び率で見ると、第 2 四半期(4～6 月)は前年比 6.5%増となった。これは、3 月末より開始された ETC 割引(「休日特別割引(地方高速 休日上限 1,000 円)」及び「平日高速料金 3 割引」等…以下 ETC 割引)の影響や、平成 21 年放映の NHK 大河ドラマ「天地人」及びその関連イベントによる本県 PR 効果等が要因として考えられる。

表 2 観光客入込状況

(単位:地点, 人, %)

	地点数	第1四半期計	第2四半期計	第3四半期計	第4四半期計	年計
平成21年	308	8,885,954	15,488,447	19,319,121	12,531,710	56,225,232
構成比		15.8	27.5	34.4	22.3	100.0
平成20年	293	9,425,130	14,545,455	18,622,471	12,737,786	55,330,842
構成比		17.0	26.3	33.7	23.0	100.0
伸び率	5.1	△ 5.7	6.5	3.7	△ 1.6	1.6

3 観光圏域別の観光客入込状況

1 県北圏域

県北圏域は、前年比 1.2%増の 10,206 千人となった。調査集計対象点は前年の 59 地点から 5 地点増加した。4 月より入園料が無料となった「福島市民家園」で客足が伸びたほか、晴天及びマスコミ情報等により「木幡の幡祭り」で同 60.7%、「針道のあばれ山車」で同 41.0%の増となった。また、ETC 関連のイベントにより「観光果樹園」が同 33.8%増、全国的に知名度が高まっている「花見山公園」においても同 10.4%増となった。

2 県中圏域

県中圏域は、前年比 5.8%増の 8,526 千人となった。

新規地点においては「郡山布引“風の高原”」が、184 千人と初年度から好調な客入りを見せた。また、ETC 割引の影響等により、「郡山カルチャーパーク」で同 15.7%増、「あぶくま洞・入水鍾乳洞」で同 18.1%増、「三春滝桜」で同 15.9%増と順調な伸びとなった。

一方、「ビックパレットふくしま」については、前年の「まなびピアふくしま」に代わる大きなイベントが無かったこと等により同 20.2%の減、須賀川市の「長沼まつり」は天候不良のため同 32.0%の減となった。

3 県南圏域

県南圏域は、前年比 4.5%増の 3,202 千人となった。「白河提灯まつり」は、21 年は 2 年に一度の本格開催年だったため、開催日の増加等により入込客数が同 366.7%増と大きく数字を伸ばした。また、「道の駅 はなわ」においては、同 15.5%増と好調だった昨年をさらに上回る伸び率となった。「小峰城」については大河ドラマ「天地人」放映の影響により、同 26.2%増となった。

4 会津圏域

本県を代表する観光圏域である会津圏域は、前年比 3.5%増の 15,512 千人となった。入込客数全体に占める割合は、27.6%と最も高い。圏域別に見ると、喜多方市を中心とした「会津西北部」で昨年同様順調に入込客数が増加しており（「会津西北部」同 6.9%増）、「会津中央」においても同 5.1%の増となった。

(1) 磐梯・猪苗代圏域

磐梯・猪苗代圏域は、前年比 0.5%減の 4,998 千人となった。「雄国沼」や「磐梯山」等の「自然」種目においては同 10.4%の増となったが、暖冬による各スキー場の大幅な入込減少が影響したものである。また、ETC 割引等による交通量の増加等の影響で「道の駅 裏磐梯」で同 9.3%増となった。

(2) 会津西北部圏域

会津西北部圏域は、前年比 6.9%増の 2,779 千人となり、伸び率は全圏域中最大となった。多くの調査地点で前年比増となったことによるもので、特に昨年は減少傾向にあった「ふれあいパーク喜多の郷」では、新名物「ラーメンバーガー」が話題になったこともあり、同 22.4%の増となった。一方で、「川の祭典花火大会」においては開催日の雨天順延により、同 46.7%の減となった。

(3) 会津中央圏域

会津中央圏域は、前年比 5.1%増の 7,735 千人となった。第1四半期こそ「伊佐須美神社」火災の影響による欠測等により大きく減少したが、その後は ETC 割引による観光客の増、また大河ドラマ「天地人」放送による誘客効果により、大きく入込客数を伸ばした。最も入込客数の多かった「若松市街」は同 6.2%増の 2,598 千人となり、「天地人」出演者をゲストに迎えた「会津秋まつり」は同 12.0%の伸びとなった。また、「会津本郷焼窯元」で同 33.8%増、「生活工芸館」で同 61.7%増と大きな伸びを示した。

5 南会津圏域

南会津圏域は、前年比 5.3%増の 3,958 千人となった。全体的に見ると減少となった地点も多かったが、「大内宿」(同 7.4%増)や「道の駅たじま」(同 5.8%増)、「駒止湿原」(同 7.3%増)等の主要な観光地点における入込数増加により、全体での増につながった。四半期別に見ると、第2四半期及び第3四半期でそれぞれ同 14.8%増、同 12.6%増と大きな伸びを示しており、ETC 割引及び9月のシルバーウィーク時期の入込増が好影響を与えたと思われる。

6 相双圏域

相双圏域は、前年比 2.4%増の 4,483 千人となった。前年に引き続き、「うつくしま浜街道キャンペーン」などの取組みにより第1四半期で同 1.1%増となったほか、第2、第3四半期においても順調に増加した。ポイント別では昨年のアサリ不漁から回復した「松川浦潮干狩り」が同 17.4%増、入込対象を周辺施設に拡大した「ニツ沼総合公園」で同 29.7%増、キャンプ場等を備えた「双葉海水浴場」で同 39.9%増となった。

7 いわき圏域

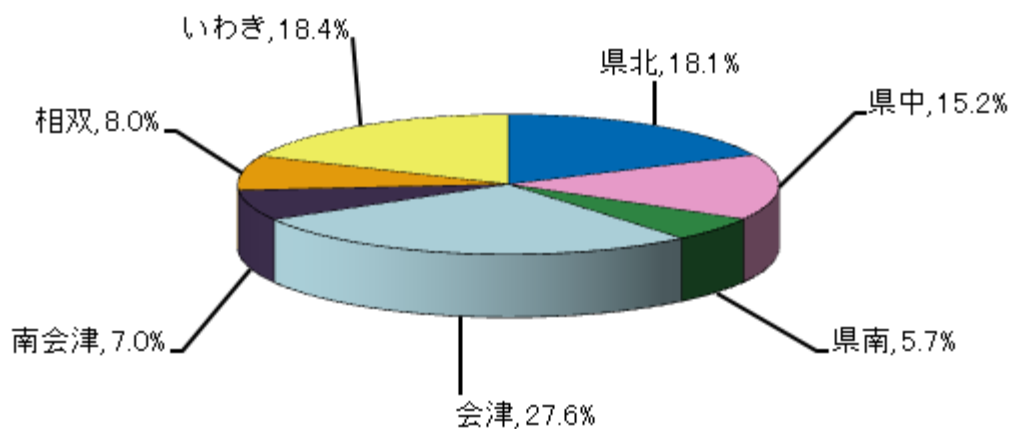
いわき圏域は、前年より1地点少ない 24 地点となり、前年比 6.1%減の 10,338 千人となった。シルバーウィーク期間での「いわき・ら・ら・ミュウ」での入込客増(同 1.1%増)や、ビーチバレー大会等のイベントが行われた「四倉海水浴場」(同 32.2%増)を除き、主要観光地では概ね前年比減となった。これは 8 月の海水浴シーズンに天候に恵まれなかったこと、また新型インフルエンザ流行の懸念により、温泉施設等で入込が伸びなかったことが影響していると考えられる。また、「いわき市石炭化石館」の減少(同 24.1%減)は、改装に伴い第4四半期が休業であったことによるものである。

表3 観光圏域別観光客入込状況

(単位:千人, %, 地点)

圏域	20年	21年			
	人数	人数	伸び率	構成比	地点数
県北	10,082	10,206	1.2	18.1	64
県中	8,062	8,526	5.8	15.2	50
県南	3,064	3,202	4.5	5.7	29
会津	14,981	15,512	3.5	27.6	82
磐梯・猪苗代	5,024	4,998	△ 0.5	8.9	29
会津西北部	2,599	2,779	6.9	4.9	20
会津中央	7,358	7,735	5.1	13.8	33
南会津	3,758	3,958	5.3	7.0	24
相双	4,379	4,483	2.4	8.0	35
いわき	11,005	10,338	△ 6.1	18.4	24
計	55,331	56,225	1.6	100.0	308

図1 観光圏域別観光客入込数の構成比



4 観光種目別の観光客入込状況

1 自然

「自然」は、前年比 3.8%増の 8,652 千人となった。最も入込客数が多いのは「磐梯高原」で、2,051 千人(同 8.9%増)となった。調査地点数は前年の 39 地点から 1 地点増の 40 地点となった。ほかに「あぶくま洞・入水鍾乳洞」で 636 千人(同 18.1%増)、「三春滝桜」で 342 千人(同 15.9%増)と前年より大きく入込客数を伸ばした。

2 文化・歴史

「文化・歴史」は、前年比 4.0%増の 11,417 千人となり、昨年に引き続き、入込客数が全種目中最も多くなった。上位4位までを前年同様、会津地方が占め(「会津若松市街」、「喜多方市街」、「大内宿」、「伊佐須美神社」)、この分野では、名所旧跡の多い会津地方が引き続き高い知名度を保っていることが伺える。また、伸び率が大きかった「福満虚空蔵尊圓蔵寺」は、同 37.0%増の 793 千人となった。これは、平成 21・22 年開催の「丑寅まつり」の影響によるものと考えられる。

3 産業観光

「産業観光」は、前年比 18.0%増の 1,749 千人となった。今年新設となった「郡山布引“風の高原”」での好調な入込客数(183 千人)が示すように、種目別では最も大きな伸びを見せた。「うつくしま『花・街・道』観光キャンペーン」の取組等により「花見山公園」(同 10.4%増)では本年も高い伸びを示したほか、や「観光果樹園」(同 33.8%増)、「会津本郷焼窯元」(同 33.8%増)、「石筵ふれあい牧場」(同 24.5%増)などの地点で入込客数を大きく伸ばした。

4 スポーツ・レクリエーション

「スポーツ・レクリエーション」は、前年比 3.8%減の 9,831 千人となった。全体に占める構成比では「文化・歴史」について2番目に大きな割合(17.5%)を占め、入込数についても前年より1地点増となったが、新型インフルエンザ流行や暖冬によるスキー場における入込不振、8 月の天候不順による海水浴客の伸び悩み等により減少となった。最も入込客数が多い「あづま総合運動公園」でも同 12.5%減の 1,397 千人となった。

5 温泉

「温泉」は、前年比 3.6%減の 94,04 千人となった。入込客数が最も多いのは、「スパリゾートハワイアンズ」であったが、同 4.6%減の 1,851 千人となった。大多数の地点で前年比減と苦戦したが、「土湯温泉郷」では“秘湯”PRの効果により同 5.9%増、「高湯温泉」では新設施設の入込好調により同 5.5%増となった。また、日帰り温泉施設においては、「勿来温泉『関の湯』」(同 16.2%増)のように、好調な伸びを示す地点も見られた。

6 買物

「買物」は、前年比 6.9%増の 8,909 千人となった。最も入込客数が多いのは「いわき・ら・ら・ミュウウ」であり、同 1.1%増の 2,312 千人となった。ETC割引等により、自家用車による旅行者が増加したと見られ、「ふれあいパーク喜多の郷」(同 22.4%増)、「道の駅 はなわ」(同 15.5%増)をはじめとする“道の駅”では概ね好調な伸びを見せた。

7 行・祭事

「行・祭事」は、前年比 3.4%増の 4,219 千人となった。最も入込客数が多かったのは、いわき市の「夏まつり」であったが、天候不良により同 5.6%減の 1,095 千人となった。一方で、「会津秋まつり」は大河ドラマ「天地人」のPR効果により、同 12.0%増の 439 千人と大きく入込客数が増加した。

8 イベント

「イベント」は、前年比 5.0%減の 2,044 千人となった。地点数は「FIS フリースタイルスキー世界選手権」等、昨年よりも6地点増加となり、多くの地点において入込客数増加ないしは前年並みとなったものの、最も入込客数が多い「ビックパレット」で、前年開催の「まなびピアふくしま 2008」の反動やイベント開催数の減少等によって前年比 20.2%減となったことなどが響き、全体では減少となった。

●平成 21 年の福島県内の観光トピック

◇地方高速道 ETC 割引(「休日特別割引」等)

平成 21 年 3 月末より、地方高速道 ETC 割引(「休日特別割引」(地方高速 休日上限 1,000 円)及び「平日高速料金 3 割引」等)が始まった。このことにより、第 2 四半期(4~6 月)は前年比 6.5%増の 15,488 千人となり、いわき(同 1.0%減)以外の全ての圏域で入込客数が増加し、半数近くの圏域で 2 桁の伸び率を示した。続く第 3 四半期(7~9 月)においても、夏休み及び 9 月のシルバーウィークを中心に客入りが伸び、同 3.7%増の 19,319 千人と、増加傾向を維持した。

上記割引に伴い、マイカー利用者が増えたことから、“道の駅”などを含む種目「買物」は同 6.9%増の 8,909 千人と好調であった。

◇NHK 大河ドラマ「天地人」

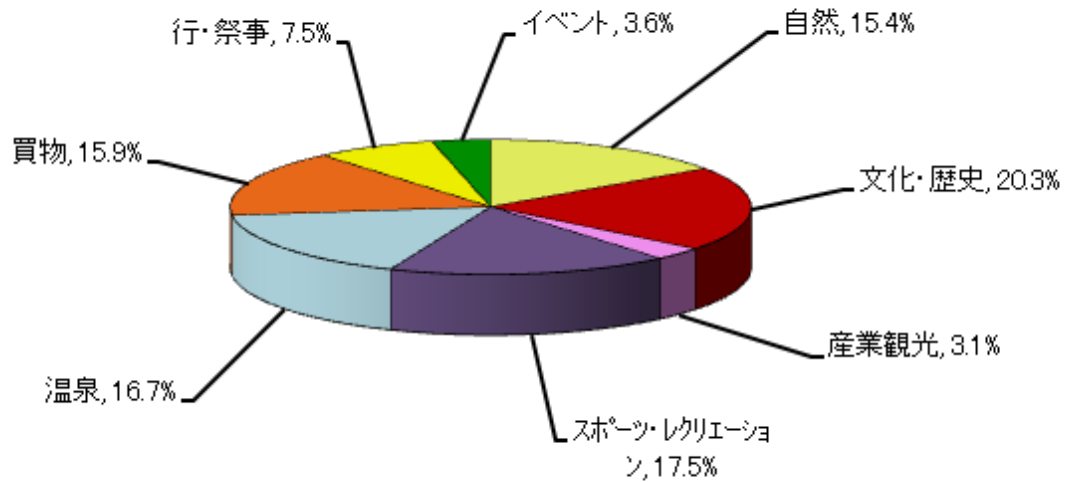
平成 21 年 NHK 大河ドラマ「天地人」は上杉家家老・直江兼続を主人公にした作品であり、本県も物語の舞台として登場した。本県においても会津地方及び中通りを中心に、「天地人 ゆかりの地 福島」として、観光パンフレットの作成や各種企画展等の関連イベントを開催した。関連イベントを行った第 2~3 四半期においては、ほとんどの圏域で入込客数が前年比増となり、物語で大きく取り上げられた「若松市内」では前年比 6.2%増の 2,598 千人、「小峰城」では同 26.2%増の 71 千人となった。

表4 観光種目別観光客入込状況

(単位:千人, %, 地点)

種目	20年	21年			
	人数	人数	伸び率	構成比	地点数
自然	8,332	8,652	3.8	15.4	40
文化・歴史	10,978	11,417	4.0	20.3	38
産業観光	1,482	1,749	18.0	3.1	19
スポーツ・レクリエーション	10,218	9,831	△ 3.8	17.5	64
温泉	9,755	9,404	△ 3.6	16.7	43
買物	8,332	8,909	6.9	15.9	27
行・祭事	4,082	4,219	3.4	7.5	51
イベント	2,152	2,044	△ 5.0	3.6	26
計	55,331	56,225	1.6	100.0	308

図2 観光種目別観光客入込数の構成比



5 観光客の時期ごとの観光客入込状況

1 四半期ごとの観光客入込状況

入込数全体の34.4%を占める第3四半期(7～9月)は、前年比3.7%増の19,319千人となった。入込客数が最も増加したのは、第2四半期(4～6月)で同6.5%増となった。要因としては、「うつくしま『花・街・道』観光キャンペーン」や「極上の会津キャンペーン」などの継続的な観光誘客プロモーション事業や、大河ドラマ「天地人」放映による誘客効果、平成21年3月末より開始されたETC割引の影響が考えられる。一方で、暖冬によるスキー場の不振や新型インフルエンザ感染拡大の懸念による旅行者の減少により、第1四半期及び第4四半期における入込客数は前年比減(それぞれ同5.7%減、同1.6%減)となった。

図3 四半期別観光客入込数の構成比

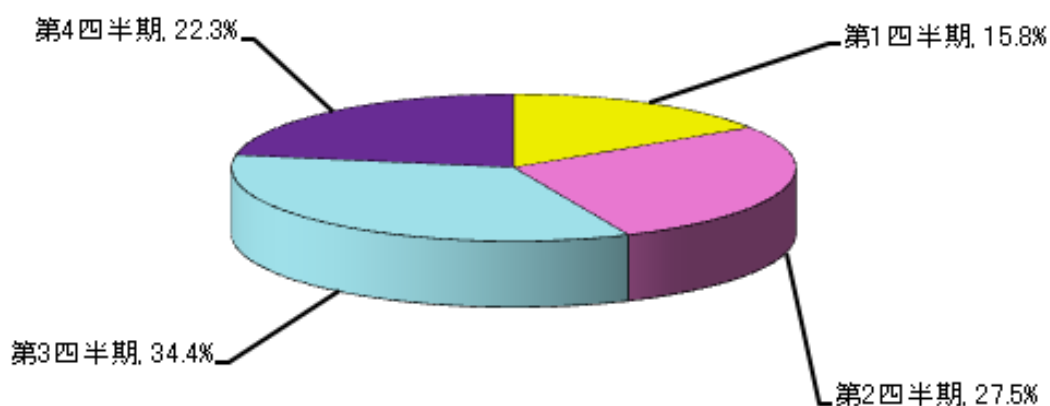


図4 月別観光客入込数の推移

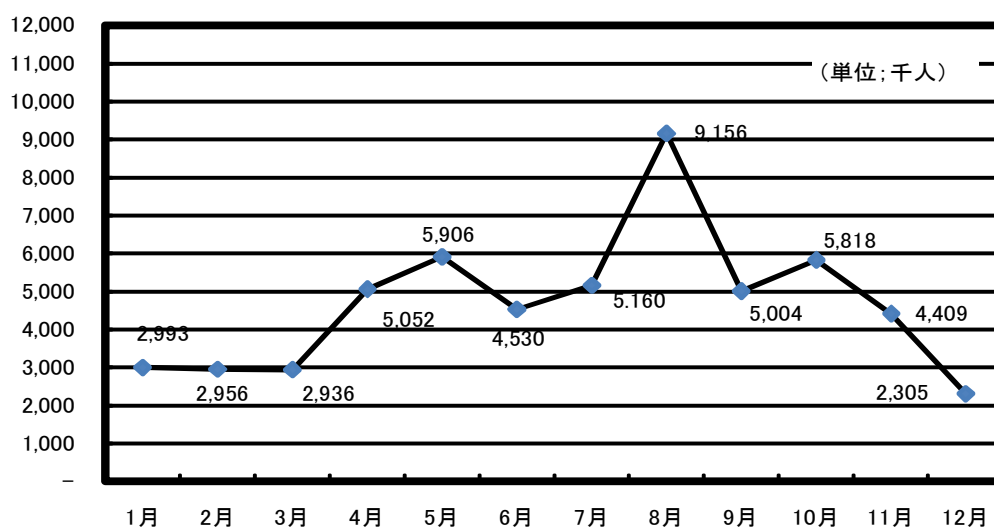


表5 四半期ごとの観光客入込数

(単位:人,%)

		第1四半期	第2四半期	上半期計	第3四半期	第4四半期	下半期計	合計		
観光種目別	自然	平成21年	541,043	2,949,248	3,490,291	2,598,765	2,563,050	5,161,815	8,652,106	
		平成20年	554,008	2,746,382	3,300,390	2,415,901	2,615,864	5,031,765	8,332,155	
		伸び率	△ 2.3	7.4	5.8	7.6	△ 2.0	2.6	3.8	
	文化・歴史	平成21年	1,359,070	4,209,530	5,568,600	3,205,236	2,643,051	5,848,287	11,416,887	
		平成20年	1,631,141	3,820,525	5,451,666	3,029,441	2,497,022	5,526,463	10,978,129	
		伸び率	△ 16.7	10.2	2.1	5.8	5.8	5.8	4.0	
	産業観光	平成21年	140,548	790,801	931,349	505,010	312,686	817,696	1,749,045	
		平成20年	135,340	715,062	850,402	356,782	274,900	631,682	1,482,084	
		伸び率	3.8	10.6	9.5	41.5	13.7	29.4	18.0	
	スポーツ・レクリエーション	平成21年	2,513,665	2,198,827	4,712,492	3,507,023	1,611,215	5,118,238	9,830,730	
		平成20年	2,624,310	2,066,992	4,691,302	3,810,958	1,715,848	5,526,806	10,218,108	
		伸び率	△ 4.2	6.4	0.5	△ 8.0	△ 6.1	△ 7.4	△ 3.8	
	温泉	平成21年	2,257,537	2,208,866	4,466,403	2,701,514	2,236,578	4,938,092	9,404,495	
		平成20年	2,388,765	2,267,802	4,656,567	2,718,447	2,379,502	5,097,949	9,754,516	
		伸び率	△ 5.5	△ 2.6	△ 4.1	△ 0.6	△ 6.0	△ 3.1	△ 3.6	
	買物	平成21年	1,553,000	2,428,208	3,981,208	2,805,761	2,122,057	4,927,818	8,909,026	
		平成20年	1,594,043	2,223,585	3,817,628	2,497,956	2,016,121	4,514,077	8,331,705	
		伸び率	△ 2.6	9.2	4.3	12.3	5.3	9.2	6.9	
	行・祭事	平成21年	345,643	395,737	741,380	2,833,056	644,535	3,477,591	4,218,971	
		平成20年	326,645	369,653	696,298	2,711,332	674,557	3,385,889	4,082,187	
		伸び率	5.8	7.1	6.5	4.5	△ 4.5	2.7	3.4	
	イベント	平成21年	175,448	307,230	482,678	1,162,756	398,538	1,561,294	2,043,972	
		平成20年	170,878	335,454	506,332	1,081,654	563,972	1,645,626	2,151,958	
		伸び率	2.7	△ 8.4	△ 4.7	7.5	△ 29.3	△ 5.1	△ 5.0	
	観光圏域別	県北	平成21年	1,420,011	3,010,720	4,430,731	3,084,062	2,691,599	5,775,661	10,206,392
			平成20年	1,409,014	2,959,231	4,368,245	3,043,555	2,670,090	5,713,645	10,081,890
			伸び率	0.8	1.7	1.4	1.3	0.8	1.1	1.2
県中		平成21年	1,078,899	2,703,345	3,782,244	3,221,699	1,522,526	4,744,225	8,526,469	
		平成20年	1,192,821	2,427,639	3,620,460	2,673,486	1,768,333	4,441,819	8,062,279	
		伸び率	△ 9.6	11.4	4.5	20.5	△ 13.9	6.8	5.8	
県南		平成21年	702,928	922,600	1,625,528	950,425	625,597	1,576,022	3,201,550	
		平成20年	712,513	902,027	1,614,540	795,741	654,066	1,449,807	3,064,347	
		伸び率	△ 1.3	2.3	0.7	19.4	△ 4.4	8.7	4.5	
磐梯猪苗代		平成21年	1,117,094	1,143,226	2,260,320	1,376,405	1,361,511	2,737,916	4,998,236	
		平成20年	1,197,315	1,107,717	2,305,032	1,307,898	1,410,717	2,718,615	5,023,647	
		伸び率	△ 6.7	3.2	△ 1.9	5.2	△ 3.5	0.7	△ 0.5	
会津西北部		平成21年	427,392	858,505	1,285,897	930,895	562,058	1,492,953	2,778,850	
		平成20年	404,992	771,561	1,176,553	859,493	563,256	1,422,749	2,599,302	
		伸び率	5.5	11.3	9.3	8.3	△ 0.2	4.9	6.9	
会津中央		平成21年	1,001,738	2,592,506	3,594,244	2,471,882	1,669,204	4,141,086	7,735,330	
		平成20年	1,272,031	2,286,570	3,558,601	2,330,417	1,468,574	3,798,991	7,357,592	
		伸び率	△ 21.2	13.4	1.0	6.1	13.7	9.0	5.1	
南会津		平成21年	756,201	946,755	1,702,956	1,146,746	1,108,544	2,255,290	3,958,246	
		平成20年	780,612	824,383	1,604,995	1,018,688	1,134,230	2,152,918	3,757,913	
		伸び率	△ 3.1	14.8	6.1	12.6	△ 2.3	4.8	5.3	
相双		平成20年	771,899	1,267,649	2,039,548	1,462,009	980,949	2,442,958	4,482,506	
		平成20年	763,227	1,202,598	1,965,825	1,430,577	982,105	2,412,682	4,378,507	
		伸び率	1.1	5.4	3.8	2.2	△ 0.1	1.3	2.4	
いわき		平成21年	1,609,792	2,043,141	3,652,933	4,674,998	2,009,722	6,684,720	10,337,653	
		平成20年	1,692,605	2,063,729	3,756,334	5,162,616	2,086,415	7,249,031	11,005,365	
		伸び率	△ 4.9	△ 1.0	△ 2.8	△ 9.4	△ 3.7	△ 7.8	△ 6.1	
合計		平成21年	8,885,954	15,488,447	24,374,401	19,319,121	12,531,710	31,850,831	56,225,232	
		平成20年	9,425,130	14,545,455	23,970,585	18,622,471	12,737,786	31,360,257	55,330,842	
		構成比	15.8	27.5	43.4	34.4	22.3	56.6	100.0	
	伸び率	△ 5.7	6.5	1.7	3.7	△ 1.6	1.6	1.6		

表7 市町村別・四半期ごとの観光客入込数

(単位:地点,人,%)

エリア	市町村	地点数	第1四半期計	第2四半期計	第3四半期計	第4四半期計	21年計
県北	福島市	21	886,086	1,893,841	2,087,324	1,370,686	6,237,937
	二本松市	21	386,558	777,440	572,241	984,851	2,721,090
	伊達市	8	31,299	96,886	120,957	110,988	360,130
	桑折町	3	14,519	50,957	20,046	18,457	103,979
	国見町	2	17,344	16,376	30,578	18,616	82,914
	川俣町	2	34,000	54,200	54,800	55,600	198,600
	大玉村	2	22,638	64,370	121,228	52,046	260,282
	本宮市	5	27,567	56,650	76,888	80,355	241,460
合計	64	1,420,011	3,010,720	3,084,062	2,691,599	10,206,392	
県中	郡山市	16	498,934	1,184,792	1,711,856	683,247	4,078,829
	須賀川市	8	165,177	296,044	578,714	328,648	1,368,583
	田村市	5	79,302	229,252	417,461	128,723	854,738
	鏡石町	2	223	18,150	0	20,000	38,373
	天栄村	2	124,150	78,164	157,174	83,623	443,111
	石川町	2	66,227	88,230	69,359	104,912	328,728
	玉川村	2	46,108	79,640	81,734	42,625	250,107
	平田村	1	573	85,750	7,448	4,072	97,843
	浅川町	1	0	0	30,000	0	30,000
	古殿町	3	15,901	45,928	24,397	43,850	130,076
	三春町	5	72,147	452,055	107,264	73,290	704,756
	小野町	3	10,157	145,340	36,292	9,536	201,325
	合計	50	1,078,899	2,703,345	3,221,699	1,522,526	8,526,469
県南	白河市	10	233,850	382,494	315,124	147,612	1,079,080
	西郷村	3	58,749	97,071	150,756	89,319	395,895
	泉崎村	1	17,543	16,392	15,968	14,937	64,840
	中島村	2	22,204	26,572	39,327	26,812	114,915
	矢吹町	1	36,139	33,109	30,081	30,198	129,527
	棚倉町	3	177,220	138,832	129,084	90,615	535,751
	矢祭町	3	51,164	83,437	96,366	68,918	299,885
	塙町	5	88,694	128,021	151,544	140,889	509,148
	鮫川村	1	17,365	16,672	22,175	16,297	72,509
合計	29	702,928	922,600	950,425	625,597	3,201,550	
磐梯・猪苗代	北塩原村	8	312,316	758,070	754,447	975,212	2,800,045
	磐梯町	4	260,545	24,687	35,048	45,051	365,331
	猪苗代町	17	544,233	360,469	586,910	341,248	1,832,860
	合計	29	1,117,094	1,143,226	1,376,405	1,361,511	4,998,236
会津西北部	喜多方市	15	348,072	580,364	791,586	426,483	2,146,505
	西会津町	5	79,320	278,141	139,309	135,575	632,345
	合計	20	427,392	858,505	930,895	562,058	2,778,850
会津中央	会津若松市	6	435,941	1,050,434	1,517,561	943,507	3,947,443
	会津坂下町	6	67,294	128,139	156,122	77,021	428,576
	柳津町	5	308,095	303,115	247,702	229,047	1,087,959
	会津美里町	10	140,246	932,045	360,603	298,684	1,731,578
	三島町	3	43,072	137,878	101,740	90,624	373,314
	金山町	2	0	22,330	63,600	11,730	97,660
	昭和村	1	7,090	18,565	24,554	18,591	68,800
	合計	33	1,001,738	2,592,506	2,471,882	1,669,204	7,735,330
南会津	南会津町	13	579,762	248,948	342,089	211,486	1,382,285
	下郷町	6	125,347	614,406	656,404	832,853	2,229,010
	檜枝岐村	2	12,713	59,544	117,227	36,505	225,989
	只見町	3	38,379	23,857	31,026	27,700	120,962
	合計	24	756,201	946,755	1,146,746	1,108,544	3,958,246
相双	南相馬市	6	80,100	80,041	313,674	113,181	586,996
	相馬市	7	317,743	579,192	504,509	295,740	1,697,184
	飯館村	2	8,767	14,013	15,233	32,321	70,334
	広野町	1	17,164	16,235	22,197	17,492	73,088
	榑葉町	4	219,396	220,364	335,045	208,646	983,451
	富岡町	3	78,952	234,836	100,591	72,257	486,636
	川内村	1	21,788	24,745	24,786	20,576	91,895
	大熊町	1	835	13,144	19,414	24,884	58,277
	双葉町	2	2,771	13,221	47,333	10,746	74,071
	浪江町	5	19,783	53,358	30,927	176,506	280,574
	新地町	3	4,600	18,500	48,300	8,600	80,000
合計	35	771,899	1,267,649	1,462,009	980,949	4,482,506	
いわき	いわき市	24	1,609,792	2,043,141	4,674,998	2,009,722	10,337,653
	合計	24	1,609,792	2,043,141	4,674,998	2,009,722	10,337,653
計		308	8,885,954	15,488,447	19,319,121	12,531,710	56,225,232

6 調査集計地点単位の観光客入込状況

表8 観光客入込数の多い観光地

(単位:人, %)

順位	圏域	市町村名	観光種別	調査集計地点	21年	20年	伸び率
1	会津中央	会津若松市	文化・歴史	若松市街	2,598,317	2,445,741	6.2
2	いわき	いわき市	買物	いわき・ら・ら・ミュウ	2,311,700	2,287,500	1.1
3	磐梯・猪苗代	北塩原村	自然	磐梯高原	2,051,186	1,883,677	8.9
4	いわき	いわき市	温泉	スバリゾートハワイアンズ	1,850,781	1,939,354	△ 4.6
5	県北	福島市	スポーツ・レクリエーション	あづま総合運動公園	1,397,398	1,597,077	△ 12.5
6	県中	郡山市	スポーツ・レクリエーション	郡山カルチャーパーク	1,315,216	1,137,138	15.7
7	会津西北部	喜多方市	文化・歴史	喜多方市街	1,258,891	1,208,027	4.2
8	南会津	下郷町	文化・歴史	大内宿	1,159,100	1,079,709	7.4
9	いわき	いわき市	行・祭事	夏まつり	1,095,000	1,160,000	△ 5.6
10	会津中央	会津美里町	文化・歴史	伊佐須美神社	1,026,750	1,082,000	△ 5.1

表9 観光客入込数の伸び率の大きい観光地

(単位:人, %)

順位	圏域	市町村名	観光種別	調査集計地点	21年	20年	伸び率
1	県南	白河市	行・祭事	白河提灯祭り	140,000	30,000	366.7
2	会津中央	三島町	産業観光	生活工芸館	31,417	19,432	61.7
3	県北	二本松市	行・祭事	木幡の幡祭り	10,000	6,223	60.7
4	県北	二本松市	行・祭事	針道のあばれ山車	11,000	7,800	41.0
5	相双	双葉町	スポーツ・レクリエーション	双葉海水浴場	50,911	36,395	39.9
6	南会津	南会津町	文化・歴史	奥会津地方歴史民俗資料館	23,653	16,983	39.3
7	会津中央	柳津町	文化・歴史	福満虚空蔵尊圓蔵寺	792,790	578,480	37.0
8	南会津	南会津町	自然	高清水自然公園	23,459	17,371	35.0
9	県北	福島市	産業観光	観光果樹園	123,360	92,210	33.8
9	会津中央	会津美里町	産業観光	会津本郷焼窯元	110,289	82,446	33.8

表10 観光圏域別観光客入込数の多い観光地

〈県北〉

(単位:人,%)

順位	市町村名	観光種別	調査集計地点	21年	20年	伸び率
1	福島市	スポーツ・レクリエーション	あづま総合運動公園	1,397,398	1,597,077	△ 12.5
2	福島市	温泉	飯坂温泉	819,448	887,304	△ 7.6
3	福島市	自然	スカイライン	573,718	548,516	4.6
6	二本松市	文化・歴史	霞ヶ城	520,198	477,537	8.9
5	福島市	温泉	土湯温泉	461,324	477,201	△ 3.3
4	福島市	スポーツ・レクリエーション	四季の里	457,788	473,915	△ 3.4
7	二本松市	温泉	岳温泉	373,197	387,010	△ 3.6
8	福島市	買物	アンナガーデン	335,755	342,803	△ 2.1
9	二本松市	文化・歴史	東北サファリパーク	304,070	306,650	△ 0.8
10	福島市	買物	福島県観光物産館	291,475	287,631	1.3

〈県中〉

(単位:人,%)

順位	市町村名	観光種別	調査集計地点	21年	20年	伸び率
1	郡山市	スポーツ・レクリエーション	郡山カルチャーパーク	1,315,216	1,137,138	15.7
2	郡山市	温泉	磐梯熱海温泉	827,857	853,105	△ 3.0
3	郡山市	イベント	ビックパレット	811,460	1,017,211	△ 20.2
4	須賀川市	買物	はたけんぼ	639,334	627,765	1.8
5	田村市	自然	あぶくま洞・入水鍾乳洞	636,184	538,670	18.1
6	三春町	自然	三春滝桜	342,192	295,338	15.9
7	天栄村	自然	羽鳥湖	336,362	329,693	2.0
8	須賀川市	イベント	釈迦堂川全国花火大会	310,000	250,000	24.0
9	三春町	産業観光	三春の田園生活館	291,190	289,208	0.7
10	玉川村	買物	道の駅 たまかわ	232,107	309,975	△ 25.1

〈県南〉

(単位:人,%)

順位	市町村名	観光種別	調査集計地点	21年	20年	伸び率
1	白河市	文化・歴史	南湖公園	456,516	463,417	△ 1.5
2	塙町	買物	道の駅はなわ	375,018	324,560	15.5
3	棚倉町	スポーツ・レクリエーション	ルネサンス棚倉	331,751	337,150	△ 1.6
4	矢祭町	自然	奥久慈	214,195	243,254	△ 11.9
5	西郷村	温泉	甲子・新甲子温泉	204,172	191,565	6.6
6	棚倉町	自然	山本不動尊	184,000	191,000	△ 3.7
7	白河市	行・祭事	だるま市	160,000	150,000	6.7
8	白河市	行・祭事	白河提灯祭り	140,000	30,000	366.7
9	西郷村	スポーツ・レクリエーション	西郷村ゴルフ場	139,436	129,229	7.9
10	矢吹町	温泉	あゆり温泉	129,527	141,390	△ 8.4

〈磐梯・猪苗代〉

(単位:人,%)

順位	市町村名	観光種別	調査集計地点	21年	20年	伸び率
1	北塩原村	自然	磐梯高原	2,051,186	1,883,677	8.9
2	猪苗代町	買物	世界のガラス館	312,400	389,900	△ 19.9
3	猪苗代町	文化・歴史	野口英世記念館	278,000	295,200	△ 5.8
4	北塩原村	買物	道の駅裏磐梯	259,628	237,464	9.3
5	磐梯町	スポーツ・レクリエーション	アルツ磐梯スキー場	254,931	268,601	△ 5.1
6	猪苗代町	スポーツ・レクリエーション	志田浜湖水浴場	241,600	297,372	△ 18.8
7	猪苗代町	スポーツ・レクリエーション	長浜湖水浴場	194,300	157,562	23.3
8	北塩原村	スポーツ・レクリエーション	グランデコスノーリゾート	186,298	213,123	△ 12.6
9	猪苗代町	スポーツ・レクリエーション	猪苗代スキー場	150,442	181,599	△ 17.2
10	猪苗代町	温泉	中ノ沢温泉	140,597	134,026	4.9

〈会津西北部〉

(単位:人,%)

順位	市町村名	観光種別	調査集計地点	21年	20年	伸び率
1	喜多方市	文化・歴史	喜多方市街	1,258,891	1,208,027	4.2
2	喜多方市	買物	ふれあいパーク喜多の郷	392,005	320,161	22.4
3	西会津町	買物	道の駅にしあいづ	383,401	356,010	7.7
4	西会津町	文化・歴史	大山祇神社	152,803	152,263	0.4
5	喜多方市	イベント	レトロ横丁	150,000	150,000	0.0
6	喜多方市	行・祭事	蔵の町喜多方冬祭り	80,000	69,000	15.9
7	西会津町	温泉	ロータスイン	66,141	65,306	1.3
8	喜多方市	行・祭事	蔵の町喜多方夏祭り	55,000	53,000	3.8
9	喜多方市	温泉	熱塩温泉	46,456	51,694	△ 10.1
10	喜多方市	文化・歴史	新宮熊野神社長床	33,763	—	—

〈会津中央〉

(単位:人,%)

順位	市町村名	観光種別	調査集計地点	21年	20年	伸び率
1	会津若松市	文化・歴史	若松市街	2,598,317	2,445,742	6.2
2	会津美里町	文化・歴史	伊佐須美神社	1,026,750	1,082,000	△ 5.1
3	柳津町	文化・歴史	福満虚空蔵尊圓蔵寺	792,790	578,480	37.0
4	会津若松市	温泉	東山温泉	532,342	545,529	△ 2.4
5	会津若松市	行・祭事	会津秋まつり	439,500	392,500	12.0
6	会津若松市	温泉	芦ノ牧温泉	316,484	326,128	△ 3.0
7	三島町	買物	尾瀬街道みしま宿	247,072	217,329	13.7
8	会津坂下町	文化・歴史	立木観音	239,011	228,582	4.6
9	会津美里町	行・祭事	あやめ祭り	153,000	150,000	2.0
10	会津美里町	温泉	新鶴温泉	133,949	149,594	△ 10.5

〈南会津〉

(単位:人, %)

順位	市町村名	観光種別	調査集計地点	21年	20年	伸び率
1	下郷町	文化・歴史	大内宿	1,159,100	1,079,709	7.4
2	下郷町	自然	塔のへつり	697,633	703,574	△ 0.8
3	南会津町	買物	道の駅たじま	382,982	362,100	5.8
4	南会津町	スポーツ・レクリエーション	会津たかつえスキー場	280,640	297,317	△ 5.6
5	下郷町	買物	道の駅しもごう	244,831	—	—
6	南会津町	温泉	湯ノ花・木賊・たかつえ温泉	188,713	197,562	△ 4.5
7	檜枝岐村	温泉	檜枝岐温泉	125,489	133,417	△ 5.9
8	檜枝岐村	自然	尾瀬	100,500	103,781	△ 3.2
9	南会津町	スポーツ・レクリエーション	だいら山スキー場	89,840	96,106	△ 6.5
10	南会津町	行・祭事	会津田島祇園祭	80,000	80,000	0.0

〈相双〉

(単位:人, %)

順位	市町村名	観光種別	調査集計地点	21年	20年	伸び率
1	相馬市	自然	松川浦	929,200	901,000	3.1
2	相馬市	買物	道の駅そうま	562,982	561,139	0.3
3	檜葉町	スポーツ・レクリエーション	Jヴィレッジ	456,673	450,617	1.3
4	檜葉町	買物	道の駅ならは	311,965	316,893	△ 1.6
5	南相馬市	買物	道の駅南相馬	188,660	170,067	10.9
6	檜葉町	スポーツ・レクリエーション	天神岬スポーツ公園	185,255	198,460	△ 6.7
7	富岡町	温泉	リフレ富岡	182,508	181,261	0.7
8	富岡町	スポーツ・レクリエーション	富岡町総合スポーツセンター	154,128	147,791	4.3
9	南相馬市	行・祭事	相馬野馬追(南相馬市内)	152,000	166,000	△ 8.4
10	富岡町	行・祭事	夜の森桜まつり	150,000	130,000	15.4

〈いわき〉

(単位:人, %)

順位	市町村名	観光種別	調査集計地点	21年	20年	伸び率
1	いわき市	買物	いわき・ら・ら・ミュウ	2,311,700	2,287,500	1.1
2	いわき市	温泉	スパリゾートハワイアンズ	1,850,781	1,939,354	△ 4.6
3	いわき市	行・祭事	夏まつり	1,095,000	1,160,000	△ 5.6
4	いわき市	文化・歴史	アクアマリン	893,360	892,395	0.1
5	いわき市	自然	夏井川溪谷	702,871	718,473	△ 2.2
6	いわき市	スポーツ・レクリエーション	ゴルフ場	621,742	595,988	4.3
7	いわき市	温泉	いわき湯本温泉	560,453	579,921	△ 3.4
8	いわき市	自然	磐城海岸	324,205	330,269	△ 1.8
9	いわき市	温泉	勿来温泉「関の湯」	238,070	204,899	16.2
10	いわき市	スポーツ・レクリエーション	勿来・小名浜海水浴場	207,038	379,913	△ 45.5

表11 観光種目別観光客入込数の多い観光地

〈自然〉

(単位:人, %)

順位	圏域	市町村名	調査集計地点	21年	20年	伸び率
1	磐梯・猪苗代	北塩原村	磐梯高原	2,051,186	1,883,677	8.9
2	相双	相馬市	松川浦	929,200	901,000	3.1
3	いわき	いわき市	夏井川溪谷	702,871	718,473	△ 2.2
4	南会津	下郷町	塔のへつり	697,633	703,574	△ 0.8
5	県中	田村市	あぶくま洞・入水鍾乳洞	636,184	538,670	18.1
6	県北	福島市	スカイライン	573,718	548,516	4.6
7	県中	三春町	三春滝桜	342,192	295,338	15.9
8	県中	天栄村	羽鳥湖	336,362	329,693	2.0
9	いわき	いわき市	磐城海岸	324,205	330,269	△ 1.8
10	県南	矢祭町	奥久慈	214,195	243,254	△ 11.9

〈文化・歴史〉

(単位:人, %)

順位	圏域	市町村名	調査集計地点	21年	20年	伸び率
1	会津中央	会津若松市	若松市街	2,598,317	2,445,742	6.2
2	会津西北部	喜多方市	喜多方市街	1,258,891	1,208,027	4.2
3	南会津	下郷町	大内宿	1,159,100	1,079,709	7.4
4	会津中央	会津美里町	伊佐須美神社	1,026,750	1,082,000	△ 5.1
5	いわき	いわき市	アクアマリン	893,360	892,395	0.1
6	会津中央	柳津町	福満虚空蔵尊圓蔵寺	792,790	578,480	37.0
7	県北	二本松市	霞ヶ城	520,198	477,537	8.9
8	県南	白河市	南湖公園	456,516	463,417	△ 1.5
9	県北	二本松市	東北サファリパーク	304,070	306,650	△ 0.8
10	磐梯・猪苗代	猪苗代町	野口英世記念館	278,000	295,200	△ 5.8

〈産業観光〉

(単位:人, %)

順位	圏域	市町村名	調査集計地点	21年	20年	伸び率
1	県中	三春町	三春の田園生活館	291,190	289,208	0.7
2	県北	福島市	花見山公園	287,000	260,000	10.4
3	県中	郡山市	郡山布引“風の高原”	183,667	—	—
4	県中	郡山市	石筵ふれあい牧場	124,764	100,225	24.5
5	県北	福島市	観光果樹園	123,360	92,210	33.8
6	会津中央	会津美里町	会津本郷焼窯元	110,289	82,446	33.8
7	県北	本宮市	アサヒビール福島工場	110,075	112,806	△ 2.4
8	磐梯・猪苗代	猪苗代町	南ヶ丘牧場	93,403	78,922	18.3
9	会津中央	昭和村	織姫交流館	68,800	64,064	7.4
10	県中	小野町	リカちゃんキャッスル	68,745	117,913	△ 41.7

〈スポーツ・レクリエーション〉

(単位:人,%)

順位	圏域	市町村名	調査集計地点	21年	20年	伸び率
1	県北	福島市	あづま総合運動公園	1,397,398	1,597,077	△ 12.5
2	県中	郡山市	郡山カルチャーパーク	1,315,216	1,137,138	15.7
3	いわき	いわき市	ゴルフ場	621,742	595,988	4.3
4	県北	福島市	四季の里	457,788	473,915	△ 3.4
5	相双	楡葉町	Jヴィレッジ	456,673	450,617	1.3
6	県南	棚倉町	ルネサンス棚倉	331,751	337,150	△ 1.6
7	南会津	南会津町	会津たかつえスキー場	280,640	297,317	△ 5.6
8	磐梯・猪苗代	磐梯町	アルツ磐梯スキー場	254,931	268,601	△ 5.1
9	磐梯・猪苗代	猪苗代町	志田浜湖水浴場	241,600	297,372	△ 18.8
10	いわき	いわき市	勿来・小名浜海水浴場	207,038	379,913	△ 45.5

〈温泉〉

(単位:人,%)

順位	圏域	市町村名	調査集計地点	21年	20年	伸び率
1	いわき	いわき市	スパリゾートハワイアンズ	1,850,781	1,939,354	△ 4.6
2	県中	郡山市	磐梯熱海温泉	827,857	853,105	△ 3.0
3	県北	福島市	飯坂温泉	819,448	887,304	△ 7.6
4	いわき	いわき市	いわき湯本温泉	560,453	579,921	△ 3.4
5	会津中央	会津若松市	東山温泉	532,342	545,529	△ 2.4
6	県北	福島市	土湯温泉	461,324	477,201	△ 3.3
7	県北	二本松市	岳温泉	373,197	387,010	△ 3.6
8	会津中央	会津若松市	芦ノ牧温泉	316,484	326,128	△ 3.0
9	いわき	いわき市	勿来温泉「関の湯」	238,070	204,899	16.2
10	県北	福島市	高湯温泉	212,855	201,691	5.5

〈買物〉

(単位:人,%)

順位	圏域	市町村名	調査集計地点	21年	20年	伸び率
1	いわき	いわき市	いわき・ら・ら・ミュウ	2,311,700	2,287,500	1.1
2	県中	須賀川市	はたけんぼ	639,334	627,765	1.8
3	相双	相馬市	道の駅そうま	562,982	561,139	0.3
4	会津西北部	喜多方市	ふれあいパーク喜多の郷	392,005	320,161	22.4
5	会津西北部	西会津町	道の駅にしあいづ	383,401	356,010	7.7
6	南会津	南会津町	道の駅たじま	382,982	362,100	5.8
7	県南	塙町	道の駅はなわ	375,018	324,560	15.5
8	県北	福島市	アンナガーデン	335,755	342,803	△ 2.1
9	磐梯・猪苗代	猪苗代町	世界のガラス館	312,400	389,900	△ 19.9
10	相双	楡葉町	道の駅ならば	311,965	316,893	△ 1.6

〈行・祭事〉

(単位:人, %)

順位	圏域	市町村名	調査集計地点	21年	20年	伸び率
1	いわき	いわき市	夏まつり	1,095,000	1,160,000	△ 5.6
2	会津中央	会津若松市	会津秋まつり	439,500	392,500	12.0
3	県北	福島市	福島わらじまつり	260,000	270,000	△ 3.7
4	県北	二本松市	二本松提灯まつり	205,000	215,000	△ 4.7
5	県中	郡山市	郡山うねめまつり	161,000	163,300	△ 1.4
6	県南	白河市	だるま市	160,000	150,000	6.7
7	会津中央	会津美里町	あやめ祭り	153,000	150,000	2.0
8	相双	南相馬市	相馬野馬追(南相馬市内)	152,000	166,000	△ 8.4
9	県中	郡山市	あさか野夏まつり	150,000	120,000	25.0
9	相双	富岡町	夜の森桜まつり	150,000	130,000	15.4

〈イベント〉

(単位:人, %)

順位	圏域	市町村名	調査集計地点	21年	20年	伸び率
1	県中	郡山市	ビックパレット	811,460	1,017,211	△ 20.2
2	県中	須賀川市	釈迦堂川全国花火大会	310,000	250,000	24.0
3	県北	福島市	福島花火大会	180,000	180,000	0.0
4	会津西北部	喜多方市	レトロ横丁	150,000	150,000	0.0
5	県北	二本松市	二本松の菊人形	131,852	130,147	1.3
6	県中	郡山市	子ども祭り	71,000	68,000	4.4
7	会津中央	会津美里町	会津本郷せと市	50,000	50,000	0.0
8	会津中央	柳津町	花火大会	35,000	50,000	△ 30.0
9	県中	郡山市	ふくやま夢花火	30,000	30,000	0.0
9	県中	浅川町	浅川花火大会	30,000	30,000	0.0

表12 調査集計地点別の観光客入込数

(単位:人,%)

圏域名	市町村名	種目	調査集計地点	21年	伸び率	20年
県北	福島市	自然	スカイライン	573,718	4.6	548,516
		自然	白鳥飛来地	136,358	△ 3.7	141,619
		自然	吾妻高原スカイランド	30,034	25.1	24,011
		自然	吾妻山	30,793	10.0	27,990
		文化・歴史	県立美術館	63,966	△ 26.3	86,757
		文化・歴史	福島市民家園	42,236	—	—
		産業観光	花見山公園	287,000	10.4	260,000
		産業観光	観光果樹園	123,360	33.8	92,210
		スポーツ・レクリエーション	四季の里	457,788	△ 3.4	473,915
		スポーツ・レクリエーション	ふくしまスカイパーク	43,000	△ 18.1	52,500
		スポーツ・レクリエーション	ヘルシーランド福島	117,526	—	—
		スポーツ・レクリエーション	あづま総合運動公園	1,397,398	△ 12.5	1,597,077
		温泉	飯坂温泉	819,448	△ 7.6	887,304
		温泉	土湯温泉	461,324	△ 3.3	477,201
		温泉	土湯峠温泉郷	101,831	5.9	96,153
		温泉	高湯温泉	212,855	5.5	201,691
		買物	アンナガーデン	335,755	△ 2.1	342,803
		買物	福島県観光物産館	291,475	1.3	287,631
		買物	道の駅つちゆ	272,072	3.4	263,035
		行・祭事	福島わらじまつり	260,000	△ 3.7	270,000
	イベント	福島花火大会	180,000	0.0	180,000	
	二本松市	自然	安達太良山	202,039	△ 0.1	202,211
		自然	合戦場のしだれ桜	85,735	0.7	85,136
		文化・歴史	霞ヶ城	520,198	8.9	477,537
		文化・歴史	智恵子記念館	31,510	△ 4.5	33,010
		文化・歴史	隠津島神社	19,500	4.9	18,585
		文化・歴史	安達ヶ原ふるさと村	85,216	8.4	78,645
		文化・歴史	東北サファリパーク	304,070	△ 0.8	306,650
		スポーツ・レクリエーション	あだたら高原スキー場	97,475	△ 3.7	101,235
		スポーツ・レクリエーション	塩沢スキー場	27,562	△ 27.4	37,989
		温泉	岳温泉	373,197	△ 3.6	387,010
		温泉	スカイピアあだたら	55,618	△ 18.6	68,335
		買物	道の駅 安達	282,669	6.7	265,036
		買物	道の駅 ふくしま東和	177,221	17.6	150,710
		買物	さくらの郷	51,582	10.3	46,784
		行・祭事	二本松提灯まつり	205,000	△ 4.7	215,000
		行・祭事	針道のあばれ山車	11,000	41.0	7,800
		行・祭事	木幡の幡祭り	10,000	60.7	6,223
		行・祭事	万人子守地蔵尊例大祭	34,646	△ 1.9	35,334
		行・祭事	紋付祭り	5,000	0.0	5,000
		イベント	ロードレース	10,000	26.6	7,900
イベント		二本松の菊人形	131,852	1.3	130,147	
伊達市	自然	霊山	94,034	△ 4.7	98,663	
	スポーツ・レクリエーション	やながわ希望の森公園	40,018	18.7	33,712	
	文化・歴史	霊山神社	17,790	△ 1.2	18,010	
	自然	つきだて花工房	71,243	3.5	68,802	
	スポーツ・レクリエーション	霊山こどもの村	41,580	3.8	40,042	
	スポーツ・レクリエーション	パーシモンカントリー	55,465	1.8	54,473	
	行・祭事	伊達のふる里夏まつり	30,000	20.0	25,000	
	イベント	霊山太鼓まつり	10,000	0.0	10,000	
	桑折町	スポーツ・レクリエーション	半田山自然公園	41,830	△ 15.8	49,664
温泉		うぶかの郷	53,549	1.6	52,713	
イベント		ホテル祭り	8,600	—	—	
国見町	文化・歴史	観月台文化センター	69,414	—	—	
	行・祭事	義経まつり	13,500	△ 15.6	16,000	
川俣町	買物	銘品館シルクピア	190,100	11.5	170,500	
	イベント	コスキン・エン・ハポン	8,500	3.7	8,200	

(単位:人,%)

圏域名	市町村名	種目	調査集計地点	21年	伸び率	20年
県北	大玉村	スポーツ・レクリエーション	フォレストパークあだたら	196,886	△ 4.0	205,172
		スポーツ・レクリエーション	アットホームおおたま	63,396	—	—
	本宮市	文化・歴史	蛇の鼻遊楽園(植物園)	27,085	8.8	24,893
		産業観光	アサヒビール福島工場	110,075	△ 2.4	112,806
		行・祭事	本宮夏まつり	42,000	0.0	42,000
		行・祭事	本宮秋まつり	38,000	△ 24.0	50,000
		自然	岩角山	24,300	△ 1.0	24,550
県中	郡山市	自然	紅枝垂地蔵ザクラ	100,000	—	—
		文化・歴史	郡山市ふれあい科学館	141,560	△ 3.4	146,518
		産業観光	郡山布引“風の高原”	183,667	—	—
		産業観光	石籬ふれあい牧場	124,764	24.5	100,225
		スポーツ・レクリエーション	郡山カルチャーパーク	1,315,216	15.7	1,137,138
		スポーツ・レクリエーション	湖南七浜湖水浴場	89,758	△ 3.8	93,340
		温泉	磐梯熱海温泉	827,857	△ 3.0	853,105
		行・祭事	郡山うねめまつり	161,000	△ 1.4	163,300
		行・祭事	あさか野夏まつり	150,000	25.0	120,000
		イベント	ビックパレット	811,460	△ 20.2	1,017,211
		イベント	ふくやま夢花火	30,000	0.0	30,000
		イベント	子ども祭り	71,000	4.4	68,000
		イベント	ビール祭り	23,508	—	—
		イベント	湖まつり	15,300	—	—
		イベント	郡山の農業と観光物産展	20,739	—	—
		イベント	つるりんご祭り	13,000	—	—
		須賀川市	自然	藤沼湖自然公園	101,032	3.9
	文化・歴史		牡丹園	64,132	18.9	53,956
	文化・歴史		ムシテックワールド	61,505	△ 2.0	62,771
	スポーツ・レクリエーション		ローレルバレイカントリー	40,580	—	—
	買物		はたけんぼ	639,334	1.8	627,765
	行・祭事		松明あかし	135,000	0.0	135,000
	行・祭事		長沼まつり	17,000	△ 32.0	25,000
	イベント		釈迦堂川全国花火大会	310,000	24.0	250,000
	田村市	自然	あぶくま洞・入水鍾乳洞	636,184	18.1	538,670
		自然	高柴山	28,320	0.1	28,300
		スポーツ・レクリエーション	カプトムシ自然王国	78,407	12.0	69,978
		スポーツ・レクリエーション	仙台平	105,327	2.4	102,903
		行・祭事	鬼の里納涼夏まつり	6,500	8.3	6,000
	鏡石町	産業観光	岩瀬牧場	18,373	△ 36.0	28,703
		行・祭事	オランダまつり	20,000	33.3	15,000
	天栄村	自然	羽鳥湖	336,362	2.0	329,693
		スポーツ・レクリエーション	グランディ羽鳥湖スキー	106,749	4.5	102,131
	石川町	スポーツ・レクリエーション	母畑レークサイドセンター	124,820	15.6	107,980
		温泉	母畑・石川温泉	203,908	△ 15.2	240,385
	玉川村	行・祭事	夏まつり	18,000	12.5	16,000
		買物	道の駅 たまかわ	232,107	△ 25.1	309,975
	平田村	スポーツ・レクリエーション	ジュピアランドひらた	97,843	19.7	81,769
	浅川町	イベント	浅川花火大会	30,000	0.0	30,000
	古殿町	買物	流鏝馬の里「おふくろの駅」	93,076	△ 2.0	94,962
		行・祭事	古殿八幡神社例大祭	20,000	0.0	20,000
		行・祭事	越代桜まつり	17,000	6.3	16,000
三春町	自然	三春滝桜	342,192	15.9	295,338	
	産業観光	三春の田園生活館	291,190	0.7	289,208	
	産業観光	三春ハーブガーデン	43,579	22.4	35,615	
	行・祭事	だるま市	13,295	10.8	12,000	
	行・祭事	盆おどり	14,500	21.0	11,980	
小野町	自然	高柴山	50,380	16.2	43,350	
	自然	夏井千本桜	82,200	△ 2.4	84,200	
	産業観光	リカちゃんキャッスル	68,745	△ 41.7	117,913	

(単位:人, %)

圏域名	市町村名	種目	調査集計地点	21年	伸び率	20年
県南	白河市	文化・歴史	南湖公園	456,516	△ 1.5	463,417
		文化・歴史	小峰城	71,296	26.2	56,496
		文化・歴史	白河関の森公園	70,055	△ 14.5	81,916
		文化・歴史	白河バラ園	13,670	32.7	10,301
		文化・歴史	白河フラワーワールド	23,004	△ 7.1	24,754
		スポーツ・レクリエーション	白河関の里	18,475	△ 34.2	28,075
		温泉	きつねうち温泉	107,064	△ 20.8	135,186
		行・祭事	だるま市	160,000	6.7	150,000
		行・祭事	白河提灯祭り	140,000	366.7	30,000
		イベント	しらかわ食と職の祭典	19,000	2.7	18,500
	西郷村	スポーツ・レクリエーション	キョロロン村	52,287	△ 9.0	57,467
		スポーツ・レクリエーション	西郷村ゴルフ場	139,436	7.9	129,229
		温泉	甲子・新甲子温泉	204,172	6.6	191,565
	泉崎村	温泉	泉崎さつき温泉	64,840	△ 8.0	70,474
	中島村	スポーツ・レクリエーション	童里夢公園なかじま	64,015	△ 0.4	64,251
		温泉	ふれあいの里温泉	50,900	△ 0.9	51,367
	矢吹町	温泉	あゆり温泉	129,527	△ 8.4	141,390
	棚倉町	文化・歴史	山本不動尊	184,000	△ 3.7	191,000
		スポーツ・レクリエーション	ルネサンス棚倉	331,751	△ 1.6	337,150
		行・祭事	十万石棚倉城まつり	20,000	11.1	18,000
	矢祭町	自然	奥久慈	214,195	△ 11.9	243,254
		自然	滝川渓谷	29,564	0.0	29,562
		温泉	ユーパル矢祭	56,126	△ 4.5	58,759
	埴町	文化・歴史	ダリア園	9,883	4.0	9,506
		温泉	湯遊ランドはなわ	94,247	8.9	86,581
		買物	道の駅はなわ	375,018	15.5	324,560
		行・祭事	埴町産業祭	20,000	0.0	20,000
イベント		埴流灯花火大会	10,000	0.0	10,000	
鮫川村	買物	農産物加工・直売所手まめ館	72,509	—	—	
磐梯・猪苗代	北塩原村	自然	磐梯高原	2,051,186	8.9	1,883,677
		自然	雄国沼	68,261	12.8	60,530
		自然	磐梯山	35,501	17.7	30,153
		スポーツ・レクリエーション	ラビスパ裏磐梯	75,817	2.6	73,861
		スポーツ・レクリエーション	裏磐梯スキー場	35,278	△ 7.9	38,307
		スポーツ・レクリエーション	裏磐梯猫魔スキー場	88,076	△ 30.8	127,251
		スポーツ・レクリエーション	グランデコスノーリゾート	186,298	△ 12.6	213,123
		買物	道の駅裏磐梯	259,628	9.3	237,464
	磐梯町	自然	磐梯山	23,704	—	—
		文化・歴史	磐梯山慧日寺資料館	28,731	—	—
		スポーツ・レクリエーション	アルツ磐梯スキー場	254,931	△ 5.1	268,601
		温泉	スパアルツおおるり	57,965	△ 7.2	62,475
	猪苗代町	自然	磐梯山	34,590	12.9	30,629
		文化・歴史	野口英世記念館	278,000	△ 5.8	295,200
		産業観光	南ヶ丘牧場	93,403	18.3	78,922
		スポーツ・レクリエーション	志田浜湖水浴場	241,600	△ 18.8	297,372
		スポーツ・レクリエーション	長浜湖水浴場	194,300	23.3	157,562
		スポーツ・レクリエーション	天神浜湖水浴場	25,690	△ 9.2	28,300
		スポーツ・レクリエーション	猪苗代スキー場	150,442	△ 17.2	181,599
		スポーツ・レクリエーション	猪苗代リゾートスキー場	92,088	△ 8.6	100,803
		スポーツ・レクリエーション	箕輪スキー場	71,264	△ 13.7	82,591
		スポーツ・レクリエーション	沼尻スキー場	55,156	△ 13.8	63,957
		スポーツ・レクリエーション	リステルスキーファンタジア	31,448	△ 25.6	42,258
		スポーツ・レクリエーション	ファミリースノーパークばんだい×2	11,461	—	—
		温泉	沼尻温泉	33,481	△ 12.5	38,259
		温泉	中ノ沢温泉	140,597	4.9	134,026
		温泉	横向温泉	51,927	△ 11.5	58,669
買物	世界のガラス館	312,400	△ 19.9	389,900		
イベント	FISフリースタイルスキー世界選手権(猪苗代町内)	15,013	—	—		

(単位:人,%)

圏域名	市町村名	種目	調査集計地点	21年	伸び率	20年計
会津西北部	喜多方市	自然	飯豊山	22,104	4.3	21,202
		自然	御殿場公園	15,800	1.9	15,500
		文化・歴史	喜多方市街	1,258,891	4.2	1,208,027
		文化・歴史	新宮熊野神社長床	33,763	—	—
		スポーツ・レクリエーション	三ノ倉スキー場	17,256	0.4	17,189
		温泉	熱塩温泉	46,456	△ 10.1	51,694
		買物	ふれあいパーク喜多の郷	392,005	22.4	320,161
		行・祭事	蔵のまち喜多方夏まつり	55,000	3.8	53,000
		行・祭事	蔵のまち喜多方冬まつり	80,000	15.9	69,000
		行・祭事	ひめさゆり祭り	27,230	△ 10.6	30,450
		行・祭事	花しょうぶ祭り	10,000	—	—
		行・祭事	駒方神社祭礼	6,000	0.0	6,000
		イベント	川の祭典花火大会	24,000	△ 46.7	45,000
		イベント	バルーンフェスティバル	8,000	0.0	8,000
	イベント	いっく横町	150,000	0.0	150,000	
	西会津町	文化・歴史	大山祇神社	152,803	0.4	152,263
		温泉	ロータスイン	66,141	1.3	65,306
		買物	道の駅にしあいづ	383,401	7.7	356,010
		行・祭事	西会津ふるさとまつり	20,500	0.0	20,500
		行・祭事	西会津雪国まつり	9,500	△ 5.0	10,000
会津中央	会津若松市	文化・歴史	若松市街	2,598,317	6.2	2,445,742
		行・祭事	会津高野山参り	36,000	0.0	36,000
		温泉	東山温泉	532,342	△ 2.4	545,529
		温泉	芦ノ牧温泉	316,484	△ 3.0	326,128
		行・祭事	会津秋まつり	439,500	12.0	392,500
		行・祭事	絵ろうそくまつり	24,800	9.7	22,600
	会津坂下町	文化・歴史	立木観音	239,011	4.6	228,582
		温泉	糸桜里の湯ばんげ	109,565	15.0	95,282
		行・祭事	ばんげ初市 奇祭大俵引き	20,000	0.0	20,000
		行・祭事	御田植祭り	10,000	0.0	10,000
		行・祭事	夏まつり	25,000	△ 10.7	28,000
		行・祭事	秋まつり	25,000	△ 5.7	26,500
	柳津町	文化・歴史	福満虚空蔵尊圓蔵寺	792,790	37.0	578,480
		温泉	柳津温泉	50,627	△ 1.1	51,210
		買物	観光物産館「清柳苑」	86,572	30.3	66,422
		買物	道の駅 会津柳津	122,970	1.4	121,276
		イベント	花火大会	35,000	△ 30.0	50,000
		会津美里町	文化・歴史	中田観音	52,807	△ 35.8
	文化・歴史		伊佐須美神社	1,026,750	△ 5.1	1,082,000
	産業観光		会津本郷焼窯元	110,289	33.8	82,446
温泉	あやめ荘		73,491	△ 6.1	78,270	
温泉	会津本郷温泉『湯陶里』		93,292	△ 6.2	99,430	
温泉	新鶴温泉		133,949	△ 10.5	149,594	
行・祭事	あやめ祭り		153,000	2.0	150,000	
行・祭事	奇祭 大俵引き		8,000	0.0	8,000	
行・祭事	文殊祭		30,000	△ 14.3	35,000	
イベント	会津本郷せと市		50,000	0.0	50,000	
三島町	産業観光		生活工芸館	31,417	61.7	19,432
	温泉		宮下・早戸温泉	94,825	1.5	93,386
	買物	尾瀬街道みしま宿	247,072	13.7	217,329	
金山町	自然	沼沢湖	88,660	△ 0.5	89,140	
	イベント	沼沢湖水まつり	9,000	△ 30.8	13,000	
昭和村	産業観光	織姫交流館	68,800	7.4	64,064	

(単位:人,%)

圏域名	市町村名	種目	調査集計地点	21年計	伸び率	20年計	
南会津	南会津町	自然	駒止湿原	55,972	7.3	52,146	
		自然	高清水自然公園	23,459	35.0	17,371	
		文化・歴史	奥会津地方歴史民俗資料館	23,653	39.3	16,983	
		スポーツ・レクリエーション	だいら山スキー場	89,840	△ 6.5	96,106	
		スポーツ・レクリエーション	会津たかつえスキー場	280,640	△ 5.6	297,317	
		スポーツ・レクリエーション	会津高原高畑スキー場	57,996	△ 6.3	61,880	
		スポーツ・レクリエーション	南郷スキー場	50,759	△ 4.5	53,175	
		温泉	湯ノ花・木賊・たかつえ温泉	188,713	△ 4.5	197,562	
		温泉	小豆・古町温泉	55,994	△ 4.1	58,361	
		温泉	さかい・山口温泉	79,277	△ 1.3	80,341	
		買物	道の駅たじま	382,982	5.8	362,100	
		行・祭事	会津田島祇園祭	80,000	0.0	80,000	
		行・祭事	会津高原たていわ夏まつり	13,000	8.3	12,000	
		下郷町	自然	塔のへつり	697,633	△ 0.8	703,574
	自然		観音沼森林公園	42,796	△ 57.9	101,591	
	文化・歴史		大内宿	1,159,100	7.4	1,079,709	
	産業観光		養鱒公園憩いの広場	28,566	△ 11.6	32,332	
	温泉		湯野上温泉	56,084	△ 17.8	68,231	
	買物		道の駅しもごう	244,831	—	—	
	檜枝岐村	自然	尾瀬	100,500	△ 3.2	103,781	
		温泉	檜枝岐温泉	125,489	△ 5.9	133,417	
	只見町	自然	田子倉湖	39,546	△ 35.3	61,076	
		温泉	深沢温泉	56,416	△ 10.3	62,860	
		イベント	只見ふるさと雪まつり	25,000	△ 3.8	26,000	
	相双	南相馬市	スポーツ・レクリエーション	北泉海水浴場	68,280	△ 1.0	68,942
			温泉	新田川温泉はらまちユツサ	99,450	△ 10.0	110,472
			買物	野馬追通り銘醸館	38,606	△ 7.4	41,683
行・祭事			相馬野馬追(南相馬市内)	152,000	△ 8.4	166,000	
行・祭事			小高町文化祭	40,000	0.0	40,000	
買物			道の駅南相馬	188,660	10.9	170,067	
相馬市		自然	松川浦	929,200	3.1	901,000	
		産業観光	松川浦潮干狩り	26,366	17.4	22,462	
		産業観光	和田観光いちご園	28,518	△ 7.6	30,871	
		スポーツ・レクリエーション	原釜尾浜海水浴場	34,996	△ 6.0	37,210	
		スポーツ・レクリエーション	松川浦パークゴルフ	87,122	5.3	82,742	
		買物	道の駅そうま	562,982	0.3	561,139	
		行・祭事	相馬野馬追(相馬市内)	28,000	△ 12.5	32,000	
飯館村		行・祭事	山津見神社祭礼	20,000	0.0	20,000	
		買物	もりの駅まごころ	50,334	—	—	
広野町		スポーツ・レクリエーション	二ツ沼総合公園	73,088	29.7	56,334	
檜葉町		スポーツ・レクリエーション	天神岬スポーツ公園	185,255	△ 6.7	198,460	
		スポーツ・レクリエーション	Jヴィレッジ	456,673	1.3	450,617	
		スポーツ・レクリエーション	岩沢海水浴場	29,558	5.7	27,954	
		買物	道の駅ならば	311,965	△ 1.6	316,893	
富岡町		スポーツ・レクリエーション	富岡町総合スポーツセンター	154,128	4.3	147,791	
		温泉	リフレ富岡	182,508	0.7	181,261	
		行・祭事	夜の森桜まつり	150,000	15.4	130,000	
川内村		温泉	かわうちの湯	91,895	△ 3.4	95,171	
大熊町		スポーツ・レクリエーション	ふれあいパークおおくま	58,277	—	—	
双葉町		産業観光	双葉バラ園	23,160	△ 22.8	30,000	
		スポーツ・レクリエーション	双葉海水浴場	50,911	39.9	36,395	
浪江町		自然	高瀬川溪谷	18,070	6.8	16,912	
		産業観光	請戸川やな場	52,423	0.2	52,300	
		産業観光	陶芸の杜おおぼり	35,350	8.5	32,575	
	スポーツ・レクリエーション	マリナーパークなみえ	74,731	△ 1.5	75,904		
	行・祭事	十日市	100,000	△ 16.7	120,000		
新地町	自然	鹿狼山登山	41,700	△ 7.9	45,300		
	スポーツ・レクリエーション	釣師浜海水浴場	13,300	△ 5.0	14,000		
	イベント	遊海しんち	25,000	△ 37.5	40,000		

(単位:人,%)

圏域名	市町村名	種目	調査集計地点	21年計	伸び率	20年計
いわき	いわき市	自然	水石山	60,448	△ 6.0	64,303
		自然	磐城海岸	324,205	△ 1.8	330,269
		自然	夏井川渓谷	702,871	△ 2.2	718,473
		自然	塩屋崎	107,217	0.8	106,332
		文化・歴史	勿来の関	117,766	△ 42.7	205,395
		文化・歴史	いわき市石炭化石館	87,985	△ 24.1	115,923
		文化・歴史	いわき北部地区	149,882	0.9	148,485
		文化・歴史	アクアマリン	893,360	0.1	892,395
		文化・歴史	市立美術館	68,682	△ 20.8	86,724
		文化・歴史	フラワーセンター	177,990	17.8	151,091
		スポーツ・レクリエーション	三崎公園	166,663	13.1	147,335
		スポーツ・レクリエーション	薄磯・豊間海水浴場	159,252	△ 51.0	325,125
		スポーツ・レクリエーション	勿来・小名浜海水浴場	207,038	△ 45.5	379,913
		スポーツ・レクリエーション	永崎海水浴場	102,398	△ 59.0	249,720
		スポーツ・レクリエーション	四倉海水浴場	73,183	32.2	55,365
		スポーツ・レクリエーション	新舞子ビーチ海水浴場	44,445	7.2	41,450
		スポーツ・レクリエーション	久ノ浜・波立海水浴場	14,762	△ 5.6	15,634
		スポーツ・レクリエーション	ゴルフ場	621,742	4.3	595,988
		温泉	いわき湯本温泉	560,453	△ 3.4	579,921
		温泉	スパリゾートハワイアンズ	1,850,781	△ 4.6	1,939,354
		温泉	勿来温泉「関の湯」	238,070	16.2	204,899
		温泉	いわき蟹洗温泉	201,760	3.9	194,189
		買物	いわき・ら・ら・ミュウ	2,311,700	1.1	2,287,500
		行・祭事	夏まつり	1,095,000	△ 5.6	1,160,000

7 参考資料

表 13 平成 21 年宿泊旅行統計調査(国土交通省実施)(1 月～12 月)

月	項目		全国		福島県		構成比			東北順位		全国順位	
							構成比	%	順位	構成比	%	順位	
1～12月	宿泊者数	21年	301,303,940	人泊	7,123,720	人泊	2.4	%	1位	14位			
		20年	309,698,710	人泊	7,685,250	人泊	2.5	%	1位	13位			
	増減数		△ 8,394,770	人泊	△ 561,530	人泊							
	前年同期比		△ 2.7	%	△ 7.3	%							
	外国人宿泊者	21年	18,297,770	人泊	56,870	人泊	0.3	%	4位	31位			
		20年	22,248,300	人泊	122,620	人泊	0.6	%	2位	22位			
	増減数		△ 3,950,530	人泊	△ 65,750	人泊							
	前年同期比		△ 17.8	%	△ 53.6	%							

(参考)

(1)全国順位

(単位:人)

順位	都道府県	延べ宿泊者数	順位	都道府県	延べ宿泊者	順位	都道府県	延べ宿泊者
1	東京都	34,527,190	17	群馬県	5,892,160	33	埼玉県	2,852,880
2	北海道	24,564,640	18	石川県	5,582,820	34	茨城県	2,847,780
3	大阪府	15,707,030	19	三重県	5,297,640	35	山口県	2,814,360
4	千葉県	15,522,010	20	熊本県	4,976,010	36	富山県	2,583,640
5	静岡県	13,393,740	21	広島県	4,918,980	37	滋賀県	2,501,080
6	沖縄県	11,505,900	22	鹿児島県	4,611,110	38	宮崎県	2,431,280
7	神奈川県	11,380,880	23	長崎県	4,181,570	39	愛媛県	2,391,930
8	長野県	9,858,050	24	岩手県	4,158,090	40	鳥取県	2,386,500
9	愛知県	9,396,620	25	大分県	4,115,660	41	福井県	2,207,030
10	福岡県	8,859,520	26	山梨県	4,015,470	42	島根県	2,202,200
11	京都府	8,536,850	27	山形県	3,997,580	43	香川県	2,167,530
12	兵庫県	8,283,450	28	岡山県	3,635,970	44	佐賀県	1,938,080
13	新潟県	7,276,970	29	岐阜県	3,600,290	45	高知県	1,836,770
14	福島県	7,123,720	30	青森県	3,470,340	46	徳島県	1,195,270
15	宮城県	6,605,510	31	和歌山県	3,383,970	47	奈良県	1,109,430
16	栃木県	6,561,990	32	秋田県	2,896,490			

(2)外国人国籍別宿泊客数

(単位:人泊、%)

	平成21年		平成20年		増減数	伸び率
	計	構成比	計	構成比		
韓国	16,830	29.6%	45,870	37.4%	△ 29,040	△ 63.3
台湾	11,510	20.2%	24,870	20.3%	△ 13,360	△ 53.7
中国	6,000	10.6%	13,980	11.4%	△ 7,980	△ 57.1
香港	5,040	8.9%	16,050	13.1%	△ 11,010	△ 68.6
アメリカ	4,720	8.3%	7,750	6.3%	△ 3,030	△ 39.1
その他	12,770	22.5%	14,100	11.5%	△ 1,330	△ 9.4
合計	56,870		122,620		△ 65,750	△ 53.6

※宿泊旅行統計調査は、宿泊旅行の実態を全国規模で把握することを目的として、国土交通省が平成 19 年より実施している調査。調査対象は、旅行業法に基づく営業許可を得ているホテル、旅館及び簡易宿泊所で、従業員数が 10 人以上の施設。

表14 観光客入込推移

(単位:千人)

年	観光客入込数	伸び率
昭和42年	20,614	-
昭和43年	22,547	9.4
昭和44年	24,249	7.5
昭和45年	24,169	△ 0.3
昭和46年	25,292	4.6
昭和47年	26,117	3.3
昭和48年	27,680	6.0
昭和49年	27,209	△ 1.7
昭和50年	27,233	0.1
昭和51年	25,171	△ 7.6
昭和52年	25,218	0.2
昭和53年	26,999	7.1
昭和54年	25,748	△ 4.6
昭和55年	23,250	△ 9.7
昭和56年	26,361	13.4
昭和57年	25,958	△ 1.5
昭和58年	25,253	△ 2.7
昭和59年	27,376	8.4
昭和60年	27,012	△ 1.3
昭和61年	27,598	2.2
昭和62年	30,308	9.8
昭和63年	32,781	8.2
平成元年	34,834	6.3
平成2年	37,848	8.7
平成3年	38,712	2.3
平成4年	40,992	5.9
平成5年	43,045	5.0
平成6年	45,459	5.6
平成7年	46,763	2.9
平成8年	46,432	△ 0.7
平成9年	47,101	1.4
平成10年	43,625	△ 7.4
平成11年	43,361	△ 0.6
平成12年	43,112	△ 0.6
平成13年	42,640	△ 1.1
平成14年	43,204	1.3
平成15年	41,312	△ 4.4
平成16年	41,985	1.6
平成17年	52,995	-
平成18年	56,231	6.1
平成19年	56,945	1.3
平成20年	55,331	△ 2.8
平成21年	56,225	1.6

注:平成17年より、全国統計基準による集計方法に変更。