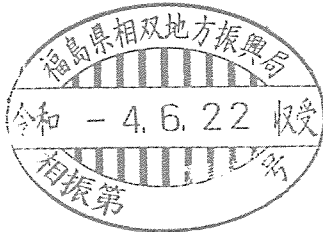


産業廃棄物処理計画実施状況報告書

令和 4 年 6 月 20 日

福島県知事 殿



提出者

住所 宮城県仙台市宮城野区榴岡4-2-3仙台MTビル14階

氏名 株式会社ガイアート 東北支店

執行役員支店長 佐藤 雅昭

(法人にあつては、名称及び代表者の氏名)

電話番号 022-352-9377

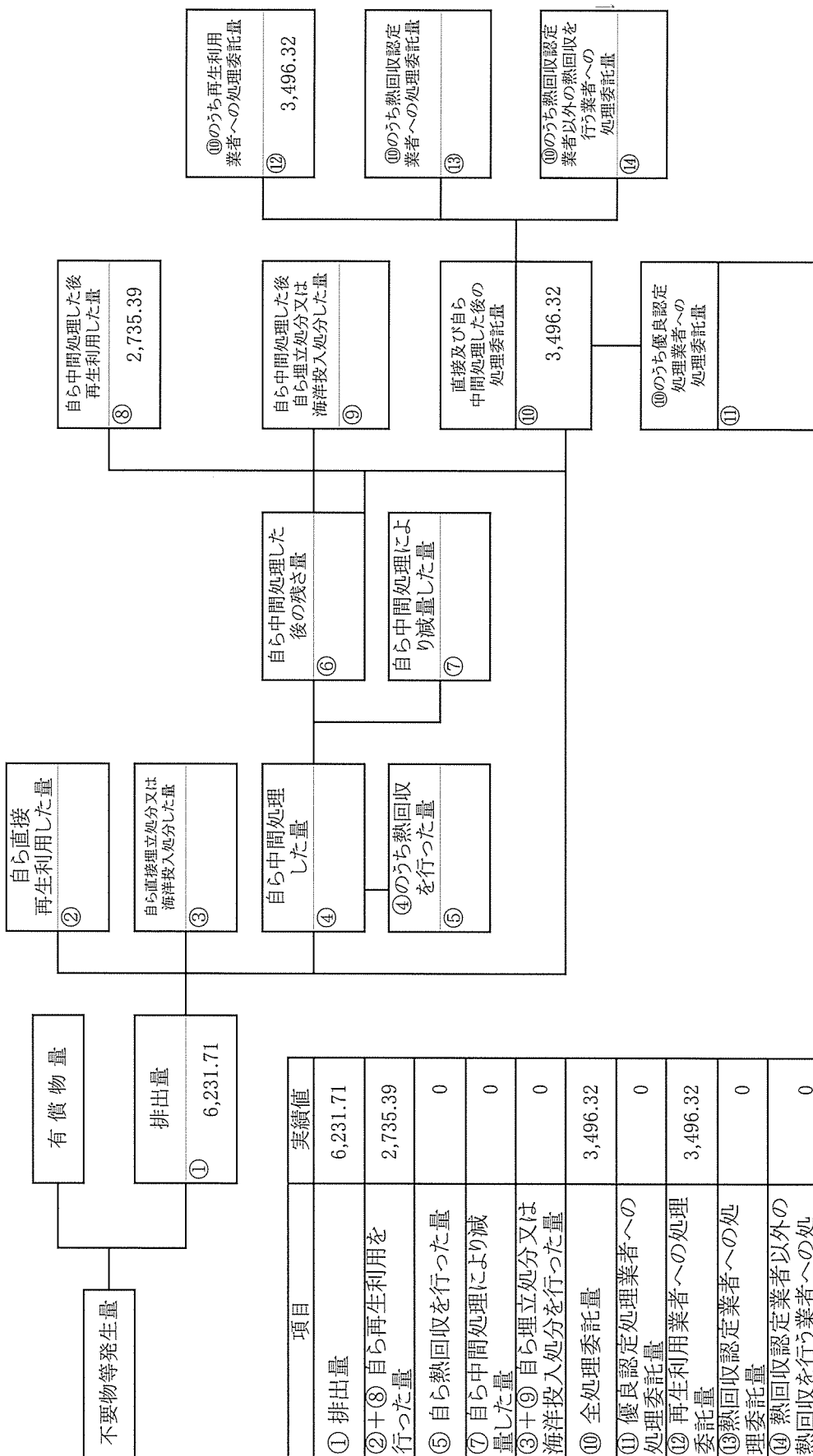
廃棄物の処理及び清掃に関する法律第12条第10項の規定に基づき、3 年度の産業廃棄物処理計画の実施状況を報告します。

|                   |                       |
|-------------------|-----------------------|
| 事業場の名称            | 福島営業所                 |
| 事業場の所在地           | 福島県双葉郡広野町大字上北迫字岩沢1-24 |
| 事業の種類             | 総合工事業                 |
| 産業廃棄物処理計画における計画期間 | 令和3年4月1日～令和4年3月31日    |

産業廃棄物処理計画における目標値

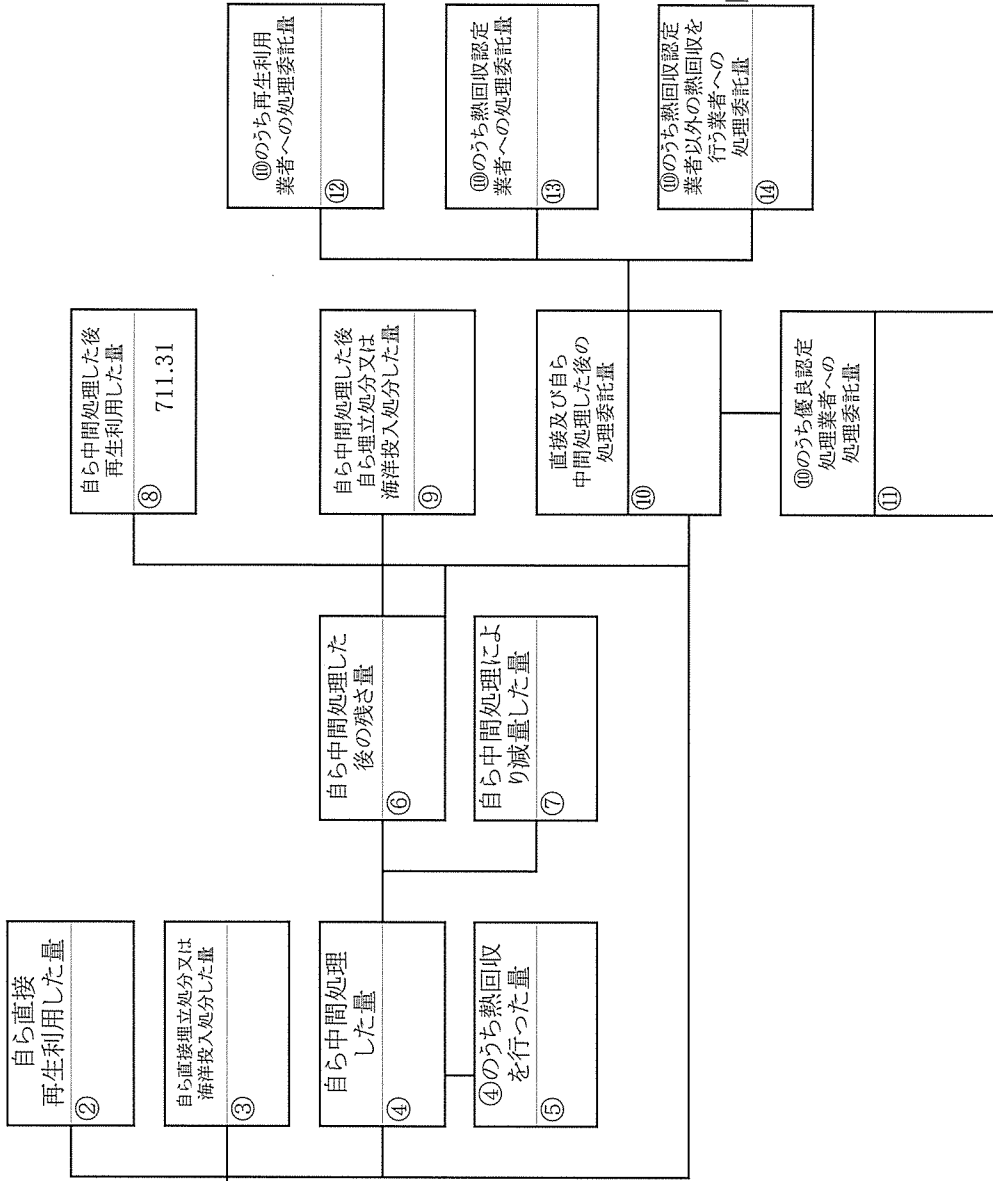
| 項目                       | 目標値     | 項目                        | 目標値     |
|--------------------------|---------|---------------------------|---------|
| 排出量                      | 6,060 t | 全処理委託量                    | 6,060 t |
| 自ら再生利用を行う産業廃棄物の量         | t       | 優良認定処理業者への処理委託量           | t       |
| 自ら熱回収を行う産業廃棄物の量          | t       | 再生利用業者への処理委託量             | 6,060 t |
| 自ら中間処理により減量する産業廃棄物の量     | t       | 認定熱回収業者への処理委託量            | t       |
| 自ら埋立処分又は海洋投入処分を行う産業廃棄物の量 | t       | 認定熱回収業者以外の熱回収を行う業者への処理委託量 | t       |
| ※事務処理欄                   |         |                           |         |

計画の実施状況 (産業廃棄物の種類：アスファルトから)



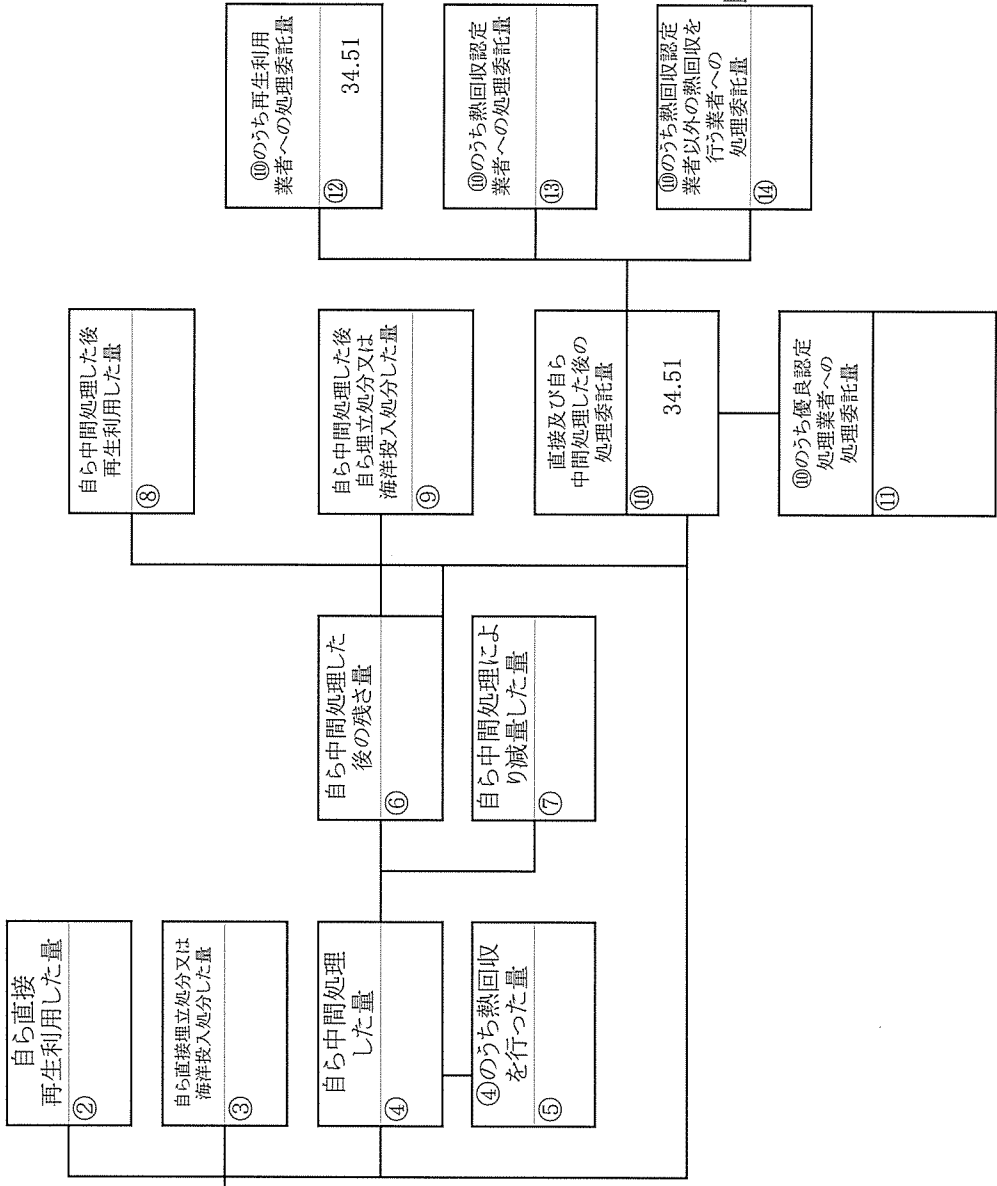
| 項目                          | 実績値      |
|-----------------------------|----------|
| ① 排出量                       | 6,231.71 |
| ②+⑧ 自ら再生利用を行った量             | 2,735.39 |
| ⑤ 自ら熱回収を行った量                | 0        |
| ⑦ 自ら中間処理により減量した量            | 0        |
| ③+⑨ 自ら埋立処分又は海洋投入処分を行った量     | 0        |
| ⑩ 全処理委託量                    | 3,496.32 |
| ⑪ 優良認定処理業者への処理委託量           | 0        |
| ⑫ 再生利用業者への処理委託量             | 3,496.32 |
| ⑬ 熱回収認定業者への処理委託量            | 0        |
| ⑭ 熱回収認定業者以外の熱回収を行う業者への処理委託量 | 0        |

計画の実施状況 (産業廃棄物の種類：コンクリートから)

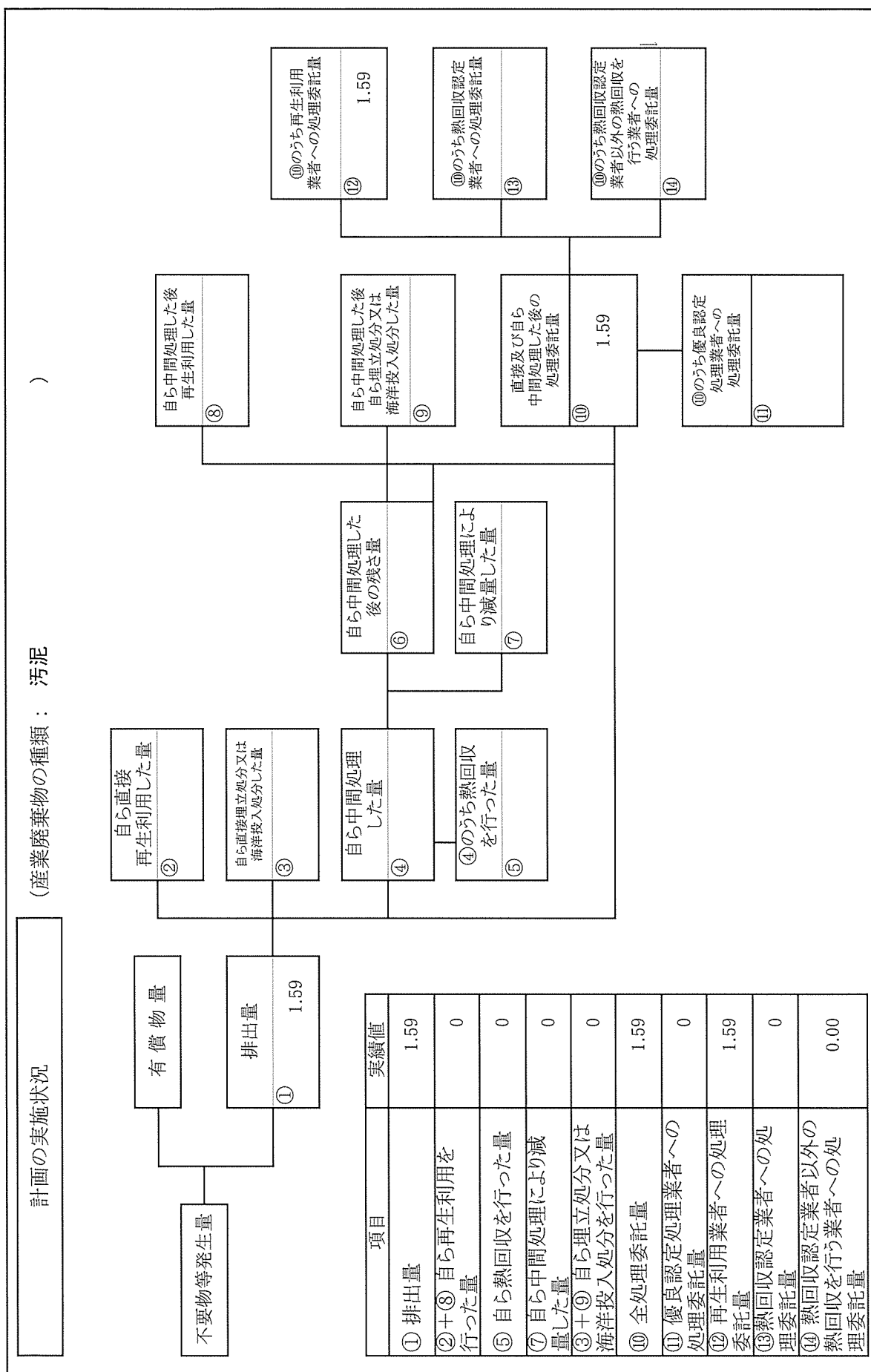


| 項目                          | 実績値    |
|-----------------------------|--------|
| ① 排出量                       | 711.31 |
| ②+⑧ 自ら再生利用を行った量             | 711.31 |
| ⑤ 自ら熱回収を行った量                | 0      |
| ⑦ 自ら中間処理により減量した量            | 0      |
| ③+⑨ 自ら埋立処分又は海洋投入処分を行った量     | 0      |
| ⑩ 全処理委託量                    | 0.00   |
| ⑪ 優良認定処理業者への処理委託量           | 0      |
| ⑫ 再生利用業者への処理委託量             | 0.00   |
| ⑬ 熱回収認定業者への処理委託量            | 0      |
| ⑭ 熱回収認定業者以外の熱回収を行う業者への処理委託量 | 0.00   |

計画の実施状況 (産業廃棄物の種類：木くず)

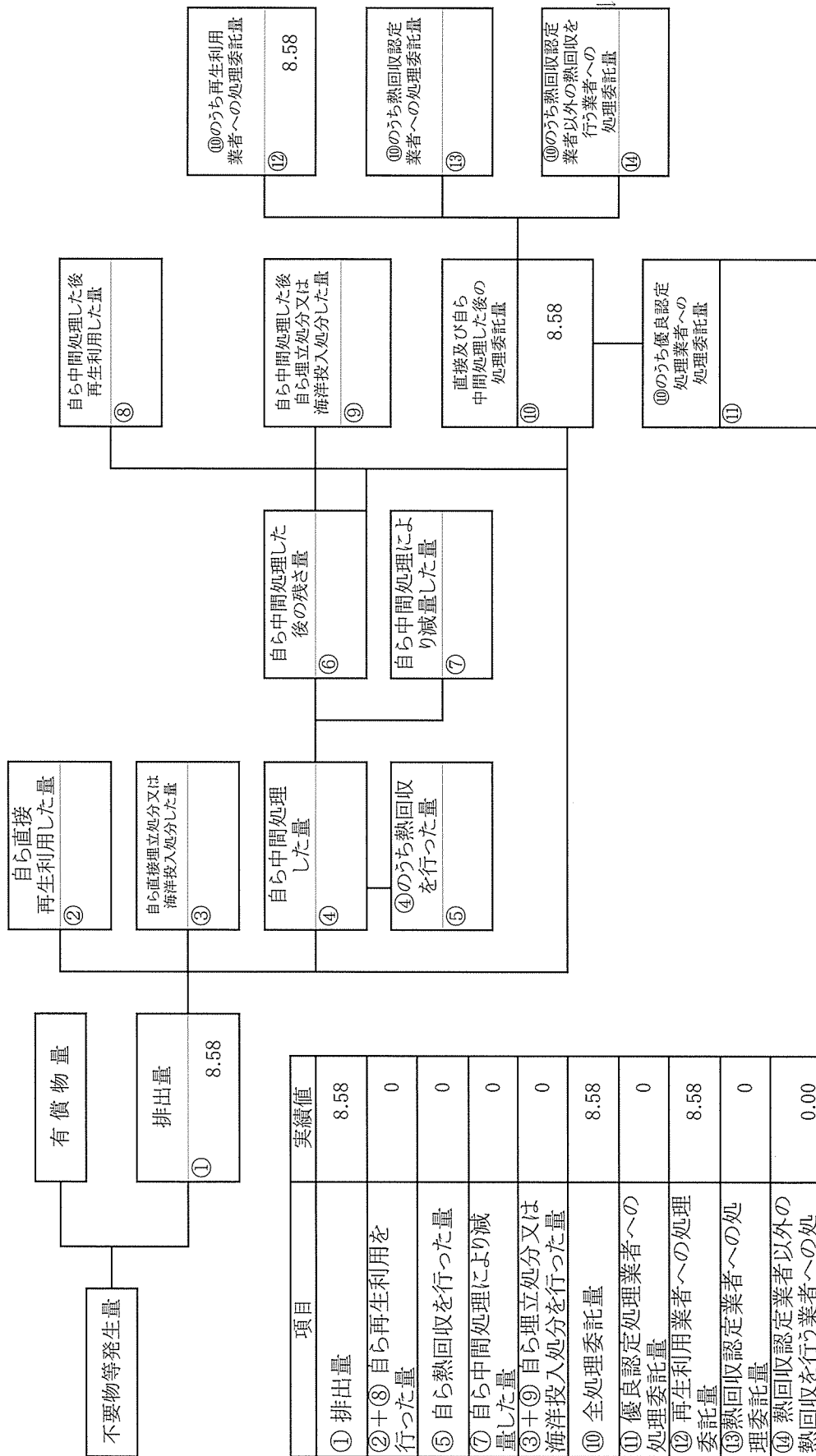


| 項目                          | 実績値   |
|-----------------------------|-------|
| ① 排出量                       | 34.51 |
| ②+⑧ 自ら再生利用を行った量             | 0     |
| ⑤ 自ら熱回収を行った量                | 0     |
| ⑦ 自ら中間処理により減量した量            | 0     |
| ③+⑨ 自ら埋立処分又は海洋投入処分を行った量     | 0     |
| ⑩ 全処理委託量                    | 34.51 |
| ⑪ 優良認定処理業者への処理委託量           | 0     |
| ⑫ 再生利用業者への処理委託量             | 35    |
| ⑬ 熱回収認定業者への処理委託量            | 0     |
| ⑭ 熱回収認定業者以外の熱回収を行う業者への処理委託量 | 0.00  |



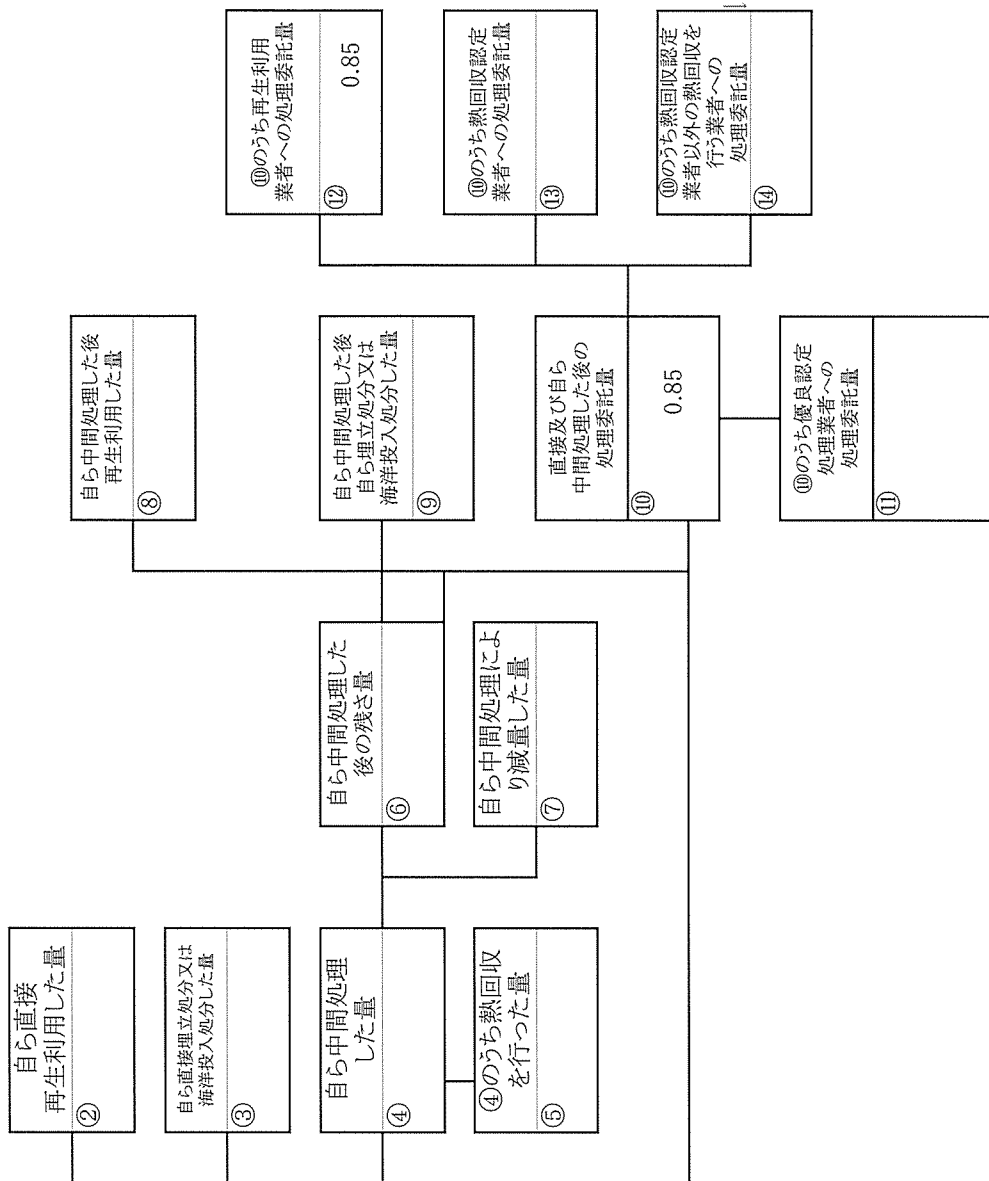
※ 数字の0(ゼロ)が入っているところは自動計算になっています。

計画の実施状況 (産業廃棄物の種類： 廃プラスチック)

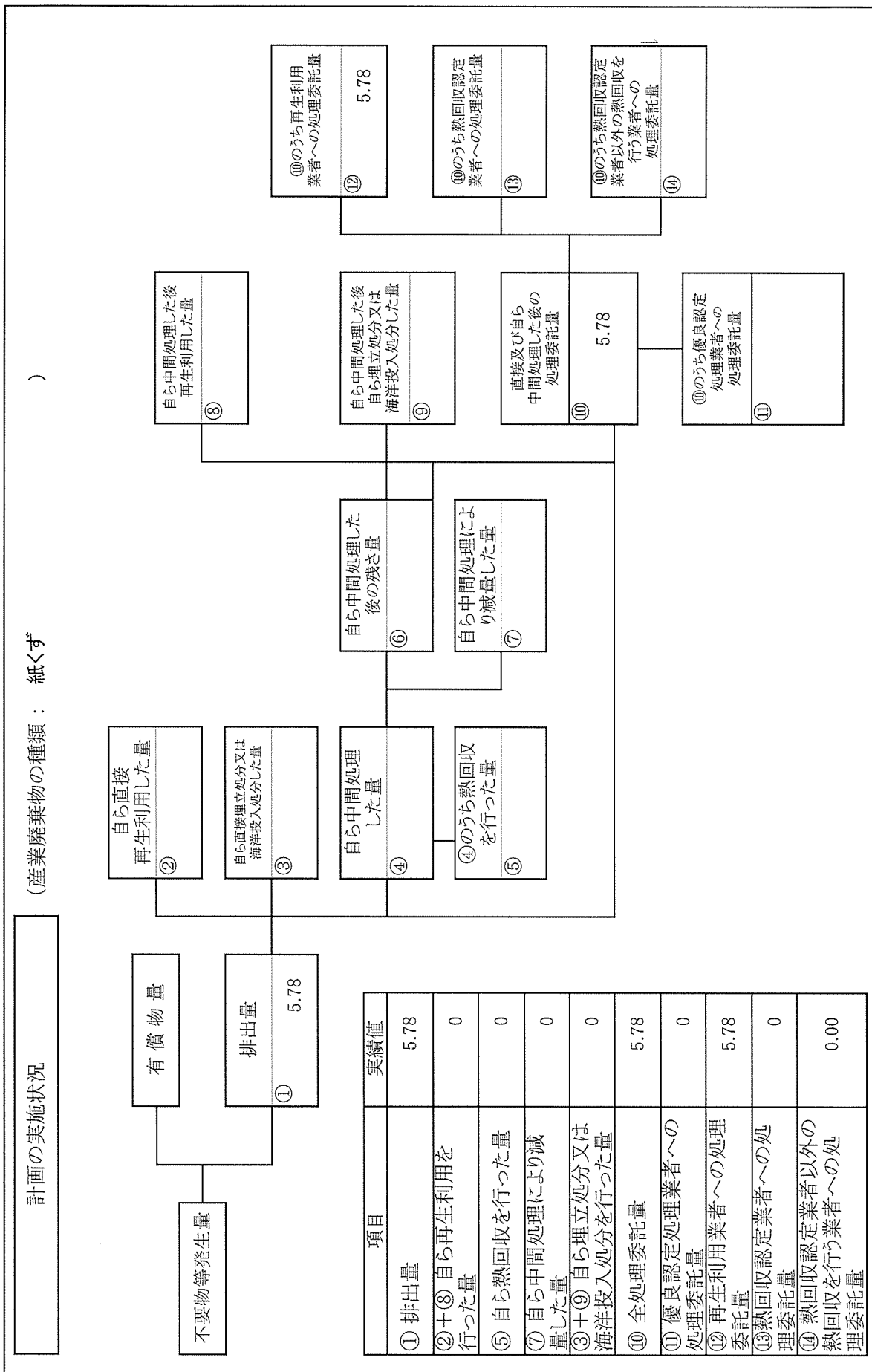


| 項目                          | 実績値  |
|-----------------------------|------|
| ① 排出量                       | 8.58 |
| ②+⑧ 自ら再生利用を行った量             | 0    |
| ⑤ 自ら熱回収を行った量                | 0    |
| ⑦ 自ら中間処理により減量した量            | 0    |
| ③+⑨ 自ら埋立処分又は海洋投入処分を行った量     | 0    |
| ⑩ 全処理委託量                    | 8.58 |
| ⑪ 優良認定処理業者への処理委託量           | 0    |
| ⑫ 再生利用業者への処理委託量             | 8.58 |
| ⑬ 熱回収認定業者への処理委託量            | 0    |
| ⑭ 熱回収認定業者以外の熱回収を行う業者への処理委託量 | 0.00 |

計画の実施状況 (産業廃棄物の種類： 金属くず)



| 項目                          | 実績値  |
|-----------------------------|------|
| ① 排出量                       | 0.85 |
| ②+⑧ 自ら再生利用を行った量             | 0    |
| ⑤ 自ら熱回収を行った量                | 0    |
| ⑦ 自ら中間処理により減量した量            | 0    |
| ③+⑨ 自ら埋立処分又は海洋投入処分を行った量     | 0    |
| ⑩ 全処理委託量                    | 0.85 |
| ⑪ 優良認定処理業者への処理委託量           | 0    |
| ⑫ 再生利用業者への処理委託量             | 0.85 |
| ⑬ 熱回収認定業者への処理委託量            | 0    |
| ⑭ 熱回収認定業者以外の熱回収を行う業者への処理委託量 | 0.00 |

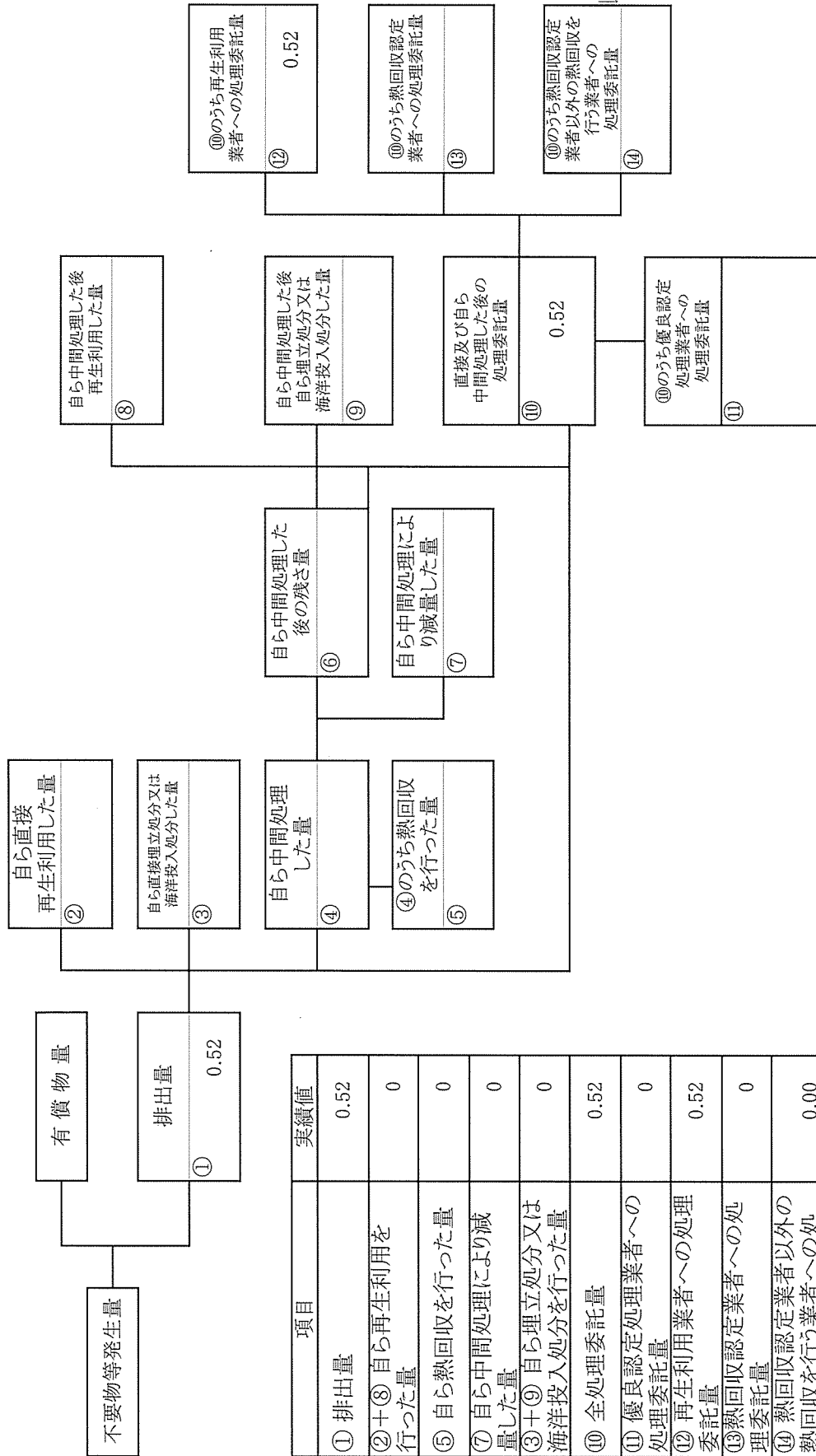


※ 数字の0(ゼロ)が入っているところは自動計算になっています。



計画の実施状況

(産業廃棄物の種類：管理型混合廃棄物)



| 項目                          | 実績値  |
|-----------------------------|------|
| ① 排出量                       | 0.52 |
| ②+⑧ 自ら再生利用を行った量             | 0    |
| ⑤ 自ら熱回収を行った量                | 0    |
| ⑦ 自ら中間処理により減量した量            | 0    |
| ③+⑨ 自ら埋立処分又は海洋投入処分を行った量     | 0    |
| ⑩ 全処理委託量                    | 0.52 |
| ⑪ 優良認定処理業者への処理委託量           | 0    |
| ⑫ 再生利用業者への処理委託量             | 0.52 |
| ⑬ 熱回収認定業者への処理委託量            | 0    |
| ⑭ 熱回収認定業者以外の熱回収を行う業者への処理委託量 | 0.00 |