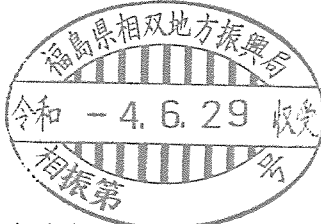


産業廃棄物処理計画実施状況報告書

年 月 日

福島県知事 殿



提出者

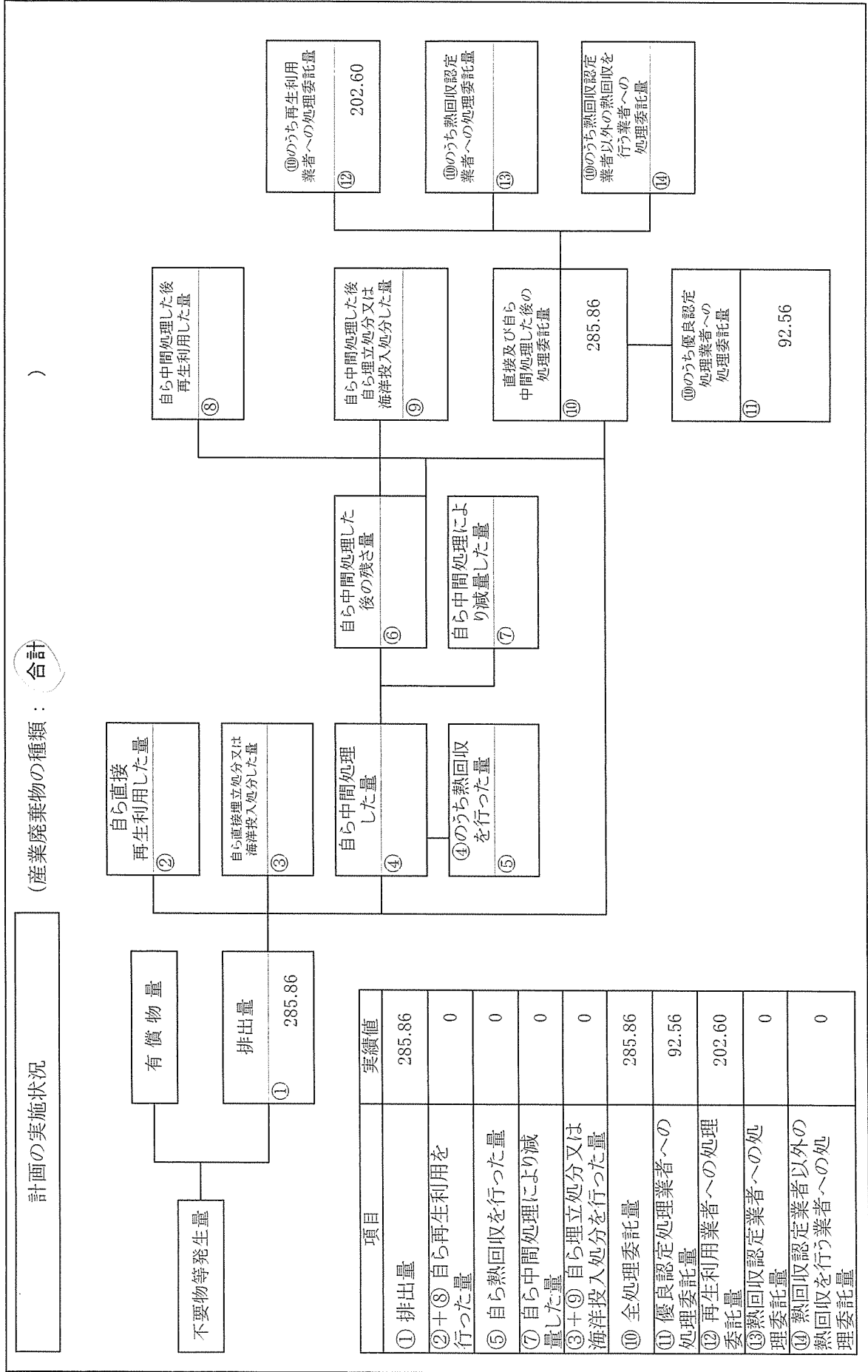
住 所 宮城県仙台市青葉区一番町2-1-2  
 氏 名 大豊建設株式会社 東北支店  
 (法人執行役員支店長 浅沼 和幸  
 電話番号 022-224-1581

廃棄物の処理及び清掃に関する法律第12条第10項の規定に基づき、2021 年度の産業廃棄物処理計画の実施状況を報告します。

事業場の名称	大豊建設株式会社 東北支店
事業場の所在地	宮城県仙台市青葉区一番町2-1-2 NMF仙台青葉通りビル3階
事業の種類	総合建設業
産業廃棄物処理計画における計画期間	2021年4月1日～2022年3月31日

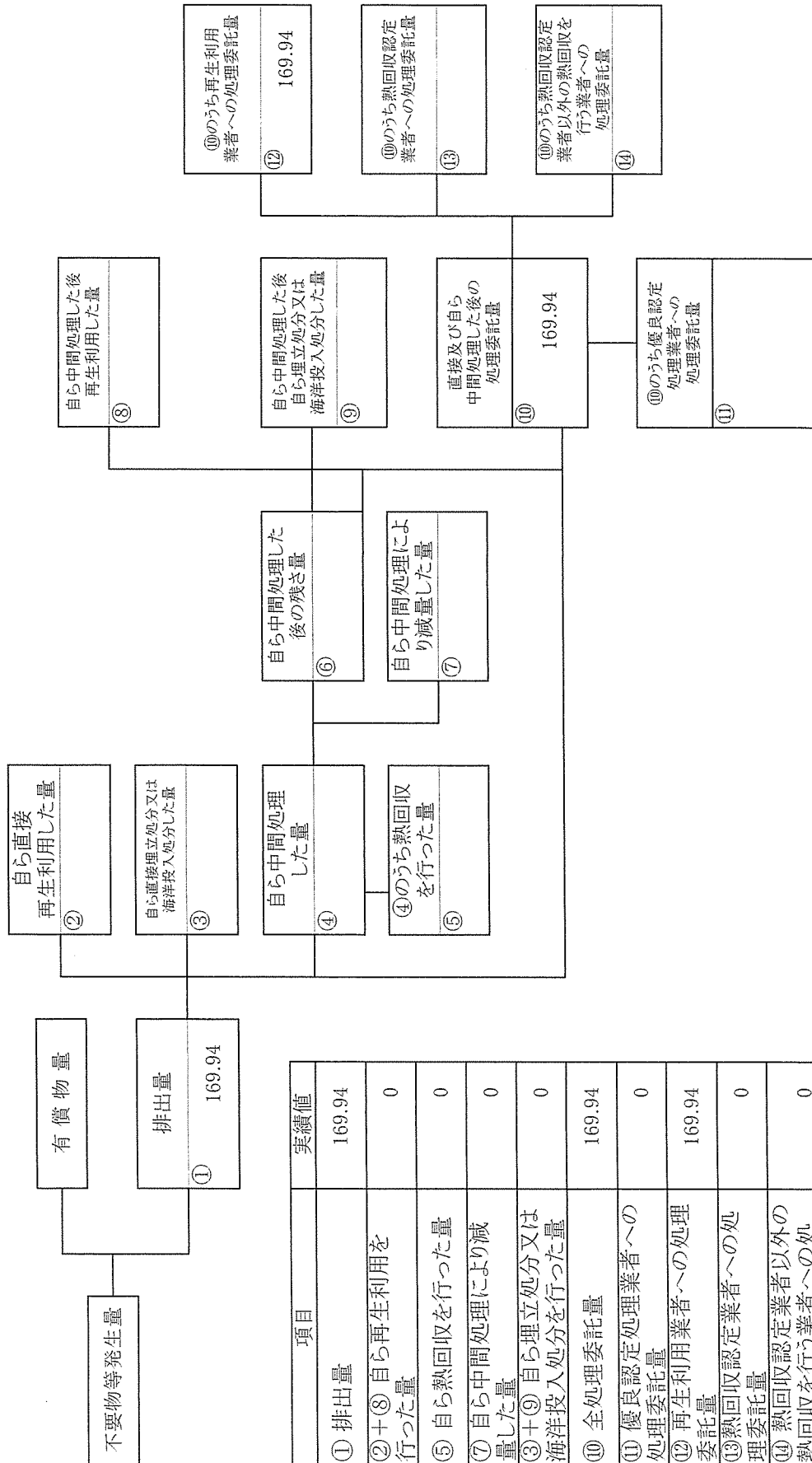
産業廃棄物処理計画における目標値

項目	目標値	項目	目標値
排出量	2,621.65 t	全処理委託量	2,621.65 t
自ら再生利用を行う産業廃棄物の量	t	優良認定処理業者への処理委託量	t
自ら熱回収を行う産業廃棄物の量	t	再生利用業者への処理委託量	2,569.76 t
自ら中間処理により減量する産業廃棄物の量	t	認定熱回収業者への処理委託量	t
自ら埋立処分又は海洋投入処分を行う産業廃棄物の量	t	認定熱回収業者以外の熱回収を行う業者への処理委託量	t
※事務処理欄			



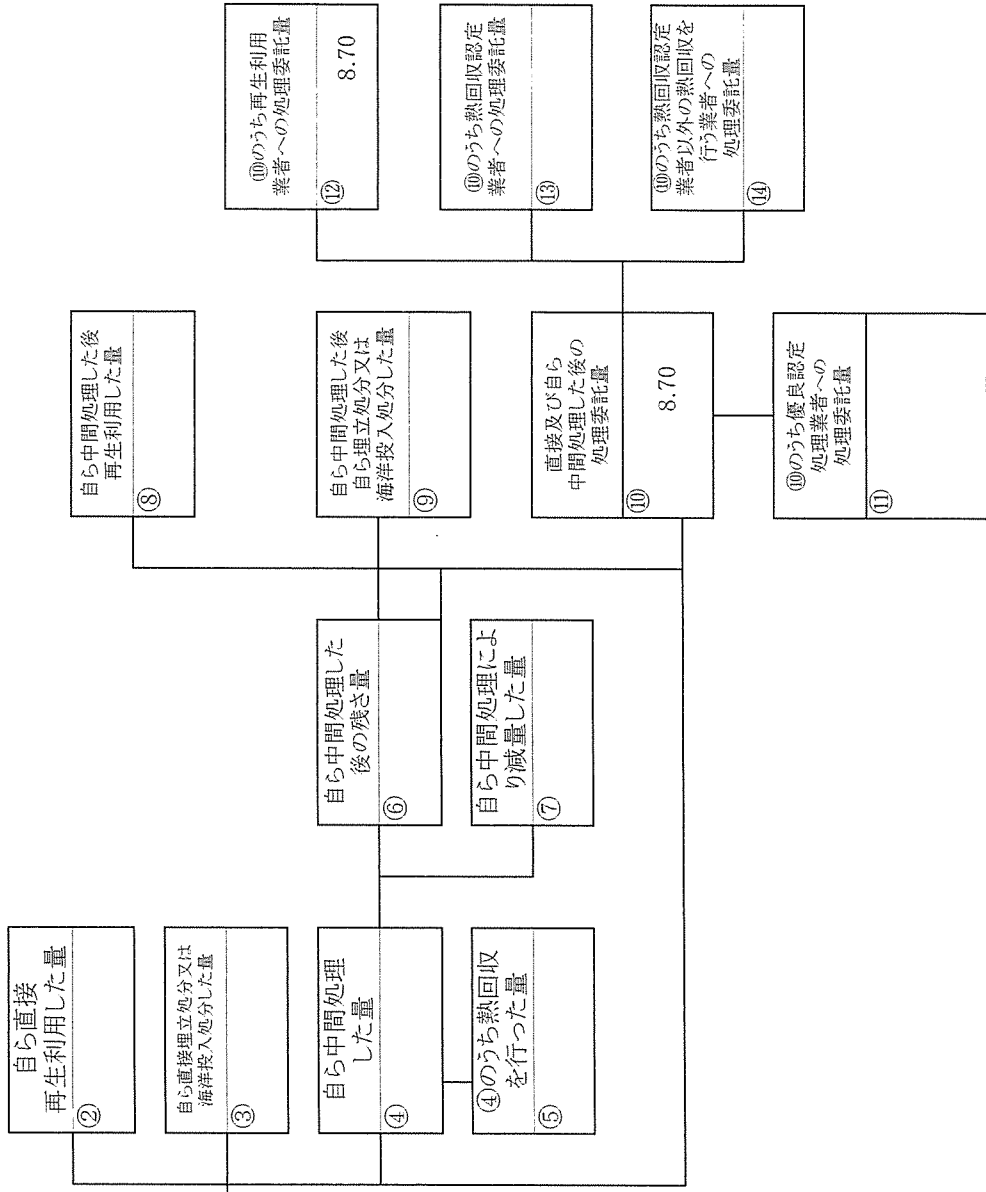
(産業廃棄物の種類：コンクリートから)

計画の実施状況



項目	実績値
① 排出量	169.94
②+⑧ 自ら再生利用を行った量	0
⑤ 自ら熱回収を行った量	0
⑦ 自ら中間処理により減量した量	0
③+⑨ 自ら埋立処分又は海洋投入処分を行った量	0
⑩ 全処理委託量	169.94
⑪ 優良認定処理業者への処理委託量	0
⑫ 再生利用業者への処理委託量	169.94
⑬ 熱回収認定業者への処理委託量	0
⑭ 熱回収認定業者以外の熱回収を行う業者への処理委託量	0

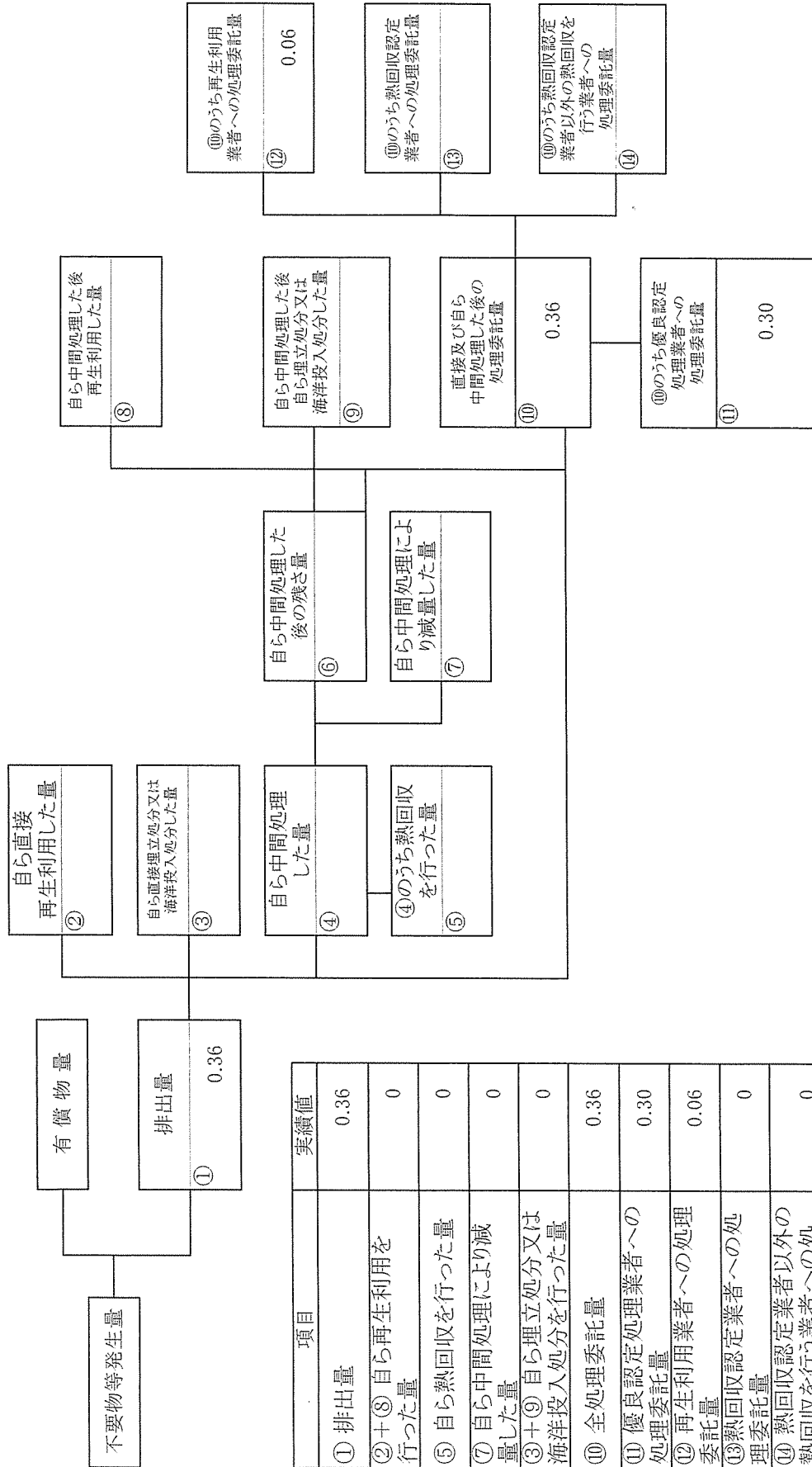
計画の実施状況 (産業廃棄物の種類：アスファルトから)



項目	実績値
① 排出量	8.70
②+⑧ 自ら再生利用を行った量	0
⑤ 自ら熱回収を行った量	0
⑦ 自ら中間処理により減量した量	0
③+⑨ 自ら埋立処分又は海洋投入処分を行った量	0
⑩ 全処理委託量	8.70
⑪ 優良認定処理業者への処理委託量	0
⑫ 再生利用業者への処理委託量	8.70
⑬ 熱回収認定業者への処理委託量	0
⑭ 熱回収認定業者以外の熱回収を行う業者への処理委託量	0

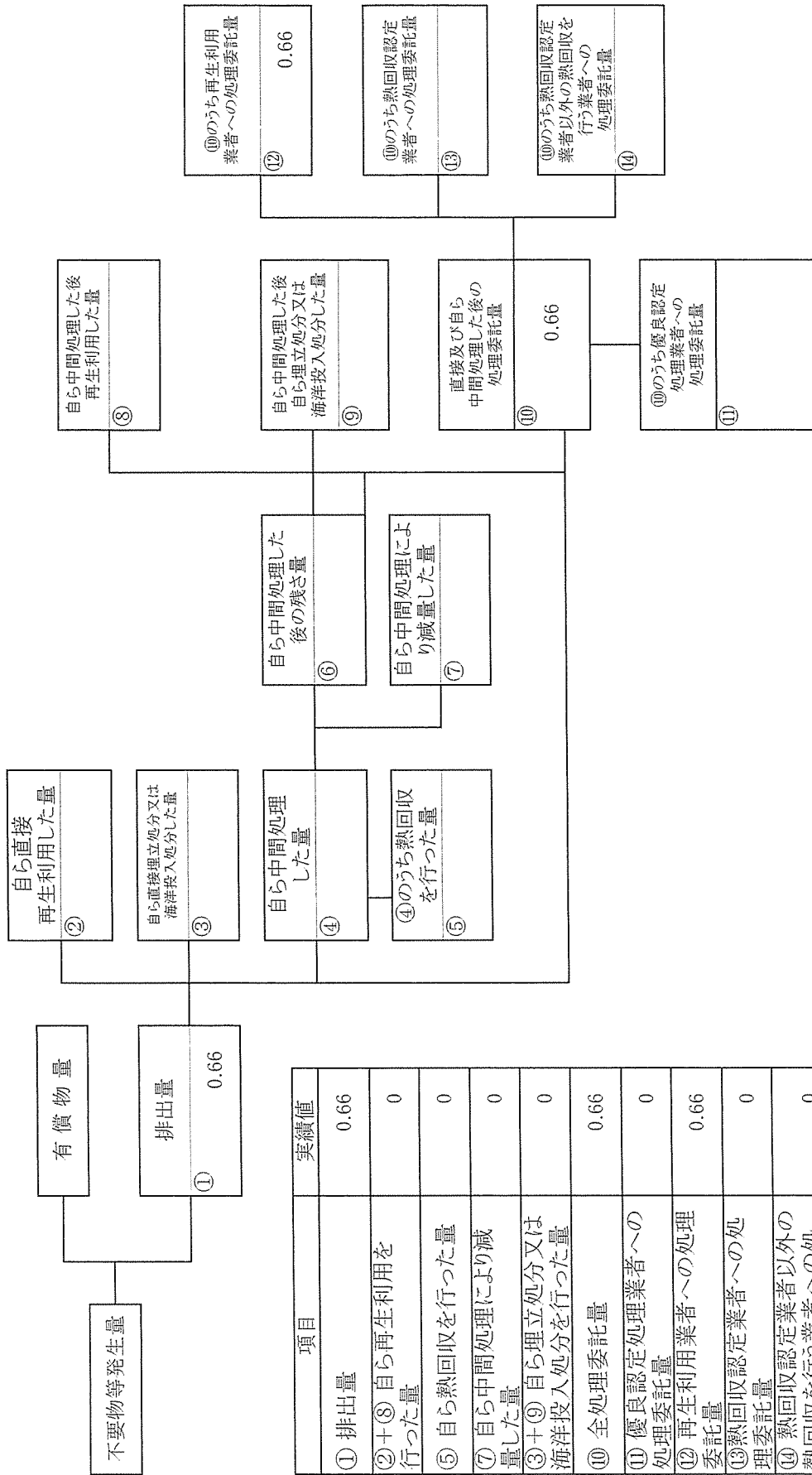
(産業廃棄物の種類：紙くず)

計画の実施状況



項目	実績値
① 排出量	0.36
②+⑧ 自ら再生利用を行った量	0
⑤ 自ら熱回収を行った量	0
⑦ 自ら中間処理により減量した量	0
③+⑨ 自ら埋立処分又は海洋投入処分を行った量	0
⑩ 全処理委託量	0.36
⑪ 優良認定処理業者への処理委託量	0.30
⑫ 再生利用業者への処理委託量	0.06
⑬ 熱回収認定業者への処理委託量	0
⑭ 熱回収認定業者以外の熱回収を行う業者への処理委託量	0

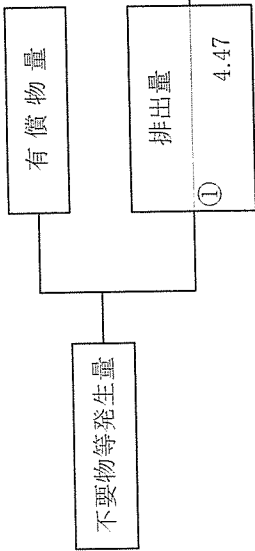
計画の実施状況 (産業廃棄物の種類： 汚泥)



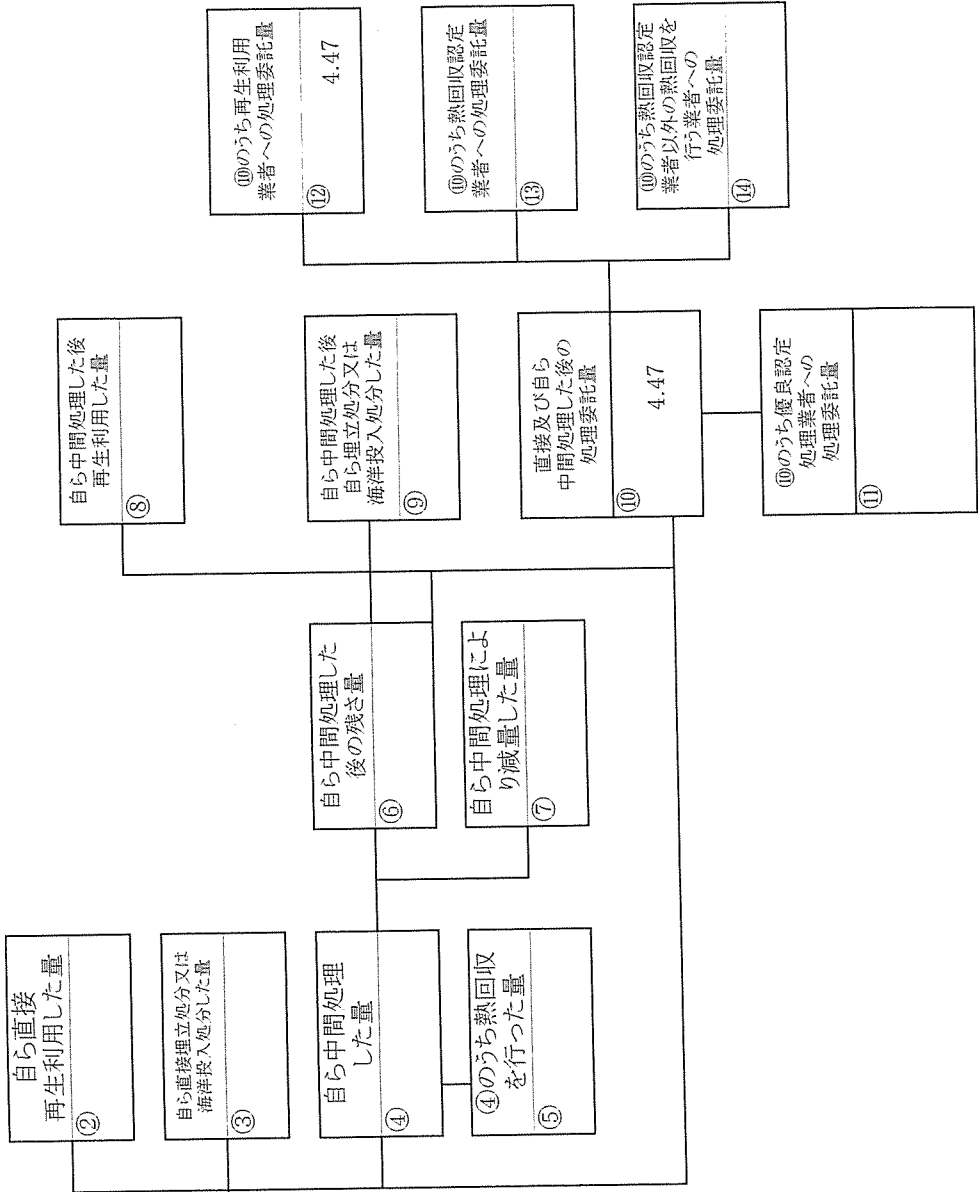
項目	実績値
① 排出量	0.66
②+⑧ 自ら再生利用を行った量	0
⑤ 自ら熱回収を行った量	0
⑦ 自ら中間処理により減量した量	0
③+⑨ 自ら埋立処分又は海洋投入処分を行った量	0
⑩ 全処理委託量	0.66
⑪ 優良認定処理業者への処理委託量	0
⑫ 再生利用業者への処理委託量	0.66
⑬ 熱回収認定業者への処理委託量	0
⑭ 熱回収認定業者以外の熱回収を行う業者への処理委託量	0

計画の実施状況 (産業廃棄物の種類：金属くず)

不要物等発生量

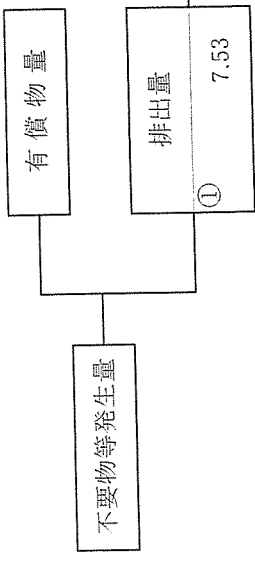


項目	実績値
① 排出量	4.47
②+⑧ 自ら再生利用を行った量	0
⑤ 自ら熱回収を行った量	0
⑦ 自ら中間処理により減量した量	0
③+⑨ 自ら埋立処分又は海洋投入処分を行った量	0
⑩ 全処理委託量	4.47
⑪ 優良認定処理業者への処理委託量	0
⑫ 再生利用業者への処理委託量	4.47
⑬ 熱回収認定業者への処理委託量	0
⑭ 熱回収認定業者以外の熱回収を行う業者への処理委託量	0

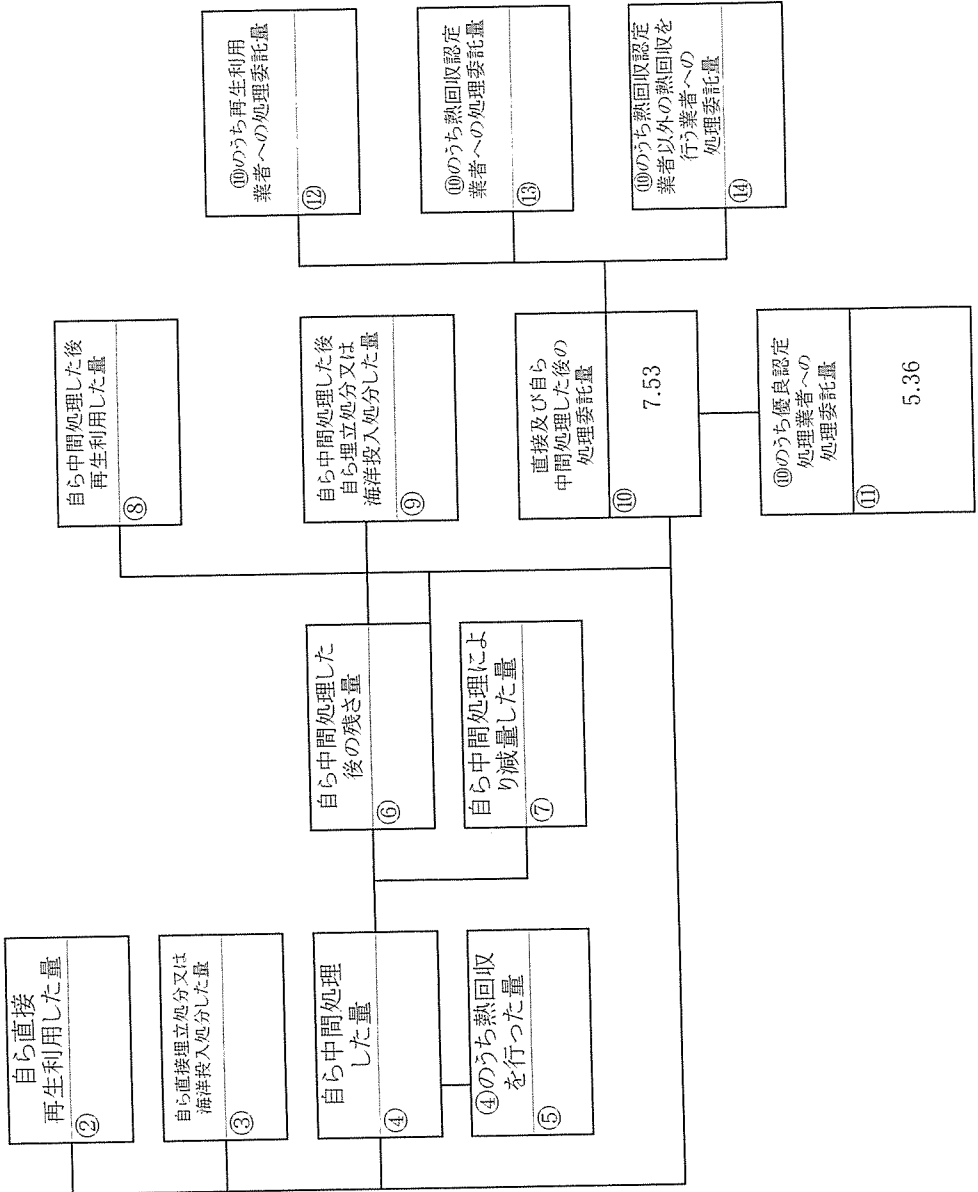


計画の実施状況 (産業廃棄物の種類：混合廃棄物(管理型))

不要物等発生量

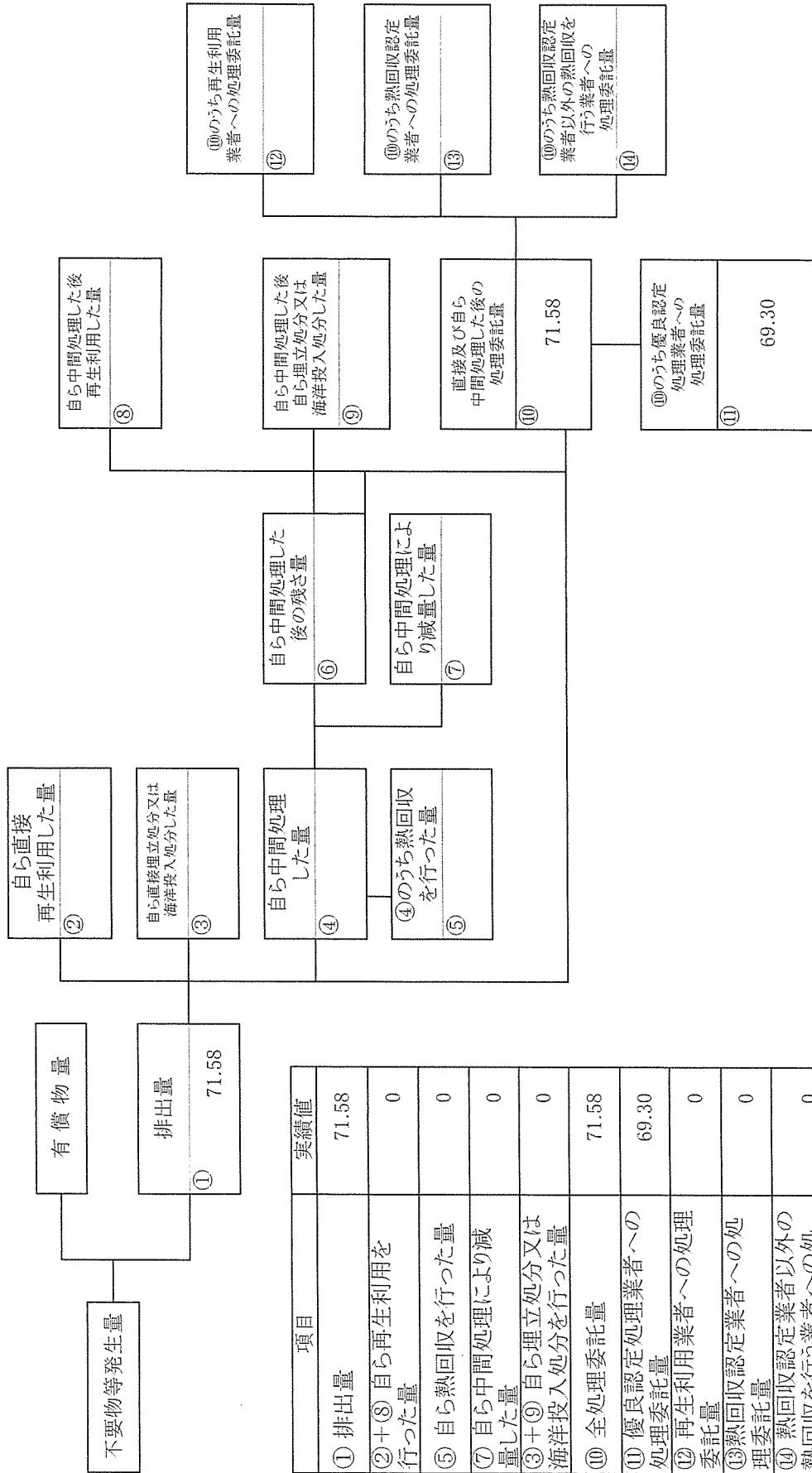


項目	実績値
① 排出量	7.53
②+⑧ 自ら再生利用を行った量	0
⑤ 自ら熱回収を行った量	0
⑦ 自ら中間処理により減量した量	0
③+⑨ 自ら埋立処分又は海洋投入処分を行った量	0
⑩ 全処理委託量	7.53
⑪ 優良認定処理業者への処理委託量	5.36
⑫ 再生利用業者への処理委託量	0
⑬ 熱回収認定業者への処理委託量	0
⑭ 熱回収認定業者以外の熱回収を行う業者への処理委託量	0



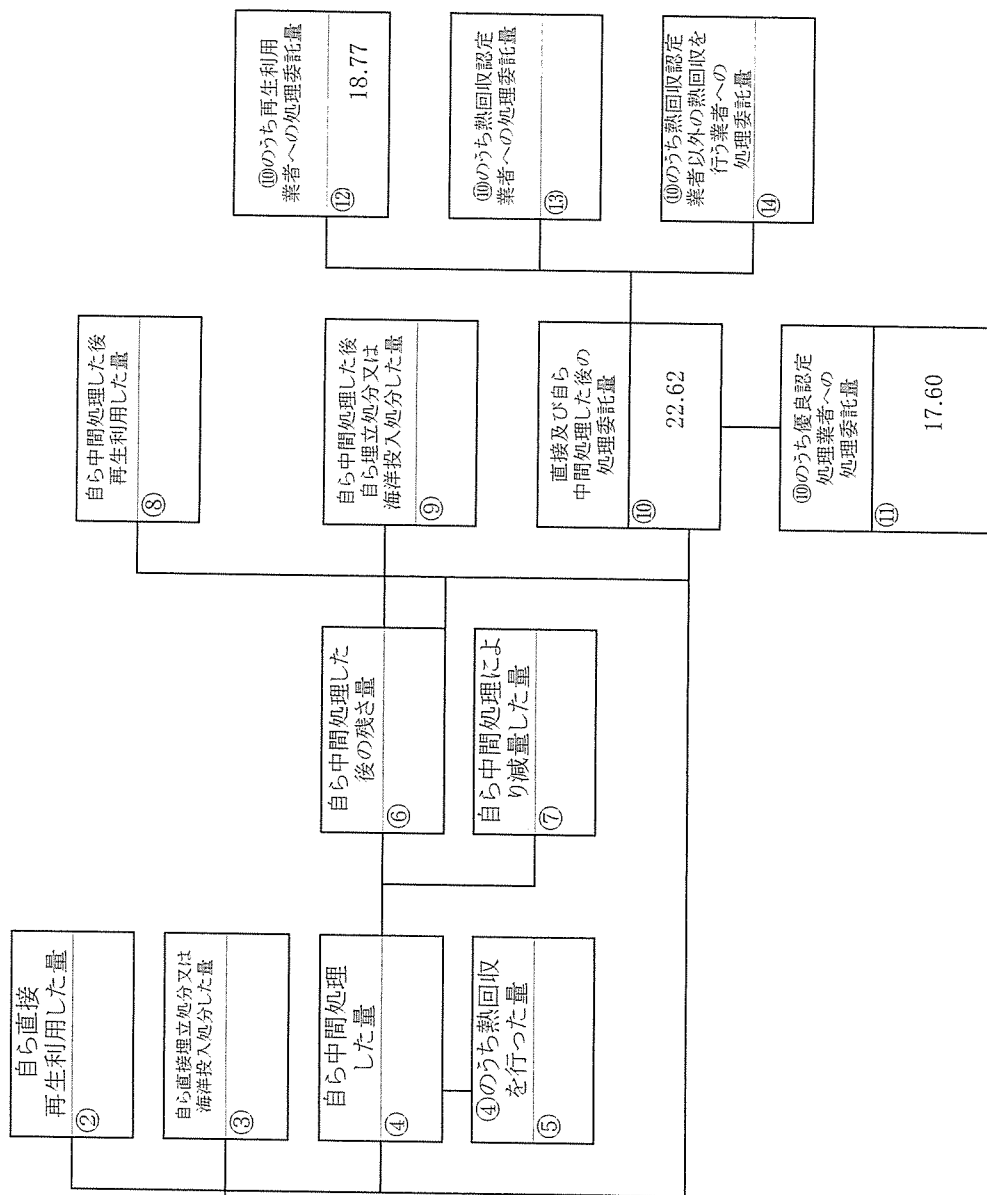


計画の実施状況 (産業廃棄物の種類： 廃プラスチック類)



項目	実績値
① 排出量	71.58
②+⑧ 自ら再生利用を行った量	0
⑤ 自ら熱回収を行った量	0
⑦ 自ら中間処理により減量した量	0
③+④ 自ら埋立処分又は海洋投入処分を行った量	0
⑩ 全処理委託量	71.58
⑪ 優良認定処理業者への処理委託量	69.30
⑫ 再生利用業者への処理委託量	0
⑬ 熱回収認定業者への処理委託量	0
⑭ 熱回収認定業者以外の熱回収を行う業者への処理委託量	0

計画の実施状況 (産業廃棄物の種類：木くず)



項目	実績値
① 排出量	22.62
②+⑧ 自ら再生利用を行った量	0
⑤ 自ら熱回収を行った量	0
⑦ 自ら中間処理により減量した量	0
③+⑨ 自ら埋立処分又は海洋投入処分を行った量	0
⑩ 全処理委託量	22.62
⑪ 優良認定処理業者への処理委託量	17.60
⑫ 再生利用業者への処理委託量	18.77
⑬ 熱回収認定業者への処理委託量	0
⑭ 熱回収認定業者以外の熱回収を行う業者への処理委託量	0