

産業廃棄物処理計画実施状況報告書

令和4年6月28日

福島県知事 殿

提出者

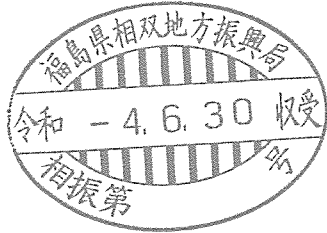
住 所 福島県双葉郡広野町上北迫字岩沢1-34

氏 名 富士フィルムワコーケミカル(株) 広野工場

工場長 小 岩 義 幸

(法人にあつては、名称及び代表者の氏名)

電話番号 0240-27-4171



廃棄物の処理及び清掃に関する法律第12条第10項の規定に基づき、令和3年度の産業廃棄物処理計画の実施状況を報告します。

事業場の名称	富士フィルムワコーケミカル(株) 広野工場
事業場の所在地	福島県双葉郡広野町上北迫字岩沢1-34
事業の種類	16 化学工業
産業廃棄物処理計画における計画期間	令和3年4月～令和4年3月

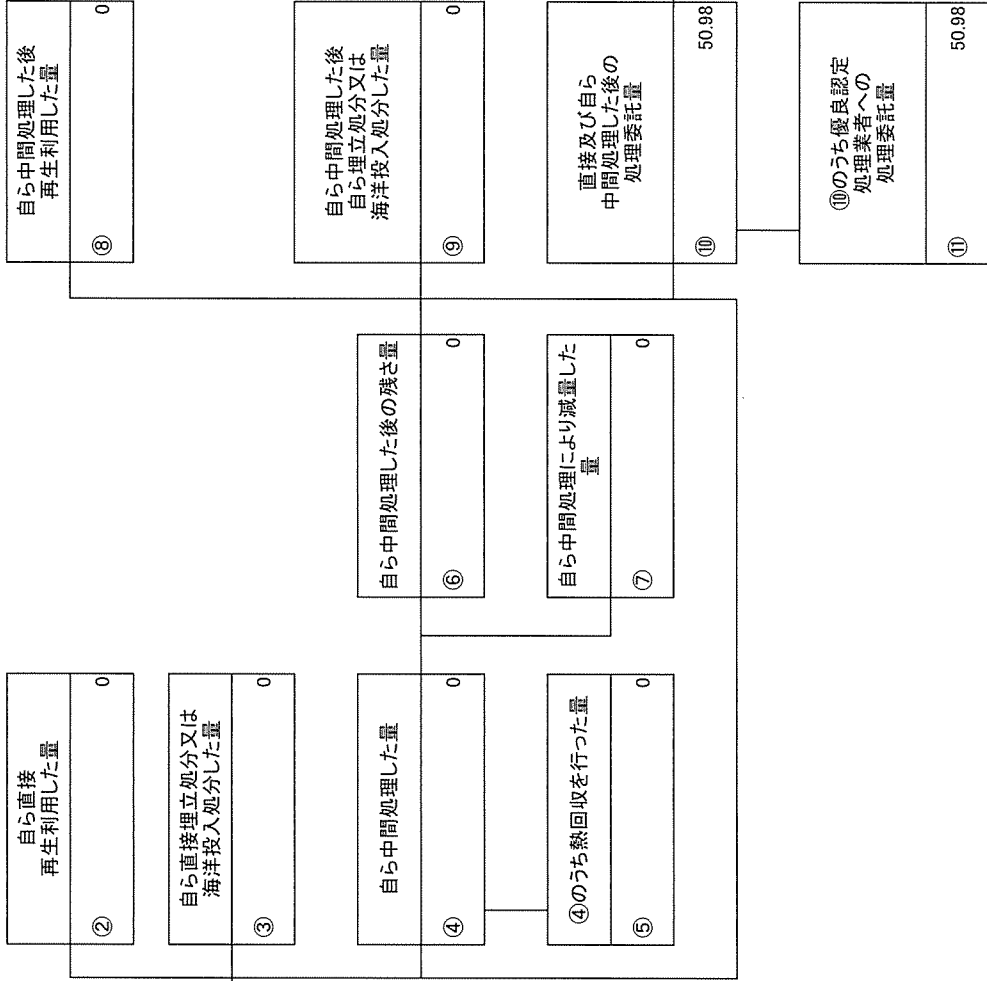
産業廃棄物処理計画における目標値

項目	目標値	項目	目標値
排出量	5942.00t	全処理委託量	1142.00t
自ら再生利用を行う産業廃棄物の量	0t	優良認定処理業者への処理委託量	1142.00t
自ら熱回収を行う産業廃棄物の量	0t	再生利用業者への処理委託量	0t
自ら中間処理により減量する産業廃棄物の量	4800.00t	認定熱回収業者への処理委託量	0t
自ら埋立処分又は海洋投入処分を行う産業廃棄物の量	0t	認定熱回収業者以外の熱回収を行う業者への処理委託量	0t

※事務処理欄

計画の実施状況 (産業廃棄物の種類: 有機性汚泥)

不要物等発生量	有償物量	自ら再生利用した量	②	0
	排出量	自ら直接埋立処分又は海洋投入処分した量	③	0
	①	50.98		
実績値	項目	実績値		
	①排出量	50.98		
	②+⑧自ら再生利用を行った量	0		
	⑤自ら熱回収を行った量	0		
	⑦自ら中間処理により減量した量	0		
	③+④自ら埋立処分又は海洋投入処分を行った量	0		
	⑩全処理委託量	50.98		
	⑪優良認定処理業者への処理委託量	50.98		
	⑫再生利用業者への処理委託量	0		
	⑬熱回収認定業者への処理委託量	0		
	⑭熱回収認定業者以外の熱回収を行う業者への処理委託量	0		



⑩のうち再生利用業者への処理委託量
⑫ 0

⑩のうち熱回収認定業者への処理委託量
⑬ 0

⑩のうち熱回収認定業者以外の熱回収を行う業者への処理委託量
⑭ 0

自ら中間処理した後に再生利用した量
⑧ 0

自ら中間処理した後に自ら埋立処分又は海洋投入処分した量
⑨ 0

直接及び自ら中間処理した後の処理委託量
⑩ 50.98

⑩のうち優良認定処理業者への処理委託量
⑪ 50.98

自ら中間処理した後の残存量
⑥ 0

自ら中間処理により減量した量
⑦ 0

自ら直接埋立処分又は海洋投入処分した量
③ 0

自ら中間処理した量
④ 0

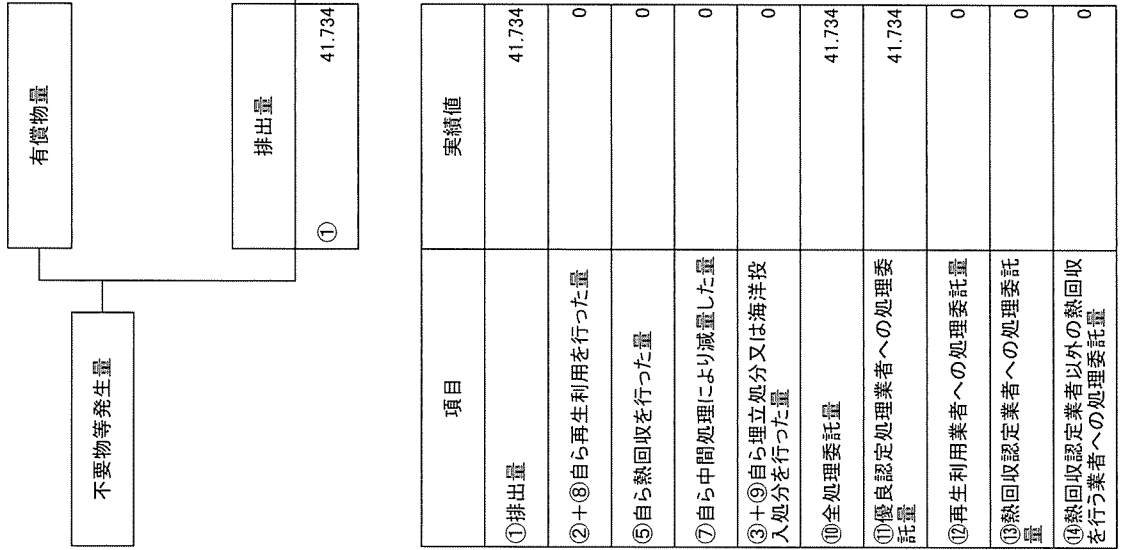
④のうち熱回収を行った量
⑤ 0

有償物量

排出量
① 50.98

項目	実績値
①排出量	50.98
②+⑧自ら再生利用を行った量	0
⑤自ら熱回収を行った量	0
⑦自ら中間処理により減量した量	0
③+④自ら埋立処分又は海洋投入処分を行った量	0
⑩全処理委託量	50.98
⑪優良認定処理業者への処理委託量	50.98
⑫再生利用業者への処理委託量	0
⑬熱回収認定業者への処理委託量	0
⑭熱回収認定業者以外の熱回収を行う業者への処理委託量	0

計画の実施状況 (産業廃棄物の種類: 汚泥)



自ら中間処理した後 再生利用した量	⑧	0
----------------------	---	---

自ら直接 再生利用した量	②	0
-----------------	---	---

自ら直接埋立処分又は 海洋投入処分した量	③	0
-------------------------	---	---

自ら中間処理した後の残さ量	⑥	0
---------------	---	---

自ら中間処理した量	④	0
-----------	---	---

自ら中間処理により減量した 量	⑦	0
--------------------	---	---

④のうち熱回収を行った量	⑤	0
--------------	---	---

自ら中間処理した後 自ら埋立処分又は 海洋投入処分した量	⑨	0
------------------------------------	---	---

直接及び自ら 中間処理した後の 処理委託量	⑩	41,734
-----------------------------	---	--------

⑩のうち優良認定 処理業者への 処理委託量	⑪	41,734
-----------------------------	---	--------

⑩のうち再生利用 業者への処理委託量	⑫	0
-----------------------	---	---

⑩のうち熱回収認定 業者への処理委託量	⑬	0
------------------------	---	---

⑩のうち熱回収認定業者以外 の熱回収を行う業者への処理 委託量	⑭	0
---------------------------------------	---	---

項目	実績値
①排出量	41,734
②+③自ら再生利用を行った量	0
⑤自ら熱回収を行った量	0
⑦自ら中間処理により減量した量	0
③+④自ら埋立処分又は海洋投入処分を行った量	0
⑩全処理委託量	41,734
⑪優良認定処理業者への処理委託量	41,734
⑫再生利用業者への処理委託量	0
⑬熱回収認定業者への処理委託量	0
⑭熱回収認定業者以外の熱回収を行う業者への処理委託量	0

計画の実施状況 (産業廃棄物の種類: 廃油)

不要物等発生量	有償物量	
	① 排出量	111.80
	② 自ら直接再生利用した量	0
	③ 自ら直接埋立処分又は海洋投入処分した量	0
	④ 自ら中間処理した量	0
	⑤ ④のうち熱回収を行った量	0
	⑥ 自ら中間処理した後の残さ量	0
	⑦ 自ら中間処理により減量した量	0
	⑧ ③+④+⑤+⑦	0
	⑨ ⑧+⑥	0
	⑩ ⑨+⑦	111.80
	⑪ ⑩のうち優良認定処理業者への処理委託量	111.80
	⑫ ⑩のうち再生利用者への処理委託量	0
	⑬ ⑩のうち熱回収認定業者への処理委託量	0
	⑭ ⑩のうち熱回収認定業者以外の熱回収を行う業者への処理委託量	0

⑧	自ら中間処理した後再生利用した量	0
---	------------------	---

⑨	自ら中間処理した後自ら埋立処分又は海洋投入処分した量	0
---	----------------------------	---

⑩	直接及び自ら中間処理した後の処理委託量	111.80
---	---------------------	--------

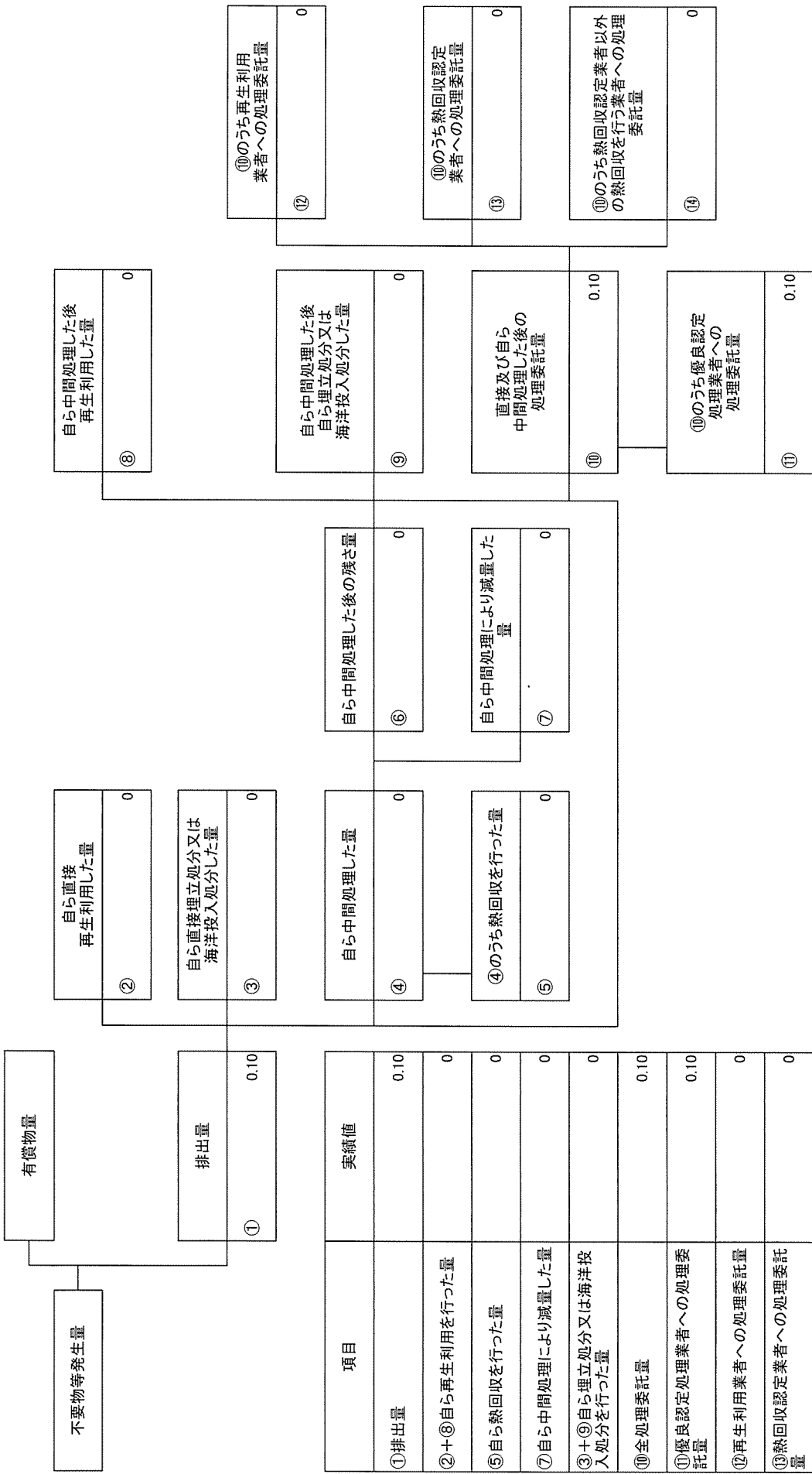
⑪	⑩のうち優良認定処理業者への処理委託量	111.80
---	---------------------	--------

⑫	⑩のうち再生利用者への処理委託量	0
---	------------------	---

⑬	⑩のうち熱回収認定業者への処理委託量	0
---	--------------------	---

⑭	⑩のうち熱回収認定業者以外の熱回収を行う業者への処理委託量	0
---	-------------------------------	---

計画の実施状況 (産業廃棄物の種類: 廃酸)



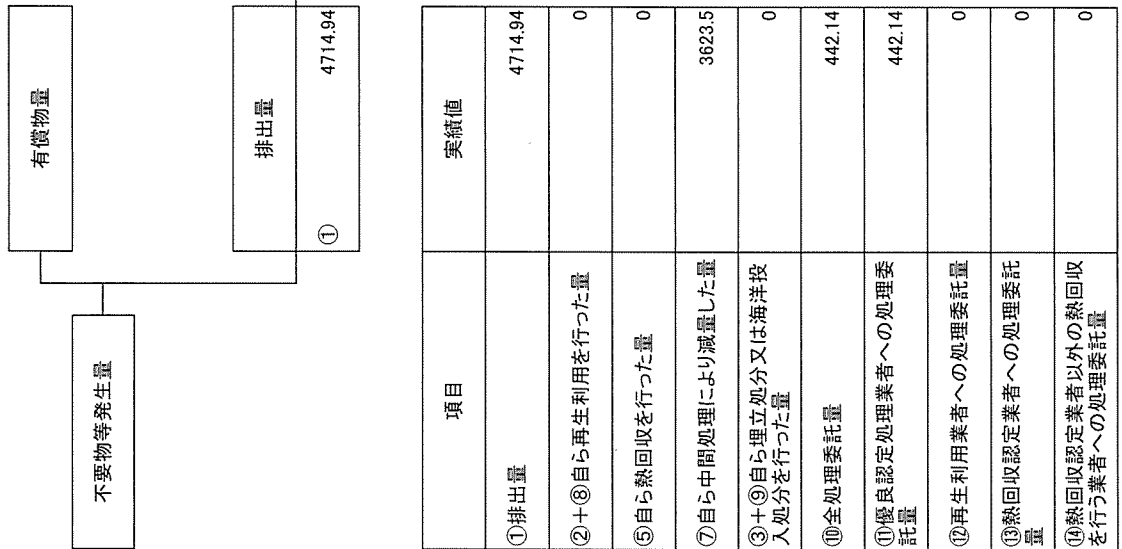
項目	実績値
①排出量	0.10
②+③自ら再生利用を行った量	0
⑤自ら熱回収を行った量	0
⑦自ら中間処理により減量した量	0
③+④自ら埋立処分又は海洋投入処分を行った量	0
⑩全処理委託量	0.10
⑪優良認定処理業者への処理委託量	0.10
⑫再生利用業者への処理委託量	0
⑬熱回収認定業者への処理委託量	0
⑭熱回収認定業者以外の熱回収を行う業者への処理委託量	0

自ら直接再生利用した量	0
自ら直接埋立処分又は海洋投入処分した量	0
自ら中間処理した量	0
自ら中間処理した後の残存量	0
直接及び自ら中間処理した後の処理委託量	0.10
⑩のうち優良認定処理業者への処理委託量	0.10

⑩のうち再生利用業者への処理委託量	0
⑩のうち熱回収認定業者への処理委託量	0
⑩のうち熱回収認定業者以外の熱回収を行う業者への処理委託量	0

(産業廃棄物の種類： 廃アルカリ)

計画の実施状況



自ら中間処理した後の再生利用した量	⑧	0
-------------------	---	---

自ら直接埋立処分又は海洋投入処分した量	③	0
---------------------	---	---

自ら中間処理した後の埋立処分又は海洋投入処分した量	⑨	0
---------------------------	---	---

自ら中間処理した後の残存量	⑥	0
---------------	---	---

自ら中間処理した量	④	3623.50
-----------	---	---------

自ら中間処理により減量した量	⑦	3623.50
----------------	---	---------

④のうち熱回収を行った量	⑤	0
--------------	---	---

直接及び自ら中間処理した後の処理委託量	⑩	442.14
---------------------	---	--------

⑩のうち優良認定処理業者への処理委託量	⑪	442.14
---------------------	---	--------

⑩のうち再生利用業者への処理委託量	⑭	0
-------------------	---	---

⑩のうち熱回収認定業者への処理委託量	⑮	0
--------------------	---	---

⑩のうち熱回収を行う業者以外の処理委託量	⑯	0
----------------------	---	---

項目	実績値
①排出量	4714.94
②+③自ら再生利用を行った量	0
⑤自ら熱回収を行った量	0
⑦自ら中間処理により減量した量	3623.5
③+⑤+⑦自ら埋立処分又は海洋投入処分を行った量	0
⑩全処理委託量	442.14
⑩のうち優良認定処理業者への処理委託量	442.14
⑩のうち再生利用業者への処理委託量	0
⑩のうち熱回収認定業者への処理委託量	0
⑩のうち熱回収を行う業者以外の処理委託量	0

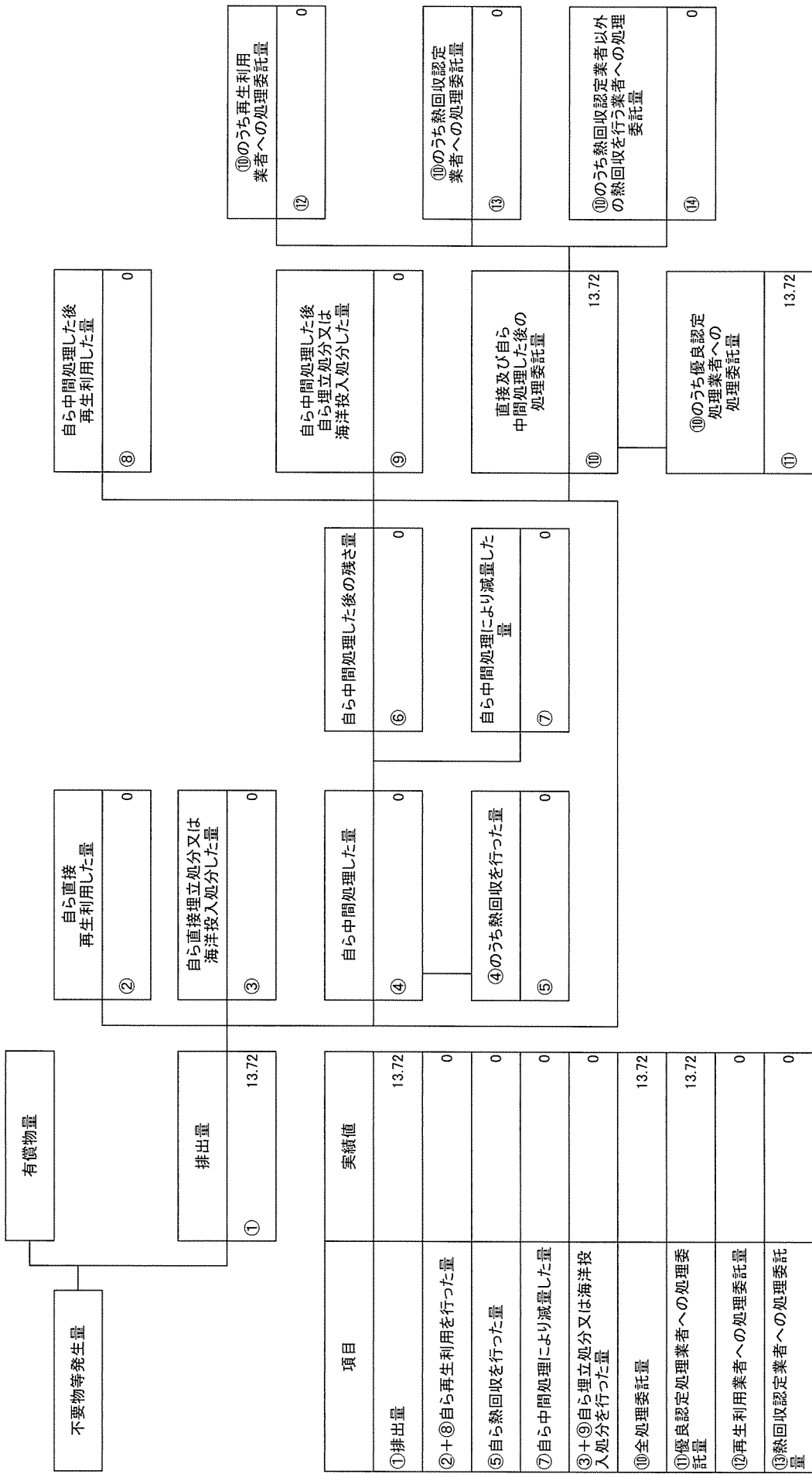
計画の実施状況 (産業廃棄物の種類： 廃プラスチック類)

不要物等発生量	有償物量	①	17.78
	自ら直接再生利用した量	②	0
	自ら直接埋立処分又は海洋投入処分した量	③	0
	自ら中間処理した量	④	0
	④のうち熱回収を行った量	⑤	0
	④のうち再生利用を行った量	⑥	0
	④のうち埋立処分又は海洋投入処分を行った量	⑦	0
	④のうち熱回収を行った量	⑧	0
	④のうち再生利用した量	⑨	0
	④のうち熱回収認定業者への処理委託量	⑩	17.78
	⑩のうち優良認定処理業者への処理委託量	⑪	17.78
	⑩のうち熱回収認定業者以外の熱回収を行う業者への処理委託量	⑫	0
	⑩のうち再生利用業者への処理委託量	⑬	0
	⑩のうち熱回収認定業者への処理委託量	⑭	0
	⑩のうち熱回収認定業者以外の熱回収を行う業者への処理委託量	⑮	0

実績値

項目	実績値
①排出量	17.78
②+⑧自ら再生利用を行った量	0
⑤自ら熱回収を行った量	0
⑦自ら中間処理により減量した量	0
③+④自ら埋立処分又は海洋投入処分を行った量	0
⑩全処理委託量	17.78
⑪優良認定処理業者への処理委託量	17.78
⑬再生利用業者への処理委託量	0
⑭熱回収認定業者への処理委託量	0
⑮熱回収認定業者以外の熱回収を行う業者への処理委託量	0

計画の実施状況 (産業廃棄物の種類: 木くず)



項目	実績値
①排出量	13.72
②+③自ら再生利用を行った量	0
⑤自ら熱回収を行った量	0
⑦自ら中間処理により減量した量	0
③+④+⑤自ら埋立処分又は海洋投入処分を行った量	0
⑩全処理委託量	13.72
⑩優良認定処理業者への処理委託量	13.72
⑫再生利用業者への処理委託量	0
⑬熱回収認定業者への処理委託量	0
⑭熱回収認定業者以外の処理委託量	0

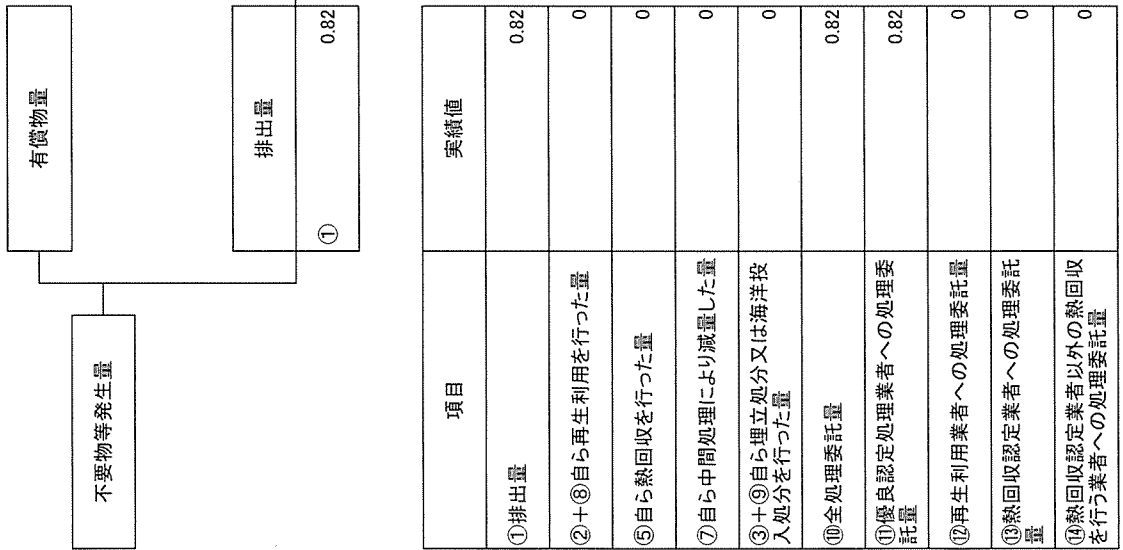
計画の実施状況 (産業廃棄物の種類: 金属くず)

不要物等発生量	有償物量	① 排出量	10.48
	② 自ら直接再生利用した量	③ 自ら直接埋入処分又は海洋投入処分した量	0
	④ 自ら中間処理した量	⑤ ④のうち熱回収を行った量	0
	⑥ 自ら中間処理した後の残存量	⑦ 自ら中間処理により減量した量	0
	⑧ 自ら中間処理した後再生利用した量	⑨ 自ら中間処理した後自ら埋入処分又は海洋投入処分した量	0
	⑩ 全処理委託量	⑪ ⑩のうち優良認定業者への処理委託量	10.48
	⑫ 再生利用業者への処理委託量	⑬ ⑫のうち熱回収認定業者以外の熱回収を行う業者への処理委託量	0
	⑭ 熱回収認定業者への処理委託量	⑮ ⑭のうち優良認定業者への処理委託量	10.48
	⑯ 熱回収認定業者以外の熱回収を行う業者への処理委託量	⑰ ⑯のうち再生利用業者への処理委託量	0

計画の実施状況

不要物等発生量	有償物量	① 排出量	10.48
	② 自ら直接再生利用した量	③ 自ら直接埋入処分又は海洋投入処分した量	0
	④ 自ら中間処理した量	⑤ ④のうち熱回収を行った量	0
	⑥ 自ら中間処理した後の残存量	⑦ 自ら中間処理により減量した量	0
	⑧ 自ら中間処理した後再生利用した量	⑨ 自ら中間処理した後自ら埋入処分又は海洋投入処分した量	0
	⑩ 全処理委託量	⑪ ⑩のうち優良認定業者への処理委託量	10.48
	⑫ 再生利用業者への処理委託量	⑬ ⑫のうち熱回収認定業者以外の熱回収を行う業者への処理委託量	0
	⑭ 熱回収認定業者への処理委託量	⑮ ⑭のうち優良認定業者への処理委託量	10.48
	⑯ 熱回収認定業者以外の熱回収を行う業者への処理委託量	⑰ ⑯のうち再生利用業者への処理委託量	0

計画の実施状況 (産業廃棄物の種類： 廃ガラス)



自ら中間処理した後の再生利用した量	0
⑧	0

自ら直接埋立処分又は海洋投入処分した量	0
③	0

自ら中間処理した量	0
④	0

自ら中間処理した後の残存量	0
⑥	0

④のうち熱回収を行った量	0
⑤	0

自ら中間処理により減量した量	0
⑦	0

直接及び自ら中間処理した後の処理委託量	0.82
⑩	0.82

⑩のうち優良認定処理業者への処理委託量	0.82
⑪	0.82

⑩のうち再生利用業者への処理委託量	0
⑫	0

⑩のうち熱回収認定業者への処理委託量	0
⑬	0

⑩のうち熱回収を行う業者以外の処理委託量	0
⑭	0

項目	実績値
①排出量	0.82
②+③自ら再生利用を行った量	0
⑤自ら熱回収を行った量	0
⑦自ら中間処理により減量した量	0
③+④自ら埋立処分又は海洋投入処分を行った量	0
⑩全処理委託量	0.82
⑪優良認定処理業者への処理委託量	0.82
⑫再生利用業者への処理委託量	0
⑬熱回収認定業者への処理委託量	0
⑭熱回収認定業者以外の熱回収を行う業者への処理委託量	0