

経済の国際化

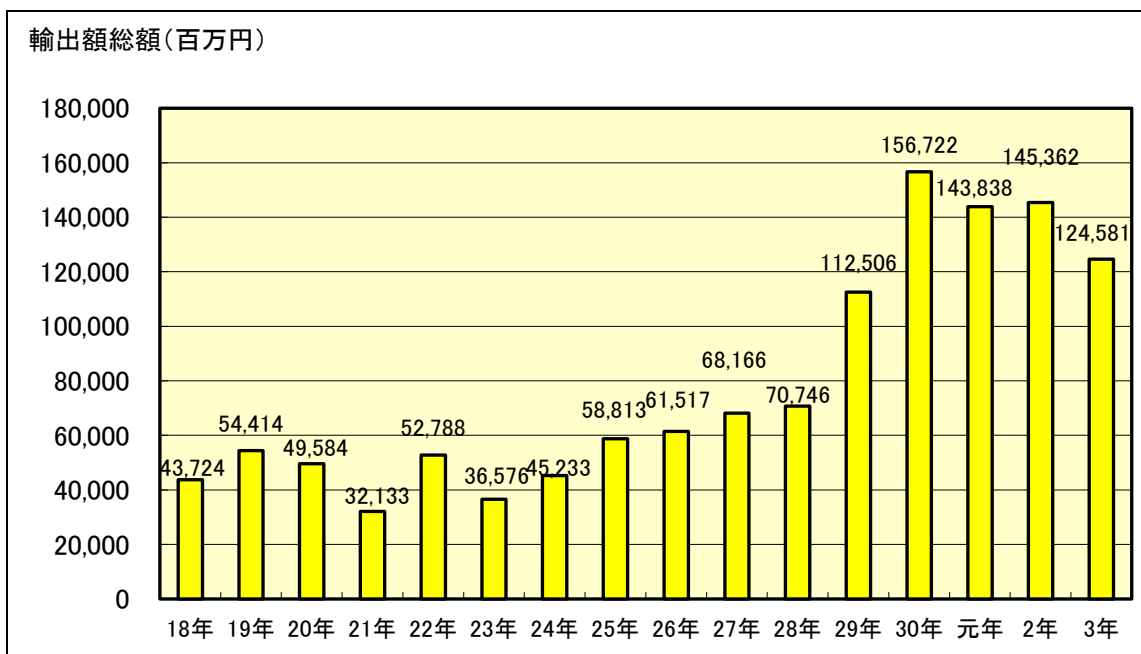
福島県の貿易（令和3年）

(1) 輸出入

令和3年の輸出入額は約6,580億円（前年比110%）となり、増加に転じた。

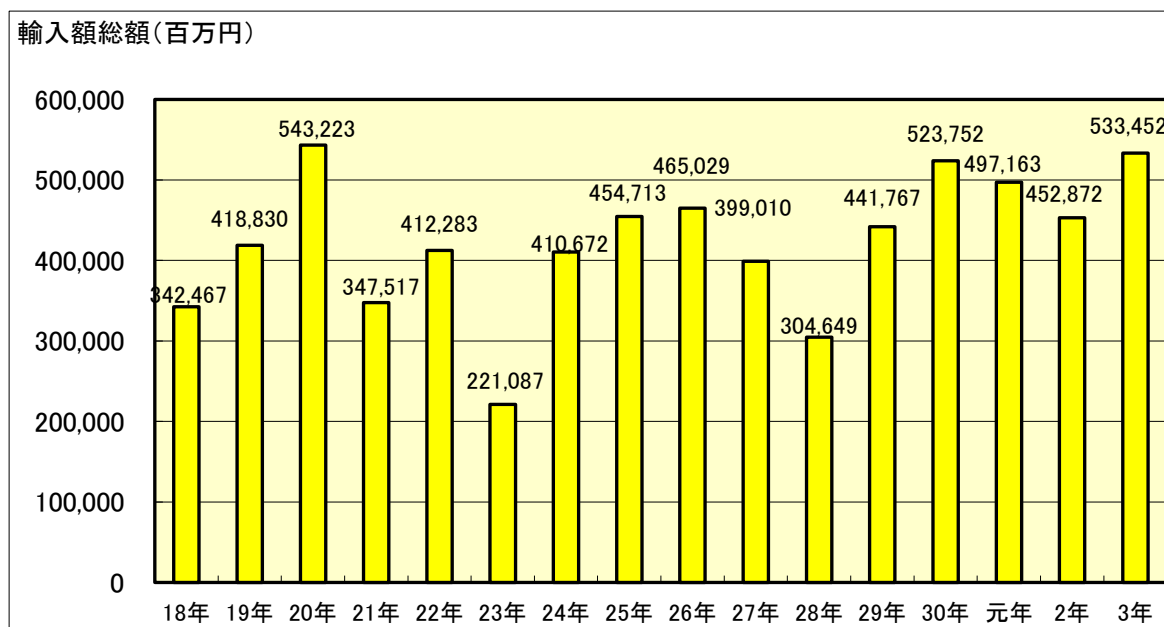
(2) 輸出

輸出は約1,246億円（前年比85.7%）となり、減少に転じた。輸出減少の要因となった品目は、医薬品、船舶類、科学光学機器等であった。輸出主要国はアメリカ合衆国（380億円）、中華人民共和国（242億円）、英国（199億円）の順であった。



(3) 輸入

輸入は約5,335億円（前年比118%）となり、増加に転じた。輸入増加の要因となった品目は、石炭、非鉄金属鋼、石油ガス類等であった。輸入主要国は、オーストラリア（1,826億円）、インドネシア（557億円）、チリ（505億円）の順であった。



小名浜税関支署「2021年福島県の貿易概況（輸出：確報値 輸入：9桁速報値）」より

令和3年港別輸出品目及び輸出相手国（上位5品目、国）

【小名浜港】

（単位：千円、％）

品目	金額	構成比	対前年伸率
総額	87,335,062	100.0	△21.0
医薬品	28,740,335	32.9	△63.4
電池	22,571,911	25.8	76.0
石油製品	6,131,336	7.0	1,254.4倍
音響機器	4,117,890	4.7	48.3倍
音響・映像機器の部分品	4,117,317	4.7	4.7倍

（単位：千円、％）

国名	金額	構成比	対前年伸率
総額	87,335,062	100.0	△21.0
中華人民共和国	23,936,028	27.4	△63.4
シンガポール	18,670,035	21.4	96.5
英国	15,829,490	18.1	△28.7
マレーシア	6,531,474	7.5	10.2倍
アメリカ合衆国	5,291,740	6.1	5.2倍

【相馬港】

（単位：千円、％）

品目	金額	構成比	対前年伸率
総額	37,246,844	100.0	7.0
原動機	34,145,585	91.7	12.3
くぎ、ねじ、ボルト及びナット類	1,221,907	3.3	45.1
鉄鋼	303,605	0.8	47.7
鉄鋼くず	299,633	0.8	△5.4
船舶類	136,563	0.4	△92.8

（単位：千円、％）

国名	金額	構成比	対前年伸率
総額	37,246,844	100.0	7.0
アメリカ合衆国	32,726,827	87.9	12.7
英国	4,020,651	10.8	25.1
中華人民共和国	299,633	0.8	全増
パナマ	136,563	0.4	△92.8
イタリア	63,170	0.2	△69.2

【福島空港】

（単位：千円、％）

品目	金額	構成比	対前年伸率
総額	0	—	—

（単位：千円、％）

国名	金額	構成比	対前年伸率
総額	0	—	—

令和3年港別輸入品目及び輸入相手国（上位5品目、国）

【小名浜港】

（単位：千円、％）

品目	金額	構成比	対前年伸率
総額	355,197,905	100.0	5.7
非鉄金属鉱	186,206,222	52.4	20.0
石炭	99,590,062	28.0	63.9
有機化合物	27,126,693	7.6	△67.5
無機化合物	3,412,447	1.0	49.2
アルミニウム及び同合金	2,952,406	0.8	12.4

（単位：千円、％）

国名	金額	構成比	対前年伸率
総額	355,197,905	100.0	5.7
オーストラリア	81,729,075	23.0	59.4
チリ	50,536,174	14.2	97.5
インドネシア	43,247,340	12.2	78.4
アメリカ合衆国	27,082,477	7.6	36.7
ベルギー	25,508,365	7.2	△68.8

【相馬港】

（単位：千円、％）

品目	金額	構成比	対前年伸率
総額	178,254,626	100.0	43.5
石炭	110,809,833	62.2	26.9
石油ガス類	62,899,419	35.3	92.9
鉄鋼	478,206	0.3	2.9
荷役機械	242,551	0.1	全増
植物性油かす	143,171	0.1	全増

（単位：千円、％）

国名	金額	構成比	対前年伸率
総額	178,254,626	100.0	43.5
オーストラリア	100,827,397	56.6	88.4
マレーシア	21,182,398	11.9	15.3
アメリカ合衆国	19,562,603	11.0	39.1
インドネシア	12,446,349	7.0	△10.6
ロシア	8,648,148	4.9	△21.9

【福島空港】

（単位：千円、％）

品目	金額	構成比	対前年伸率
総額	0	—	—

（単位：千円、％）

国名	金額	構成比	対前年伸率
総額	0	—	—

小名浜税関支署「2021年福島県の貿易概況（輸出：確報値 輸入：9桁速報値）」より

県産品の海外輸出

東日本大震災に伴う東京電力福島第一原子力発電所事故により、現在も県産品に対する輸入停止等の規制を設けている国や地域がある。

こうした中、平成 24 年度にはタイへ震災後初となる県産品（桃・リンゴ・日本酒）の輸出が実現し、平成 25 年度は新たにマレーシアへも販路を拡大。平成 26 年度には本県を代表する品種である桃「あかつき」がインドネシアへ、平成 27 年度にはマレーシア向けに米の輸出が始まり、平成 30 年度には、カンボジアに桃を初輸出した。令和 3 年度にはアラブ首長国連邦向けに、桃が震災後初めて輸出され、あんぼ柿の輸出が本格化した。

牛肉については、平成 24 年 10 月にアメリカ合衆国への輸出を再開し、令和 3 年 7 月にはマレーシア向け、12 月には香港向けに初輸出した。

米については、令和 3 年度の輸出量が 398t となり、年間輸出量が過去最高となったほか、令和 3 年 9 月に輸入規制を撤廃した米国向けに、12 月に初輸出した。

県産農産物全体の輸出量については、令和 3 年度は 432t となり、過去最高を更新した。

県産酒については、平成 30 年度から米国・ニューヨークに「ふくしまの酒専用コーナー」を設置するとともに、レストランイベント等により、県産酒の認知度向上と販路拡大を図っている。

令和 3 年度は、新型コロナウイルスの状況を見定めながら、ニューヨーク、サンフランシスコの飲食店・小売店において日本酒のプロモーションを行ったほか、米国西海岸最大の日本酒イベント「SAKE DAY」に初出展した。

令和 4 年度も引き続き新型コロナウイルスの状況を考慮しながら、米国における「ふくしまの酒専用コーナー」の運営、飲食店及び小売店における販促キャンペーン、EC を活用した販路拡大の取組を実施したほか、台湾において現地バイヤー（インポーター、卸、飲食店、小売店）と県内酒蔵とのマッチング商談会を実施した。

（県産品振興戦略課、農林企画課、畜産課）

福島県上海事務所

経済発展の著しい中国との経済、観光、学術交流など多様な交流の推進に向けて、平成 16 年 7 月 23 日、中国上海市に福島県上海事務所（ホームページアドレス <http://fukushima-cn.com/>）が設置された。

主な活動内容は以下のとおり。

- (1) 本県関連企業の中国への進出・事業展開支援
中国への進出を検討又は中国で事業を展開している本県関連企業に対して、現地の経済・産業に関する情報提供や、現地企業とのアポイント取り付け、通訳・借上車の手配、専門家の紹介等の支援を行っている。
- (2) 中国人観光客の誘客
中国人観光客の本県への誘客を促進するため、中国国内での観光PRやツアー造成支援などの活動を行っている。
- (3) 県産品の販路開拓・拡大支援
県産品を取り扱う事業者の中国での販路開拓・拡大を支援している。
- (4) 福島空港への上海路線の就航活動
福島空港への上海路線の就航実現に向けた活動を展開している。
- (5) 中国企業の本県への直接投資促進活動
本県への投資や本県関連企業との取引を希望する中国企業に情報提供を行うなどの活動を行っている。
- (6) 中国での情報発信
中国での風評払拭に向けた本県の正しい情報、観光・物産等に関する情報を発信している。
- (7) 産学官連携をテーマとした大学間の交流支援
産学官連携をテーマとした本県と中国との大学間の交流を支援している。
- (8) 小名浜港の利用促進
福島（小名浜）－上海定期貨物コンテナ航路の利用促進を図っている。
- (9) 湖北省との交流
中国湖北省と締結した人材と技術の交流及び経済交流に関する同意書により、湖北省との交流を図っている。

(10) 本県関係者のネットワークづくり（北京・上海福島県人会の運営）

北京福島県人会、上海福島県人会の事務局として本県関係者のネットワークづくりを行っている。
 (商工総務課)

空港の国際化

福島空港の国際定期路線については、平成11年に上海・ソウルの2路線が就航。上海路線週2便、ソウル路線週3便で運航されていたが、東日本大震災に伴う東京電力福島第一原子力発電所事故の影響により、両便とも運休している。また、震災後大きく落ち込んだ国際チャーター便については、令和元年度は174便が運航されたが、新型コロナウイルスの世界的な感染拡大により令和2年3月以降は運航がすべて中止となるなど、大きな影響を受けた。令和5年1月にはベトナムからのチャーター便が運航し、約3年振り国際線の運航が再開した。

県では、台湾・ベトナム・タイをはじめとした国際チャーター便の誘致等に取り組むとともに、国と連携して国際定期路線の早期再開に向け、中国・韓国政府や航空会社に対して働きかけを行うこととしている。

表1 福島空港の国際定期路線（令和5年1月現在）

上海・ソウル路線とも運休中。

図1 福島空港の利用者の推移（令和5年1月現在）

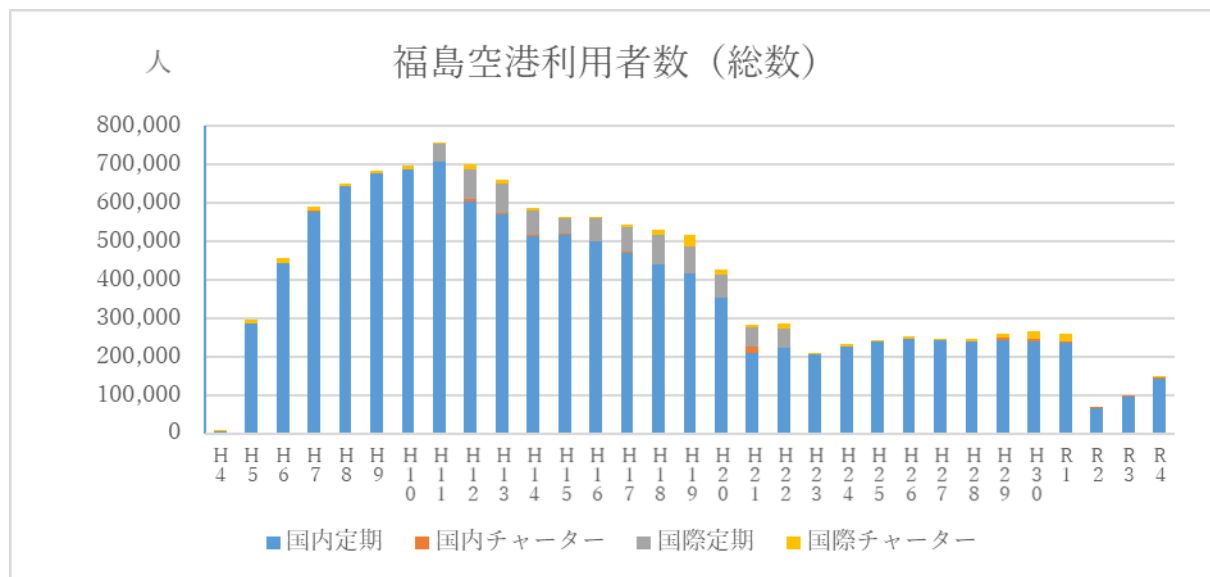


表2 福島空港の利用者の推移（令和5年1月現在）

（単位：人）

年度	国内		国内計	国際		国際計	総計
	定期	チャーター		定期	チャーター		
H 4	7,245		7,245		3,035	3,035	10,280
H 5	285,338		285,338		13,014	13,014	298,352
H 6	445,470		445,470		11,161	11,161	456,631
H 7	579,350	269	579,619		12,039	12,039	591,658
H 8	643,725		643,725		8,390	8,390	652,115
H 9	677,299		677,299		8,736	8,736	686,035
H 1 0	689,168		689,168		8,521	8,521	697,689
H 1 1	706,465	253	706,718	47,774	3,133	50,907	757,625
H 1 2	605,776	5,978	611,754	75,505	12,856	88,361	700,115
H 1 3	570,354	2,766	573,120	78,349	9,283	87,632	660,752
H 1 4	513,307	3,269	516,576	65,716	4,603	70,319	586,895
H 1 5	517,579	1,714	519,293	40,507	1,612	42,119	561,412
H 1 6	500,790	1,242	502,032	58,127	4,960	63,087	565,119
H 1 7	471,634	1,366	473,000	65,589	7,276	72,865	545,865
H 1 8	439,422	261	439,683	77,809	12,138	89,947	529,630
H 1 9	416,785	502	417,287	70,958	28,058	99,016	516,303
H 2 0	352,827	612	353,439	59,868	14,462	74,330	427,769
H 2 1	209,608	17,234	226,842	49,578	6,594	56,172	283,014
H 2 2	222,977	1,148	224,125	51,003	11,247	62,250	286,375
H 2 3	206,169	1,802	207,971		1,724	1,724	209,695
H 2 4	225,645	2,237	227,882		5,810	5,810	233,692
H 2 5	239,155	567	239,722		4,046	4,046	243,768
H 2 6	245,884	2,217	248,101		6,098	6,098	254,199
H 2 7	243,686	352	244,038		3,668	3,668	247,706
H 2 8	239,171	1,935	241,106		4,894	4,894	246,000
H 2 9	243,790	6,595	250,385		9,233	9,233	259,618
H 3 0	241,095	5,844	246,939		20,417	20,417	267,356
R 1	235,680	3,374	239,054		20,667	20,667	259,721
R 2	66,779	1,576	68,355			0	68,355
R 3	95,444	1,806	97,250			0	97,250
R 4	141,652	5,409	147,061		340	340	147,401
計	11,279,269	70,328	11,349,597	740,783	258,015	998,798	12,348,395

（空港交流課調べ）

表3 国際線チャーター便数の推移 (令和5年1月現在)

(単位: 便数)

国名 年度	韓国	中国	シンガポール	香港	オーストラリア	ニュージーランド	ハンガリー	グアム	モンゴル	マカオ	バリ島	台湾	ハワイ	イタリア	カンボジア	ベトナム	タイ	その他	計
～H5	66	10	26	4	4	2	2	0	0	0	0	0	0	0	0	0	0	0	114
H6	58	8	0	10	0	2	0	4	0	0	0	0	0	0	0	0	0	0	82
H7	56	4	4	2	4	4	4	0	2	0	0	0	0	0	0	0	0	0	80
H8	30	18	0	0	0	2	0	2	0	2	2	0	0	0	0	0	0	1	57
H9	12	34	0	0	2	8	0	4	0	2	0	0	0	0	0	0	0	0	62
H10	10	42	0	0	0	8	0	0	0	0	0	2	0	0	0	0	0	0	62
H11	7	2	0	0	0	0	0	2	0	0	0	0	8	0	0	0	0	0	19
H12	0	23	0	0	0	4	0	0	0	0	0	16	14	4	0	0	0	0	61
H13	4	16	0	0	10	6	0	0	0	0	0	8	4	4	0	0	0	2	54
H14	2	14	0	0	0	2	0	0	0	0	0	4	2	2	0	2	0	1	29
H15	0	2	0	0	0	0	0	0	0	0	0	0	0	4	2	0	2	4	14
H16	4	18	0	0	0	0	0	0	0	0	0	6	0	3	0	0	2	1	34
H17	4	11	0	0	0	0	0	2	0	0	0	17	0	0	4	0	2	2	42
H18	0	14	0	0	0	0	0	0	0	4	0	48	0	0	10	0	0	0	76
H19	2	18	0	115	0	0	2	0	0	0	0	60	2	0	8	0	0	0	207
H20	0	4	0	55	0	0	0	0	0	0	0	40	0	0	0	0	0	0	99
H21	0	0	0	0	0	0	0	0	0	0	0	44	0	0	0	0	0	2	46
H22	46	8	0	0	0	0	0	0	0	0	0	37	0	0	0	2	0	2	95
H23	0	0	0	0	0	0	0	0	0	0	0	10	0	0	2	0	0	2	14
H24	16	4	0	0	0	0	0	0	0	0	0	22	0	0	0	0	0	0	42
H25	16	0	0	0	0	0	0	0	0	0	0	8	2	0	3	4	0	0	33
H26	0	0	2	0	0	0	0	0	2	0	4	24	2	0	4	8	2	0	48
H27	0	0	0	0	0	0	0	0	0	0	0	10	0	0	0	19	0	0	29
H28	2	0	0	0	0	0	0	0	0	0	0	22	0	0	0	13	0	2	39
H29	0	0	0	0	0	0	0	0	0	0	0	33	2	0	0	30	0	4	69
H30	0	0	0	0	0	0	0	0	0	0	0	99	0	0	0	45	0	2	146
R1	0	0	0	0	0	0	0	0	4	0	0	128	4	0	0	29	7	2	174
R2	0	0	0	0	0	0	0	0	0	0	0	0	0	0	0	0	0	0	0
R3	0	0	0	0	0	0	0	0	0	0	0	0	0	0	0	0	0	0	0
R4	0	0	0	0	0	0	0	0	0	0	0	0	0	0	0	2	0	0	2
計	335	250	32	186	20	38	8	14	8	8	6	638	40	17	33	154	15	27	1,829

(空港交流課調べ)

港湾の国際化

小名浜港では、平成10年9月の外貿コンテナ定期航路に続き、平成12年9月に国際フィーダー航路が開設されており、京浜港、釜山港でコンテナを積替えることにより、世界各国との貿易が可能となった。

また、相馬港では平成21年4月より国際フィーダー航路が就航し、京浜港でコンテナを積替えることにより世界各国との貿易が可能となった。

現在、小名浜港、相馬港に就航している航路は表1 小名浜港・相馬港のコンテナ航路のとおりである。

表1 小名浜港・相馬港のコンテナ航路

(令和5年1月末現在)

	航路	船会社	港寄港日	寄港地
小名浜港	韓国・中国航路	南星海運(株) 高麗海運(株) ※共同運航方式	毎週月曜	釜山～仙台～小名浜～常陸那珂～清水～大分～釜山～光陽～天津新港～青島～釜山
			毎週木曜	釜山～清水～川崎～小名浜～仙台～八戸～苫小牧～境港～釜山～蔚山～光陽～寧波～上海～釜山
	国際フィーダー航路	井本商運(株)	不定期	小名浜～京浜～小名浜
相馬港	国際フィーダー航路	井本商運(株)	不定期	苫小牧／八戸／釜石／仙台塩釜／小名浜／京浜に寄港するコンテナ船において対応

表2 小名浜港のコンテナ貨物取扱量の推移

(単位：TEU)

	国際フィーダー	外貿コンテナ	合計	対前年比
平成10年	0	1,218	1,218	-
平成11年	0	9,838	9,838	8.08
平成12年	1,258	11,032	12,290	1.25
平成13年	3,397	7,385	10,782	0.88
平成14年	3,141	10,063	13,204	1.22
平成15年	2,646	11,645	14,291	1.08
平成16年	3,063	13,964	17,027	1.19
平成17年	3,200	12,473	15,673	0.92
平成18年	3,438	11,473	14,911	0.95
平成19年	5,757	13,252	19,009	1.27
平成20年	6,211	11,021	17,232	0.91
平成21年	3,804	9,876	13,680	0.79
平成22年	3,086	11,881	14,967	1.09
平成23年	2,394	2,475	4,869	0.33
平成24年	4,011	3,915	7,926	1.63
平成25年	4,260	9,126	13,386	1.69
平成26年	3,588	10,057	13,645	1.02
平成27年	2,858	11,058	13,916	1.02
平成28年	3,213	20,829	24,042	1.73
平成29年	3,487	20,739	24,226	1.01
平成30年	2,306	20,308	22,614	0.93
令和元年	1,768	21,752	23,520	1.04
令和2年	345	18,111	18,456	0.78
令和3年	0	15,345	15,345	0.83

(港湾課調べ)

表3 相馬港のコンテナ貨物取扱量

(単位：TEU)

	国際フィーダー
平成22年	297
平成23年※1	10
平成24年	68
平成25年	8
平成26年	0
平成27年	0
平成28年	0
平成29年※2	56
平成30年	0
令和元年	0
令和2年	10
令和3年	0

(港湾課調べ)

※1 平成23年は東日本大震災の影響により、1月から3月までの震災前のデータがすべて流出したため、震災後のデータを集計。

※2 平成29年のコンテナ貨物取扱量の増加は、スポット利用によるもの。

国際観光の現状（令和3年）

(1) 来県者

本県の令和3年の外国人宿泊者数（延べ人数）は、観光庁「宿泊旅行統計調査報告」によると、前年比60.2%減の20,390人となった。

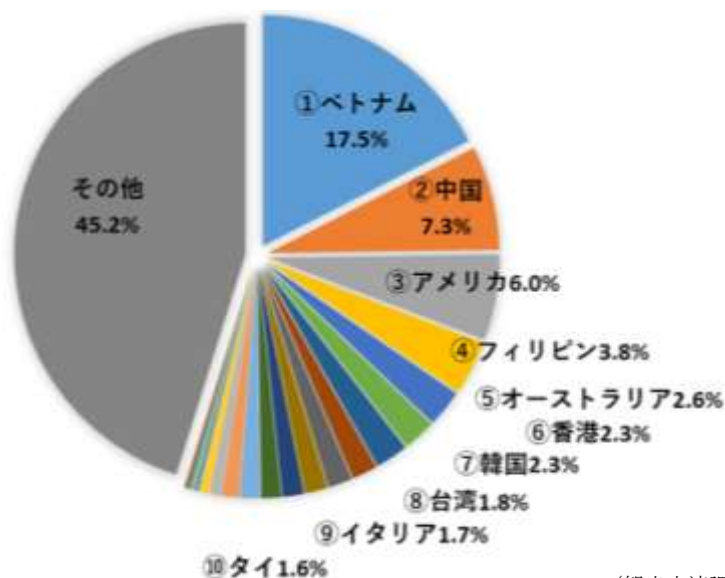
表1 令和3年（2021年）匡・地域別外国人宿泊者数（単位：人、%）

匡・地域	令和3年(2021年)	令和2年(2020年)	構成比	前年比
韓国	470	1,610	2.3	-70.8%
中国	1,480	4,010	7.3	-63.1%
香港	460	2,240	2.3	-79.5%
台湾	370	14,080	1.8	-97.4%
アメリカ	1,220	2,420	6.0	-49.6%
カナダ	170	120	0.8	41.7%
イギリス	300	490	1.5	-38.8%
ドイツ	290	330	1.4	-12.1%
フランス	60	380	0.3	-84.2%
ロシア	140	40	0.7	250.0%
シンガポール	40	680	0.2	-94.1%
タイ	320	8,930	1.6	-96.4%
マレーシア	40	400	0.2	-90.0%
インド	240	290	1.2	-17.2%
オーストラリア	520	2,780	2.6	-81.3%
インドネシア	290	440	1.4	-34.1%
ベトナム	3,570	2,540	17.5	40.6%
フィリピン	780	830	3.8	-6.0%
イタリア	350	70	1.7	400.0%
スペイン	70	120	0.3	-41.7%
その他	9,210	8,380	45.2	9.9%
合計	20,390	51,180	100.0	-60.2%

（出所）観光庁「宿泊旅行統計調査報告」（1月～12月）

（注）従業員10名以上の施設が対象。

令和3年（2021年）国別来県宿泊者割合



（観光交流課調べ）

(2) 「ビジット・ジャパン」案内所の統計

福島県内5か所の「ビジット・ジャパン」案内所の外国人利用者数

平成29年(2017年)1月～12月

案内所名	韓国	中国	台湾	香港	ベトナム	タイ	マレーシア	シンガポール	ドイツ	イギリス	フランス	アメリカ	カナダ	オーストラリア	その他	合計
福島市観光案内所 (JR福島駅東口)	5	21	49	4	1	162	12	20	3	14	4	40	13	44	92	484
福島市観光案内所 (JR福島駅西口)	3	71	102	47	0	269	11	48	15	22	18	85	29	54	131	905
小計	8	92	151	51	1	431	23	68	18	36	22	125	42	98	223	1,389
会津若松観光案内所	26	301	814	132	5	443	23	42	53	54	97	230	24	98	295	2,637
鶴ヶ城観光案内所	82	321	6,343	152	28	1,047	24	151	4	15	7	205	22	72	129	8,602
小計	108	622	7,157	284	33	1,490	47	193	57	69	104	435	46	170	424	11,239
郡山市観光案内所	24	83	113	4	4	84	0	24	8	4	16	150	14	20	77	621
合計	140	797	7,421	339	34	2,005	70	285	83	109	142	710	102	288	724	13,249

平成30年(2018年)1月～12月

案内所名	韓国	中国	台湾	香港	ベトナム	タイ	マレーシア	シンガポール	ドイツ	イギリス	フランス	アメリカ	カナダ	オーストラリア	その他	合計
福島市観光案内所 (JR福島駅東口)	7	22	49	16	1	219	3	26	7	37	16	68	19	24	110	624
福島市観光案内所 (JR福島駅西口)	17	73	138	64	0	564	21	47	36	32	49	159	47	120	352	1,719
小計	24	95	187	80	1	783	24	73	43	69	65	227	66	144	462	2,343
会津若松観光案内所	20	203	1,045	115	26	1,082	28	62	77	77	68	278	70	132	389	3,672
鶴ヶ城観光案内所	9	275	6,766	422	44	1,091	7	198	16	17	14	171	12	242	371	9,655
小計	29	478	7,811	537	70	2,173	35	260	93	94	82	449	82	374	760	13,327
郡山市観光案内所	11	133	143	18	5	141	3	8	2	9	20	168	34	11	69	775
合計	53	573	7,998	617	71	2,956	59	333	136	163	147	676	148	518	1,222	15,670

平成31年・令和元年(2019年)1月～12月

案内所名	韓国	中国	台湾	香港	ベトナム	タイ	マレーシア	シンガポール	ドイツ	イギリス	フランス	アメリカ	カナダ	オーストラリア	その他	合計
福島市観光案内所 (JR福島駅東口)	5	67	91	10	2	439	18	38	1	13	22	55	9	37	167	974
福島市観光案内所 (JR福島駅西口)	8	98	249	55	16	758	23	49	18	50	40	160	28	129	310	1,991
小計	13	165	340	65	18	1,197	41	87	19	63	62	215	37	166	477	2,965
会津若松観光案内所	11	196	1,141	149	18	1,059	27	64	67	71	87	312	35	141	366	3,744
鶴ヶ城観光案内所	1	144	8,987	2,346	13	3,276	111	127	16	18	22	321	73	292	262	16,009
小計	12	340	10,128	2,495	31	4,335	138	191	83	89	109	633	108	433	628	19,753
郡山市観光案内所	7	161	198	18	3	301	2	4	3	17	19	227	40	9	64	1,073
合計	32	666	10,666	2,578	52	5,833	181	282	105	169	190	1,075	185	608	1,169	23,791

令和2年(2020年)1月～12月

案内所名	韓国	中国	台湾	香港	ベトナム	タイ	マレーシア	シンガポール	ドイツ	イギリス	フランス	アメリカ	カナダ	オーストラリア	その他	合計
福島市観光案内所 (JR福島駅東口)	2	0	6	4	0	17	0	0	0	2	1	3	1	5	8	40
福島市観光案内所 (JR福島駅西口)	2	17	52	7	2	73	1	5	7	10	7	32	4	19	43	281
小計	4	17	58	11	2	90	1	5	7	12	8	35	5	24	51	330
会津若松観光案内所	1	30	426	60	11	354	12	14	7	25	11	53	15	74	142	1,225
鶴ヶ城観光案内所	4	19	2,305	1,197	2	1,887	54	35	0	10	4	38	8	54	161	5,778
小計	5	49	2,731	1,257	13	2,241	66	49	7	35	15	91	23	128	303	7,013
郡山市観光案内所	0	25	37	0	0	30	0	8	0	0	12	26	7	3	13	161
合計	9	91	2,828	1,268	15	2,381	67	62	14	47	35	152	35	155	367	7,504

令和3年(2021年)1月～12月

案内所名	韓国	中国	台湾	香港	ベトナム	タイ	マレーシア	シンガポール	ドイツ	イギリス	フランス	アメリカ	カナダ	オーストラリア	その他	合計
福島市観光案内所 (JR福島駅東口)	0	0	0	0	0	0	0	0	0	0	0	0	0	0	0	0
福島市観光案内所 (JR福島駅西口)	0	0	0	0	0	0	0	0	0	0	0	0	0	0	0	0
小計	0	0	0	0	0	0	0	0	0	0	0	0	0	0	0	0
会津若松観光案内所	0	0	0	0	0	0	0	0	0	0	0	0	0	0	0	0
鶴ヶ城観光案内所	0	1	0	0	1	0	0	0	0	0	0	12	0	0	2	16
小計	0	1	0	0	1	0	0	0	0	0	0	12	0	0	2	16
郡山市観光案内所	0	1	0	0	2	0	0	0	1	0	0	8	0	3	6	21
合計	0	2	0	0	3	0	0	0	1	0	0	20	0	3	8	37

令和4年(2021年)1月～12月

案内所名	韓国	中国	台湾	香港	ベトナム	タイ	マレーシア	シンガポール	ドイツ	イギリス	フランス	アメリカ	カナダ	オーストラリア	その他	合計
福島市観光案内所 (JR福島駅東口)	0	0	0	0	0	0	0	0	0	0	0	0	0	0	0	0
福島市観光案内所 (JR福島駅西口)	3	3	5	13	0	51	4	7	4	5	6	14	1	8	35	159
小計	3	3	5	13	0	51	4	7	4	5	6	14	1	8	35	159
会津若松観光案内所	3	42	136	54	9	126	16	21	16	21	9	118	7	6	157	748
鶴ヶ城観光案内所	11	3	36	6	0	42	0	2	5	0	0	29	2	7	59	197
小計	14	45	172	60	9	168	16	23	21	21	9	147	9	13	216	945
郡山市観光案内所	4	9	5	0	0	21	0	0	0	4	0	18	0	3	14	78
合計	21	57	182	73	9	240	20	27	25	30	15	179	10	19	260	1,111

※JR 福島駅東口案内所 2020年4月7日～閉鎖
(観光交流課調べ)