

産業廃棄物処理計画実施状況報告書

令和 4 年 6 月 22 日

福島県知事  
内堀 雅 雄 殿



提出者  
住 所 東白川郡塙町大字塙字大町4-6  
氏 名 深 谷 建 設 株 式 会 社  
代 表 取 締 役 深 谷 佳 孝  
電 話 番 号 0247-43-0277

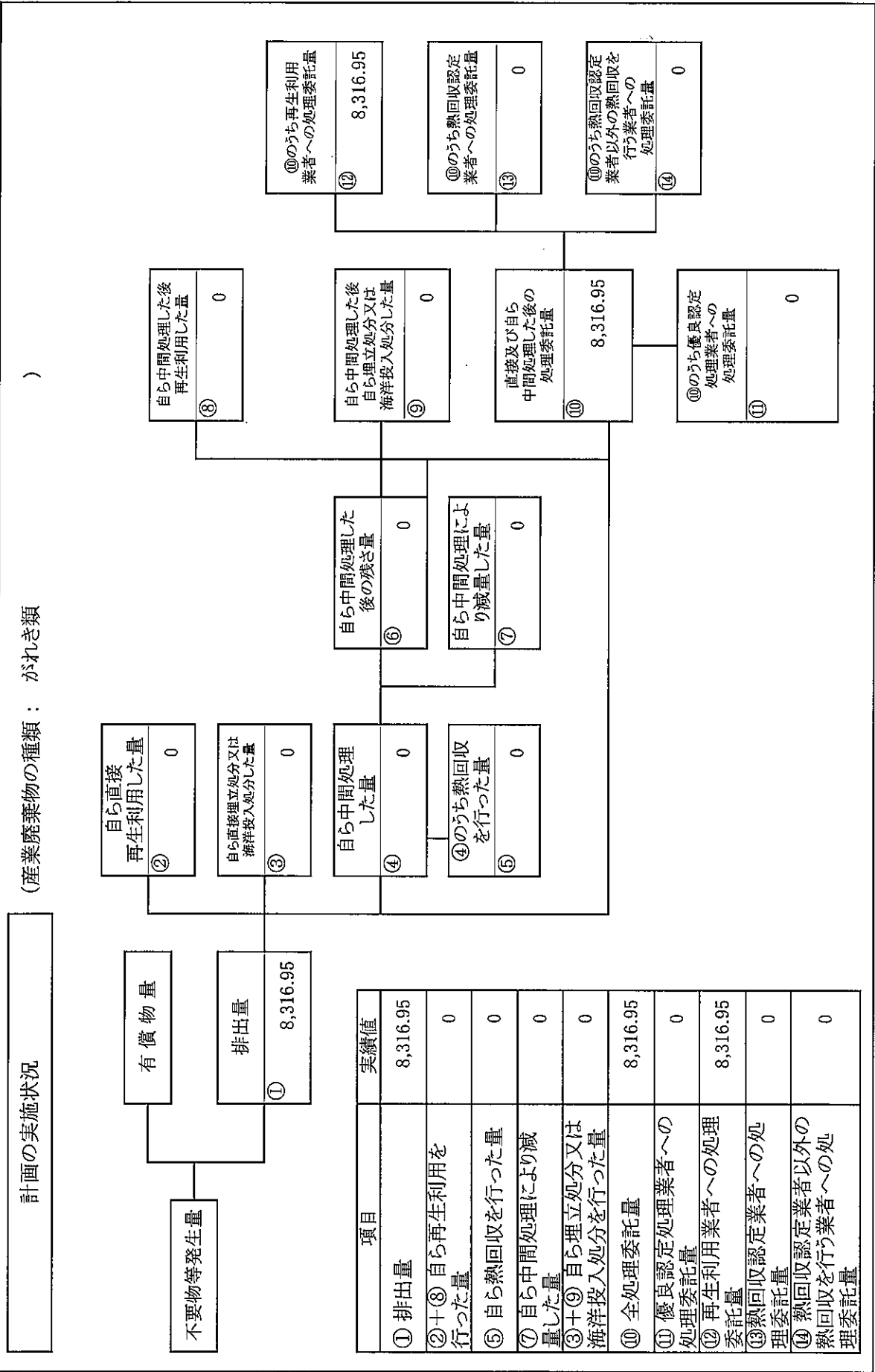
廃棄物の処理及び清掃に関する法律第12条第10項の規定に基づき、令和 3 年度の産業廃棄物処理計画の実施状況を報告します。

事業場の名称	深谷建設株式会社
事業場の所在地	東白川郡塙町大字塙字大町4-6
事業の種類	総合建設業
産業廃棄物処理計画における計画期間	令和 <sup>3</sup> 年4月～令和 <sup>4</sup> 年3月

産業廃棄物処理計画における目標値

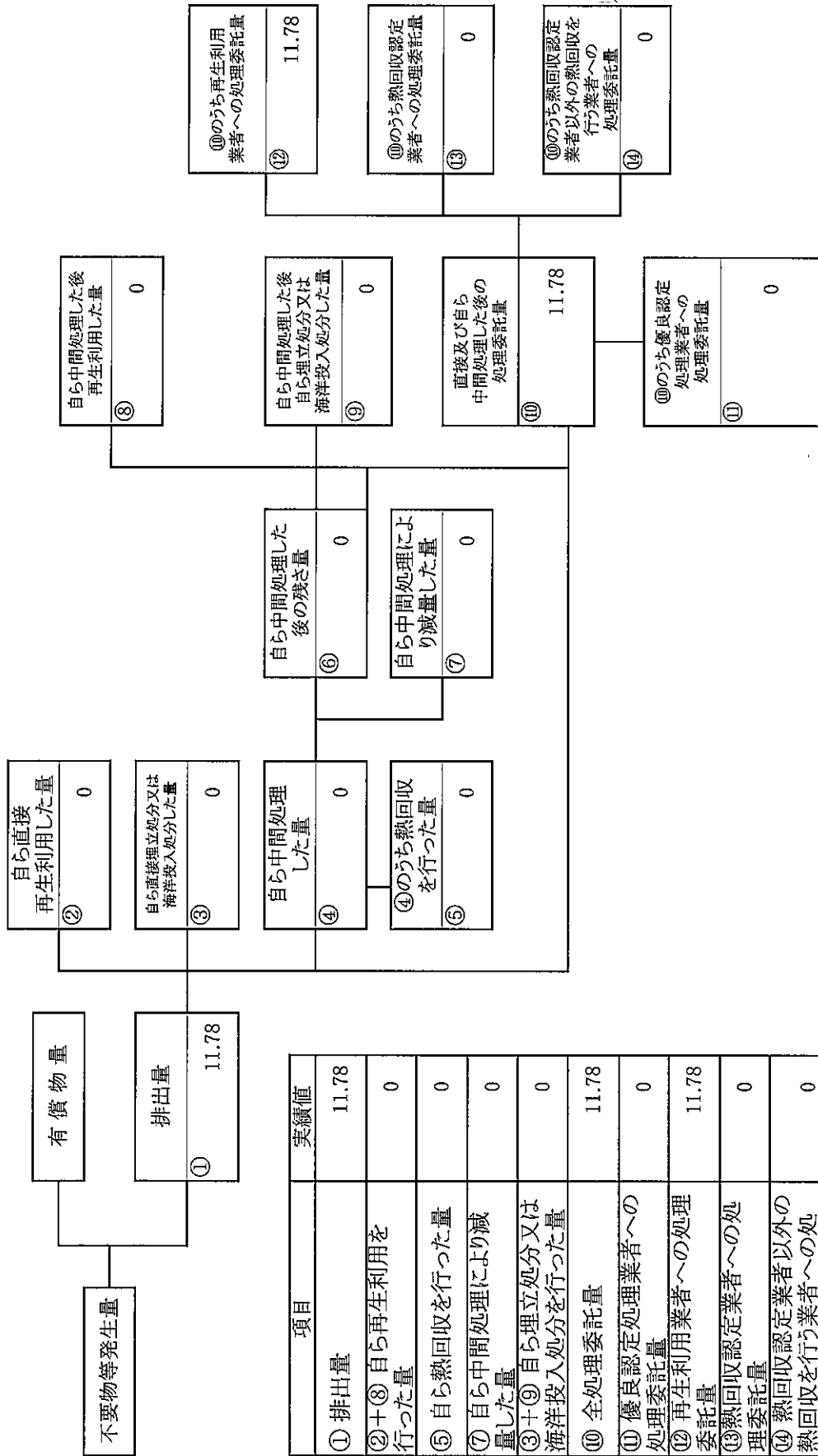
項目	目標値	項目	目標値
排出量	別紙のとおり	全処理委託量	
自ら再生利用を行う産業廃棄物の量		優良認定処理業者への処理委託量	
自ら熱回収を行う産業廃棄物の量		再生利用業者への処理委託量	
自ら中間処理により減量する産業廃棄物の量		認定熱回収業者への処理委託量	
自ら埋立処分又は海洋投入処分を行う産業廃棄物の量		認定熱回収業者以外の熱回収を行う業者への処理委託量	
※事務処理欄			

計画の実施状況 (産業廃棄物の種類： がれき類)



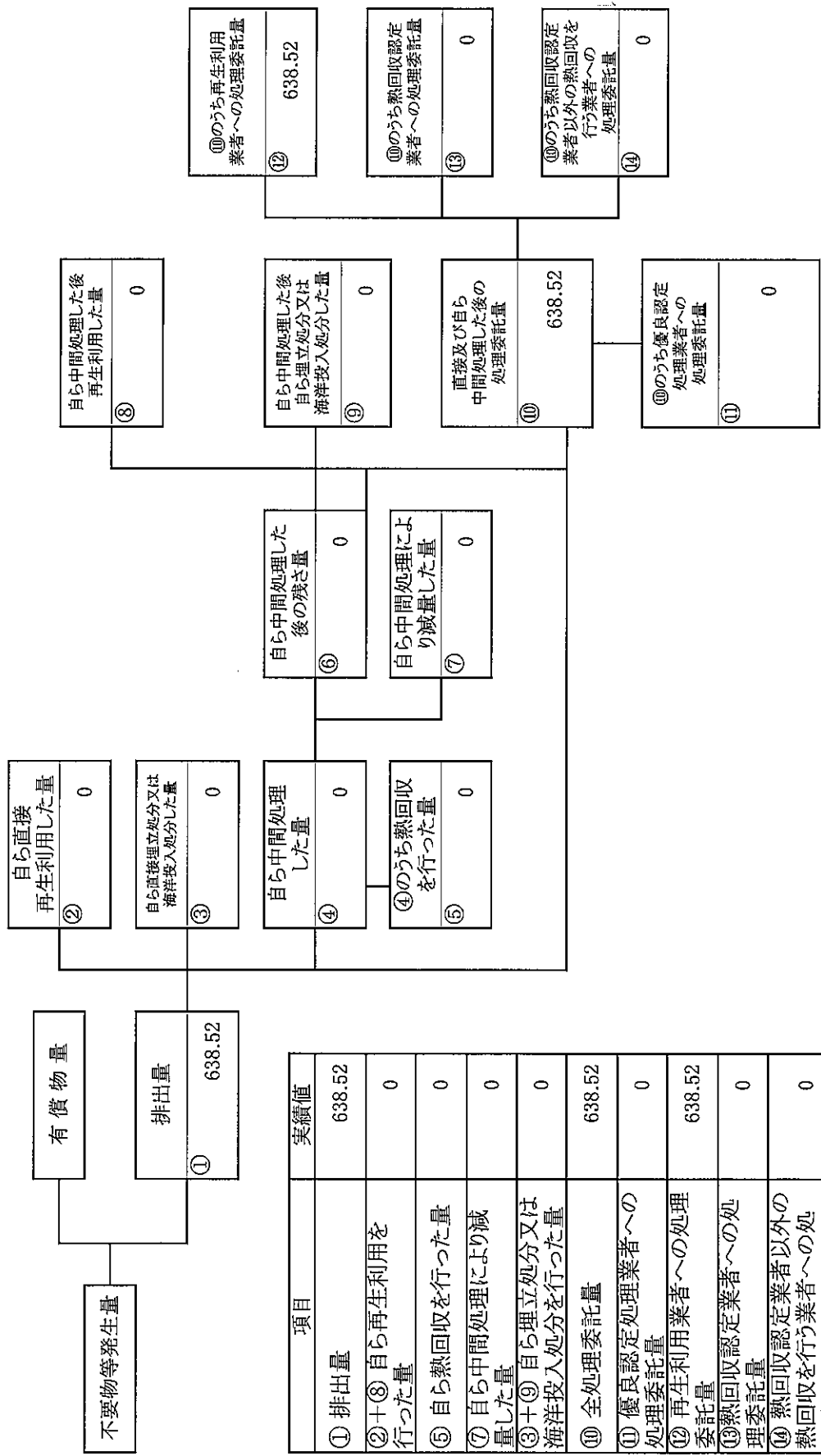
項目	実績値
① 排出量	8,316.95
②+⑧ 自ら再生利用を行った量	0
⑤ 自ら熱回収を行った量	0
⑦ 自ら中間処理により減量した量	0
③+⑨ 自ら埋立処分又は海洋投入処分を行った量	0
⑩ 全処理委託量	8,316.95
⑪ 優良認定処理業者への処理委託量	0
⑫ 再生利用業者への処理委託量	8,316.95
⑬ 熱回収認定業者への処理委託量	0
⑭ 熱回収認定業者以外の熱回収を行う業者への処理委託量	0

計画の実施状況 (産業廃棄物の種類：その他がれき類)



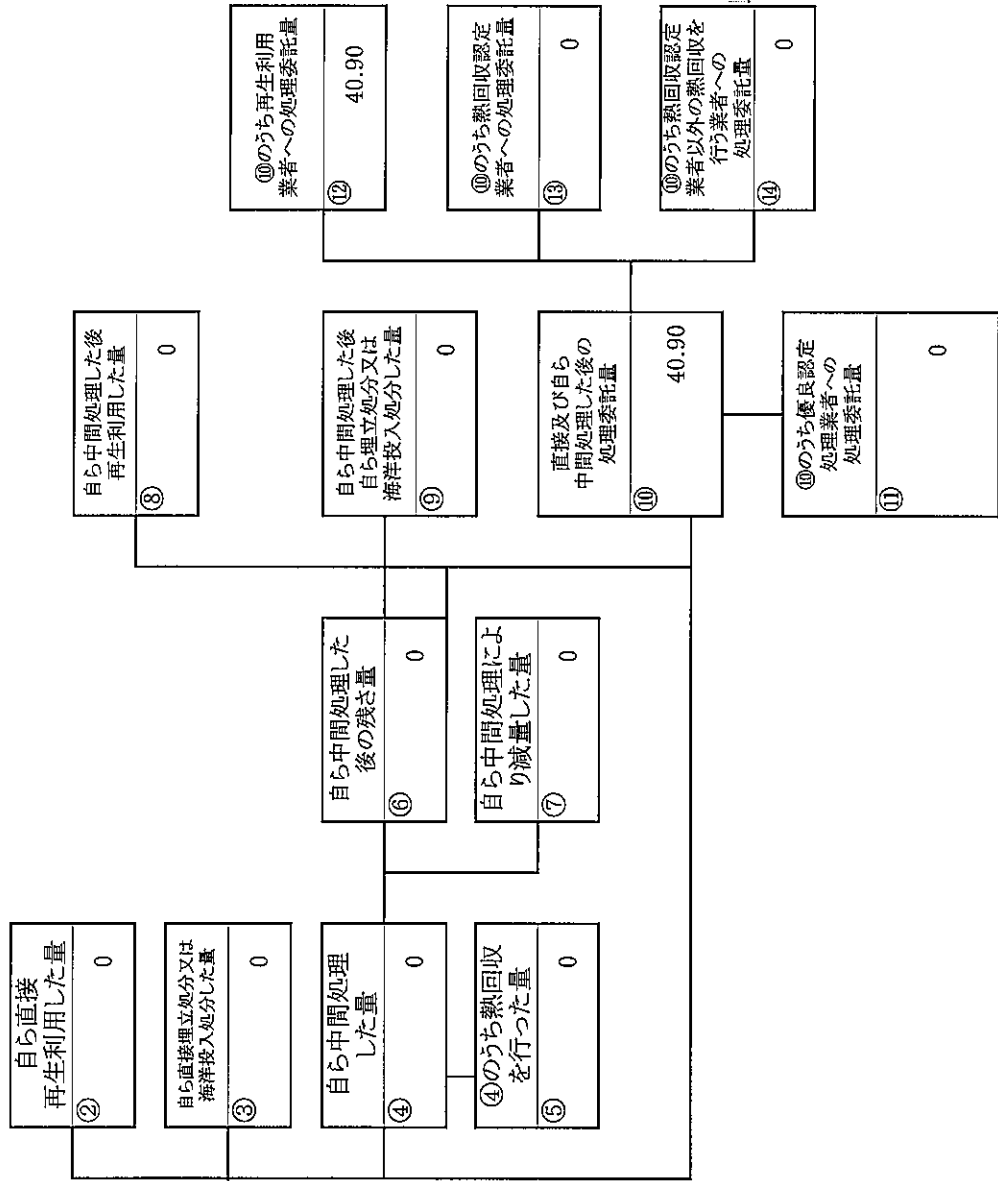
項目	実績値
① 排出量	11.78
②+⑧ 自ら再生利用を行った量	0
⑤ 自ら熱回収を行った量	0
⑦ 自ら中間処理により減量した量	0
③+⑨ 自ら埋立処分又は海洋投入処分を行った量	0
⑩ 全処理委託量	11.78
⑪ 優良認定処理業者への処理委託量	0
⑫ 再生利用業者への処理委託量	11.78
⑬ 熱回収認定業者への処理委託量	0
⑭ 熱回収を行う業者への処理委託量	0

計画の実施状況 (産業廃棄物の種類： 木くず)



項目	実績値
① 排出量	638.52
②+⑧ 自ら再生利用を行った量	0
⑤ 自ら熱回収を行った量	0
⑦ 自ら中間処理により減量した量	0
③+⑨ 自ら埋立処分又は海洋投入処分を行った量	0
⑩ 全処理委託量	638.52
⑪ 優良認定処理業者への処理委託量	0
⑫ 再生利用業者への処理委託量	638.52
⑬ 熱回収認定業者への処理委託量	0
⑭ 熱回収認定業者以外の熱回収を行う業者への処理委託量	0

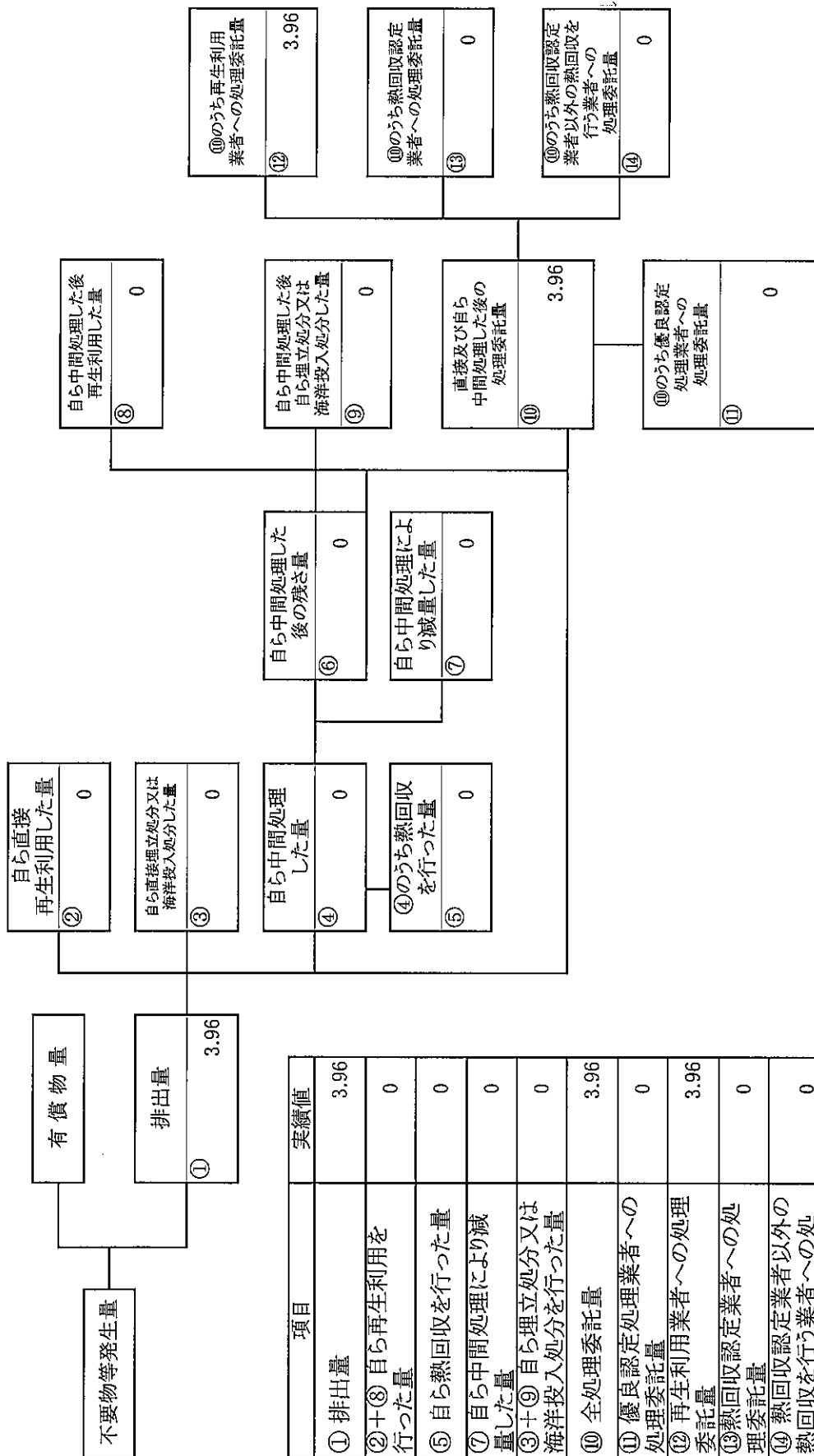
計画の実施状況 (産業廃棄物の種類： 廃プラスチック類)



項目	実績値
① 排出量	40.90
②+③ 自ら再生利用を行った量	0
⑤ 自ら熱回収を行った量	0
⑦ 自ら中間処理により減量した量	0
③+④ 自ら埋立処分又は海洋投入処分を行った量	0
⑩ 全処理委託量	40.90
⑪ 優良認定処理業者への処理委託量	0
⑫ 再生利用業者への処理委託量	40.90
⑬ 熱回収認定業者への処理委託量	0
⑭ 熱回収認定業者以外の熱回収を行う業者への処理委託量	0

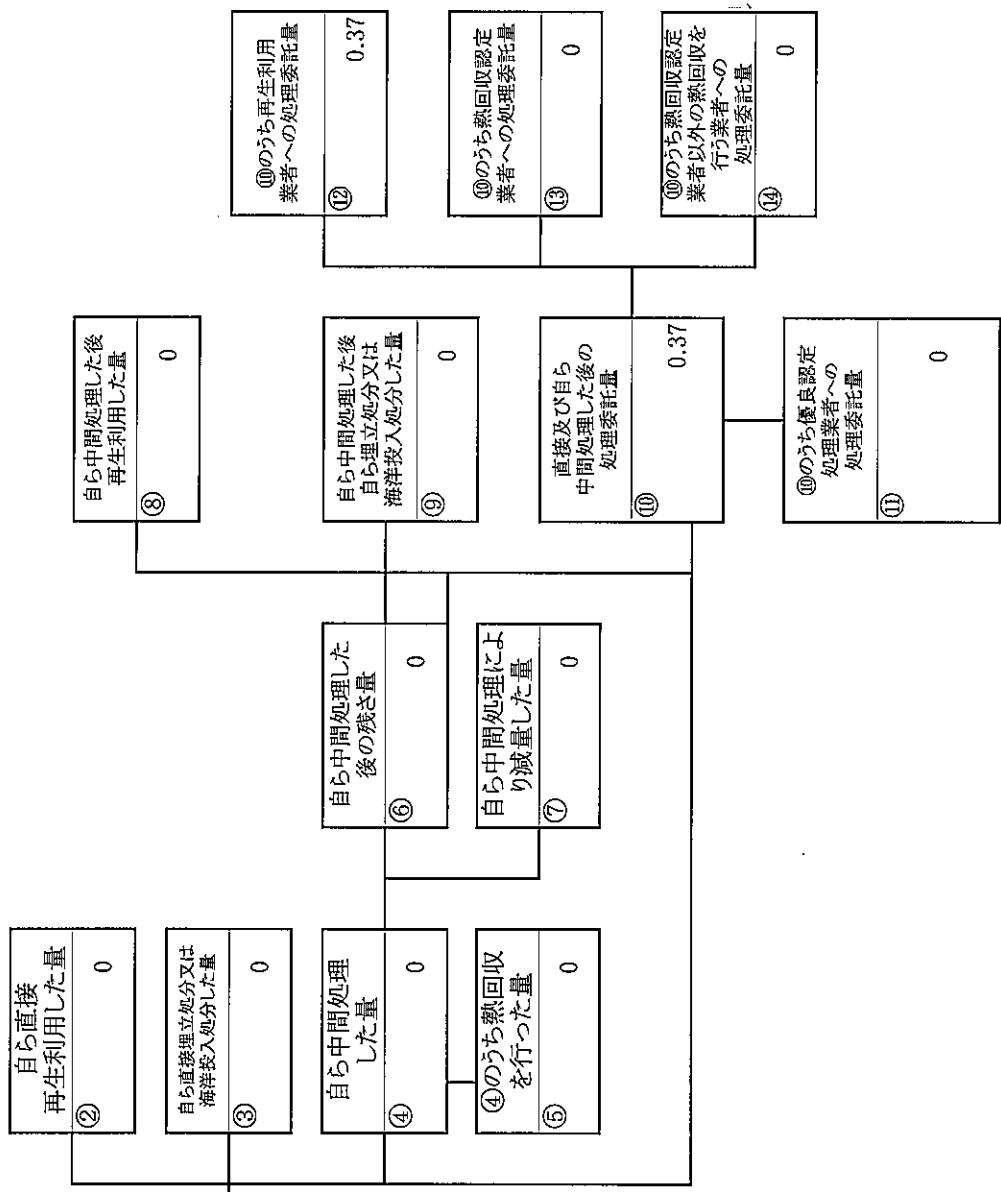
(産業廃棄物の種類： 金属くず )

計画の実施状況



項目	実績値
① 排出量	3.96
②+⑧ 自ら再生利用を行った量	0
⑤ 自ら熱回収を行った量	0
⑦ 自ら中間処理により減量した量	0
③+⑨ 自ら埋立処分又は海洋投入処分を行った量	0
⑩ 全処理委託量	3.96
⑪ 優良認定処理業者への処理委託量	0
⑫ 再生利用業者への処理委託量	3.96
⑬ 熱回収認定業者への処理委託量	0
⑭ 熱回収認定業者以外の熱回収を行う業者への処理委託量	0

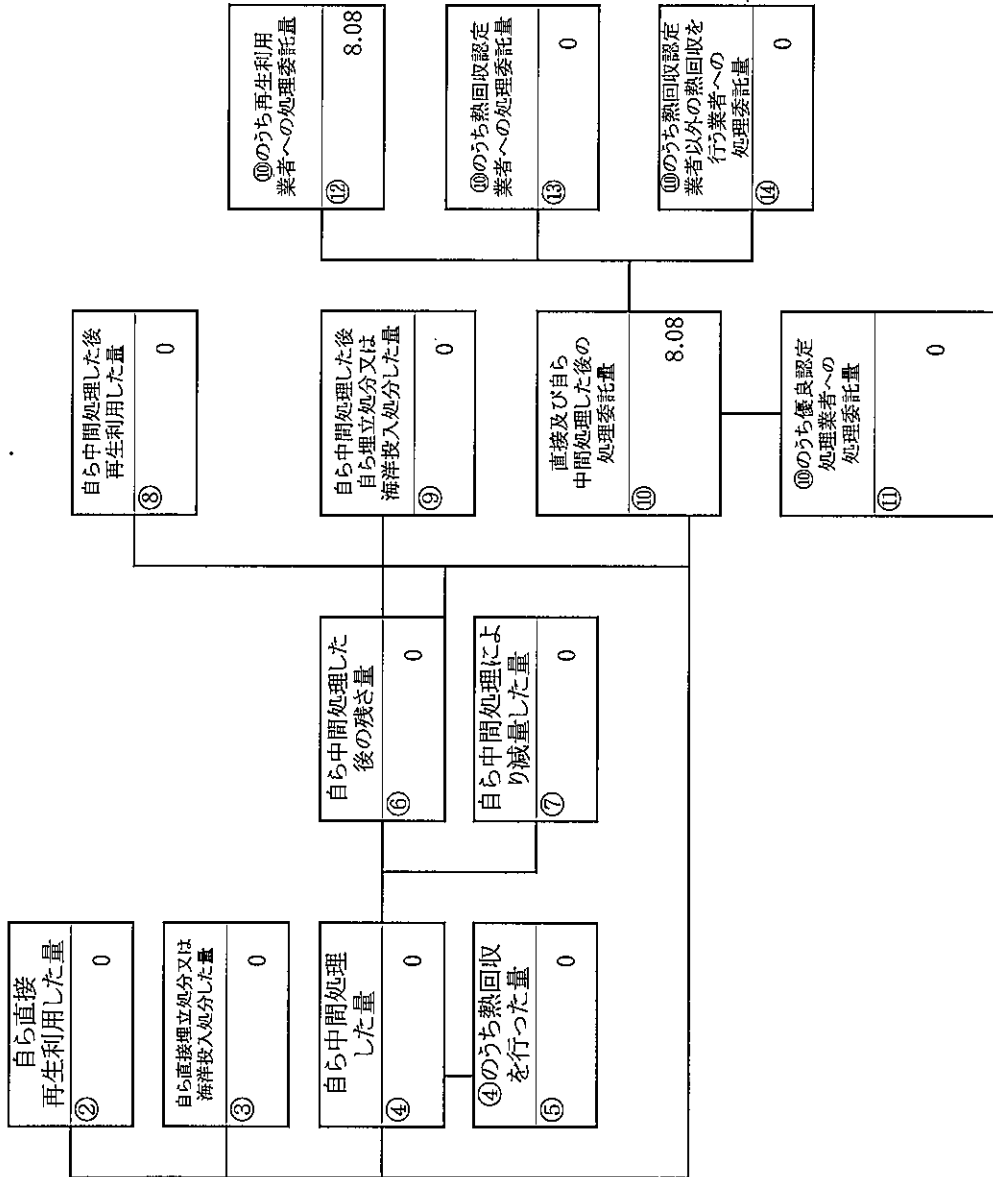
計画の実施状況 (産業廃棄物の種類： ガラスくず・コンクリート製品及び陶磁器くず)



項目	実績値
① 排出量	0.37
②+⑧ 自ら再生利用を行った量	0
⑤ 自ら熱回収を行った量	0
⑦ 自ら中間処理により減量した量	0
③+⑨ 自ら埋立処分又は海洋投入処分を行った量	0
⑩ 全処理委託量	0.37
⑪ 優良認定処理業者への処理委託量	0
⑫ 再生利用業者への処理委託量	0.37
⑬ 熱回収認定業者への処理委託量	0
⑭ 熱回収認定業者以外の熱回収を行う業者への処理委託量	0

計画の実施状況 (産業廃棄物の種類： 廃石膏ボード)

不要物等発生量	有償物量	排出量
	0	8.08

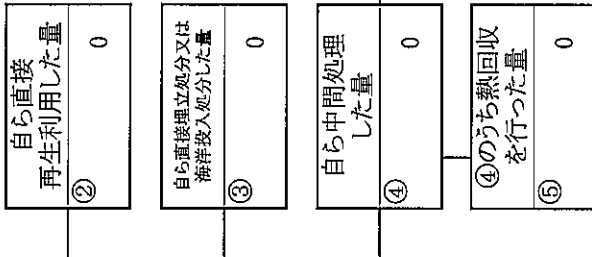
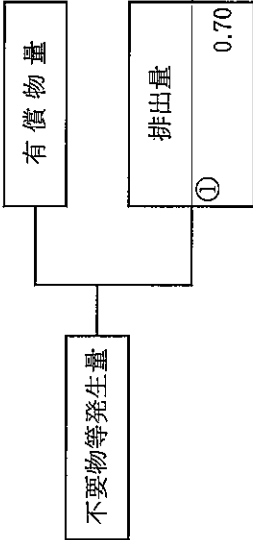


項目	実績値
① 排出量	8.08
②+⑧ 自ら再生利用を行った量	0
⑤ 自ら熱回収を行った量	0
⑦ 自ら中間処理により減量した量	0
③+⑨ 自ら埋立処分又は海洋投入処分を行った量	0
⑩ 全処理委託量	8.08
⑪ 優良認定処理業者への処理委託量	0
⑫ 再生利用業者への処理委託量	8.08
⑬ 熱回収認定業者への処理委託量	0
⑭ 熱回収を行う業者以外の処理委託量	0

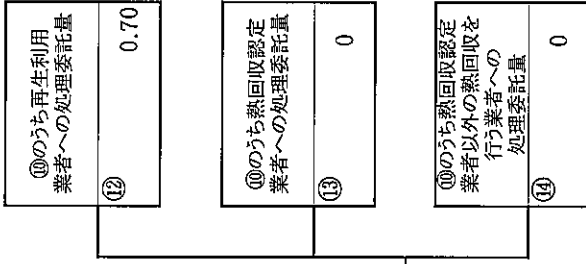
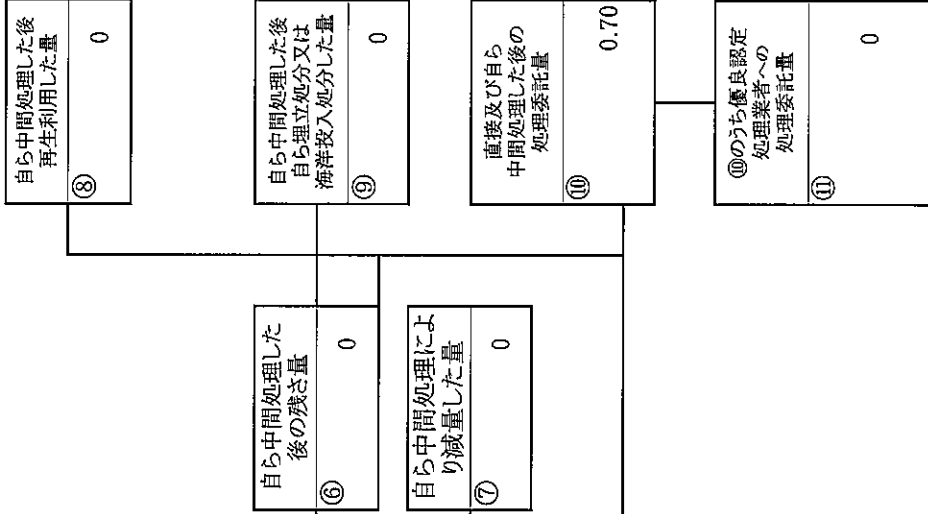


計画の実施状況 (産業廃棄物の種類： 繊維くず )

不要物等発生量



項目	実績値
① 排出量	0.70
②+⑧ 自ら再生利用を行った量	0
⑤ 自ら熱回収を行った量	0
⑦ 自ら中間処理により減量した量	0
③+⑨ 自ら埋立処分又は海洋投入処分を行った量	0
⑩ 全処理委託量	0.70
⑪ 優良認定処理業者への処理委託量	0
⑫ 再生利用業者への処理委託量	0.70
⑬ 熱回収認定業者への処理委託量	0
⑭ 熱回収認定業者以外の熱回収を行う業者への処理委託量	0



計画の実施状況 (産業廃棄物の種類： 鉱さい)



項目	実績値
① 排出量	11.12
②+③ 自ら再生利用を行った量	0
⑤ 自ら熱回収を行った量	0
⑦ 自ら中間処理により減量した量	0
③+⑨ 自ら埋立処分又は海洋投入処分を行った量	0
⑩ 全処理委託量	11.12
① 優良認定処理業者への処理委託量	0
② 再生利用業者への処理委託量	11.12
③ 熱回収認定業者への処理委託量	0
④ 熱回収認定業者以外の熱回収を行う業者への処理委託量	0

⑩のうち再生利用業者への処理委託量  
11.12

⑩のうち熱回収認定業者への処理委託量  
0

⑩のうち熱回収認定業者以外の熱回収を行う業者への処理委託量  
0

⑧ 自ら中間処理した後再生利用した量  
0

⑨ 自ら中間処理した後埋立処分又は海洋投入処分した量  
0

⑩ 直接及び自ら中間処理した後の処理委託量  
11.12

⑪ ⑩のうち優良認定処理業者への処理委託量  
0

⑥ 自ら中間処理した後の残さ量  
0

⑦ 自ら中間処理により減量した量  
0

② 自ら直接再生利用した量  
0

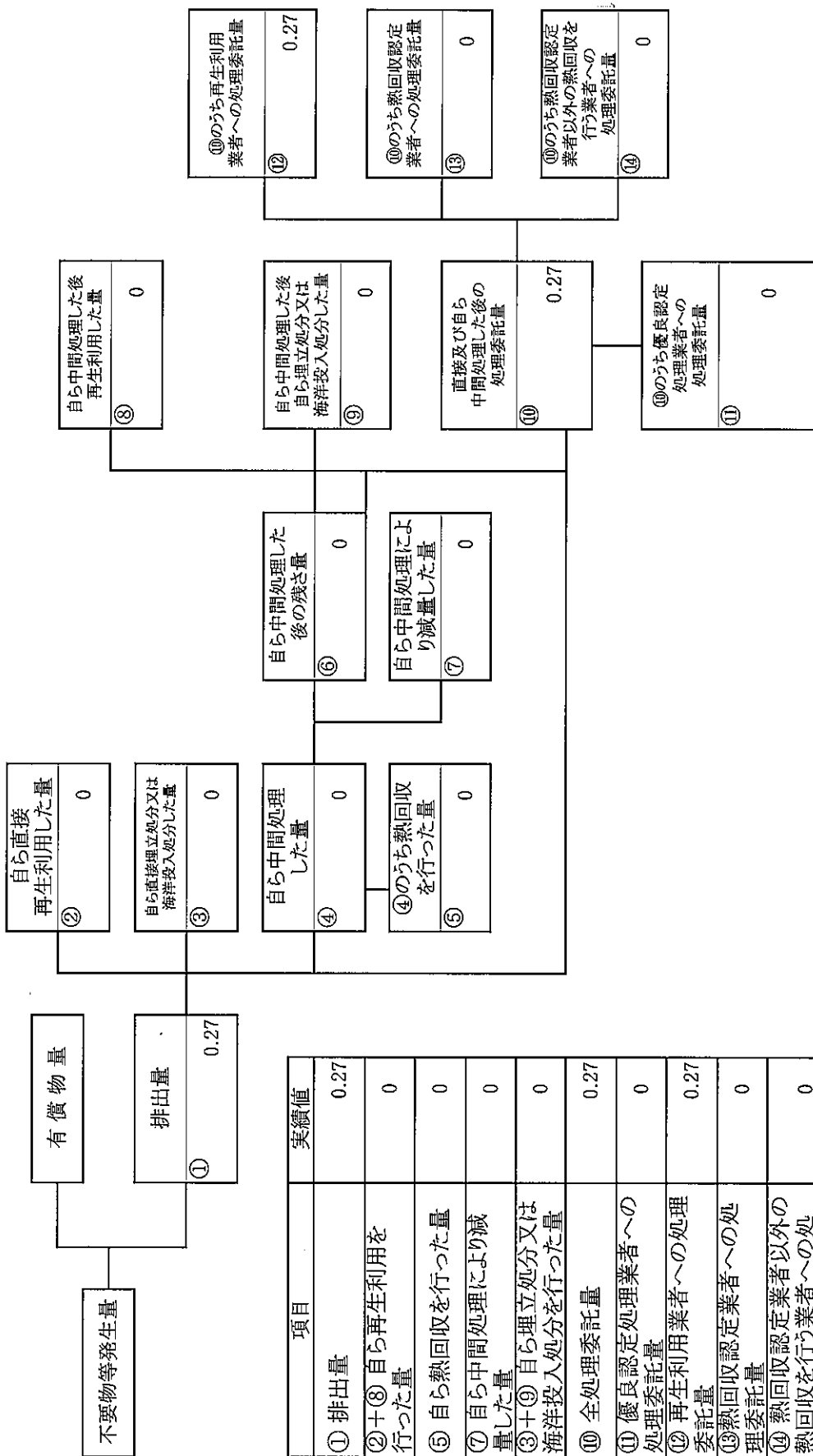
③ 自ら直接埋立処分又は海洋投入処分した量  
0

④ 自ら中間処理した量  
0

⑤ ④のうち熱回収を行った量  
0

計画の実施状況 (産業廃棄物の種類：建設系混合廃棄物)

計画の実施状況
---------



項目	実績値
① 排出量	0.27
②+⑧ 自ら再生利用を行った量	0
⑤ 自ら熱回収を行った量	0
⑦ 自ら中間処理により減量した量	0
③+⑨ 自ら埋立処分又は海洋投入処分を行った量	0
⑩ 全処理委託量	0.27
⑪ 優良認定処理業者への処理委託量	0
⑫ 再生利用業者への処理委託量	0.27
⑬ 熱回収認定業者への処理委託量	0
⑭ 熱回収を行う業者への処理委託量	0