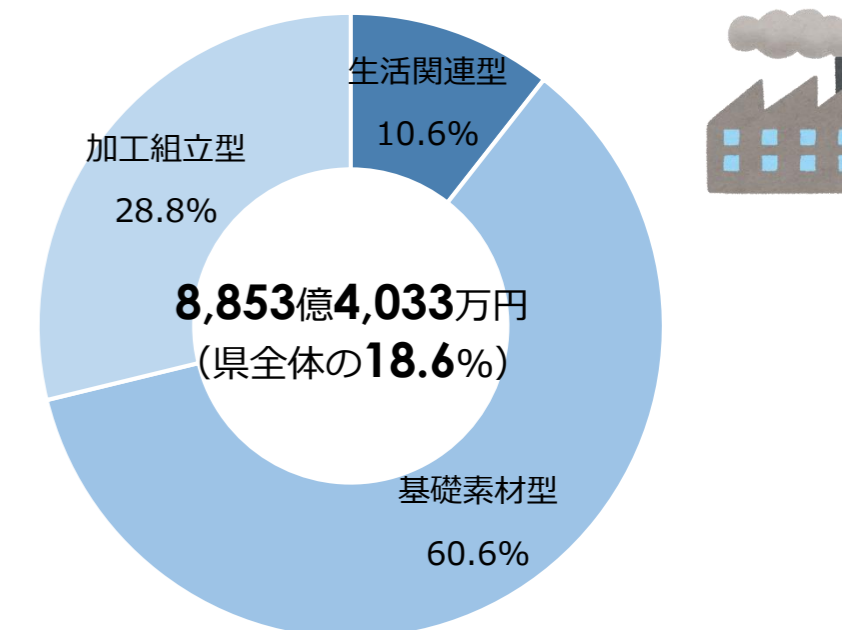


8,102億円（県全体の18.3%）  
卸売業：4,309億円  
小売業：3,793億円

※県統計課「令和3年経済センサス-活動調査（卸売業、小売業）結果報告書」より

中でも卸売業販売額では繊維・衣服等卸売業の割合（7.1%）が県全体のその割合（1.7%）の倍以上と特徴的。

## ◆工業－製造品出荷額（R3）－



※総務省統計局「令和3年経済センサス-活動調査 製造業（地域別統計表データ）」より作成

製造品出荷額は東北1位の工業都市！  
港湾機能をいかした化学工業等の基礎素材型産業が盛ん。

生活関連型：（産業中分類）食料、飲料、繊維、家具、印刷、皮革、その他  
 基礎素材型：（産業中分類）木材、紙、化学、石油、プラスチック、ゴム、窯業、鉄鋼、非鉄、金属  
 加工組立型：（産業中分類）はん用機械、生産機械、業務用機械、電子・電気・情報機械器具、輸送

## ◆観光－観光客入込数（R4）

5,462,975人

※R3: 3,812,345人

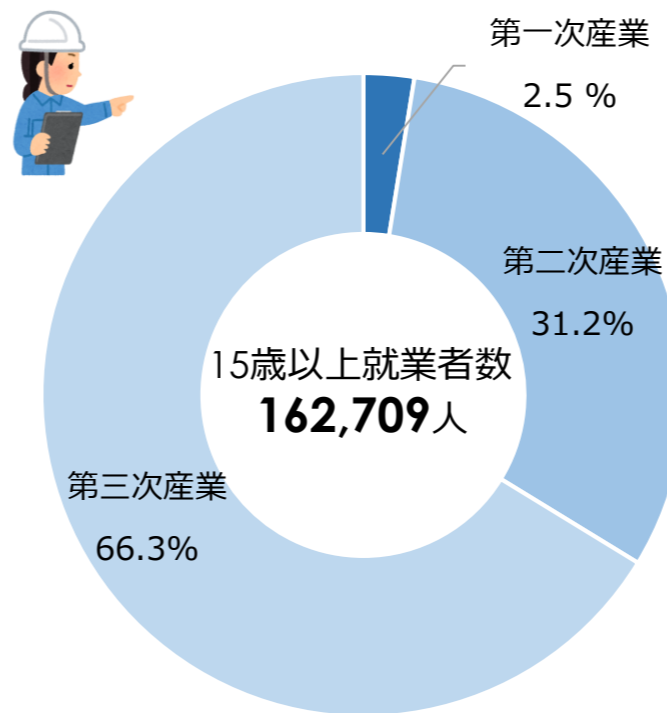
R4年度は新型コロナウイルスの影響により中止していた夏まつり等市内イベントの再開により観光交流人口の回復が見られたが、依然として震災前の水準には達していない。

【主な観光地店別観光客入込数】

| 行楽地           | R3年          |         | R4年       |         |
|---------------|--------------|---------|-----------|---------|
|               | 入込数 (人)      | 入込数 (人) | 入込数 (人)   | 入込数 (人) |
| 行楽地           | アクアマリンふくしま   | 323,630 | 545,387   |         |
|               | いわき・ら・ら・ミュウ  | 923,500 | 1,254,400 |         |
|               | 夏井川渓谷        | 35,785  | 34,584    |         |
|               | 新舞子海岸        | 165,230 | 162,616   |         |
| スポーツ・レクリエーション | スパリゾートハワイアンズ | 520,044 | 948,159   |         |
|               | ゴルフ場         | 536,506 | 531,407   |         |
| 温泉            | いわき湯本        | 185,615 | 203,258   |         |
|               | 勿来・小浜        | 0       | 8,898     |         |
| 海水浴           | 四倉           | 0       | 16,142    |         |
|               | 行事           | 夏祭り     | 0         | 213,500 |

※いわき市観光振興課「令和4年市内観光入込客数」より作成

## ◆就業構造（R2）



※令和2年国勢調査に関する不詳補充結果より作成

## ◆林業－林業生産額（R1）－

16億9,700万円（県全体の24.5%）

生しいたけは県内生産量の40%（第1位）

【主要林産物生産実績（R2,R3）】

| 林産物        | 年区分 | 生産量   | 対県構成比 |
|------------|-----|-------|-------|
| 素材（千㎡）     | R2  | 183   | 20.0% |
| 製材品生産量（千㎡） | R2  | 102   | 24.5% |
| 木炭（kg）     | R3  | 2,750 | 3.8%  |
| 生しいたけ（t）   | R3  | 1,358 | 40.3% |
| なめこ（t）     | R3  | 311   | 19.2% |

※県農林水産部「令和4年 福島県森林・林業統計書（令和3年度）」より作成

## ◆水産業－漁業生産量（R4）－

約7,873トン（県全体の63.8%）

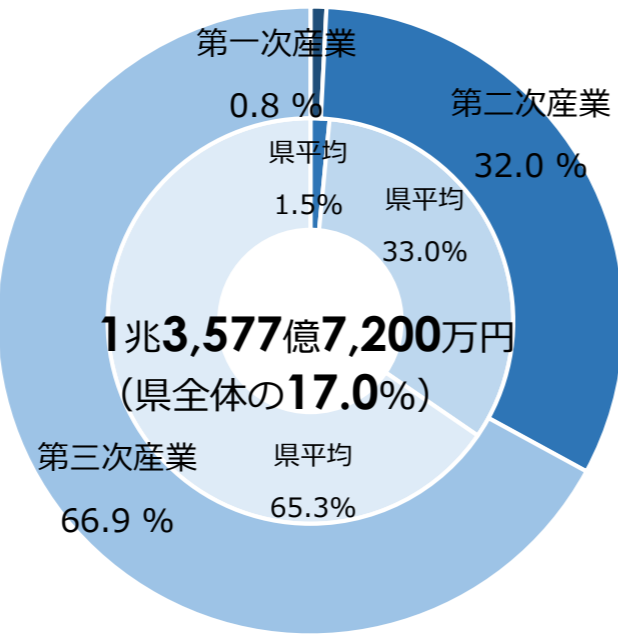
※福島県水産海洋研究センター調べ

魚種別にみると「いわし類、さば類、かつお・まぐろ類」が大きな割合を占める。

海産魚介類の放射性物質はほとんど不検出。試験操業は令和3年3月31日で終了。

⇒令和3年4月からは本格操業に向けた移行期間

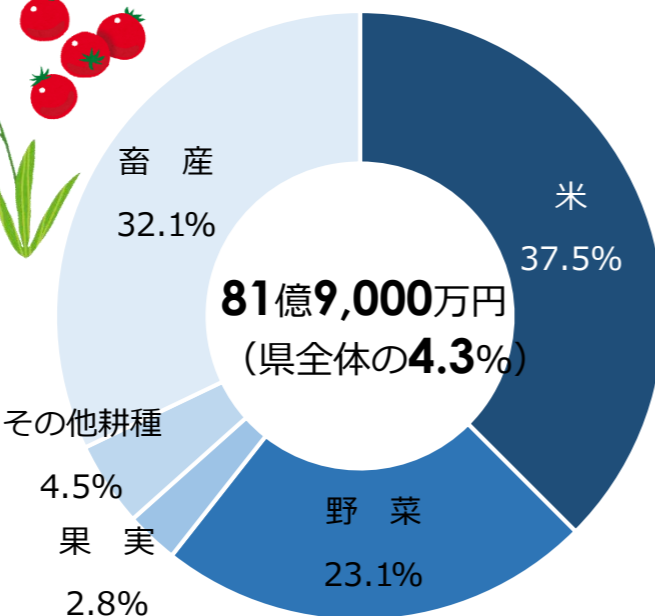
## ◆市町村内総生産（R1）



※県統計課「令和元（2019）年度福島県市町村民経済計算年報」より作成

第一次産業：農業・林業、漁業  
 第二次産業：鉱業、建設業、製造業  
 第三次産業：電気・ガス・熱供給・水道業、情報通信業、運輸業、卸売・小売業、金融・保険業、不動産業、学術研究・専門・技術サービス業、飲食店・宿泊業、生活関連サービス業・娯楽業、教育・学習支援業、医療・福祉、総合サービス事業、サービス業（他に分類されないもの）、公務（他に分類されるものを除く）

## ◆農業－農業産出額（R3）－



※農林水産省「令和3年市町村別農業産出額（推計）」より作成

米は、いわき産コシヒカリを「Iwaki Laiki」（いわきライキ）のブランドで販売。

温暖かつ長い日照時間をいかしたトマト・いちご等の施設園芸や日本なし栽培が盛ん。

## ◆人口（R2）

332,931人

福島県内1位  
東北では仙台市に次ぐ規模  
※令和2年国勢調査

## ◆人口密度（R2）

いわき市 270.2人/㎢  
※福島市 368.2人/㎢  
※令和2年国勢調査

## ◆気候

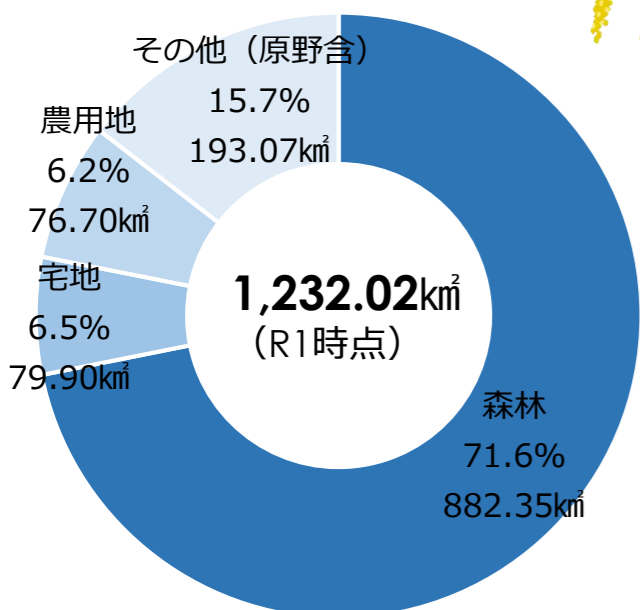
年平均気温：14.4℃  
 8月平均最高気温：28.2℃  
 12月平均最低気温：1.7℃  
 年間降水量：1176.5mm  
 年間日照時間：2127.6時間  
 海洋性の温暖な気候で過ごしやすい！  
 ※気象庁HP2022年各種データより

## ◆面積及び土地利用状況（R5・R1）

1,232.51㎢（R5時点）

福島県内1位

※国土交通省国土地理院「令和5年度全国都道府県市区町村別面積調（4月1日時点）」



※福島県土地利用基本計画書（令和3年10月）より作成

森林、宅地の割合が他地域と比較しても高く、農用地の割合が低いのがいわき地域の特徴。まさに海・街・山の多様な顔を持つ地域！