

産業廃棄物処理計画実施状況報告書

令和 5 年 6 月 28 日

福島県知事 殿



提出者
 住 所 福島県伊達市保原町字泉町95-1
 氏 名 株式会社 松浦建工所
 代表取締役 松浦繁光
 電話番号 024-575-5001

廃棄物の処理及び清掃に関する法律第12条第10項の規定に基づき、令和4年度の産業廃棄物

事業場の名称	株式会社 松浦建工所
事業場の所在地	福島県伊達市保原町字泉町95-1
事業の種類	総合工事業
産業廃棄物処理計画における計画期間	令和4年4月1日～令和5年3月31日

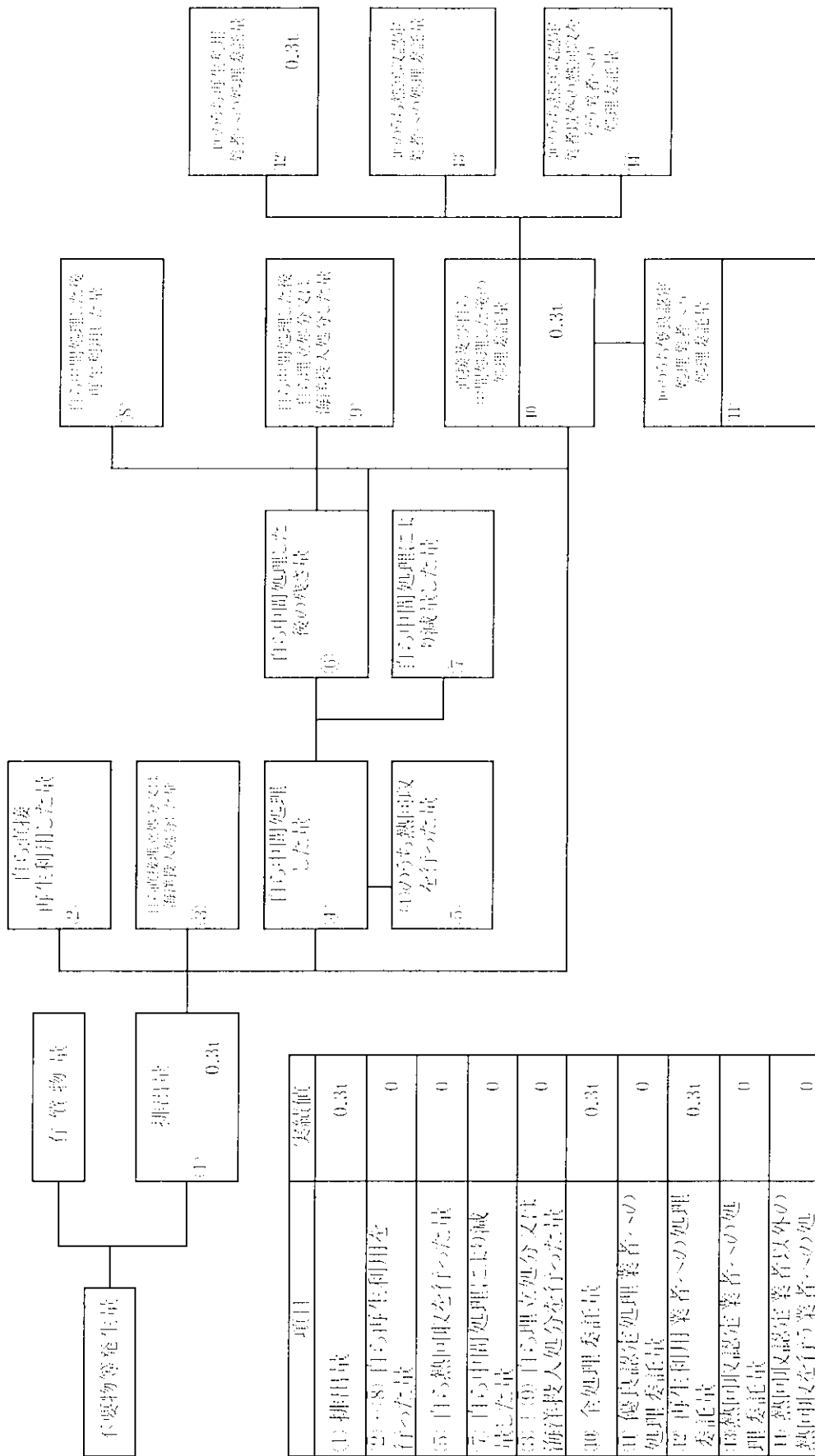
産業廃棄物処理計画における目標値

項目	目標値	項目	目標値
排出量	993.000 t	全処理委託量	993 t
自ら再生利用を行う産業廃棄物の量	0 t	優良認定処理業者への処理委託量	0 t
自ら熱回収を行う産業廃棄物の量	0 t	再生利用業者への処理委託量	993 t
自ら中間処理により減量する産業廃棄物の量	0 t	認定熱回収業者への処理委託量	0 t
自ら埋立処分又は海洋投入処分を行う産業廃棄物の量	0 t	認定熱回収業者以外の熱回収を行う業者への処理委託量	0 t

※事務処理欄

(産業廃棄物の種類： 汚泥)


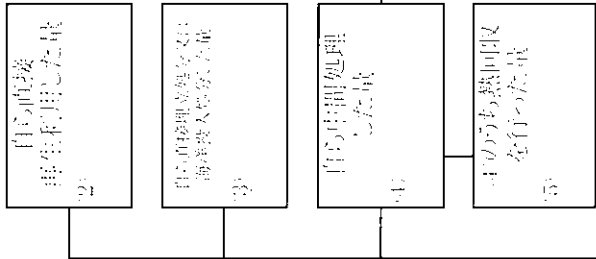
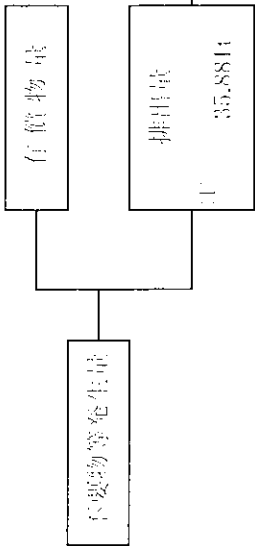
計画の実施状況



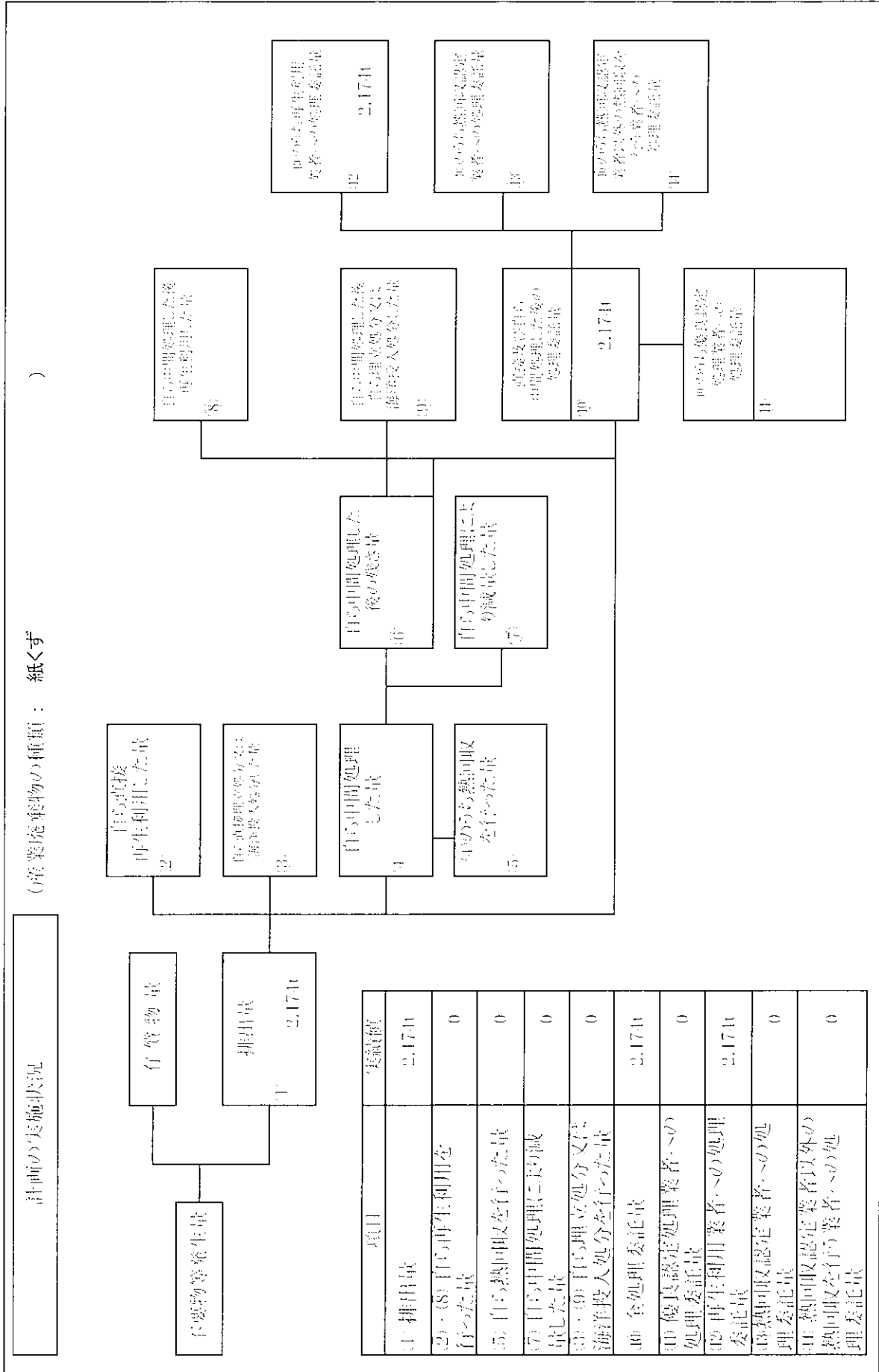
項目	実績値
(1) 排出量	0.3t
(2)～(8) 自ら再生利用を 行った量	0
(5) 自ら熱回収を行った量	0
(7) 自ら中間処理による削減 した量	0
(3)～(4) 自ら処理処分又は 海洋投入処分を行った量	0
(10) 全処理委託量	0.3t
(11) 優良認定処理業者への 処理委託量	0
(12) 再生利用業者への処理 委託量	0.3t
(13) 熱回収認定業者への処 理委託量	0
(14) 熱回収認定業者以外の 熱回収を行った業者への処 理委託量	0

計画の実施状況 (産業廃棄物の種類： 廃プラスチック類)

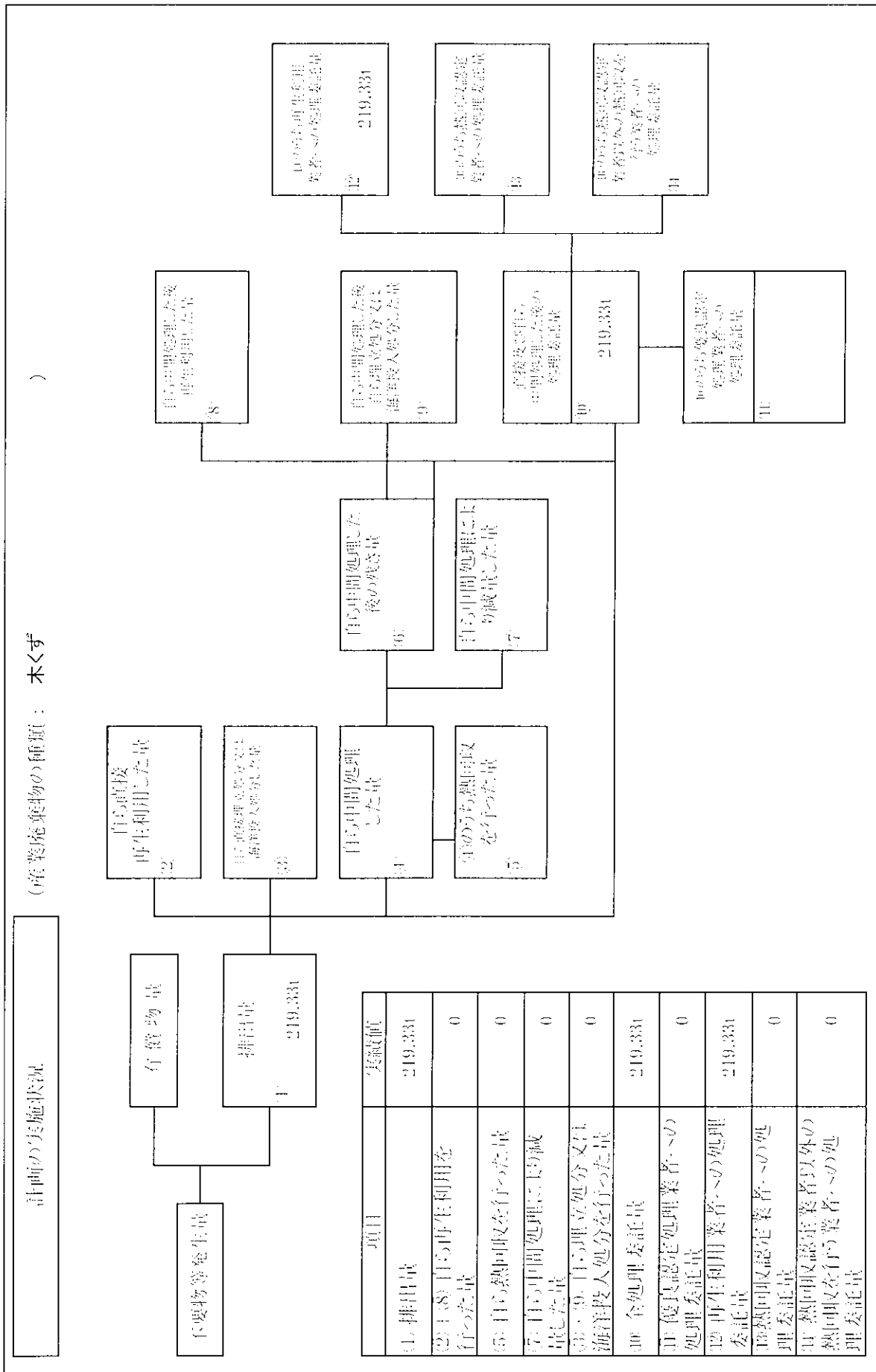
不要物等発生量



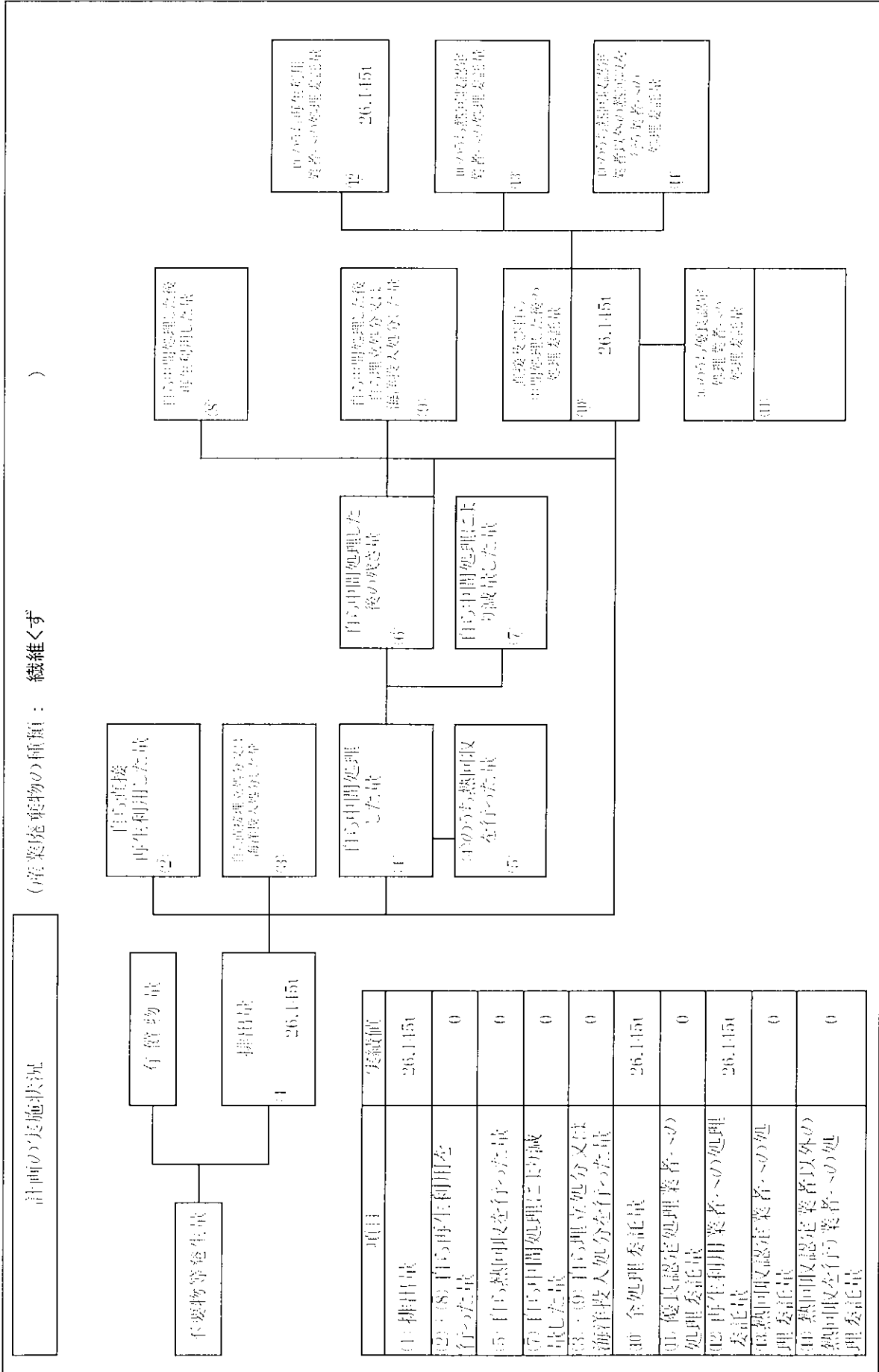
項目	実績値
① 排出量	35,881t
② 自ら再生利用を行った量	0
③ 自ら熱回収を行った量	0
④ 自ら中間処理により減じた量	0
⑤ ③・④ 自ら処理処分又は海洋投人処分を行った量	0
⑥ 全処理委託量	35,881t
⑦ 優良認定処理業者への処理委託量	0
⑧ 再生利用者への処理委託量	35,881t
⑨ 熱回収認定業者への処理委託量	0
⑩ 熱回収認定業者以外の熱回収を行った業者への処理委託量	0



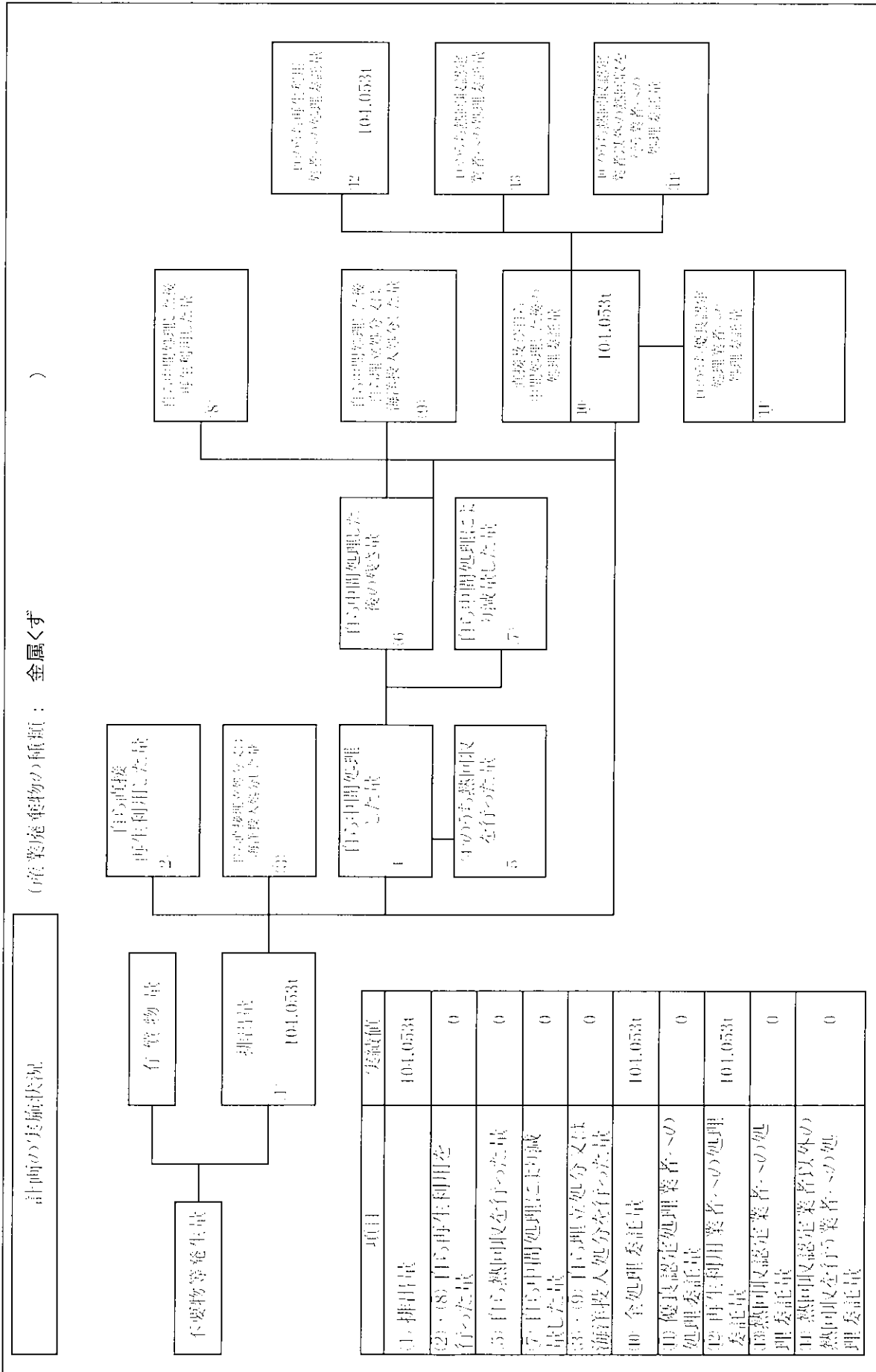
計画の実施状況 (産業廃棄物の種類：木くず)



項目	実績値
(1) 排出量	219,331
(2) 自ら再生利用を行った量	0
(5) 自ら熱回収を行った量	0
(7) 自ら中間処理を行った量	0
(8)・(9) 自ら処理処分又は海洋投棄を行った量	0
(10) 全処理委託量	219,331
(11) 優良認定処理業者への処理委託量	0
(12) 再生利用業者への処理委託量	219,331
(13) 熱回収認定業者への処理委託量	0
(14) 熱回収認定業者以外の熱回収を行った業者への処理委託量	0



計画の実施状況 (産業廃棄物の種類： 金属くず)

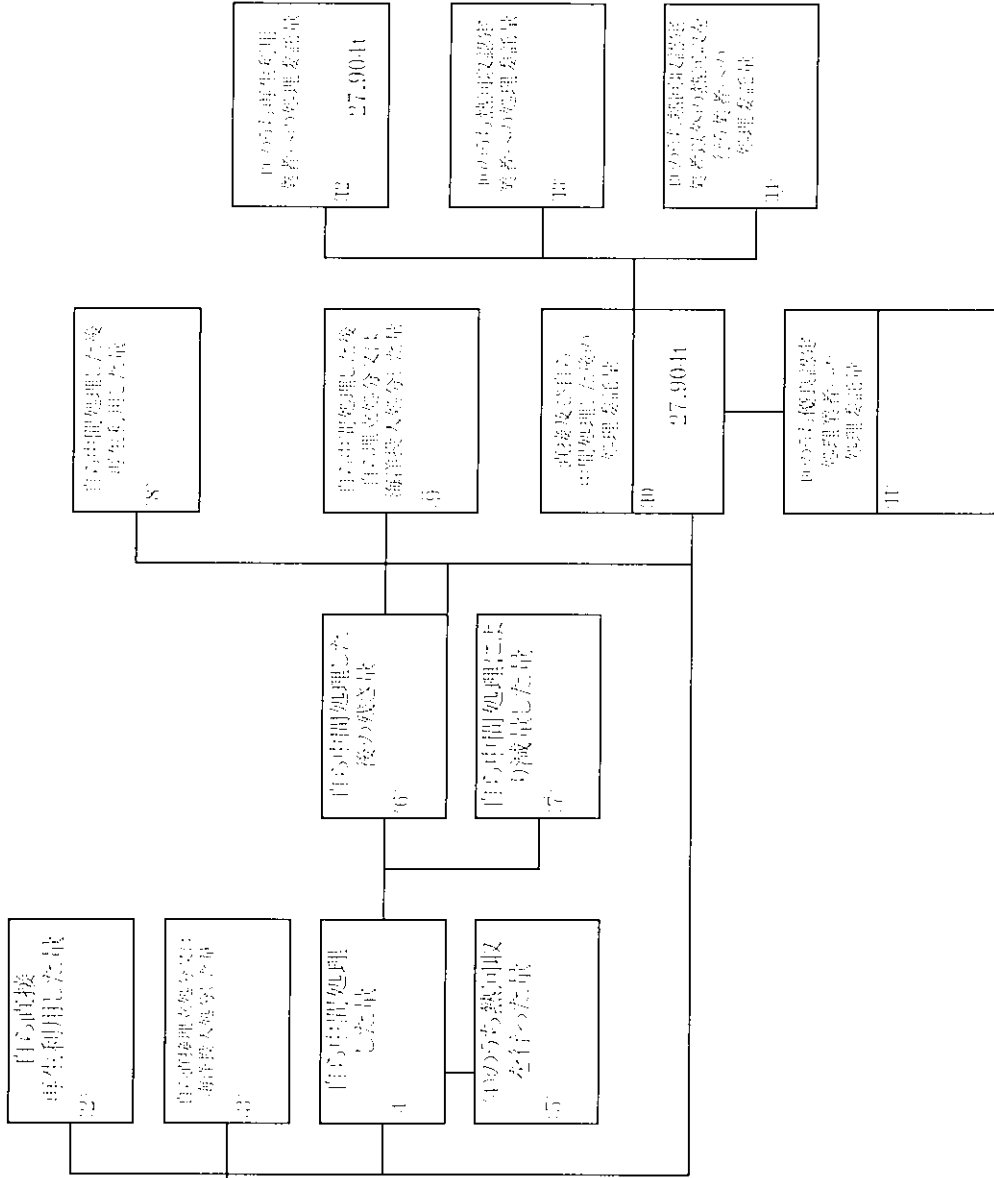


2 自ら直接再生利用した量
 3 自ら直接処理した後の残存量
 4 自ら中間処理した後の残存量
 5 自ら中間処理による削減した量
 6 自ら中間処理した後の残存量
 7 自ら中間処理による削減した量
 8 自ら中間処理した後の残存量
 9 自ら中間処理した後の残存量
 10 自ら中間処理した後の残存量
 11 自ら中間処理した後の残存量
 12 自ら中間処理した後の残存量

項目	実績値
1 排出量	104.053t
2・(8) 自ら再生利用を行った量	0
5 自ら熱回収を行った量	0
7 自ら中間処理により削減した量	0
3・(9) 自ら処理処分又は海洋投棄処分を行った量	0
10 全処理委託量	101.053t
10 優良認定処理業者への処理委託量	0
12 再生利用業者への処理委託量	101.053t
13 熱回収認定業者への処理委託量	0
11 熱回収認定業者以外の熱回収を行った業者への処理委託量	0

(産業廃棄物の種類： ガラスくず・コンクリートくず・陶磁器くず)

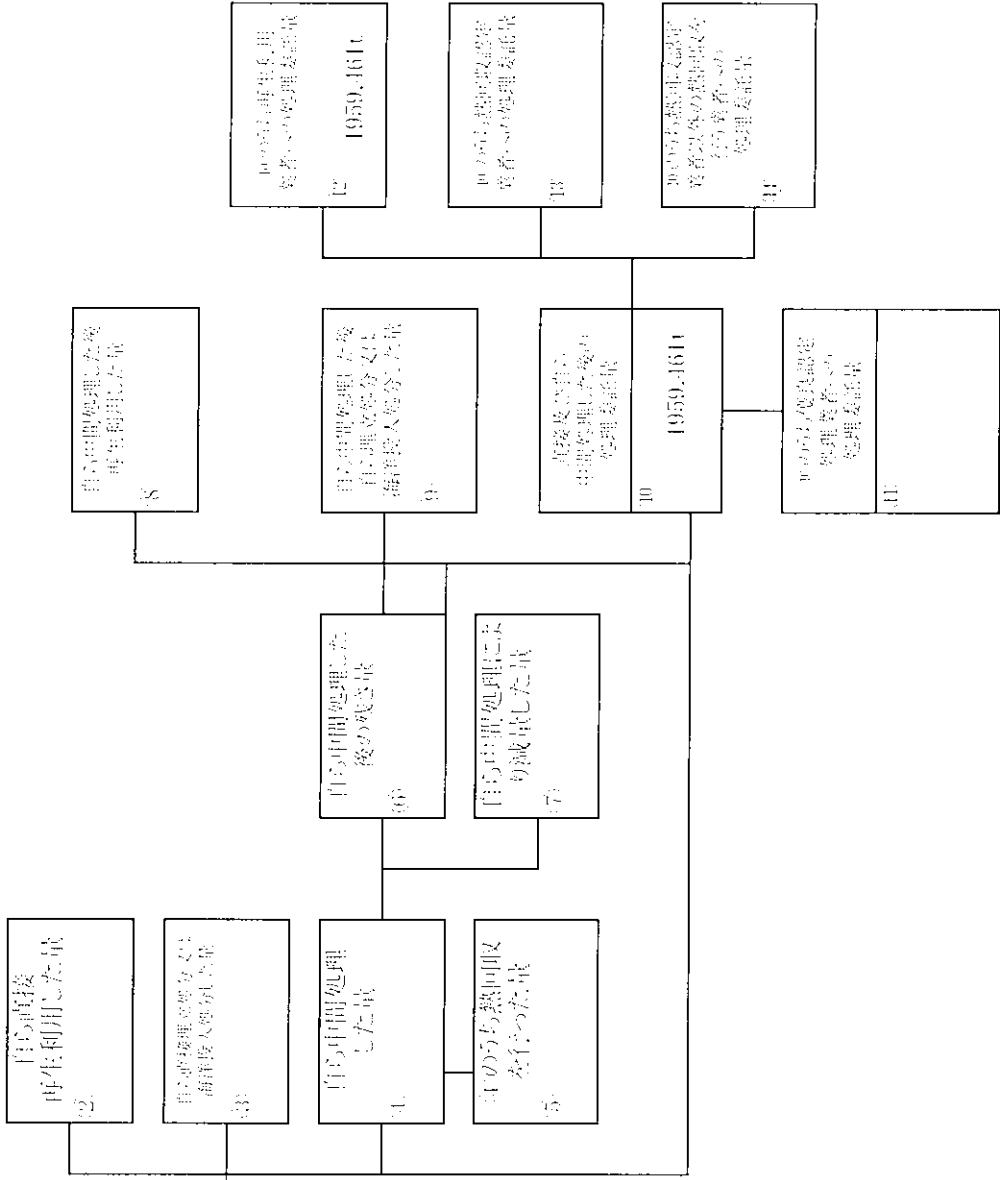
計画の実施状況



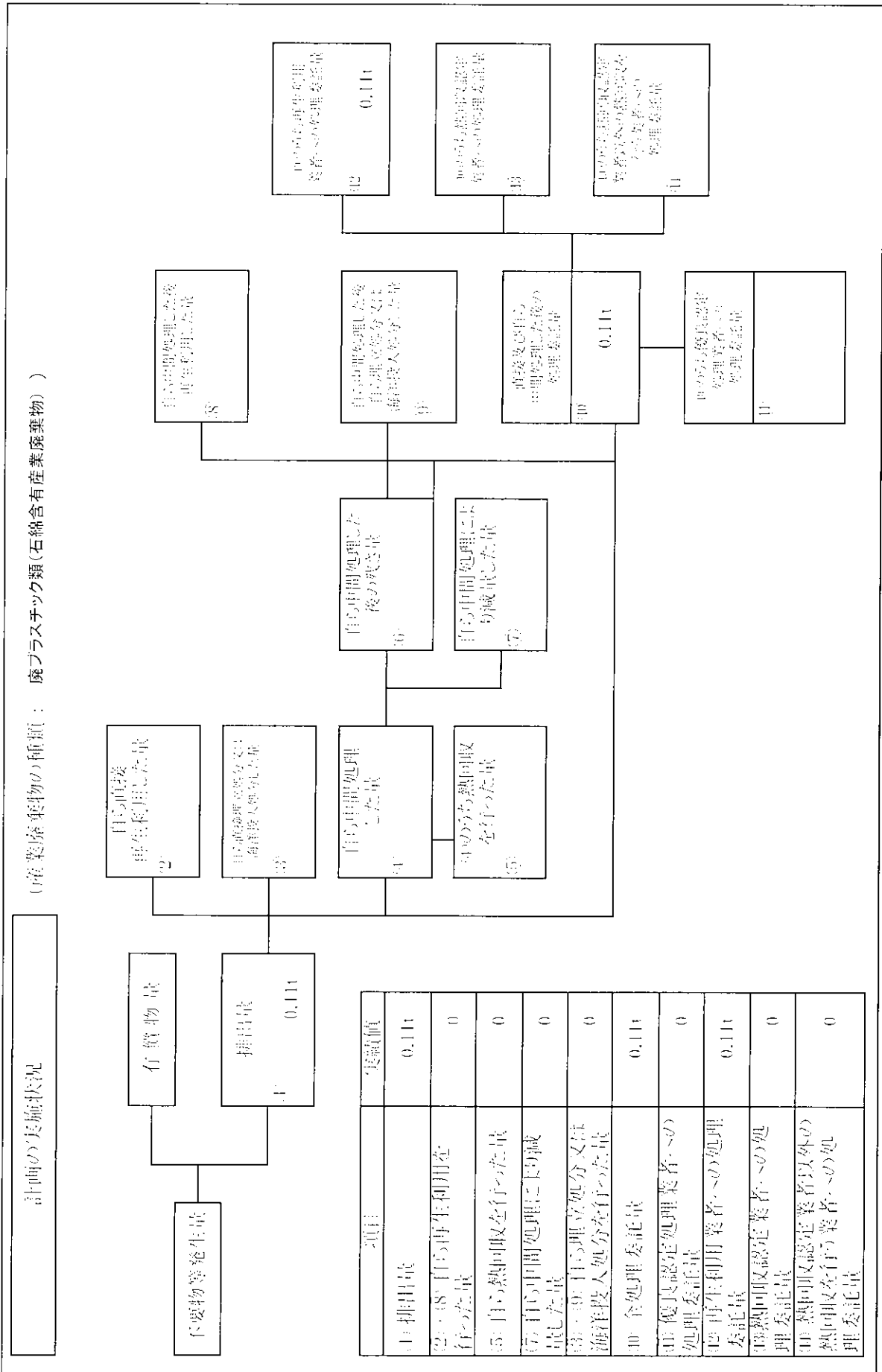
項目	実績値
1 排出量	27.90t
22 自ら再生利用を行った量	0
23 自ら処理委託等により削減を行った量	0
24 自ら中間処理による削減した量	0
25 自ら処理処分又は海洋投入処分を行った量	0
30 全処理委託量	27.90t
31 優良認定処理業者への処理委託量	0
32 再生利用業者への処理委託量	27.90t
33 熱回収認定業者への処理委託量	0
34 熱回収認定業者以外への熱回収を行った業者への処理委託量	0

(畜糞廃棄物の種類：がれき類)

計画の実施状況

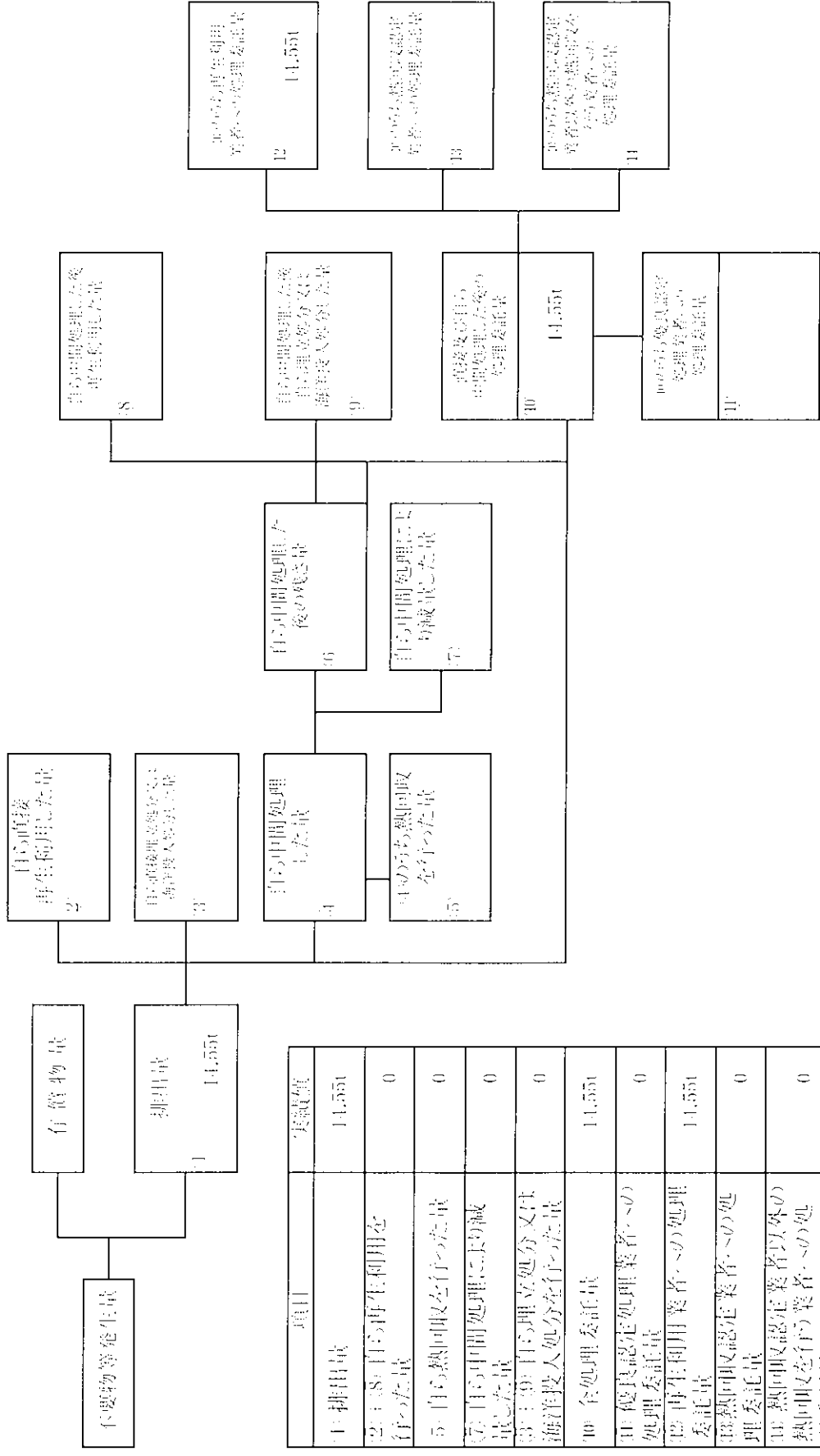


項目	実績値
1) 排出量	1959, 161t
2・(8) 自ら再生利用を行った量	0
5) 自ら熱回収を行った量	0
7) 自ら中間処理(2)の減量した量	0
9) 自ら処理処分又は海洋投人処分を行った量	0
10) 全処理委託量	1959, 161t
11) 優良認定処理業者への処理委託量	0
12) 再生利用業者への処理委託量	1959, 161t
13) 熱回収認定業者への処理委託量	0
14) 熱回収認定業者以外の熱回収を行った業者への処理委託量	0



(産業廃棄物の種類： がれき類(石綿含有産業廃棄物))

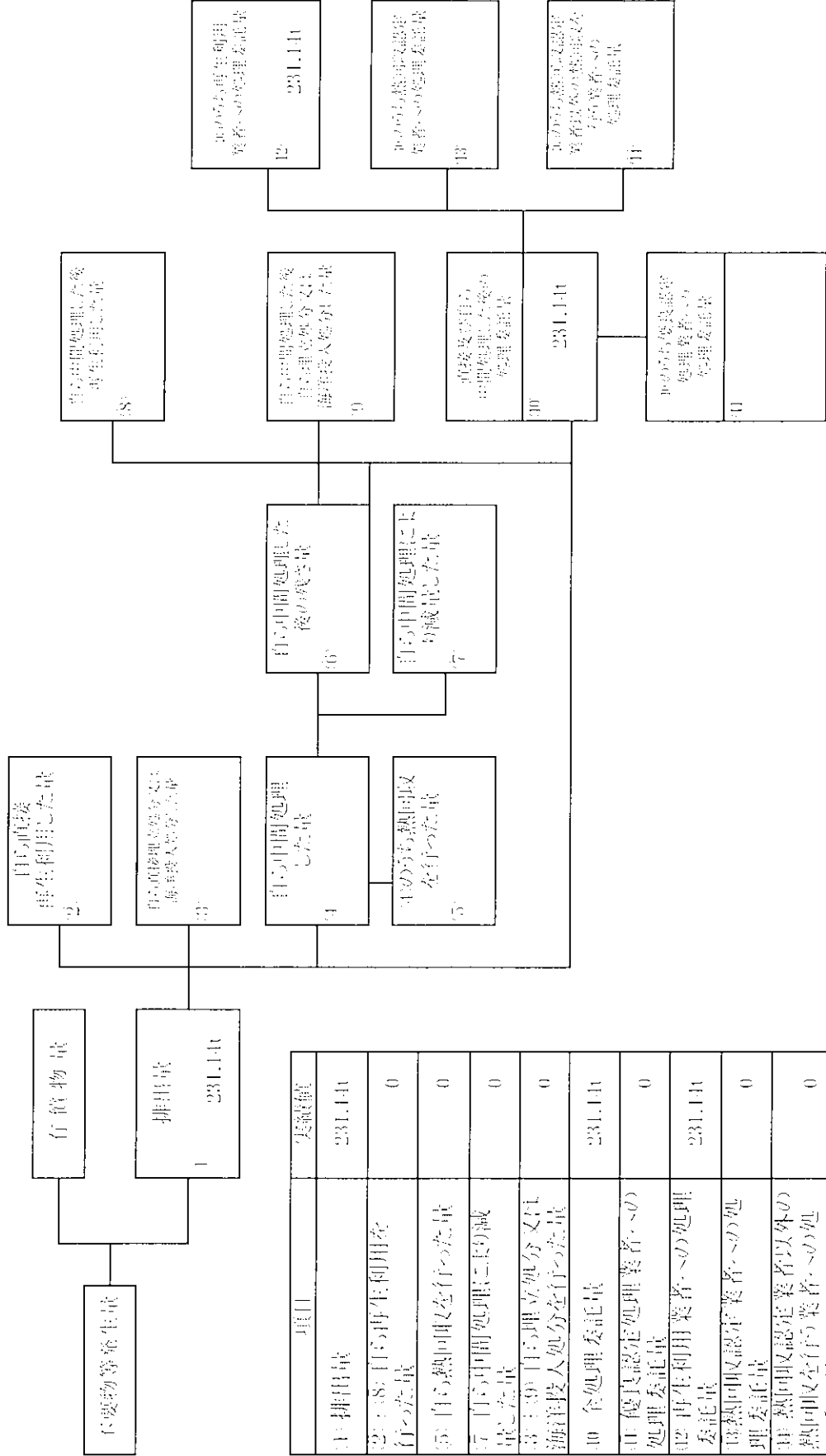
計画の実施状況



項目	実績値
1 排出量	14,55t
2 自ら再生利用を行った量	0
3 自ら燃焼回収を行った量	0
4 自ら中間処理により減じた量	0
5 自ら燃焼回収を行った量	0
6 自ら中間処理委託を行った量	14,55t
7 優良認定処理業者への処理委託量	0
8 再生利用業者への処理委託量	14,55t
9 燃焼回収認定業者への処理委託量	0
10 燃焼回収を行った業者への処理委託量	0

(産業廃棄物の種類：建設系混合廃棄物)

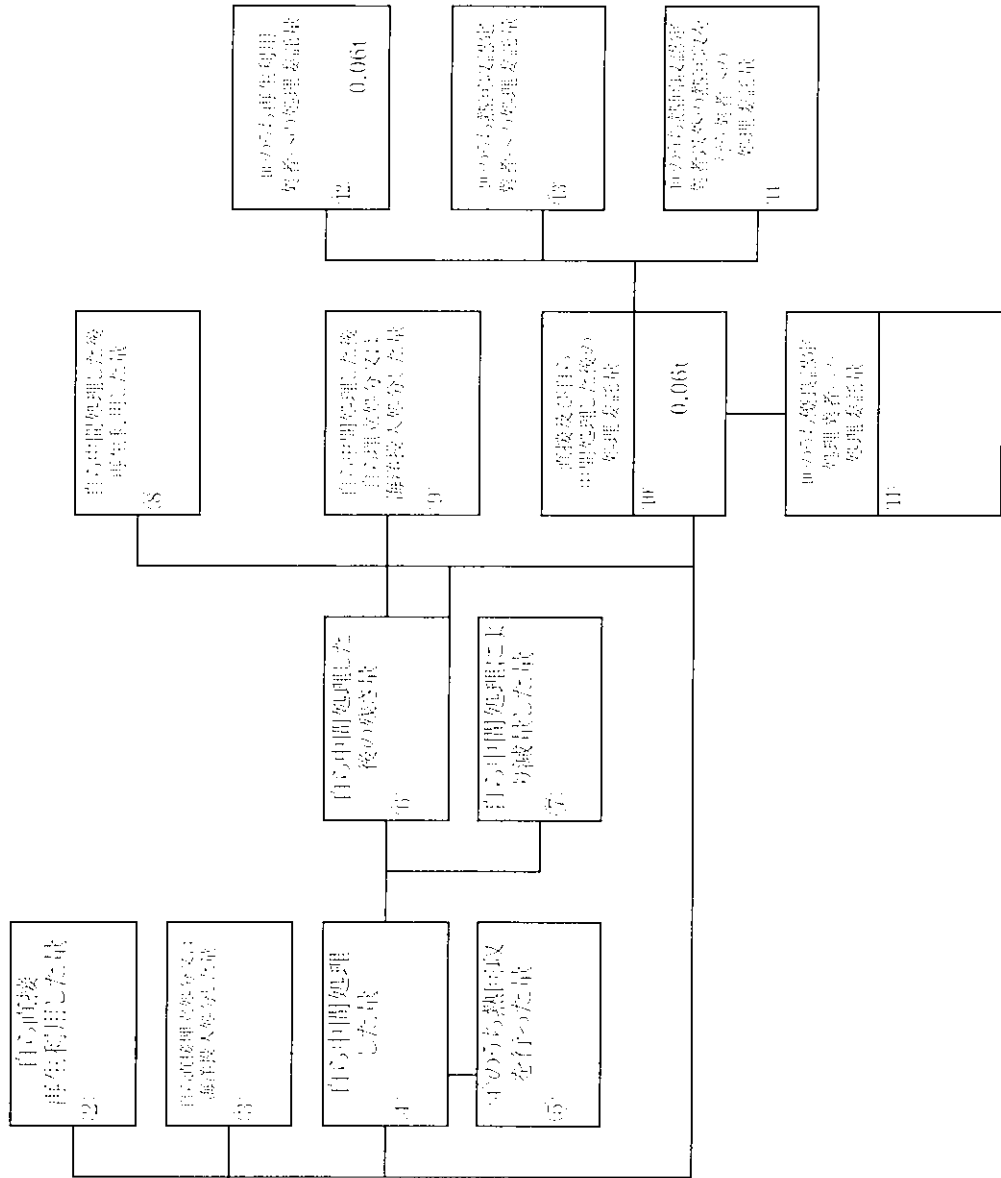
計画の実施状況



項目	実績値
1 排出量	231,14t
2 自ら直接再生利用を行った量	0
3 自ら中間処理を行った量	0
4 自ら中間処理による削減した量	0
5 30 自ら処理処分又は海洋投棄処分を行った量	0
6 全処理委託量	231,14t
7 優良認定処理業者への処理委託量	0
8 再生利用業者への処理委託量	231,14t
9 熱回収認定業者への処理委託量	0
10 熱回収認定業者以外の処理委託量	0

(産業廃棄物の種類：水銀使用製品産業廃棄物)

計画の実施状況



項目	実績値
1. 排出量	0.06t
2. (8) 自ら再生利用を行った量	0
3. 自ら熱回収を行った量	0
4. 自ら中間処理による削減した量	0
5. (9) 自ら処理委託又は海洋投棄処分した量	0
6. 全処理委託量	0.06t
7. 優良認定処理業者への処理委託量	0
8. 再生利用業者への処理委託量	0.06t
9. 熱回収認定業者への処理委託量	0
10. 熱回収認定業者以外の熱回収を行った業者への処理委託量	0