

税務統計書

令和4年度

福島県

は し が き

令和4年度の日本経済は、ウィズコロナからコロナ禍後へと移行する中で、社会経済活動の正常化が進み、個人消費の回復や好調な企業収益を背景とした設備投資が持ち直すなど、内需を中心に穏やかな回復を続け、令和4年度の実質 GDP 成長率は前年度比1.5%となりました。

このような中、令和4年度の本県における県税収入につきましては、当初予算において、新型コロナウイルス感染症が及ぼす社会経済活動への影響は不透明であるものの、製造業を中心に法人事業税の増収が見込まれることなどから、前年度当初予算比9.4%増の2,390億93百万円を計上しました。

県税決算につきましては、製造業を中心に企業業績が堅調であったことから、法人事業税等において増収となったこと、及び個人県民税の徴収率の向上などから、当初予算比2.3%増の2,447億75百万円となりましたが、県政史上最高額の県税収入となった令和3年度と比較すると、0.6%減、金額で16億20百万円減の過去2番目となる県税収入となりました。

震災から12年が経過する中、県民の努力と国内外からの温かいご支援により、本県は一步ずつ復興の歩みを進めてきました。

令和4年度は、帰還困難区域では初となる避難指示の解除が実現し、全町避難が続いていた双葉町においても、一部の避難指示が解除されるなど、福島復興は、新たな段階に向けた大きな一歩を踏み出しました。

また、JR 只見線が、豪雨災害を乗り越えて11年振りに全線で運転を再開したほか、令和3酒造年度全国新酒鑑評会における金賞受賞数9回連続日本一の快挙達成に加え、県内への移住者数や新規就農者数も過去最多を更新するなど、これまで続けてきた挑戦が目に見える形となって現れております。

一方で、避難地域の復興・再生、廃炉と処理水対策、風評と風化の問題を始め、急激に進む人口減少への対策、度重なる自然災害からの復旧など、多くの困難な課題を抱えております。

令和4年度から、新たな県政の羅針盤としてスタートした「福島県総合計画」では、こうした困難な課題を克服し、しなやかで活力あふれる豊かなふくしまの実現を目指して、施策を推進することとしています。

施策を着実に推し進めるためには、安定した財政基盤の確立と財源の確保が極めて重要であり、自主財源の柱である県税収入の役割がますます大きくなることから、今後とも引き続き、適正・公正な賦課徴収に努め、県税収入の確保に取り組んでまいります。

本書は、令和4年度の県税の賦課徴収状況を中心に、関係資料をとりまとめたものですが、この統計書を通して本県の実情と県財政についてのご理解をいただければ幸いです。

令和5年12月

福島県総務部税務課長 須釜 清治

凡 例

- 1 本統計書は、原則として会計年度(出納整理期間を含む。)を単位としている。
- 2 収入歩合、構成比などの百分比は、小数点以下の第2位を、その他にあつては表示単位未満を、それぞれ四捨五入した。
- 3 符号等は次のとおり。
 - 皆無又は不詳
 - 0 単位未満
 - △ 負数又は減額
- 4 内容についての注意事項及び出典資料名は脚注に掲記した。

目 次

図 表

・ 県税部管轄図	2
・ 福島県市町村一覧図	3
・ 地方振興局管轄	4
図1 令和4年度財源別歳入決算状況(一般会計)	5
図2 令和4年度歳出決算状況(一般会計)		
図3 財源別歳入決算状況累年比較(一般会計)	6
図4 調定額税目別構成状況累年比較・令和4年度調定額事務所別構成比	7
図5 令和4年度県税徴収分類	8
図6 法人県民税法人別調定額累年比較	9
図7 法人事業税法人別調定額累年比較	10
図8 不動産取得税種類別件数累年比較	11
図9 県たばこ税調定額累年比較	12
図10 ゴルフ場利用税調定額累年比較	13
図11 軽油引取税調定額累年比較	14
図12 自動車税(自動車税種別割)車種別課税台数及び調定額累年比較	15
図13 産業廃棄物税事業者別調定額累年比較	16
図14 県税の変遷	17

第1編 令和4年度の状況

第1章 県財政

1 一般会計歳入歳出予算及び決算	21
2 県税基準財政収入額	22
3 地方譲与税		

第2章 県税決算

1 県税決算額		
(1) 税目別	24
(2) 地方振興局別	28
(3) 税目別・地方振興局別		
1) 個人県民税	29
2) 法人県民税	30
3) 県民税利子割	31
4) 県民税配当割	32
5) 県民税株式等譲渡所得割		
6) 個人事業税	33

7) 法人事業税	34
8) 不動産取得税	35
9) 県たばこ税	36
10) ゴルフ場利用税		
11) 地方消費税	37
12) 産業廃棄物税		
13) 旧法による税(自動車税)	38
14) 自動車税環境性能割	39
15) 自動車税種別割	40
16) 鉱区税	41
17) 固定資産税	42
18) 旧法による税(自動車取得税)		
19) 軽油引取税	43
20) 狩猟税		
2 税外収入決算額		
(1) 科目別	44
(2) 地方振興局別		
1) 税外収入計	45
2) 延滞金		
3) 加算金計	46
ア 過少申告加算金		
イ 不申告加算金	47
ウ 重加算金		
3 県税の納税義務者等		
(1) 税目別	48
(2) 地方振興局別	49
4 過誤納金		
(1) 歳入還付(令和4年度発生分)		
1) 税目別	50
2) 税外収入科目別		
(2) 歳出還付		
1) 科目別(令和3年度からの繰越分)	51
2) 科目別(令和3年度以前収入分で令和4年度発生分)		
(3) 地方振興局別		
1) 歳入還付(令和4年度発生分)	52
2) 歳出還付		
ア 令和3年度からの繰越分		
イ 令和3年度以前収入分で令和4年度発生分		

5 不納欠損	
(1) 税目別 53
(2) 地方振興局別	

第3章 徴収状況

1 県税の時期別徴収状況	
(1) 税目別(個人県民税を除く) 56
(2) 地方振興局別(個人県民税を除く) 58
2 未納繰越額の処理状況	
(1) 税目別(個人県民税を除く) 60
(2) 地方振興局別(個人県民税を除く) 62
3 差押等	
(1) 税目別(個人県民税を除く) 64
(2) 地方振興局別(個人県民税を除く)	
4 滞納処分の停止	
(1) 税目別(個人県民税を除く) 65
(2) 地方振興局別(個人県民税を除く)	

第4章 課税状況

1 県民税	
(1) 個人県民税 68
(2) 法人県民税	
(3) 県民税利子割 70
(4) 県民税配当割	
(5) 県民税株式等譲渡所得割	
2 事業税	
(1) 個人事業税	
1) 第1種事業 71
2) 第2種事業	
3) 第3種事業 72
4) 分割個人の所得金額	
5) 事業専従者	
6) 所得階層別 73
(2) 法人事業税	
1) 事業税額等 74
2) 所得階層別 76
3) 資本金別法人数 78
4) 収入金課税法人	
5) 分割法人にかかる収入金額 80
6) 非課税事業	

3	県たばこ税	81
4	ゴルフ場利用税	
5	不動産取得税	
	(1) 家屋	82
	(2) 土地	84
6	自動車税(種別割)	86
7	鉱区税	90
8	狩猟税	91
9	固定資産税	
10	地方消費税	
11	自動車税(環境性能割)	
	(1) 新車	92
	(2) 中古車	93
	(3) 取得価額段階別調	
	1) 新車	94
	2) 中古車	96
12	軽油引取税	98
13	産業廃棄物税	
第5章 税制		
1	県税率一覧表	100
2	税外収入の料率	104
第6章 税務機構・職員研修		
1	税務機構	106
2	税務職員数	
	(1) 税務職員数	107
	(2) 税務経験年数別税務職員数	
3	税務職員研修実績一覧	108
第7章 その他		
1	県税特別措置条例等による県税の課税免除額等に関する調	110
2	争訟に関する調	
	(1) 不服申立て	
	(2) 訴訟	
3	犯則事件に関する調	
4	徴税費の状況	111
5	個人県民税完納市町村に関する調	

6	市町村交付金に関する調	
(1)	県民税利子割	112
(2)	県民税配当割	114
(3)	県民税株式等譲渡所得割	116
(4)	ゴルフ場利用税	117
(5)	自動車取得税	118
(6)	自動車税環境性能割	120
(7)	地方消費税	122
(8)	法人事業税	124
7	全国徴収率	
(1)	県税計	126
(2)	うち個人県民税計	127

第2編 累年

第1章 県財政

1	歳入予算・決算(一般会計)に対する県税予算・決算(昭和25～令和4年度)	131
2	一般会計歳入決算額(平成23～令和4年度)	132
3	一般会計歳出決算額(平成23～令和4年度)	133
4	地方譲与税(平成21～令和4年度)	134

第2章 県税決算

1	県税決算額	
(1)	総括(昭和25～令和4年度)	136
(2)	税目別(昭和25～令和4年度)	138
2	税外収入決算額	
(1)	総括(昭和25～令和4年度)	152
(2)	科目別(昭和25～令和4年度)	153
3	県税の納税義務者数等(昭和33～令和4年度)	160
4	過誤納金(平成10～令和4年度)	161
5	不納欠損(昭和40～令和4年度)	162

第3章 徴収状況(昭和63～令和4年度)

1	県税の時期別徴収状況(個人県民税を除く)	164
2	未納繰越額の処理状況(個人県民税を除く)	166
3	差押等(個人県民税を除く)	168
4	滞納処分の停止(個人県民税を除く)	169

第4章 その他

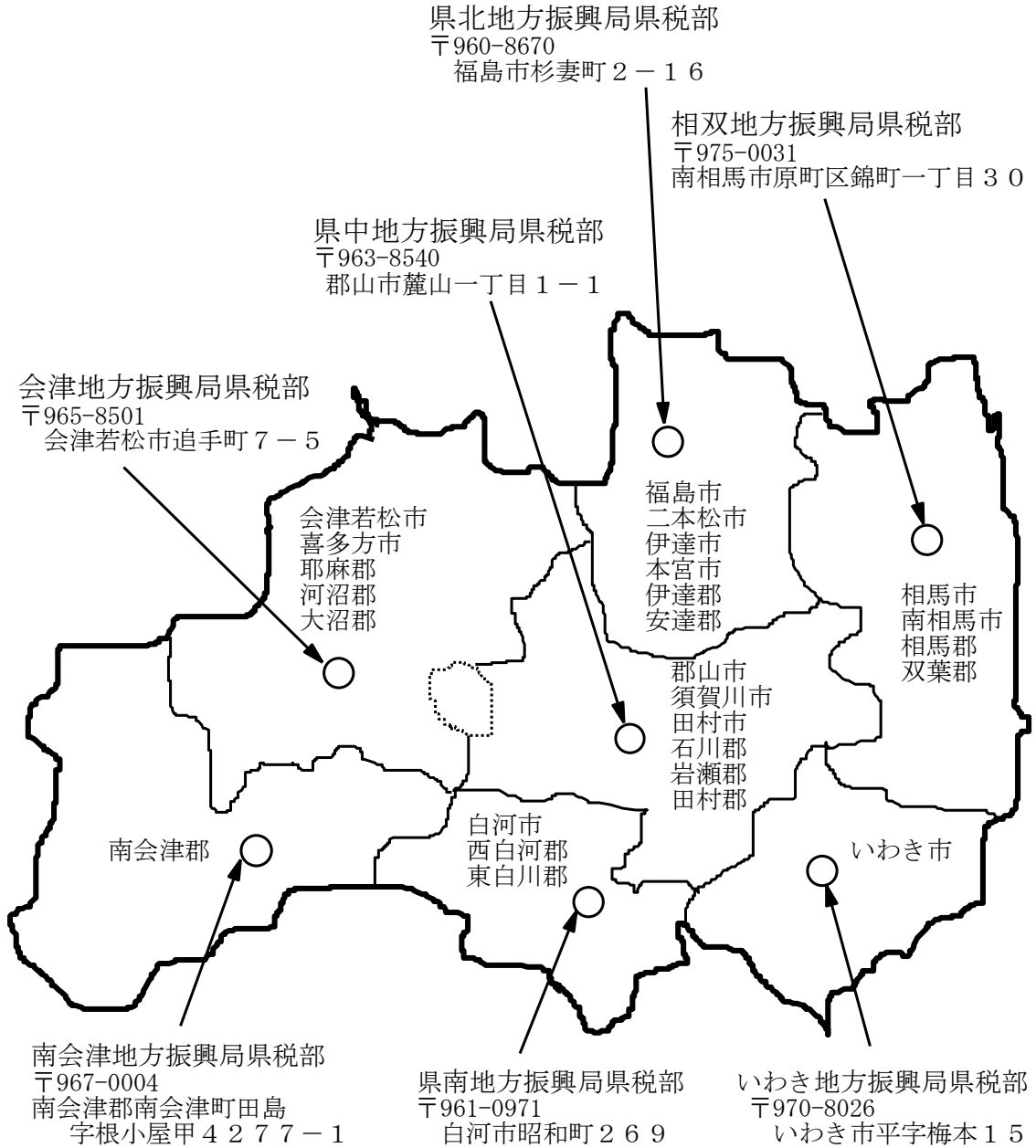
1	県税の変遷(昭和21～令和4年度)	173
2	累年税務職員数(昭和44～令和4年度)	189
3	徴税費の状況(平成23～令和4年度)	190
4	個人県民税完納市町村に関する調(平成20～令和4年度)	192

図

表

県 税 部 管 轄 図

(令和5年3月31日現在)



地方振興局管轄

(令和5年3月31日現在)

区分 地方振興局	所在地 電話番号	人口 (人)	面積 (km ²)	管轄				
				区域	市	町	村	計
県北	〒960-8670 福島市杉妻町2番地16号 (024)521-2680	465,894	1,753.34	福島市、二本松市、伊達市、本宮市、 伊達郡(桑折町、国見町、川俣町)、 安達郡(大玉村)	4	3	1	8
県中	〒963-8540 郡山市麓山1丁目1番1号 (024)935-1235	519,577	2,406.25	郡山市、須賀川市、田村市、岩瀬郡(鏡石町、 天栄村)、石川郡(石川町、玉川村、平田村、 浅川町、古殿町)、田村郡(三春町、小野町)	3	6	3	12
県南	〒961-0971 白河市昭和町269番地 (0248)23-1512	138,770	1,233.07	白河市、西白河郡(西郷村、泉崎村、中島村、 矢吹町)、東白川郡(棚倉町、矢祭町、塙町、 鮫川村)	1	4	4	9
会津	〒965-8501 会津若松市追手町7番5号 (0242)29-5235	232,140	3,078.78	会津若松市、喜多方市、耶麻郡(北塩原村、 西会津町、磐梯町、猪苗代町)、 河沼郡(会津坂下町、湯川村、柳津町)、 大沼郡(会津美里町、三島町、金山町、昭和村)	2	8	3	13
南会津	〒967-0004 南会津郡南会津町田島字根小屋甲 4277番地の1 (0241)62-5212	24,263	2,341.53	南会津郡(南会津町、下郷町、檜枝岐村、只見町)	-	3	1	4
相双	〒975-0031 南相馬市原町区錦町1丁目30番地 (0244)26-1123	119,577	1,738.91	相馬市、南相馬市、双葉郡(広野町、檜葉町、 富岡町、川内村、大熊町、双葉町、浪江町、 葛尾村)、相馬郡(新地町、飯館村)	2	7	3	12
いわき	〒970-8026 いわき市平字梅本15番地 (0246)24-6024	332,931	1,232.51	いわき市	1	-	-	1
県庁 税務課	〒960-8670 福島市杉妻町2番16号 (024)521-7067	-	-	-	-	-	-	-
合計	-	1,833,152	13,784.39	-	13	31	15	59
参考	猪苗代湖	-	103.24	-	-	-	-	-

(注)1 人口は、令和2年10月1日現在の総務省統計局「令和2年国勢調査」による。

2 面積は、令和5年4月1日現在の国土交通省国土地理院「全国都道府県市区町村別面積調」による。

猪苗代湖の面積は、国土交通省国土地理院「調査実施湖沼一覧」による。

図1 令和4年度財源別歳入決算状況(一般会計)

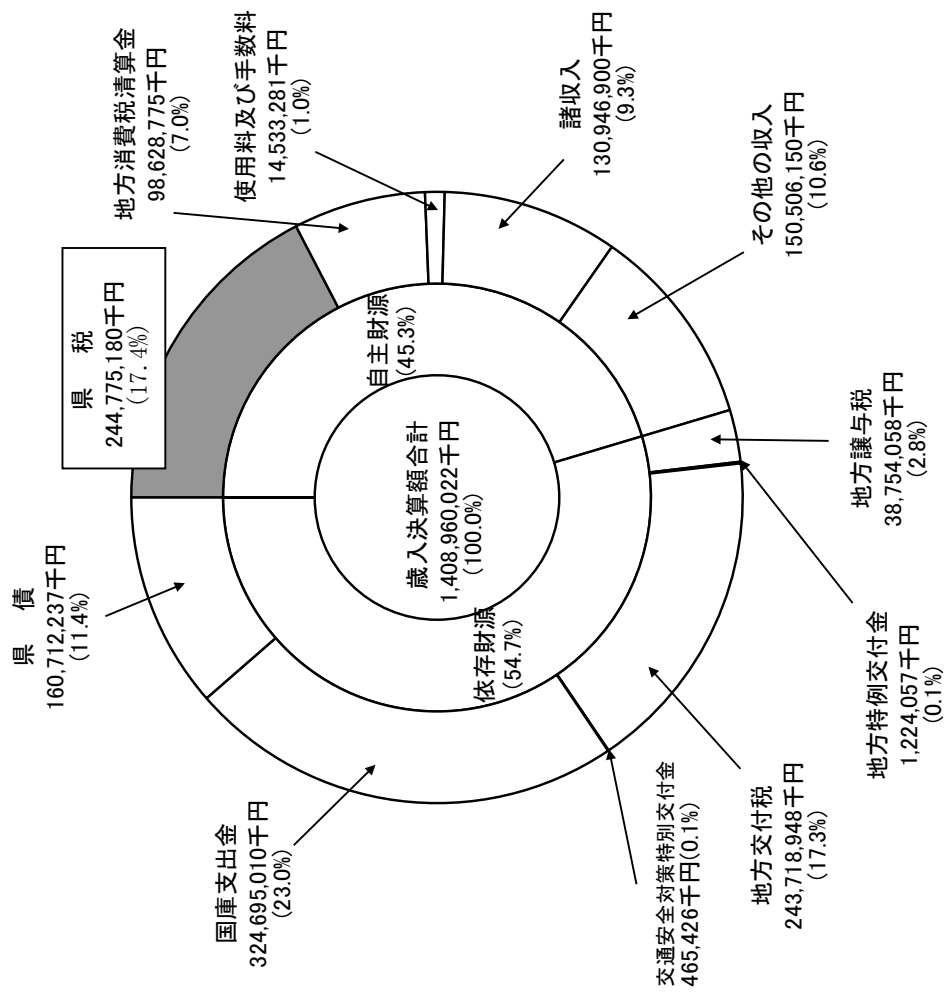


図2 令和4年度歳出決算状況(一般会計)

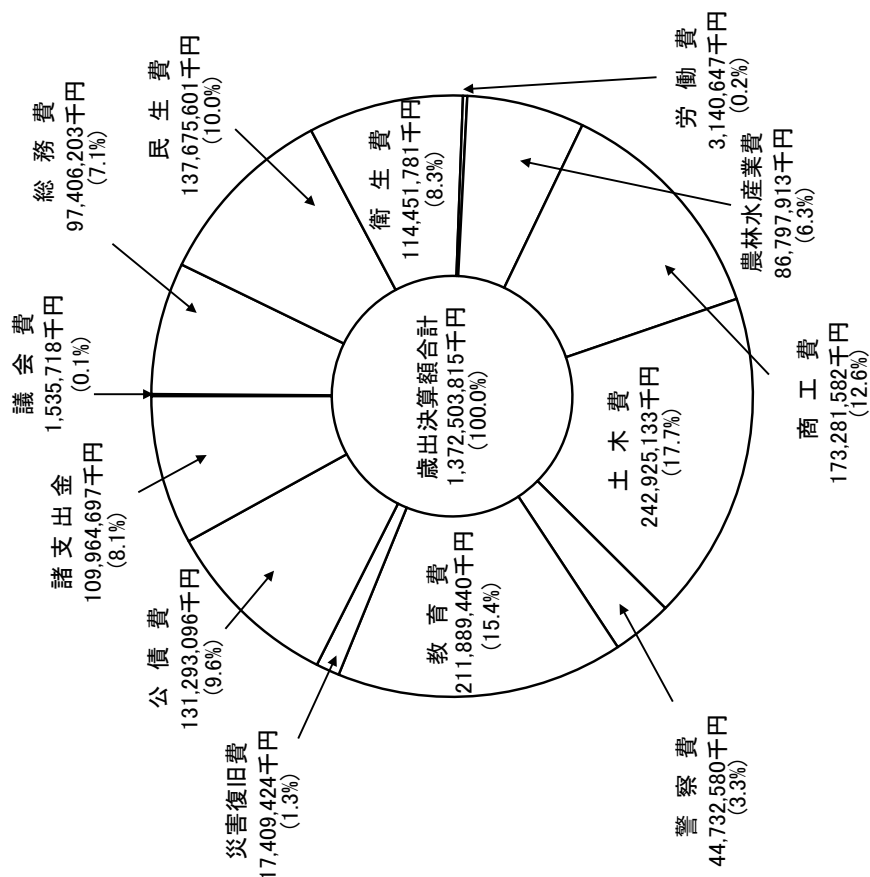


図3 財源別歳入決算状況累年比較(一般会計)

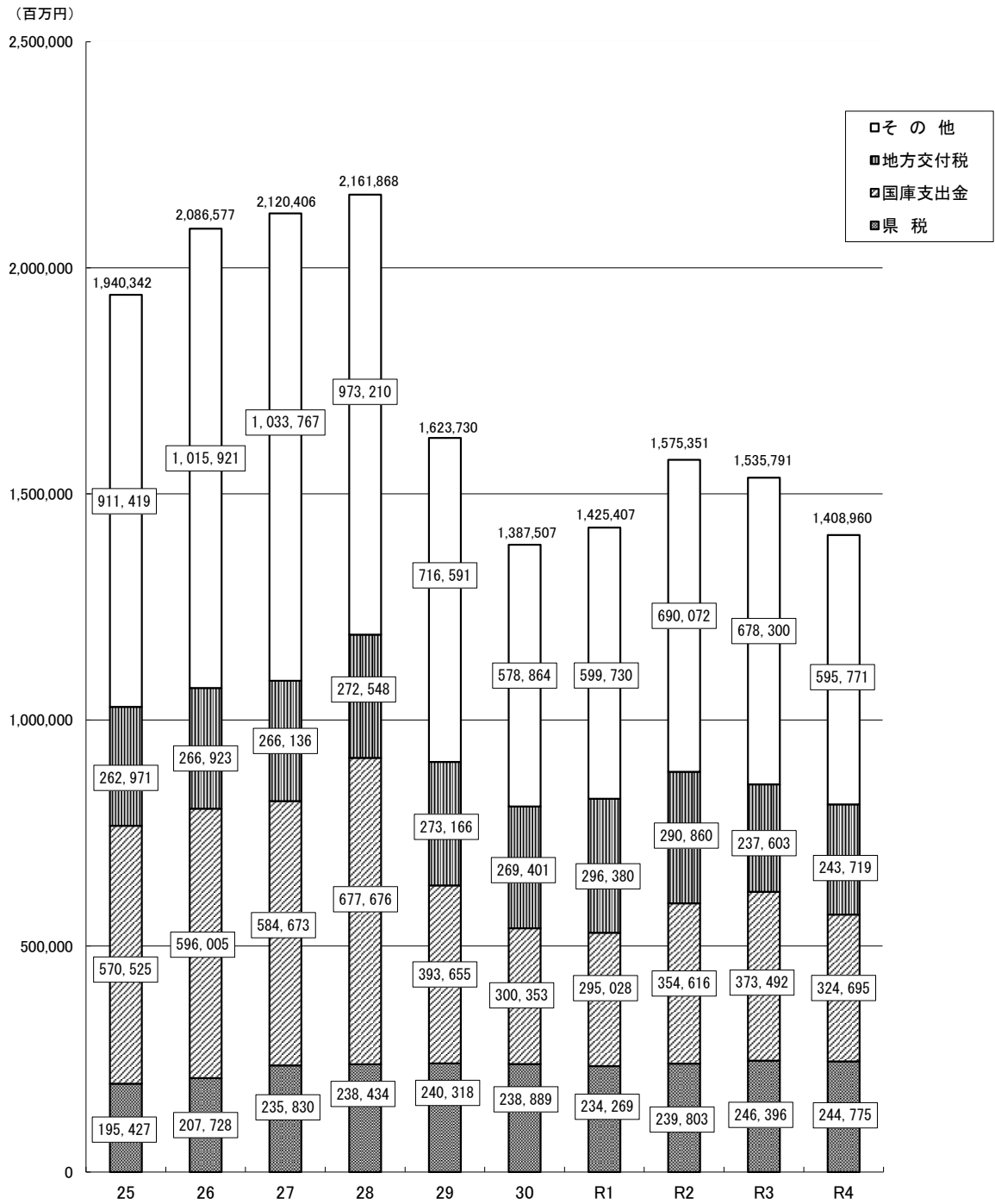


図4 調定額税目別構成状況累年比較

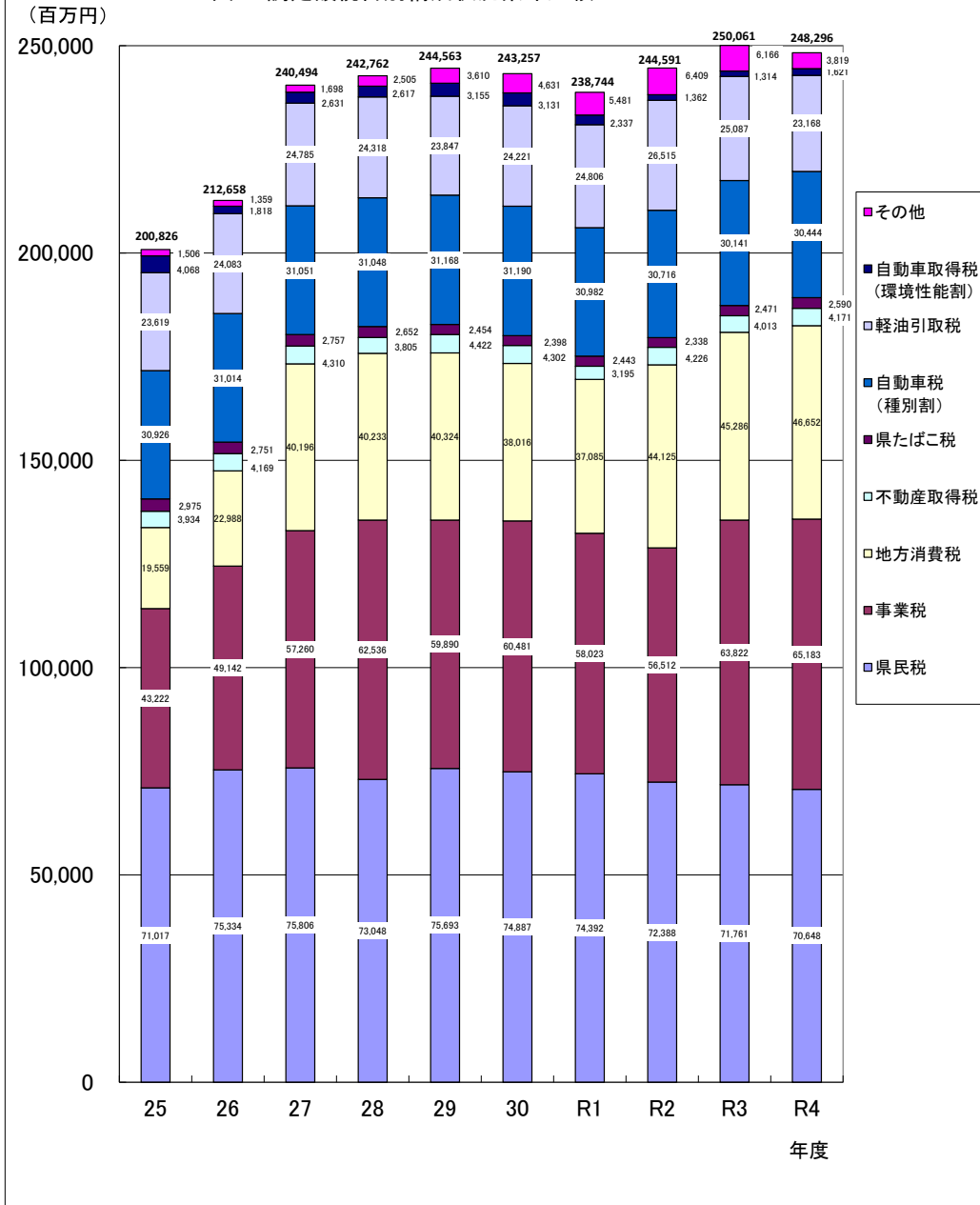


図4-2 令和4年度調定額事務所別構成比

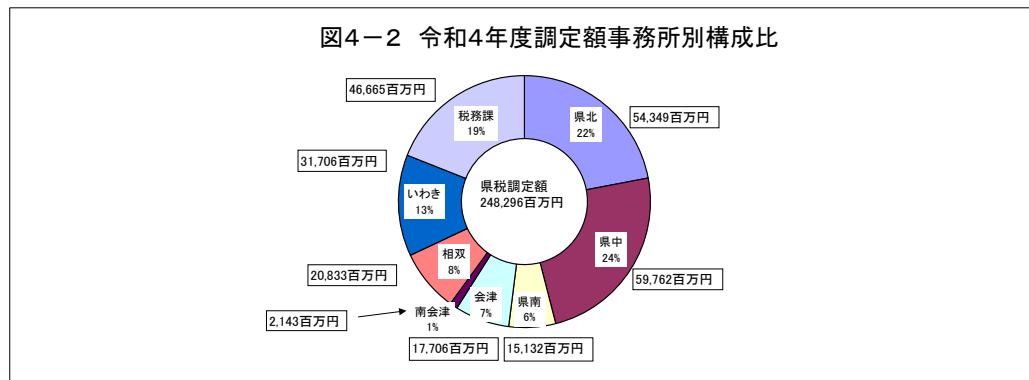


図5 令和4年度県税徴収分類(個人県民税及び税外収入を除く。収入額は過誤納金未処理額を除く。)

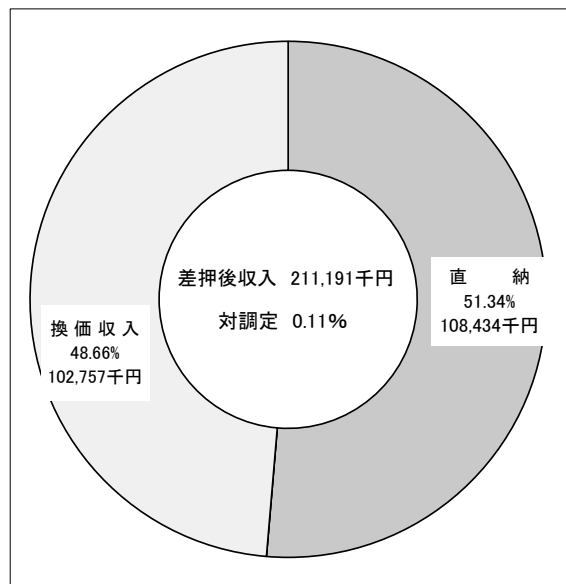
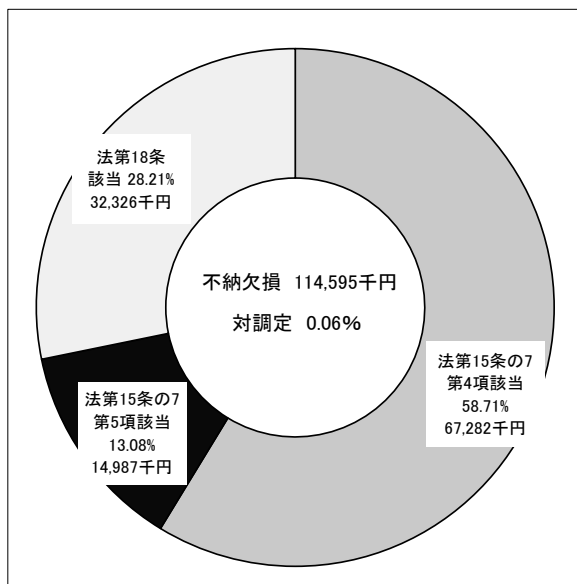
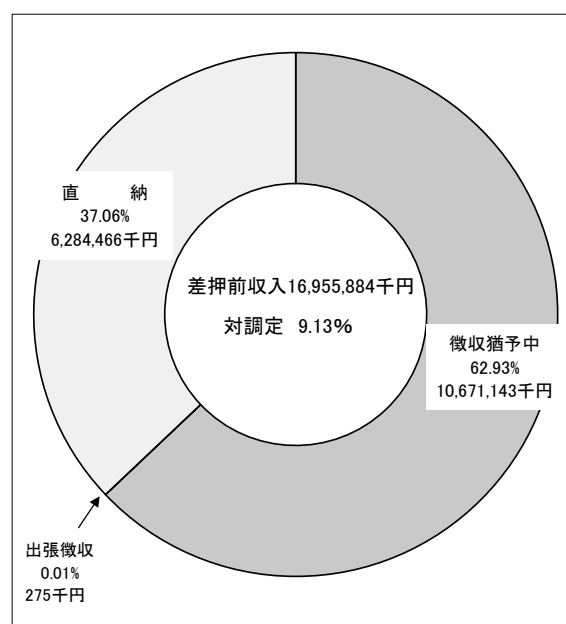
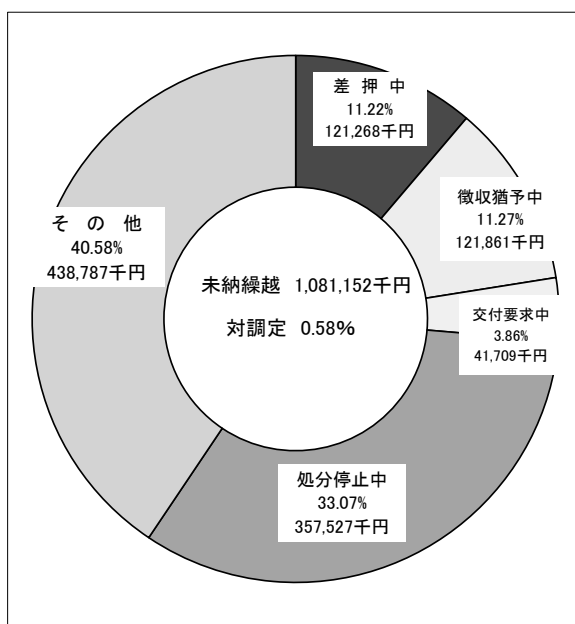
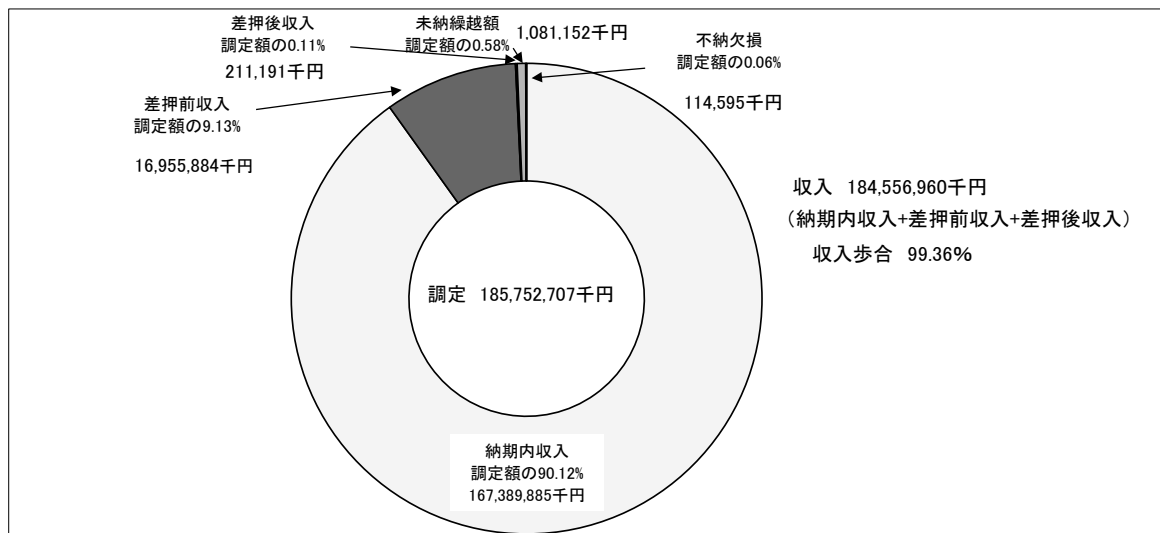


図6 法人県民税法人別調定額累年比較(単位:千円)

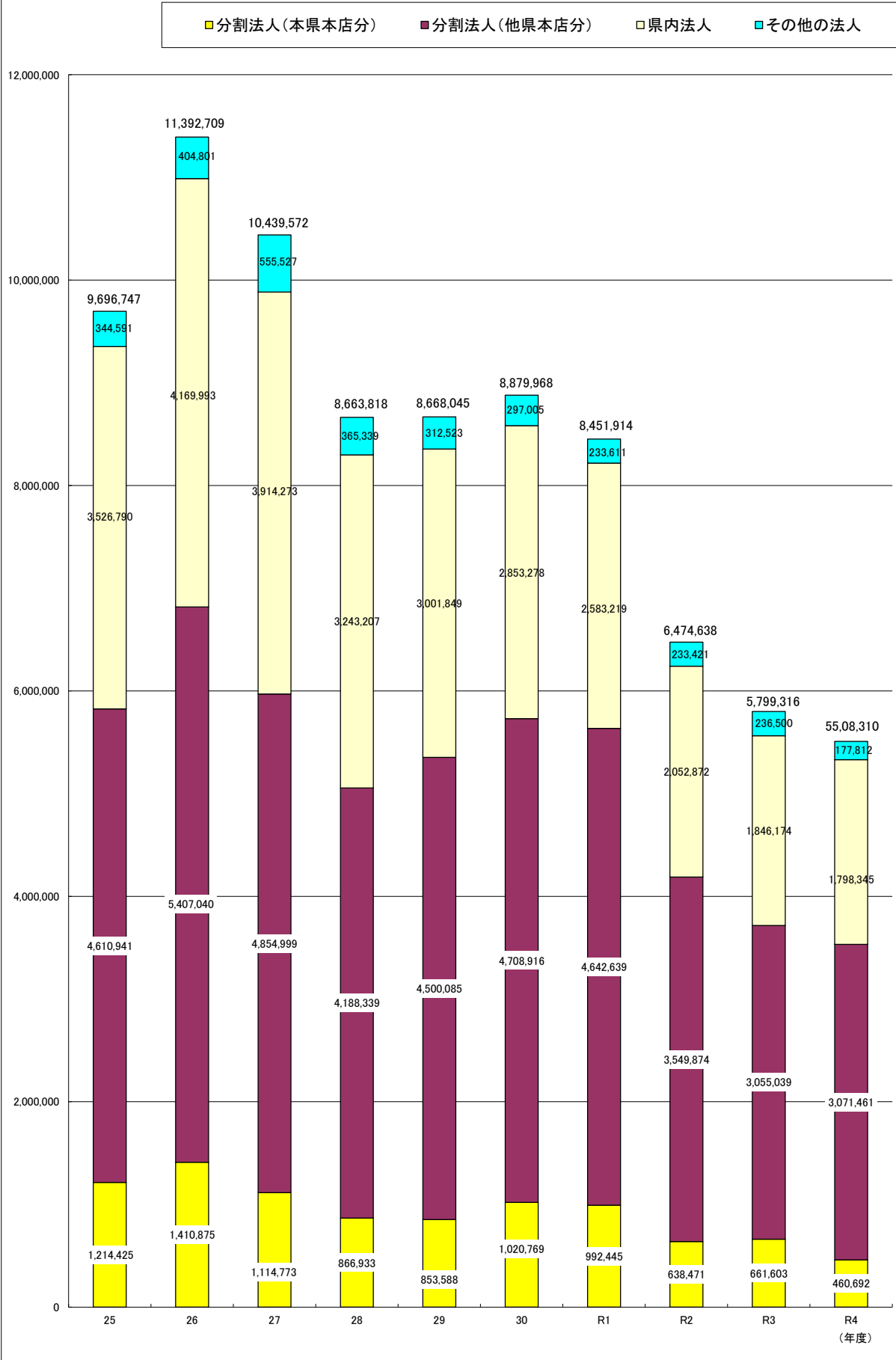


図7 法人事業税法人別調定額累年比較(単位:千円)

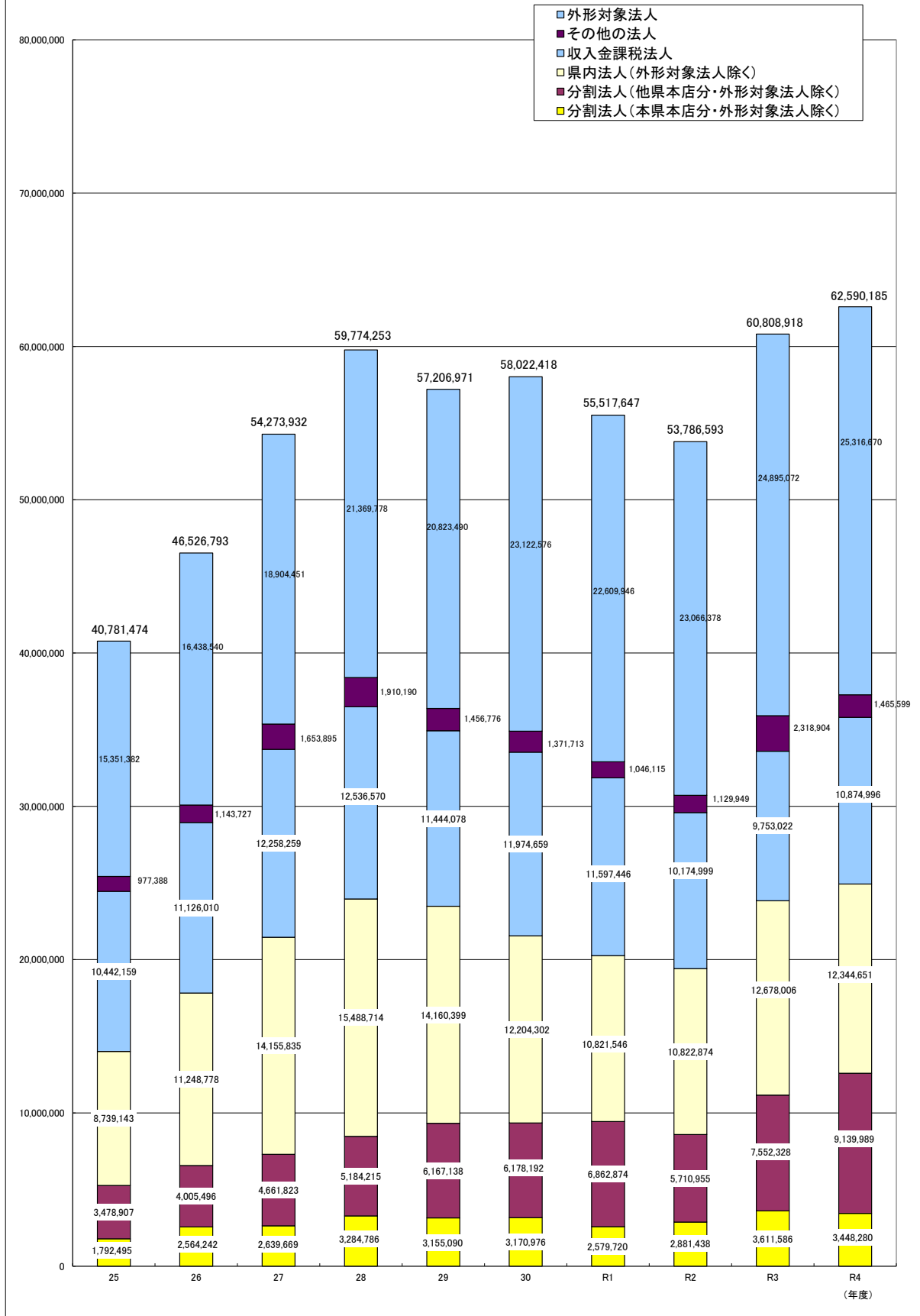


図8 不動産取得税種類別件数累年比較

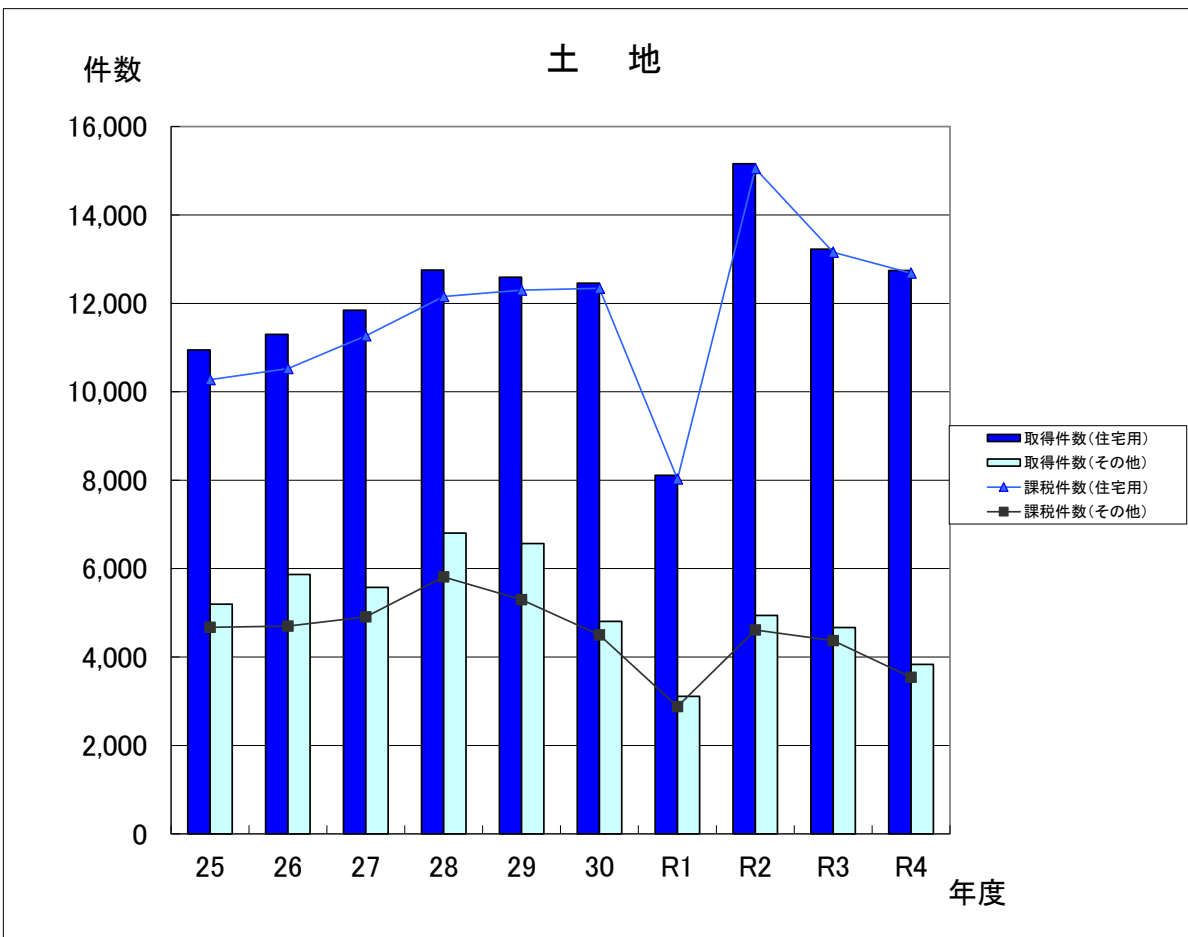
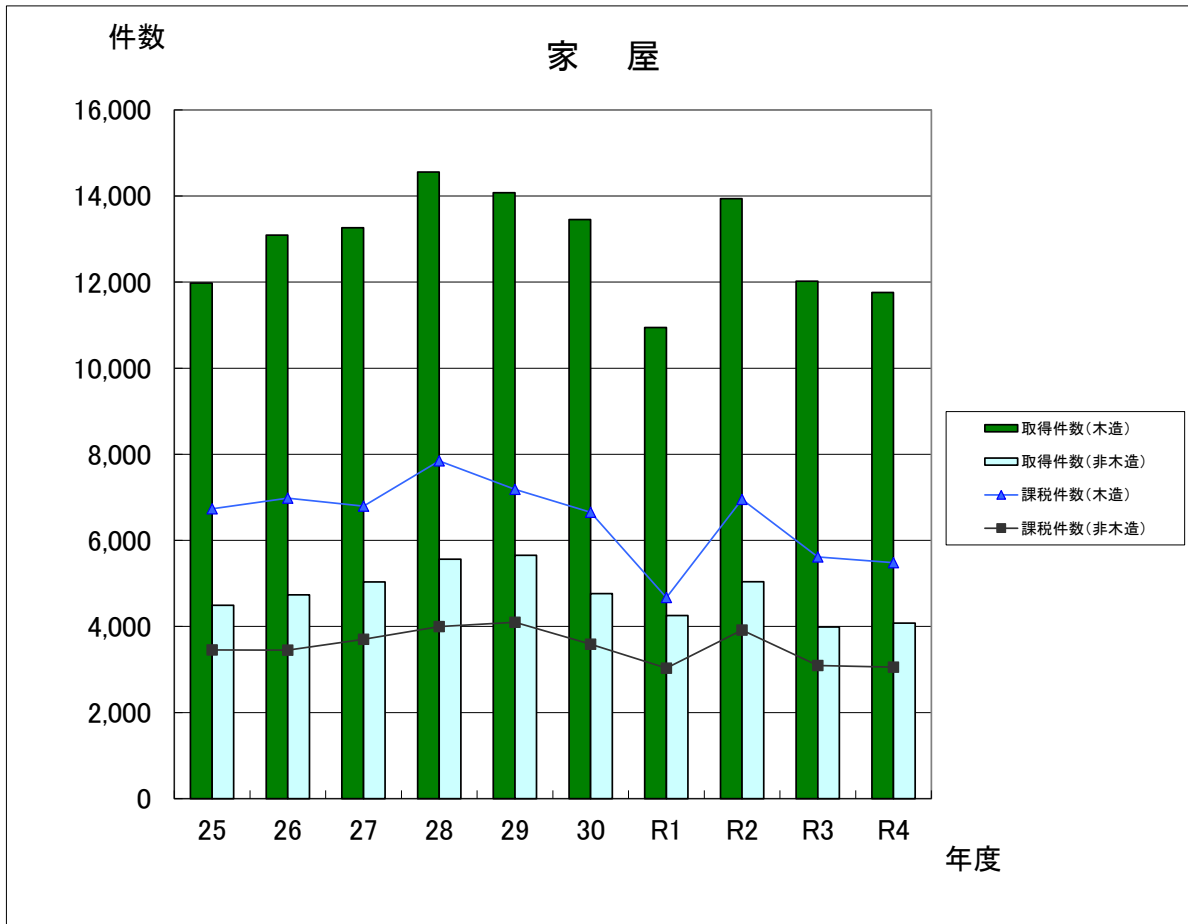


図9 県たばこ税調定額累年比較(単位:千円)

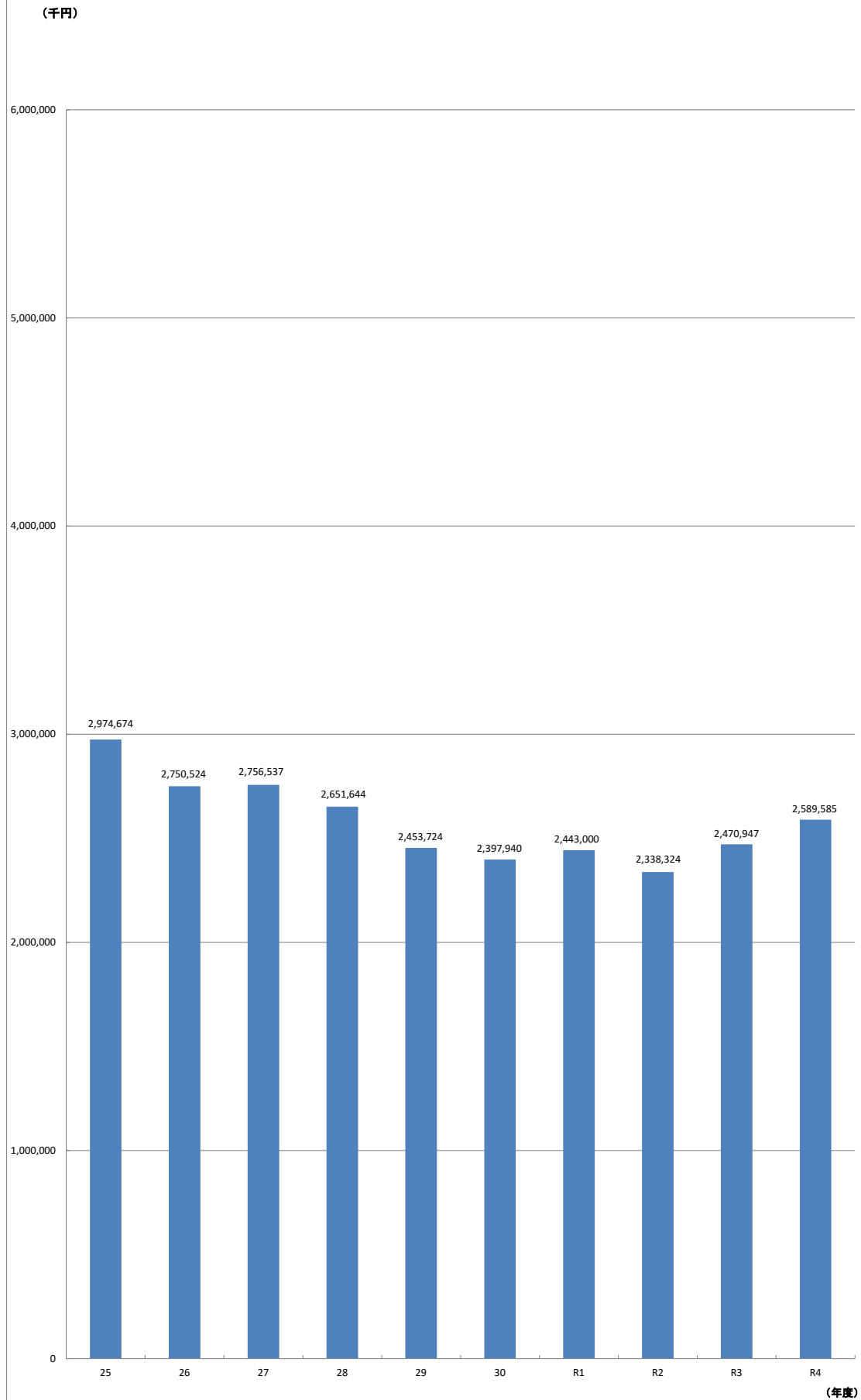


図10 ゴルフ場利用税調定額累年比較(単位:千円)

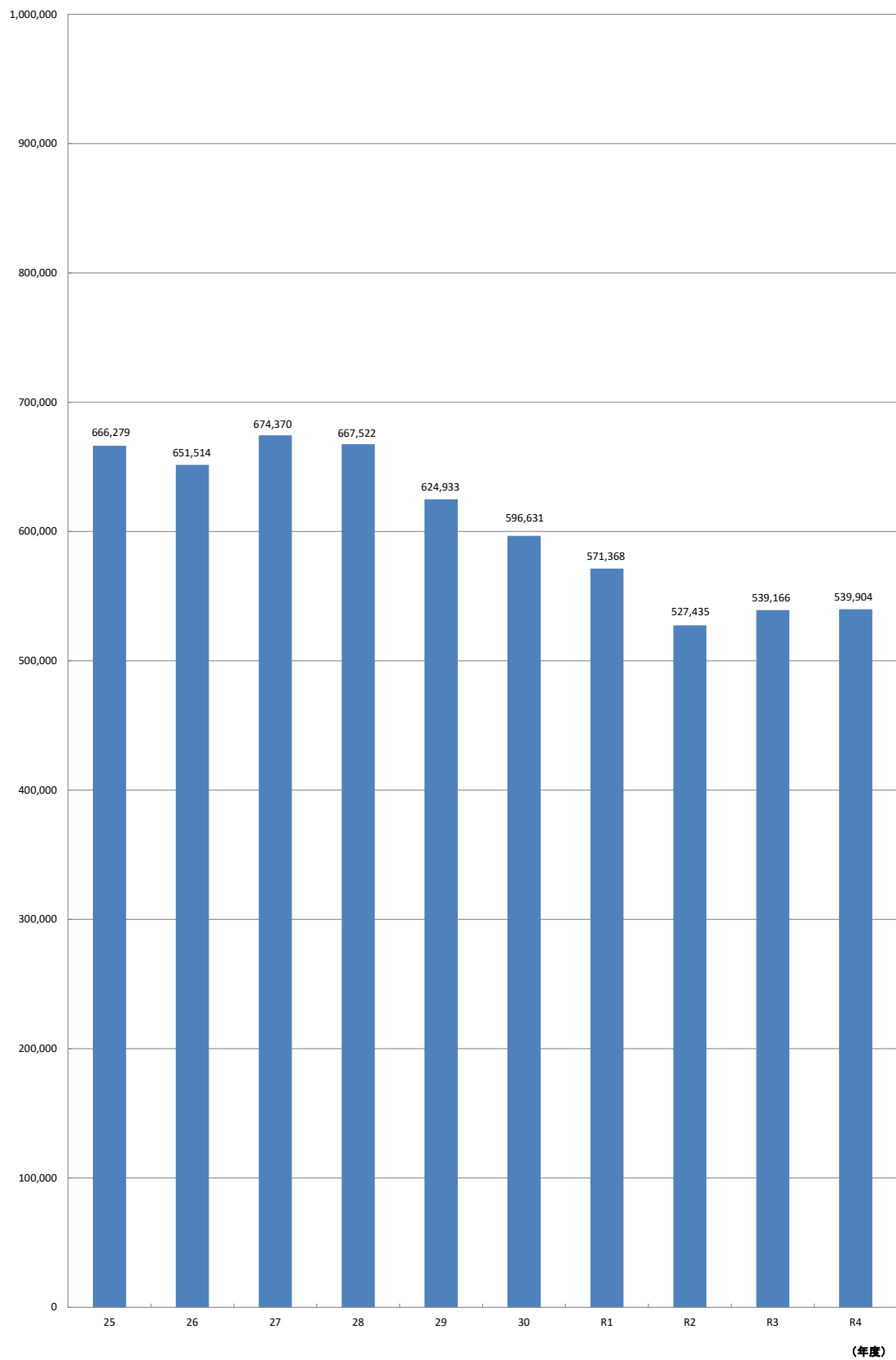


図11 軽油引取税調定額累年比較(単位:千円)

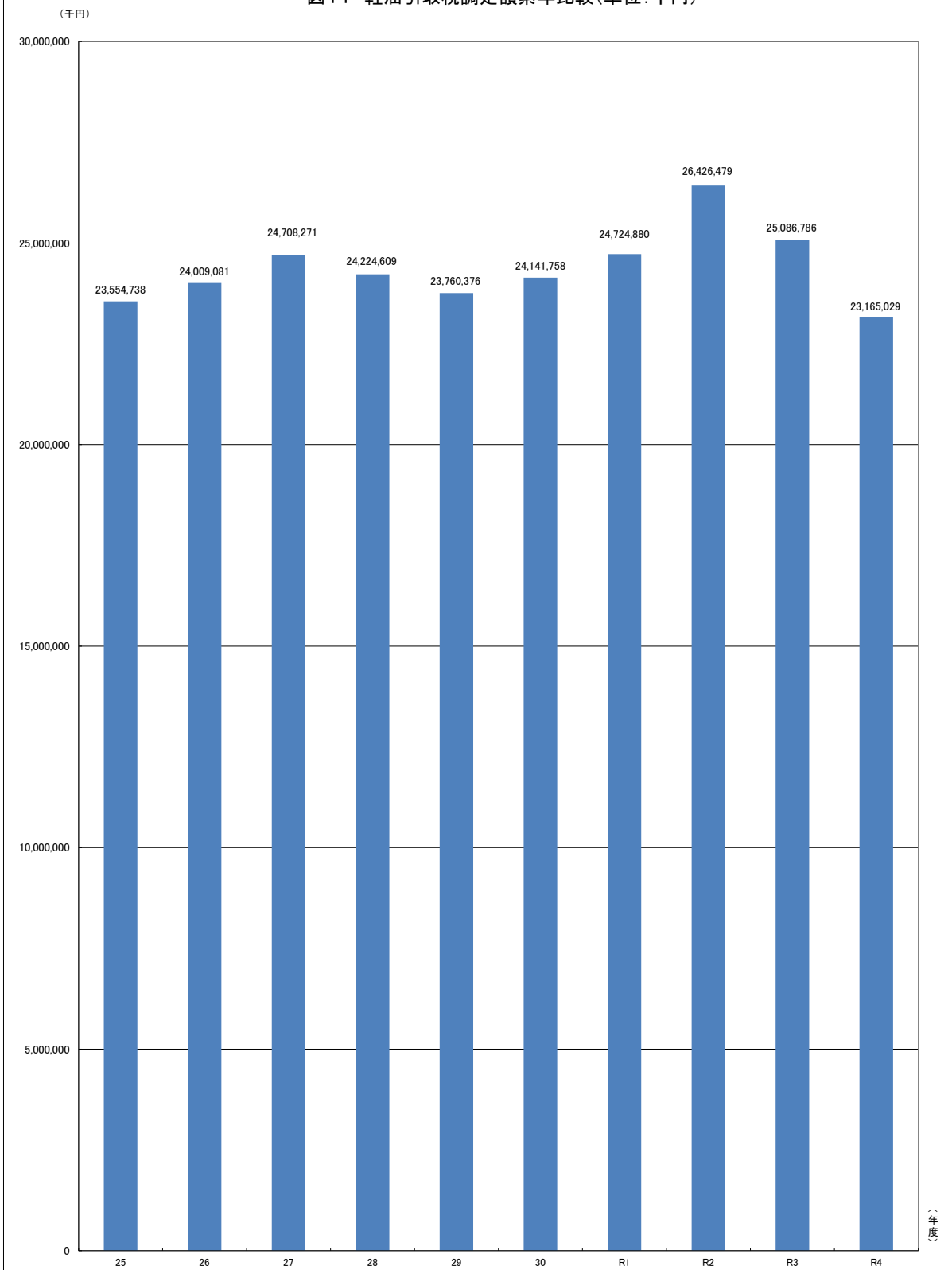
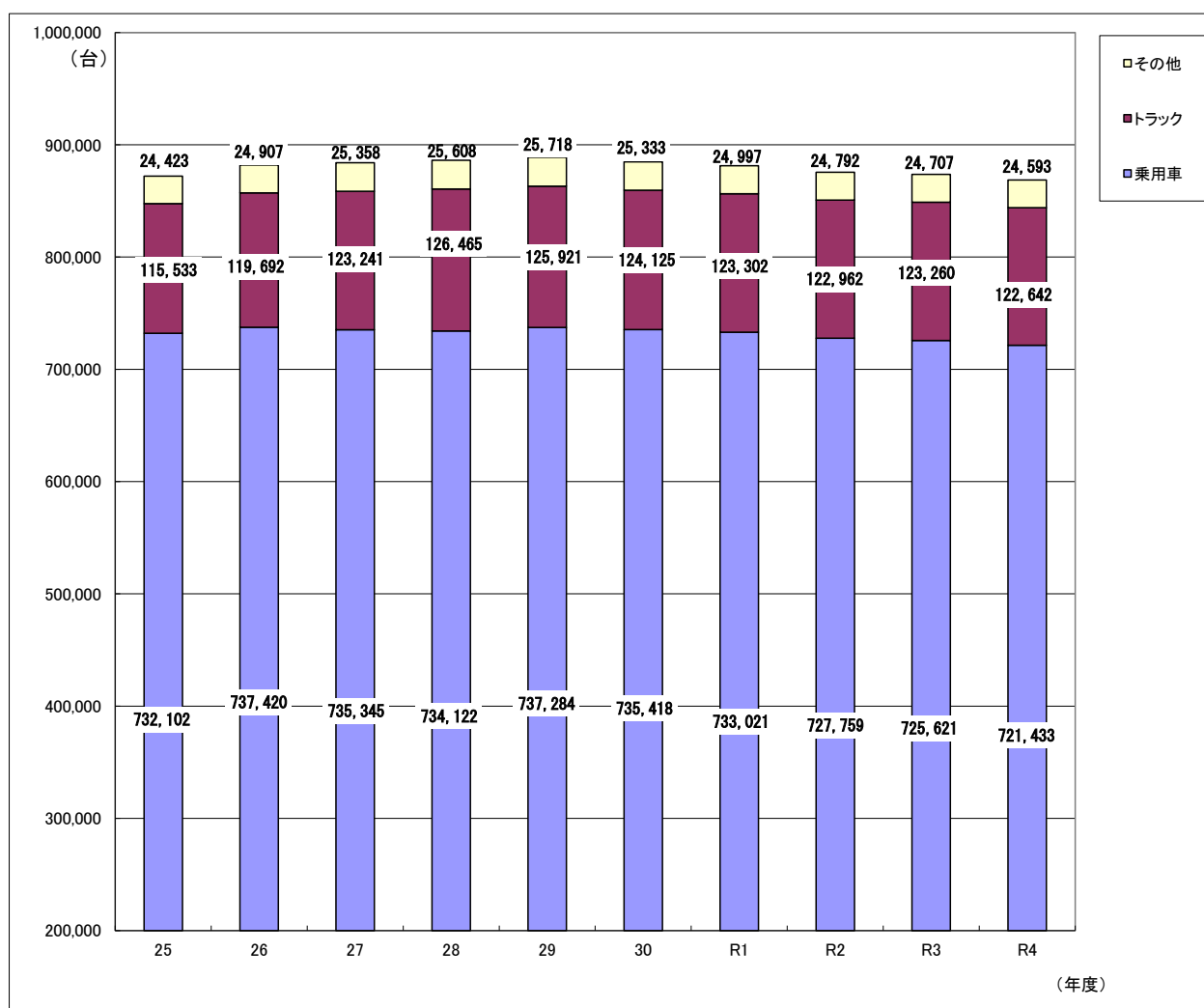
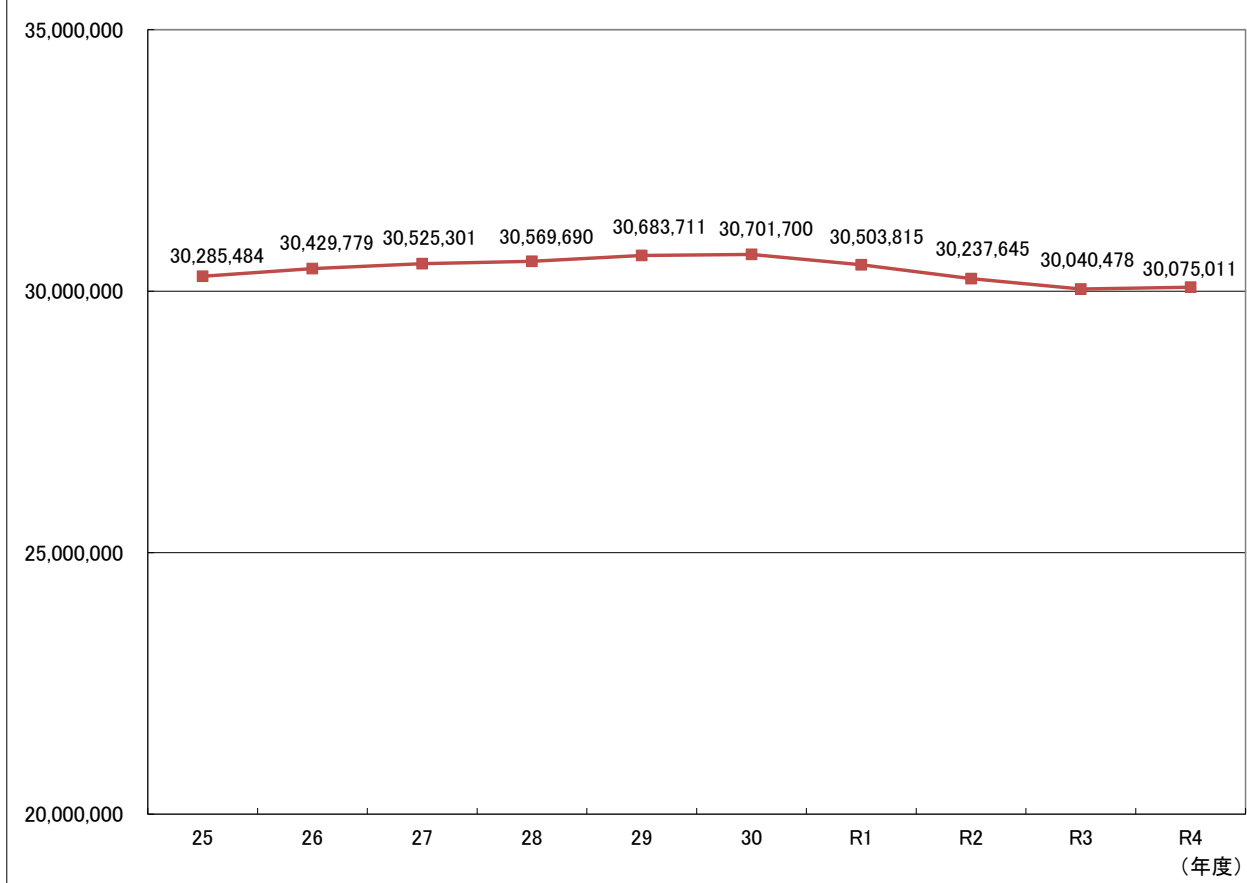


図12 自動車税(自動車税種別割)車種別課税台数及び調定額累年比較(単位:千円)



注意: R1は自動車税と自動車税種別割を合計した数を掲載している。

図13 産業廃棄物税事業者別調定額累年比較(単位:千円)

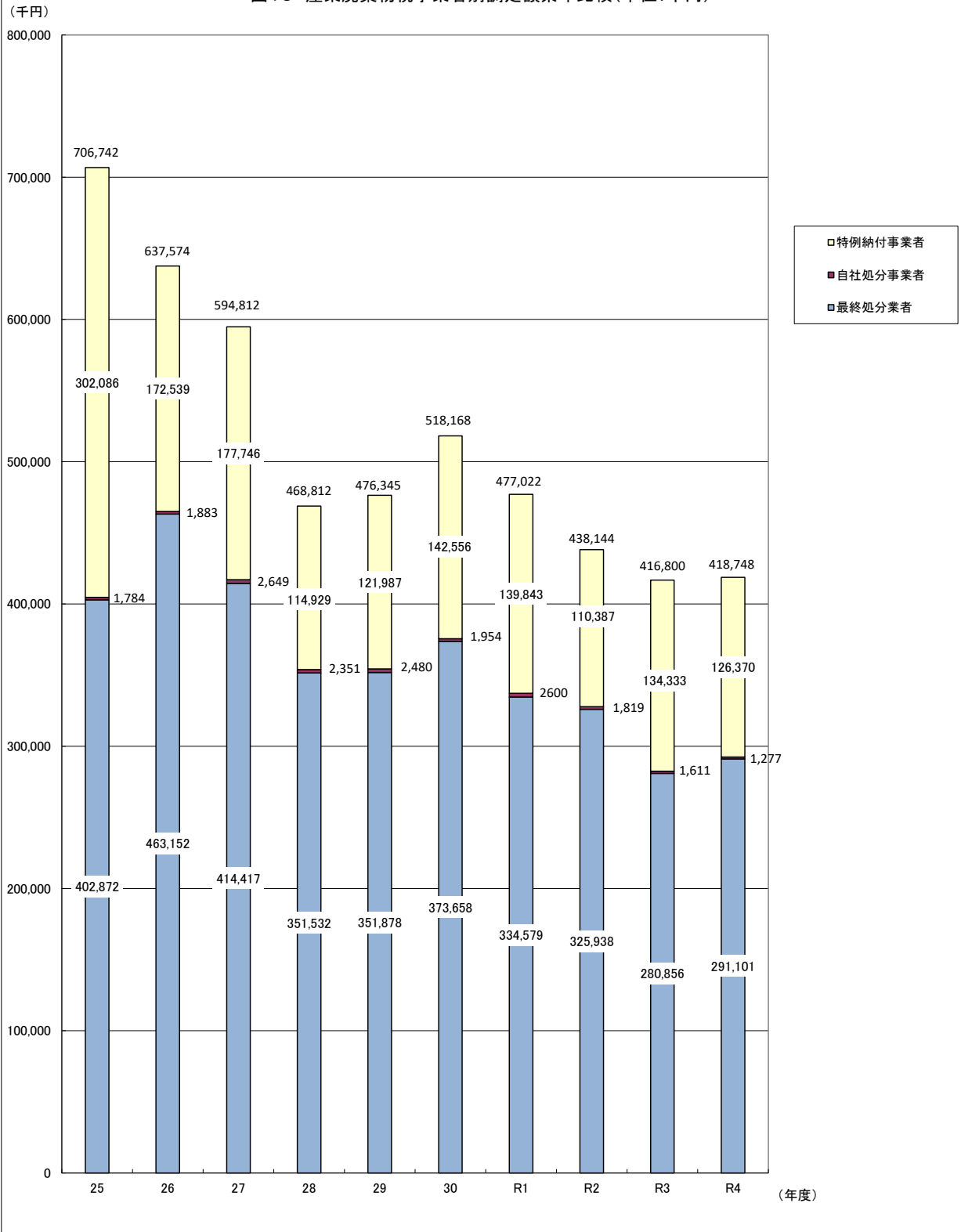




図14 県 税 の 変 遷



※「自動車税」については、追徴課税があり得ることから存続している税目としています。

- 凡 例
- 1 ■ 令和4年度に存続している税目
 - 2 ▨ 廃止になった税目
 - 3 ▩ 同種税が第1種、第2種に区分されているとき、第2種税目

(前業の下段)



※「自動車取得税」については、追徴課税があり得ることから存続している税目としています。

- 凡例
- 1 ■ 令和4年度に存続している税目
 - 2 ■ 廃止になった税目
 - 3 ■ 同種税が第1種、第2種に区分されているとき、第2種税目

第1編 令和4年度の状況

第1章 県財政

1 令和4年度一般会計歳入歳出予算及び決算

(1) 歳入

(単位:千円、%)

科 目	予 算 額	決 算 額	予算に対する 増減(△)額	予算額 に対する 決算額 の割合	構 成 比	
					予 算 額	決 算 額
県 税	244,475,637	244,775,180	299,543	100.1	16.0	17.4
地方消費税清算金	98,628,775	98,628,775	0	100.0	6.4	7.0
地方譲与税	38,754,058	38,754,058	0	100.0	2.5	2.8
地方特例交付金	1,224,057	1,224,057	0	100.0	0.1	0.1
地方交付税	243,718,948	243,718,948	0	100.0	15.9	17.3
交通安全対策特別交付金	465,426	465,426	0	100.0	0.1	0.1
分担金及び負担金	5,966,859	5,897,519	△ 69,340	98.8	0.4	0.4
使用料及び手数料	14,392,913	14,533,281	140,368	101.0	0.9	1.0
国庫支出金	402,100,898	324,695,010	△ 77,405,888	80.7	26.2	23.0
財産収入	9,015,472	9,128,446	112,974	101.3	0.6	0.6
寄附金	281,789	351,270	69,481	124.7	0.1	0.1
繰入金	93,770,040	75,620,720	△ 18,149,320	80.6	6.1	5.4
繰越金	59,508,194	59,508,195	1	100.0	3.9	4.2
諸収入	129,099,105	130,946,900	1,847,795	101.4	8.3	9.2
県債	191,243,937	160,712,237	△ 30,531,700	84.0	12.5	11.4
合 計	1,532,646,108	1,408,960,022	△ 123,686,086	91.9	100.0	100.0

(2) 歳出

(単位:千円、%)

科 目	予 算 額	決 算 額	予算に対する 増減(△)額	予算額 に対する 決算額 の割合	構 成 比	
					予 算 額	決 算 額
議会費	1,563,217	1,535,718	△ 27,499	98.2	0.1	0.1
総務費	101,007,559	97,406,203	△ 3,601,356	96.4	6.6	7.1
民生費	143,134,492	137,675,601	△ 5,458,891	96.2	9.3	10.0
衛生費	125,007,034	114,451,781	△ 10,555,253	91.6	8.2	8.3
労働費	3,659,126	3,140,647	△ 518,479	85.8	0.2	0.2
農林水産業費	123,006,222	86,797,913	△ 36,208,309	70.6	8.0	6.3
商工費	206,912,962	173,281,582	△ 33,631,380	83.7	13.5	12.6
土木費	295,536,134	242,925,133	△ 52,611,001	82.2	19.3	17.8
警察費	45,283,667	44,732,580	△ 551,087	98.8	3.0	3.3
教育費	216,645,445	211,889,440	△ 4,756,005	97.8	14.1	15.4
災害復旧費	27,866,516	17,409,424	△ 10,457,092	62.5	1.8	1.3
公債費	131,299,142	131,293,096	△ 6,046	100.0	8.6	9.6
諸支出金	110,980,030	109,964,697	△ 1,015,333	99.1	7.2	8.0
予備費	744,562	0	△ 744,562	-	0.1	-
合 計	1,532,646,108	1,372,503,815	△ 160,142,293	89.6	100.0	100.0

2 令和4年度県税基準財政収入額

(単位:千円、%)

区分	基準財政 収入額 (A)	標準税収入額 (A)の100/75 (B)	最終予算額 (C)	収入額 (D)	(D)/(B)	(D)/(C)
税目						
県民税	55,241,767	73,655,689	68,081,435	68,243,652	92.7%	100.2%
個人	51,073,831	68,098,441	60,059,920	60,216,315	88.4%	100.3%
法人	3,234,623	4,312,831	5,503,875	5,509,696	127.8%	100.1%
子割	46,984	62,645	134,273	134,273	214.3%	100.0%
当割	379,858	506,477	1,399,994	1,399,994	276.4%	100.0%
株式等譲渡所得割	506,471	675,295	983,373	983,374	145.6%	100.0%
事業税	44,737,267	59,649,689	64,618,780	64,680,748	108.4%	100.1%
個人	1,496,584	1,995,445	2,010,369	2,016,930	101.1%	100.3%
	(△23,884)					
法人	43,240,683	57,654,244	62,608,411	62,663,818	108.7%	100.1%
地方消費税	41,595,864	55,461,152	46,652,358	46,652,359	84.1%	100.0%
譲渡割	27,576,001	36,768,001	42,525,822	42,525,822	115.7%	100.0%
貨物割	14,019,863	18,693,151	4,126,536	4,126,537	22.1%	100.0%
	(△48,573)					
不動産取得税	3,287,177	4,382,903	4,039,367	4,049,582	92.4%	100.3%
県たばこ税	1,876,948	2,502,597	2,589,585	2,589,585	103.5%	100.0%
ゴルフ場利用税	115,662	154,216	539,900	539,904	350.1%	100.0%
自動車税	0	0	31,514	31,519	-	100.0%
自動車税種別割	22,732,050	30,309,400	30,017,656	30,032,783	99.1%	100.1%
自動車税環境性能割	916,910	1,222,547	1,621,058	1,621,059	132.6%	100.0%
鉱区税	7,809	10,412	10,421	10,422	100.1%	100.0%
固定資産税	2,122,954	2,830,605	2,828,877	2,828,878	99.9%	100.0%
自動車取得税	0	0	0	0	-	-
軽油引取税	19,229,015	25,638,687	23,013,056	23,063,060	90.0%	100.2%
	(△72,457)					
小計	191,863,423	255,817,897	244,044,007	244,343,551	95.5%	100.1%
地方揮発油譲与税	3,852,667	5,136,889	3,716,166	3,716,166	72.3%	100.0%
自動車重量譲与税	314,216	418,955	320,325	320,325	76.5%	100.0%
石油ガス譲与税	132,949	177,265	130,125	130,125	73.4%	100.0%
森林環境譲与税	143,127	190,836	144,780	144,780	75.9%	100.0%
航空機燃料譲与税	10,297	13,729	9,698	9,698	70.6%	100.0%
特別法人事業譲与税	24,816,281	33,088,375	34,432,964	34,432,964	104.1%	100.0%
小計	29,269,537	39,026,049	38,754,058	38,754,058	99.3%	100.0%
交通安全対策特別交付金	550,799	734,399	465,426	465,426	63.4%	100.0%
特例交付金	918,043	1,224,057	1,224,057	1,221,057	99.8%	99.8%
東日本大震災に係る特例加算額	401,882	535,843			-	
	(△72,457)					
合計	223,003,684	297,338,245	284,487,548	284,784,092	95.8%	100.1%

※()欄は、課税免除の額

3 令和4年度地方譲与税

(単位:千円)

税目	調定(収入)額								予算額
	5月	6月	8月	9月	11月	2月	3月	計	
地方譲与税	2,289,973	1,154,169	7,731,222	77,677	12,937,025	13,190,582	1,373,410	38,754,058	38,754,058
特別法人事業譲与税	2,289,973		7,731,222		11,221,187	13,190,582		34,432,964	34,432,964
地方揮発油譲与税		1,040,841			1,527,056		1,148,269	3,716,166	3,716,166
自動車重量譲与税		82,663			132,945		104,717	320,325	320,325
石油ガス譲与税		30,665			55,837		43,623	130,125	130,125
森林環境譲与税				72,390			72,390	144,780	144,780
航空機燃料譲与税				5,287			4,411	9,698	9,698

第2章 県税決算

1 令和4年度県税決算額

(1) 税目別

区分		予算額	調定額	収入額	過誤納金未処理額		
税目		A	B	C	D		
県	税 計	現	243,675,995,000	244,930,988,250	243,951,867,160	1,905,155	
		滞	799,642,000	3,365,055,639	823,313,151	60	
		計	244,475,637,000	248,296,043,889	244,775,180,311	1,905,215	
民	個 人	現	59,537,685,000	60,329,716,356	59,671,468,045	0	
		滞	522,235,000	2,213,620,426	544,846,669	0	
		計	60,059,920,000	62,543,336,782	60,216,314,714	0	
	法 人	現	5,488,376,000	5,508,309,800	5,494,193,719	74,800	
		滞	15,499,000	78,991,312	15,502,307	0	
		計	5,503,875,000	5,587,301,112	5,509,696,026	74,800	
	利子割	現	134,273,000	134,273,111	134,273,111	0	
	配当割	現	1,399,994,000	1,399,994,321	1,399,994,321	0	
	譲渡所得割	現	983,373,000	983,373,534	983,373,534	0	
	税	計	現	67,543,701,000	68,355,667,122	67,683,302,730	74,800
滞			537,734,000	2,292,611,738	560,348,976	0	
計			68,081,435,000	70,648,278,860	68,243,651,706	74,800	
事	個 人	現	1,986,129,000	2,011,980,900	1,992,687,229	0	
		滞	24,240,000	111,466,025	24,242,770	0	
		計	2,010,369,000	2,123,446,925	2,016,929,999	0	
	法 人	現	62,498,127,000	62,590,184,900	62,553,392,354	181,564	
		滞	110,284,000	469,391,135	110,425,966	0	
		計	62,608,411,000	63,059,576,035	62,663,818,320	181,564	
	税	計	現	64,484,256,000	64,602,165,800	64,546,079,583	181,564
			滞	134,524,000	580,857,160	134,668,736	0
			計	64,618,780,000	65,183,022,960	64,680,748,319	181,564
地方	譲渡割	譲	42,525,822,000	42,525,822,162	42,525,822,162	0	
消費	貨物割	貨	4,126,536,000	4,126,536,451	4,126,536,451	0	
	計	計	46,652,358,000	46,652,358,613	46,652,358,613	0	
不動産取得税	現	4,010,715,000	4,059,278,000	4,020,025,980	862,400		
	滞	28,652,000	111,494,202	29,555,841	0		
	計	4,039,367,000	4,170,772,202	4,049,581,821	862,400		
県たばこ税	現	2,589,585,000	2,589,585,411	2,589,585,411	0		
	滞	0	0	0	0		
	計	2,589,585,000	2,589,585,411	2,589,585,411	0		

(単位:円、%)

不納欠損額	未納繰越額	対予算 (C-D)/A		徴収率 (C-D)/B		調定額・収入額 前年度対比	
		本年度	前年度	本年度	前年度	調定額	収入額
1,820,294	979,205,951	100.11	100.13	99.60	99.65	99.59	99.54
311,285,550	2,230,456,998	102.96	99.52	24.47	32.03	81.85	62.52
313,105,844	3,209,662,949	100.12	100.13	98.58	98.53	99.29	99.34
1,653,110	656,595,201	100.22	100.32	98.91	98.95	101.21	101.17
196,857,926	1,471,915,831	104.33	100.00	24.61	26.39	92.84	86.59
198,511,036	2,128,511,032	100.26	100.31	96.28	96.16	100.89	101.02
96,284	14,094,597	100.10	100.07	99.74	99.75	94.98	94.98
10,636,151	52,852,854	100.02	99.81	19.63	37.72	65.11	33.87
10,732,435	66,947,451	100.10	100.07	98.61	98.48	94.37	94.50
0	0	100.00	100.00	100.00	100.00	54.43	54.43
0	0	100.00	100.00	100.00	100.00	79.94	79.94
0	0	100.00	100.00	100.00	100.00	53.10	53.10
1,749,394	670,689,798	100.21	100.28	99.02	99.08	98.70	98.64
207,494,077	1,524,768,685	104.21	99.99	24.44	26.94	91.50	83.01
209,243,471	2,195,458,483	100.24	100.28	96.60	96.56	98.45	98.49
0	19,293,671	100.33	100.47	99.04	98.61	102.23	102.68
11,197,085	76,026,170	100.01	100.01	21.75	20.80	90.01	94.10
11,197,085	95,319,841	100.33	100.47	94.98	94.00	101.51	102.57
0	36,974,110	100.09	100.03	99.94	99.90	102.93	102.97
50,351,263	308,613,906	100.13	98.66	23.53	50.05	50.94	23.94
50,351,263	345,588,016	100.09	100.02	99.37	99.15	102.15	102.38
0	56,267,781	100.10	100.05	99.91	99.86	102.91	102.96
61,548,348	384,640,076	100.11	98.73	23.18	46.58	55.57	27.66
61,548,348	440,907,857	100.10	100.04	99.23	98.98	102.13	102.38
0	0	100.00	100.00	100.00	100.00	99.06	99.06
0	0	100.00	100.00	100.00	100.00	175.30	175.30
0	0	100.00	100.00	100.00	100.00	103.02	103.02
0	40,114,420	100.21	100.32	99.01	99.20	104.34	104.17
2,304,823	79,633,538	103.15	100.01	26.51	28.49	90.97	84.65
2,304,823	119,747,958	100.23	100.31	97.07	97.04	103.93	104.00
0	0	100.00	100.00	100.00	100.00	104.80	104.80
0	0	—	172.10	—	100.00	0.00	0.00
0	0	100.00	100.00	100.00	100.00	104.80	104.80

区分		予算額	調定額	収入額	過誤納金未処理額	
税目		A	B	C	D	
ゴルフ場利用税	現	539,900,000	539,903,550	539,903,550	0	
	滞	0	7,893,391	0	0	
	計	539,900,000	547,796,941	539,903,550	0	
自動車税	環境性能割	現	1,621,058,000	1,621,058,800	1,621,058,800	0
		滞	0	0	0	0
		計	1,621,058,000	1,621,058,800	1,621,058,800	0
	種別割	現	29,952,947,000	30,074,177,350	29,968,069,828	786,391
		滞	64,709,000	158,671,543	64,713,338	60
		計	30,017,656,000	30,232,848,893	30,032,783,166	786,451
	計	現	31,574,005,000	31,695,236,150	31,589,128,628	786,391
		滞	64,709,000	158,671,543	64,713,338	60
		計	31,638,714,000	31,853,907,693	31,653,841,966	786,451
鉱区税	現	10,421,000	10,421,800	10,421,800	0	
	滞	0	0	0	0	
	計	10,421,000	10,421,800	10,421,800	0	
固定資産税	現	2,828,877,000	2,828,877,900	2,828,877,900	0	
軽油引取税	現	23,009,739,000	23,165,029,321	23,059,742,282	0	
	滞	3,317,000	3,317,727	3,317,727	0	
	計	23,013,056,000	23,168,347,048	23,063,060,009	0	
狩猟税	現	12,882,000	12,882,200	12,882,200	0	
産業廃棄物税	現	418,748,000	418,748,283	418,748,283	0	
	滞	0	0	0	0	
	計	418,748,000	418,748,283	418,748,283	0	
旧法による税 (自動車取得税)	現	0	0	0	0	
	滞	0	0	0	0	
	計	0	0	0	0	
旧法による税 (自動車税)	現	808,000	834,100	810,200	0	
	滞	30,706,000	210,209,878	30,708,533	0	
	計	31,514,000	211,043,978	31,518,733	0	

※ 県税計の現年度には地方消費税譲渡割、貨物割を含む。

(単位:円、%)

不納欠損額	未納繰越額	対予算 (C-D)/A		徴収率 (C-D)/B		調定額・収入額 前年度対比	
		本年度	前年度	本年度	前年度	調定額	収入額
0	0	100.00	100.03	100.00	99.87	100.14	100.27
0	7,893,391	—	100.00	0.00	60.35	31.87	0.00
0	7,893,391	100.00	100.02	98.56	98.13	97.14	97.56
0	0	100.00	100.00	100.00	100.00	123.32	123.32
0	0	—	—	—	—	—	—
0	0	100.00	100.00	100.00	100.00	123.32	123.32
70,900	106,823,013	100.05	100.07	99.64	99.65	100.13	100.13
463,173	93,495,092	100.01	100.01	40.78	49.23	149.22	123.62
534,073	200,318,105	100.05	100.07	99.34	99.47	100.30	100.17
70,900	106,823,013	100.05	100.07	99.66	99.66	101.10	101.11
463,173	93,495,092	100.01	100.01	40.78	49.23	149.22	123.62
534,073	200,318,105	100.05	100.07	99.37	99.49	101.27	101.15
0	0	100.01	100.04	100.00	100.00	100.81	100.81
0	0	—	—	—	—	—	—
0	0	100.01	100.04	100.00	100.00	100.81	100.81
0	0	100.00	100.00	100.00	100.00	58.35	58.35
0	105,287,039	100.22	100.27	99.55	99.99	92.34	91.93
0	0	100.02	100.11	100.00	100.00	749.79	749.79
0	105,287,039	100.22	100.27	99.55	99.99	92.35	91.94
0	0	100.00	100.00	100.00	100.00	94.84	94.84
0	0	100.00	100.00	100.00	100.00	100.47	100.47
0	0	—	—	—	—	—	—
0	0	100.00	100.00	100.00	100.00	100.47	100.47
0	0	—	—	—	—	—	—
0	0	—	—	—	—	—	—
0	0	—	—	—	—	—	—
0	23,900	100.27	100.05	97.13	99.32	14.37	14.06
39,475,129	140,026,216	100.01	99.95	14.61	17.03	68.62	58.82
39,475,129	140,050,116	100.02	99.96	14.93	18.56	67.61	54.37

(2) 地方振興局別

(単位:円、%)

区分 地 方 振興局		調定額 B	収入額 C	過誤納金 未処理額 D	不 納 欠損額	未 納 繰越額	徴収率 C-D / B		調定額・ 収入額 前年度対比	
							本年 度	前年 度	調定 額	収入 額
県北	現	53,616,538,919	53,425,818,962	1,049,672	67,937	191,701,692	99.64	99.69	94.93	94.89
	滞	732,031,644	186,789,029	0	73,179,906	472,062,709	25.52	35.15	77.35	56.16
	計	54,348,570,563	53,612,607,991	1,049,672	73,247,843	663,764,401	98.64	98.62	94.64	94.66
県中	現	58,647,832,359	58,298,535,529	762,183	557,782	349,501,231	99.40	99.53	98.15	98.02
	滞	1,114,343,821	220,502,558	0	106,240,299	787,600,964	19.79	26.88	89.79	66.09
	計	59,762,176,180	58,519,038,087	762,183	106,798,081	1,137,102,195	97.92	98.06	97.98	97.84
県南	現	14,934,116,991	14,886,499,578	0	234,137	47,383,276	99.68	99.71	111.83	111.80
	滞	198,141,898	44,478,004	0	13,571,982	140,091,912	22.45	39.21	67.67	38.74
	計	15,132,258,889	14,930,977,582	0	13,806,119	187,475,188	98.67	98.41	110.88	111.17
会津	現	17,522,221,173	17,462,834,572	200	307,954	59,078,847	99.66	99.64	104.43	104.45
	滞	183,432,443	63,721,466	0	16,521,158	103,189,819	34.74	41.02	80.50	68.18
	計	17,705,653,616	17,526,556,038	200	16,829,112	162,268,666	98.99	98.85	104.11	104.25
南会津	現	2,129,450,167	2,120,816,346	0	35,174	8,598,647	99.59	99.84	103.83	103.58
	滞	13,922,648	2,898,137	0	714,663	10,309,848	20.82	22.71	89.47	82.00
	計	2,143,372,815	2,123,714,483	0	749,837	18,908,495	99.08	99.26	103.72	103.54
相双	現	20,360,372,599	20,245,835,961	0	477,420	114,059,218	99.44	99.46	96.23	96.20
	滞	472,084,593	126,468,566	60	28,573,521	317,042,566	26.79	18.94	98.61	139.50
	計	20,832,457,192	20,372,304,527	60	29,050,941	431,101,784	97.79	97.68	96.28	96.39
いわき	現	31,055,215,229	30,846,285,399	93,100	139,890	208,883,040	99.33	99.36	99.95	99.92
	滞	651,098,592	178,455,391	0	72,484,021	400,159,180	27.41	38.30	71.64	51.27
	計	31,706,313,821	31,024,740,790	93,100	72,623,911	609,042,220	97.85	97.63	99.15	99.38
税務課	現	46,665,240,813	46,665,240,813	0	0	0	100.00	100.00	103.02	103.02
合計	現	244,930,988,250	243,951,867,160	1,905,155	1,820,294	979,205,951	99.60	99.65	99.59	99.54
	滞	3,365,055,639	823,313,151	60	311,285,550	2,230,456,998	24.47	32.03	81.85	62.52
	計	248,296,043,889	244,775,180,311	1,905,215	313,105,844	3,209,662,949	98.58	98.53	99.29	99.34

(3) 税目別・地方振興局別

1) 個人県民税

(単位:円、%)

区 分		調定額 A	収入額 B	過誤納金 未処理額 C	不 納 欠損額	未 納 繰越額	収入 (B-C)	
							歩合 A	
							本年度	前年度
地方振興局								
県北	現	15,294,292,031	15,149,207,520	0	11,137	145,073,374	99.05	99.10
	滞	510,395,767	144,363,627	0	44,897,244	321,134,896	28.28	28.15
	計	15,804,687,798	15,293,571,147	0	44,908,381	466,208,270	96.77	96.55
県中	現	17,207,206,486	17,024,907,050	0	557,782	181,741,654	98.94	98.95
	滞	677,402,047	144,219,382	0	71,874,352	461,308,313	21.29	24.13
	計	17,884,608,533	17,169,126,432	0	72,432,134	643,049,967	96.00	95.96
県南	現	4,313,787,388	4,280,580,324	0	162,286	33,044,778	99.23	99.44
	滞	71,865,824	29,354,615	0	5,784,570	36,726,639	40.85	39.26
	計	4,385,653,212	4,309,934,939	0	5,946,856	69,771,417	98.27	98.09
会津	現	6,611,207,574	6,558,973,978	0	295,054	51,938,542	99.21	99.27
	滞	138,666,090	44,983,929	0	7,653,637	86,028,524	32.44	36.94
	計	6,749,873,664	6,603,957,907	0	7,948,691	137,967,066	97.84	97.85
南会津	現	605,926,360	602,431,489	0	35,174	3,459,697	99.42	99.50
	滞	13,216,351	2,599,088	0	605,463	10,011,800	19.67	22.83
	計	619,142,711	605,030,577	0	640,637	13,471,497	97.72	97.59
相双	現	5,223,867,716	5,143,308,308	0	453,587	80,105,821	98.46	98.36
	滞	349,779,614	61,819,913	0	23,885,233	264,074,468	17.67	19.07
	計	5,573,647,330	5,205,128,221	0	24,338,820	344,180,289	93.39	93.41
いわき	現	11,073,428,801	10,912,059,376	0	138,090	161,231,335	98.54	98.63
	滞	452,294,733	117,506,115	0	42,157,427	292,631,191	25.98	27.08
	計	11,525,723,534	11,029,565,491	0	42,295,517	453,862,526	95.70	95.49
合計	現	60,329,716,356	59,671,468,045	0	1,653,110	656,595,201	98.91	98.95
	滞	2,213,620,426	544,846,669	0	196,857,926	1,471,915,831	24.61	26.39
	計	62,543,336,782	60,216,314,714	0	198,511,036	2,128,511,032	96.28	96.16

2) 法人県民税

(単位:円、%)

区分		調定額 A	収入額 B	過誤納金 未処理額 C	不納 欠損額	未納 繰越額	収入 (B-C)	
							歩合	
							本年度	前年度
地方振興局								
県北	現	1,209,314,100	1,205,746,329	0	56,800	3,510,971	99.70	99.76
	滞	14,978,152	2,654,801	0	2,933,888	9,389,463	17.72	34.48
	計	1,224,292,252	1,208,401,130	0	2,990,688	12,900,434	98.70	98.75
県中	現	1,876,332,300	1,872,804,236	3,700	0	3,531,764	99.81	99.74
	滞	30,851,573	2,803,893	0	4,041,727	24,005,953	9.09	33.30
	計	1,907,183,873	1,875,608,129	3,700	4,041,727	27,537,717	98.34	98.36
県南	現	731,388,400	731,096,049	0	13,851	278,500	99.96	99.96
	滞	7,391,632	297,499	0	221,551	6,872,582	4.02	46.59
	計	738,780,032	731,393,548	0	235,402	7,151,082	99.00	98.78
会津	現	392,906,700	392,408,200	0	0	498,500	99.87	99.82
	滞	1,544,511	357,337	0	762,029	425,145	23.14	78.73
	計	394,451,211	392,765,537	0	762,029	923,645	99.57	99.36
南会津	現	34,553,000	34,553,000	0	0	0	100.00	100.00
	滞	0	0	0	0	0	-	0.00
	計	34,553,000	34,553,000	0	0	0	100.00	99.84
相双	現	392,553,500	389,131,367	0	23,833	3,398,300	99.13	99.47
	滞	11,157,598	7,283,461	0	341,600	3,532,537	65.28	28.53
	計	403,711,098	396,414,828	0	365,433	6,930,837	98.19	97.53
いわき	現	871,261,800	868,454,538	71,100	1,800	2,876,562	99.67	99.70
	滞	13,067,846	2,105,316	0	2,335,356	8,627,174	16.11	34.07
	計	884,329,646	870,559,854	71,100	2,337,156	11,503,736	98.43	98.17
合計	現	5,508,309,800	5,494,193,719	74,800	96,284	14,094,597	99.74	99.75
	滞	78,991,312	15,502,307	0	10,636,151	52,852,854	19.63	37.72
	計	5,587,301,112	5,509,696,026	74,800	10,732,435	66,947,451	98.61	98.48

3) 県民税利子割

(単位:円、%)

区 分		調定額 A	収入額 B	過誤納金 未処理額 C	不 納 欠損額	未 納 繰越額	収入 (B-C)	
							歩合 A	
							本年度	前年度
地方振興局								
県北	現	48,681,544	48,681,544	0	0	0	100.00	100.00
	滞	0	0	0	0	0	-	-
	計	48,681,544	48,681,544	0	0	0	100.00	100.00
県中	現	56,135,068	56,135,068	0	0	0	100.00	100.00
	滞	0	0	0	0	0	-	-
	計	56,135,068	56,135,068	0	0	0	100.00	100.00
県南	現	3,594,772	3,594,772	0	0	0	100.00	100.00
	滞	0	0	0	0	0	-	-
	計	3,594,772	3,594,772	0	0	0	100.00	100.00
会津	現	9,260,058	9,260,058	0	0	0	100.00	100.00
	滞	0	0	0	0	0	-	-
	計	9,260,058	9,260,058	0	0	0	100.00	100.00
南会津	現	65,205	65,205	0	0	0	100.00	100.00
	滞	0	0	0	0	0	-	-
	計	65,205	65,205	0	0	0	100.00	100.00
相双	現	5,964,638	5,964,638	0	0	0	100.00	100.00
	滞	0	0	0	0	0	-	-
	計	5,964,638	5,964,638	0	0	0	100.00	100.00
いわき	現	10,571,826	10,571,826	0	0	0	100.00	100.00
	滞	0	0	0	0	0	-	-
	計	10,571,826	10,571,826	0	0	0	100.00	100.00
合計	現	134,273,111	134,273,111	0	0	0	100.00	100.00
	滞	0	0	0	0	0	-	-
	計	134,273,111	134,273,111	0	0	0	100.00	100.00

4) 県民税配当割

(単位:円、%)

区分	調定額 A	収入額 B	過誤納金 未処理額 C	不納 欠損額	未納 繰越額	収入 (B-C)		
						歩合 A		
						本年度	前年度	
地方振興局								
県北	現	1,399,994,321	1,399,994,321	0	0	0	100.00	100.00
	計	1,399,994,321	1,399,994,321	0	0	0	100.00	100.00

5) 県民税株式等譲渡所得割

(単位:円、%)

区分	調定額 A	収入額 B	過誤納金 未処理額 C	不納 欠損額	未納 繰越額	収入 (B-C)		
						歩合 A		
						本年度	前年度	
地方振興局								
県北	現	983,373,534	983,373,534	0	0	0	100.00	100.00
	計	983,373,534	983,373,534	0	0	0	100.00	100.00

6) 個人事業税

(単位:円、%)

区分		調定額 A	収入額 B	過誤納金 未処理額 C	不納 欠損額	未納 繰越額	収入 (B-C)	
							歩合 A	
							本年度	前年度
地方振興局								
県北	現	469,498,500	465,559,572	0	0	3,938,928	99.16	99.05
	滞	38,867,420	6,434,012	0	4,003,991	28,429,417	16.55	15.28
	計	508,365,920	471,993,584	0	4,003,991	32,368,345	92.85	91.59
県中	現	629,117,400	623,580,033	0	0	5,537,367	99.12	98.19
	滞	39,504,330	8,575,601	0	1,957,159	28,971,570	21.71	18.67
	計	668,621,730	632,155,634	0	1,957,159	34,508,937	94.55	92.65
県南	現	140,231,800	137,060,100	0	0	3,171,700	97.74	98.02
	滞	5,388,880	1,373,459	0	2,639,839	1,375,582	25.49	13.75
	計	145,620,680	138,433,559	0	2,639,839	4,547,282	95.06	95.93
会津	現	189,295,100	188,971,523	0	0	323,577	99.83	99.65
	滞	1,233,853	390,727	0	38,580	804,546	31.67	78.18
	計	190,528,953	189,362,250	0	38,580	1,128,123	99.39	99.06
南会津	現	16,259,300	16,259,300	0	0	0	100.00	100.00
	滞	0	0	0	0	0	—	—
	計	16,259,300	16,259,300	0	0	0	100.00	100.00
相双	現	203,129,300	202,043,629	0	0	1,085,671	99.47	98.49
	滞	11,053,140	2,233,800	0	1,752,100	7,067,240	20.21	26.42
	計	214,182,440	204,277,429	0	1,752,100	8,152,911	95.38	94.57
いわき	現	364,449,500	359,213,072	0	0	5,236,428	98.56	98.49
	滞	15,418,402	5,235,171	0	805,416	9,377,815	33.95	22.00
	計	379,867,902	364,448,243	0	805,416	14,614,243	95.94	95.87
合計	現	2,011,980,900	1,992,687,229	0	0	19,293,671	99.04	98.61
	滞	111,466,025	24,242,770	0	11,197,085	76,026,170	21.75	20.80
	計	2,123,446,925	2,016,929,999	0	11,197,085	95,319,841	94.98	94.00

7) 法人事業税

(単位:円、%)

区 分		調定額 A	収入額 B	過誤納金 未処理額 C	不 納 欠損額	未 納 繰越額	収入 (B-C)	
							歩合 A	
							本年度	前年度
地方振興局								
県北	現	15,981,423,000	15,976,993,606	181,401	0	4,610,795	99.97	99.98
	滞	51,020,511	1,590,627	0	11,259,898	38,169,986	3.12	69.67
	計	16,032,443,511	15,978,584,233	181,401	11,259,898	42,780,781	99.66	99.66
県中	現	15,553,190,600	15,545,789,119	163	0	7,401,644	99.95	99.80
	滞	172,559,218	18,875,682	0	14,273,799	139,409,737	10.94	36.95
	計	15,725,749,818	15,564,664,801	163	14,273,799	146,811,381	98.98	98.91
県南	現	6,365,610,300	6,363,119,400	0	0	2,490,900	99.96	99.99
	滞	76,237,156	4,376,758	0	873,999	70,986,399	5.74	38.86
	計	6,441,847,456	6,367,496,158	0	873,999	73,477,299	98.85	98.56
会津	現	5,977,216,900	5,976,924,000	0	0	292,900	99.99	99.97
	滞	12,271,985	9,592,782	0	2,339,353	339,850	78.17	61.12
	計	5,989,488,885	5,986,516,782	0	2,339,353	632,750	99.95	99.74
南会津	現	1,007,702,700	1,007,702,700	0	0	0	100.00	100.00
	滞	0	0	0	0	0	—	—
	計	1,007,702,700	1,007,702,700	0	0	0	100.00	100.00
相双	現	8,196,715,800	8,179,174,242	0	0	17,541,558	99.79	99.78
	滞	71,208,656	48,751,356	0	1,329,488	21,127,812	68.46	13.67
	計	8,267,924,456	8,227,925,598	0	1,329,488	38,669,370	99.52	98.86
いわき	現	9,508,325,600	9,503,689,287	0	0	4,636,313	99.95	99.91
	滞	86,093,609	27,238,761	0	20,274,726	38,580,122	31.64	61.58
	計	9,594,419,209	9,530,928,048	0	20,274,726	43,216,435	99.34	98.76
合計	現	62,590,184,900	62,553,392,354	181,564	0	36,974,110	99.94	99.90
	滞	469,391,135	110,425,966	0	50,351,263	308,613,906	23.53	50.05
	計	63,059,576,035	62,663,818,320	181,564	50,351,263	345,588,016	99.37	99.15

8) 不動産取得税

(単位:円、%)

区 分		調定額 A	収入額 B	過誤納金 未処理額 C	不 納 欠損額	未 納 繰越額	収入 (B-C)	
							歩合 A	
							本年度	前年度
地方振興局								
県北	現	880,791,100	868,464,912	862,200	0	13,188,388	98.50	99.43
	滞	21,165,079	5,159,648	0	632,115	15,373,316	24.38	17.99
	計	901,956,179	873,624,560	862,200	632,115	28,561,704	96.76	97.83
県中	現	1,127,563,900	1,117,377,994	0	0	10,185,906	99.10	99.18
	滞	47,369,785	12,713,468	0	885,909	33,770,408	26.84	27.55
	計	1,174,933,685	1,130,091,462	0	885,909	43,956,314	96.18	96.31
県南	現	490,756,400	489,682,049	0	0	1,074,351	99.78	99.09
	滞	6,384,381	832,396	0	30,700	5,521,285	13.04	13.97
	計	497,140,781	490,514,445	0	30,700	6,595,636	98.67	97.32
会津	現	419,340,800	418,124,265	200	0	1,216,735	99.71	98.43
	滞	11,540,868	4,732,663	0	213,300	6,594,905	41.01	7.33
	計	430,881,668	422,856,928	200	213,300	7,811,640	98.14	96.02
南会津	現	24,280,600	19,269,400	0	0	5,011,200	79.36	99.43
	滞	167,700	48,223	0	0	119,477	28.76	54.22
	計	24,448,300	19,317,623	0	0	5,130,677	79.01	99.34
相双	現	496,666,800	494,311,200	0	0	2,355,600	99.53	99.45
	滞	14,912,408	2,139,742	0	0	12,772,666	14.35	10.47
	計	511,579,208	496,450,942	0	0	15,128,266	97.04	95.38
いわき	現	619,878,400	612,796,160	0	0	7,082,240	98.86	99.11
	滞	9,953,981	3,929,701	0	542,799	5,481,481	39.48	71.27
	計	629,832,381	616,725,861	0	542,799	12,563,721	97.92	98.36
合計	現	4,059,278,000	4,020,025,980	862,400	0	40,114,420	99.01	99.20
	滞	111,494,202	29,555,841	0	2,304,823	79,633,538	26.51	28.49
	計	4,170,772,202	4,049,581,821	862,400	2,304,823	119,747,958	97.07	97.04

9) 県たばこ税

(単位:円、%)

区 分	調定額 A	収入額 B	過誤納金 未処理額 C	不 納 欠損額	未 納 繰越額	収入 (B-C)		
						歩合 A		
						本年度	前年度	
地方振興局								
県中	現	2,589,585,411	2,589,585,411	0	0	0	100.00	100.00
	滞	0	0	0	0	0	-	100.00
	計	2,589,585,411	2,589,585,411	0	0	0	100.00	100.00

10) ゴルフ場利用税

(単位:円、%)

区 分	調定額 A	収入額 B	過誤納金 未処理額 C	不 納 欠損額	未 納 繰越額	収入 (B-C)		
						歩合 A		
						本年度	前年度	
地方振興局								
県北	現	75,779,850	75,779,850	0	0	0	100.00	100.00
	滞	0	0	0	0	0	-	-
	計	75,779,850	75,779,850	0	0	0	100.00	100.00
県中	現	93,228,450	93,228,450	0	0	0	100.00	100.00
	滞	0	0	0	0	0	-	-
	計	93,228,450	93,228,450	0	0	0	100.00	100.00
県南	現	115,412,250	115,412,250	0	0	0	100.00	99.39
	滞	7,893,391	0	0	0	7,893,391	0.00	60.35
	計	123,305,641	115,412,250	0	0	7,893,391	93.60	92.55
会津	現	51,767,850	51,767,850	0	0	0	100.00	100.00
	滞	0	0	0	0	0	-	-
	計	51,767,850	51,767,850	0	0	0	100.00	100.00
南会津	現	3,382,500	3,382,500	0	0	0	100.00	100.00
	滞	0	0	0	0	0	-	-
	計	3,382,500	3,382,500	0	0	0	100.00	100.00
相双	現	10,428,000	10,428,000	0	0	0	100.00	100.00
	滞	0	0	0	0	0	-	-
	計	10,428,000	10,428,000	0	0	0	100.00	100.00
いわき	現	189,904,650	189,904,650	0	0	0	100.00	100.00
	滞	0	0	0	0	0	-	-
	計	189,904,650	189,904,650	0	0	0	100.00	100.00
合計	現	539,903,550	539,903,550	0	0	0	100.00	99.87
	滞	7,893,391	0	0	0	7,893,391	0.00	60.35
	計	547,796,941	539,903,550	0	0	7,893,391	98.56	98.13

11) 地方消費税

(単位:円、%)

区 分	調定額 A	収入額 B	過誤納金 未処理額 C	不 納 欠損額	未 納 繰越額	収入 (B-C)		
						歩合 A		
						本年度	前年度	
地方振興局								
税務課	譲渡割	42,525,822,162	42,525,822,162	0	0	0	100.00	100.00
	貨物割	4,126,536,451	4,126,536,451	0	0	0	100.00	100.00
	計	46,652,358,613	46,652,358,613	0	0	0	100.00	100.00

12) 産業廃棄物税

(単位:円、%)

区 分	調定額 A	収入額 B	過誤納金 未処理額 C	不 納 欠損額	未 納 繰越額	収入 (B-C)		
						歩合 A		
						本年度	前年度	
地方振興局								
県北	現	101,981,090	101,981,090	0	0	0	100.00	100.00
	滞	0	0	0	0	0	—	—
	計	101,981,090	101,981,090	0	0	0	100.00	100.00
県中	現	20,647,255	20,647,255	0	0	0	100.00	100.00
	滞	0	0	0	0	0	—	—
	計	20,647,255	20,647,255	0	0	0	100.00	100.00
県南	現	100,650	100,650	0	0	0	100.00	100.00
	滞	0	0	0	0	0	—	—
	計	100,650	100,650	0	0	0	100.00	100.00
会津	現	20,005,583	20,005,583	0	0	0	100.00	100.00
	滞	0	0	0	0	0	—	—
	計	20,005,583	20,005,583	0	0	0	100.00	100.00
南会津	現	0	0	0	0	0	—	—
	滞	0	0	0	0	0	—	—
	計	0	0	0	0	0	—	—
相双	現	104,540,218	104,540,218	0	0	0	100.00	100.00
	滞	0	0	0	0	0	—	—
	計	104,540,218	104,540,218	0	0	0	100.00	100.00
いわき	現	171,473,487	171,473,487	0	0	0	100.00	100.00
	滞	0	0	0	0	0	—	—
	計	171,473,487	171,473,487	0	0	0	100.00	100.00
合計	現	418,748,283	418,748,283	0	0	0	100.00	100.00
	滞	0	0	0	0	0	—	—
	計	418,748,283	418,748,283	0	0	0	100.00	100.00

13) 旧法による税(自動車税)

(単位:円、%)

区 分		調定額 A	収入額 B	過誤納金 未処理額 C	不 納 欠損額	未 納 繰越額	収入 (B-C)	
							歩合 A	
							本年度	前年度
地方振興局								
県北	現	89,500	89,500	0	0	0	100.00	100.00
	滞	60,913,532	11,573,274	0	9,345,997	39,994,261	19.00	16.86
	計	61,003,032	11,662,774	0	9,345,997	39,994,261	19.12	18.18
県中	現	64,000	64,000	0	0	0	100.00	97.36
	滞	85,344,900	10,978,935	0	13,095,753	61,270,212	12.86	19.07
	計	85,408,900	11,042,935	0	13,095,753	61,270,212	12.93	20.00
県南	現	193,600	193,600	0	0	0	100.00	100.00
	滞	10,952,776	998,450	0	3,893,323	6,061,003	9.12	16.81
	計	11,146,376	1,192,050	0	3,893,323	6,061,003	10.69	20.12
会津	現	221,200	221,200	0	0	0	100.00	100.00
	滞	9,981,098	553,209	0	5,425,359	4,002,530	5.54	15.14
	計	10,202,298	774,409	0	5,425,359	4,002,530	7.59	19.36
南会津	現	69,300	69,300	0	0	0	100.00	100.00
	滞	214,300	44,000	0	109,200	61,100	20.53	0.00
	計	283,600	113,300	0	109,200	61,100	39.95	16.89
相双	現	12,600	12,600	0	0	0	100.00	100.00
	滞	6,474,450	705,564	0	1,237,200	4,531,686	10.90	20.62
	計	6,487,050	718,164	0	1,237,200	4,531,686	11.07	23.64
いわき	現	183,900	160,000	0	0	23,900	87.00	100.00
	滞	36,328,822	5,855,101	0	6,368,297	24,105,424	16.12	12.49
	計	36,512,722	6,015,101	0	6,368,297	24,129,324	16.47	13.91
合計	現	834,100	810,200	0	0	23,900	97.13	99.32
	滞	210,209,878	30,708,533	0	39,475,129	140,026,216	14.61	17.03
	計	211,043,978	31,518,733	0	39,475,129	140,050,116	14.93	18.56

14) 自動車税環境性能割

(単位:円、%)

区分		調定額 A	収入額 B	過誤納金 未処理額 C	不納 欠損額	未納 繰越額	収入 (B-C)	
							歩合 A	
							本年度	前年度
地方振興局								
	県北							
	現	1,243,127,100	1,243,127,100	0	0	0	100.00	100.00
	滞	0	0	0	0	0	—	—
	計	1,243,127,100	1,243,127,100	0	0	0	100.00	100.00
県中	現	0	0	0	0	0	—	—
	滞	0	0	0	0	0	—	—
	計	0	0	0	0	0	—	—
県南	現	0	0	0	0	0	—	—
	滞	0	0	0	0	0	—	—
	計	0	0	0	0	0	—	—
会津	現	0	0	0	0	0	—	—
	滞	0	0	0	0	0	—	—
	計	0	0	0	0	0	—	—
南会津	現	0	0	0	0	0	—	—
	滞	0	0	0	0	0	—	—
	計	0	0	0	0	0	—	—
相双	現	0	0	0	0	0	—	—
	滞	0	0	0	0	0	—	—
	計	0	0	0	0	0	—	—
いわき	現	377,931,700	377,931,700	0	0	0	100.00	100.00
	滞	0	0	0	0	0	—	—
	計	377,931,700	377,931,700	0	0	0	100.00	100.00
合計	現	1,621,058,800	1,621,058,800	0	0	0	100.00	100.00
	滞	0	0	0	0	0	—	—
	計	1,621,058,800	1,621,058,800	0	0	0	100.00	100.00

15) 自動車税種別割

(単位:円、%)

区分		調定額 A	収入額 B	過誤納金 未処理額 C	不納 欠損額	未納 繰越額	収入 (B-C)	
							歩合 A	
							本年度	前年度
地方振興局								
	現	7,527,634,800	7,506,261,635	6,071	0	21,379,236	99.72	99.69
	滞	34,691,183	15,013,040	0	106,773	19,571,370	43.28	54.72
	計	7,562,325,983	7,521,274,675	6,071	106,773	40,950,606	99.46	99.54
県北	現	8,540,927,300	8,503,391,001	758,320	0	38,294,619	99.55	99.53
	滞	61,299,257	22,322,886	0	111,600	38,864,771	36.42	43.62
	計	8,602,226,557	8,525,713,887	758,320	111,600	77,159,390	99.10	99.27
県中	現	2,372,339,700	2,367,437,415	0	58,000	4,844,285	99.79	99.79
	滞	8,722,842	3,939,811	0	128,000	4,655,031	45.17	46.44
	計	2,381,062,542	2,371,377,226	0	186,000	9,499,316	99.59	99.63
県南	現	3,245,558,300	3,240,736,807	0	12,900	4,808,593	99.85	99.83
	滞	8,194,038	3,110,819	0	88,900	4,994,319	37.96	60.63
	計	3,253,752,338	3,243,847,626	0	101,800	9,802,912	99.70	99.74
会津	現	384,695,450	384,567,700	0	0	127,750	99.97	99.92
	滞	324,297	206,826	0	0	117,471	63.78	62.60
	計	385,019,747	384,774,526	0	0	245,221	99.94	99.90
南会津	現	2,594,094,600	2,584,522,332	0	0	9,572,268	99.63	99.79
	滞	7,498,727	3,534,730	60	27,900	3,936,157	47.14	63.71
	計	2,601,593,327	2,588,057,062	60	27,900	13,508,425	99.48	99.71
相双	現	5,408,927,200	5,381,152,938	22,000	0	27,796,262	99.49	99.51
	滞	37,941,199	16,585,226	0	0	21,355,973	43.71	46.34
	計	5,446,868,399	5,397,738,164	22,000	0	49,152,235	99.10	99.29
いわき	現	30,074,177,350	29,968,069,828	786,391	70,900	106,823,013	99.64	99.65
	滞	158,671,543	64,713,338	60	463,173	93,495,092	40.78	49.23
	計	30,232,848,893	30,032,783,166	786,451	534,073	200,318,105	99.34	99.47
合計	現							
	滞							
	計							

16) 鉾区税

(単位:円、%)

区 分		調定額 A	収入額 B	過誤納金 未処理額 C	不 納 欠損額	未 納 繰越額	収入 (B-C)	
							歩合 A	
							本年度	前年度
地方振興局								
県北	現	161,600	161,600	0	0	0	100.00	100.00
	滞	0	0	0	0	0	—	—
	計	161,600	161,600	0	0	0	100.00	100.00
県中	現	1,058,000	1,058,000	0	0	0	100.00	100.00
	滞	0	0	0	0	0	—	—
	計	1,058,000	1,058,000	0	0	0	100.00	100.00
県南	現	427,600	427,600	0	0	0	100.00	100.00
	滞	0	0	0	0	0	—	—
	計	427,600	427,600	0	0	0	100.00	100.00
会津	現	132,800	132,800	0	0	0	100.00	100.00
	滞	0	0	0	0	0	—	—
	計	132,800	132,800	0	0	0	100.00	100.00
南会津	現	0	0	0	0	0	—	—
	滞	0	0	0	0	0	—	—
	計	0	0	0	0	0	—	—
相双	現	496,100	496,100	0	0	0	100.00	100.00
	滞	0	0	0	0	0	—	—
	計	496,100	496,100	0	0	0	100.00	100.00
いわき	現	8,145,700	8,145,700	0	0	0	100.00	100.00
	滞	0	0	0	0	0	—	—
	計	8,145,700	8,145,700	0	0	0	100.00	100.00
合計	現	10,421,800	10,421,800	0	0	0	100.00	100.00
	滞	0	0	0	0	0	—	—
	計	10,421,800	10,421,800	0	0	0	100.00	100.00

17) 固定資産税

(単位:円、%)

区 分		調定額 A	収入額 B	過誤納金 未処理額 C	不 納 欠損額	未 納 繰越額	収入 (B-C) 歩合 A	
							本年度	前年度
							地方振興局	
相 双	現	2,828,877,900	2,828,788,900	0	0	0	100.00	100.00
	計	2,828,877,900	2,828,788,900	0	0	0	100.00	100.00

18) 旧法による税 (自動車取得税)

(単位:円、%)

区 分		調定額 A	収入額 B	過誤納金 未処理額 C	不 納 欠損額	未 納 繰越額	収入 (B-C) 歩合 A	
							本年度	前年度
							地方振興局	
県北	現	0	0	0	0	0	-	-
	滞	0	0	0	0	0	-	-
	計	0	0	0	0	0	-	-
いわき	現	0	0	0	0	0	-	-
	滞	0	0	0	0	0	-	-
	計	0	0	0	0	0	-	-
合計	現	0	0	0	0	0	-	-
	滞	0	0	0	0	0	-	-
	計	0	0	0	0	0	-	-

19) 軽油引取税

(単位:円、%)

区分 地方振興局		調定額 A	収入額 B	過誤納金 未処理額 C	不納 欠損額	未納 繰越額	収入 (B-C)	
							歩合 A	
							本年度	前年度
県北	現	8,400,396,849	8,400,396,849	0	0	0	100.00	100.00
	滞	0	0	0	0	0	—	—
	計	8,400,396,849	8,400,396,849	0	0	0	100.00	100.00
県中	現	10,952,776,189	10,849,967,912	0	0	102,808,277	99.06	99.99
	滞	12,711	12,711	0	0	0	100.00	100.00
	計	10,952,788,900	10,849,980,623	0	0	102,808,277	99.06	99.99
県南	現	400,274,131	397,795,369	0	0	2,478,762	99.38	99.25
	滞	3,305,016	3,305,016	0	0	0	100.00	—
	計	403,579,147	401,100,385	0	0	2,478,762	99.39	99.25
会津	現	605,308,308	605,308,308	0	0	0	100.00	100.00
	滞	0	0	0	0	0	—	—
	計	605,308,308	605,308,308	0	0	0	100.00	100.00
南会津	現	52,515,752	52,515,752	0	0	0	100.00	100.00
	滞	0	0	0	0	0	—	—
	計	52,515,752	52,515,752	0	0	0	100.00	100.00
相双	現	303,025,427	303,025,427	0	0	0	100.00	100.00
	滞	0	0	0	0	0	—	—
	計	303,025,427	303,025,427	0	0	0	100.00	100.00
いわき	現	2,450,732,665	2,450,732,665	0	0	0	100.00	100.00
	滞	0	0	0	0	0	—	—
	計	2,450,732,665	2,450,732,665	0	0	0	100.00	100.00
合計	現	23,165,029,321	23,059,742,282	0	0	105,287,039	99.55	99.99
	滞	3,317,727	3,317,727	0	0	0	100.00	100.00
	計	23,168,347,048	23,063,060,009	0	0	105,287,039	99.55	99.99

20) 狩猟税

(単位:円、%)

区分 地方振興局		調定額 A	収入額 B	過誤納金 未処理額 C	不納 欠損額	未納 繰越額	収入 (B-C)	
							歩合 A	
							本年度	前年度
税務課	現	12,882,200	12,882,200	0	0	0	100.00	100.00
計	現	12,882,200	12,882,200	0	0	0	100.00	100.00

2 令和4年度税外収入決算額

(1) 科目別

(単位:円、%)

区 分 科 目	予算額 A	調定額 B	収入額 C	過誤納金 未処理額 D	不納欠損額	未納繰越額	対予算 C-D A		徴収率 C-D B		調定額・収入額 前年度対比	
							本年度	前年度	本年度	前年度	調定額	収入額
税 外 収 入	196,079,000	433,684,327	260,626,534	375,048	20,419,834	153,013,007	132.73	111.52	60.01	50.47	102.44	121.84
延 滞 金	149,884,000	232,157,004	176,221,539	375,048	3,973,297	52,337,216	117.32	102.96	75.74	76.38	99.62	98.86
加 算 金	46,195,000	201,521,323	84,398,995	0	16,446,537	100,675,791	182.70	166.02	41.88	16.71	108.53	271.93
過少申告加算金	8,047,000	28,010,608	27,657,483	0	107,170	245,955	343.70	134.80	98.74	5.38	99.88	1829.86
不申告加算金	2,637,000	14,069,227	3,354,236	0	1,063,327	9,651,664	127.20	134.20	23.84	25.84	88.59	81.74
重加算金	35,511,000	159,441,488	53,387,276	0	15,276,040	90,778,172	150.34	175.13	33.48	17.93	112.48	210.00
滞 納 処 分 費	0	6,000	6,000	0	0	0	-	-	100.00	100.00	0.13	0.13

(2) 地方振興局別

1) 税外収入計

(単位:円、%)

区分	調定額	収入額	過誤納金 未処理額	不納欠損額	未納繰越額	収入歩合		
						B-C		
地方振興局	A	B	C			本年度	前年度	
県北	現	61,625,183	57,793,446	120,160	0	3,951,897	93.59	92.93
	滞	31,772,901	3,687,892	300	4,827,769	23,257,540	11.61	7.28
	計	93,398,084	61,481,338	120,460	4,827,769	27,209,437	65.70	59.77
県中	現	67,255,337	61,221,146	66,477	0	6,100,668	90.93	94.02
	滞	53,261,484	3,493,997	500	6,795,627	42,972,360	6.56	11.42
	計	120,516,821	64,715,143	66,977	6,795,627	49,073,028	53.64	56.55
県南	現	15,133,269	13,040,632	33,670	0	2,126,307	85.95	98.39
	滞	30,738,960	214,421	0	3,720,609	26,803,930	0.70	1.48
	計	45,872,229	13,255,053	33,670	3,720,609	28,930,237	28.82	39.27
会津	現	13,025,870	12,829,144	16,676	34,060	179,342	98.36	94.35
	滞	1,780,859	377,860	0	849,877	553,122	21.22	10.68
	計	14,806,729	13,207,004	16,676	883,937	732,464	89.08	85.78
南会津	現	2,929,266	2,931,466	2,200	0	0	100.00	99.17
	滞	4,514	4,007	0	0	507	88.77	0.00
	計	2,933,780	2,935,473	2,200	0	507	99.98	98.57
相双	現	27,515,949	19,677,650	16,082	0	7,854,381	71.46	88.51
	滞	22,033,557	15,579,258	100	113,115	6,341,284	70.71	2.37
	計	49,549,506	35,256,908	16,182	113,115	14,195,665	71.12	47.75
いわき	現	45,154,594	39,205,089	118,883	0	6,068,388	86.56	93.95
	滞	61,452,584	30,570,526	0	4,078,777	26,803,281	49.75	2.60
	計	106,607,178	69,775,615	118,883	4,078,777	32,871,669	65.34	36.30
税務課	現	0	0	0	0	0	—	—
	滞	0	0	0	0	0	—	—
	計	0	0	0	0	0	—	—
合計	現	232,639,468	206,698,573	374,148	34,060	26,280,983	88.69	93.60
	滞	201,044,859	53,927,961	900	20,385,774	126,732,024	26.82	5.65
	計	433,684,327	260,626,534	375,048	20,419,834	153,013,007	60.01	50.47

2) 延滞金

(単位:円、%)

区分	調定額	収入額	過誤納金 未処理額	不納欠損額	未納繰越額	収入歩合		
						B-C		
地方振興局	A	B	C			本年度	前年度	
県北	現	47,933,775	44,408,622	120,160	0	3,645,313	92.40	92.67
	滞	15,391,911	3,622,899	300	1,955,615	9,813,697	23.54	15.57
	計	63,325,686	48,031,521	120,460	1,955,615	13,459,010	75.66	73.97
県中	現	50,554,271	46,211,306	66,477	0	4,409,442	91.28	93.06
	滞	15,210,151	3,445,855	500	1,274,594	10,490,202	22.65	25.88
	計	65,764,422	49,657,161	66,977	1,274,594	14,899,644	75.41	77.76
県南	現	12,968,881	12,784,657	33,670	0	217,894	98.32	98.43
	滞	1,913,873	174,443	0	320,464	1,418,966	9.11	18.42
	計	14,882,754	12,959,100	33,670	320,464	1,636,860	86.85	88.61
会津	現	11,324,398	11,150,746	16,676	34,060	156,268	98.32	96.42
	滞	669,042	377,860	0	41,042	250,140	56.48	23.26
	計	11,993,440	11,528,606	16,676	75,102	406,408	95.99	94.19
南会津	現	1,045,513	1,047,713	2,200	0	0	100.00	98.86
	滞	4,514	4,007	0	0	507	88.77	0.00
	計	1,050,027	1,051,720	2,200	0	507	99.95	98.04
相双	現	17,730,391	16,524,752	16,082	0	1,221,721	93.11	92.60
	滞	2,131,573	613,820	100	38,020	1,479,833	28.79	27.73
	計	19,861,964	17,138,572	16,182	38,020	2,701,554	86.21	87.82
いわき	現	40,427,709	34,506,691	118,883	0	6,039,901	85.06	95.11
	滞	14,851,002	1,348,168	0	309,502	13,193,332	9.08	8.52
	計	55,278,711	35,854,859	118,883	309,502	19,233,233	64.65	61.65
税務課	現	0	0	0	0	0	—	—
	滞	0	0	0	0	0	—	—
	計	0	0	0	0	0	—	—
合計	現	181,984,938	166,634,487	374,148	34,060	15,690,539	91.36	93.99
	滞	50,172,066	9,587,052	900	3,939,237	36,646,677	19.11	16.95
	計	232,157,004	176,221,539	375,048	3,973,297	52,337,216	75.74	76.38

3) 加算金計

(単位:円、%)

区分		調定額 A	収入額 B	過誤納金 未処理額 C	不納欠損額	未納繰越額	収入歩合 B-C	
							A	
							本年度	前年度
地方振興局	現	13,691,408	13,384,824	0	0	306,584	97.76	95.66
	滞	16,380,990	64,993	0	2,872,154	13,443,843	0.40	0.14
	計	30,072,398	13,449,817	0	2,872,154	13,750,427	44.72	19.54
県北	現	16,701,066	15,009,840	0	0	1,691,226	89.87	97.85
	滞	38,051,333	48,142	0	5,521,033	32,482,158	0.13	5.70
	計	54,752,399	15,057,982	0	5,521,033	34,173,384	27.50	28.98
県中	現	2,164,388	255,975	0	0	1,908,413	11.83	98.03
	滞	28,825,087	39,978	0	3,400,145	25,384,964	0.14	0.00
	計	30,989,475	295,953	0	3,400,145	27,293,377	0.96	6.47
県南	現	1,701,472	1,678,398	0	0	23,074	98.64	65.02
	滞	1,111,817	0	0	808,835	302,982	0.00	6.31
	計	2,813,289	1,678,398	0	808,835	326,056	59.66	32.01
会津	現	1,883,753	1,883,753	0	0	0	100.00	100.00
	滞	0	0	0	0	0	—	—
	計	1,883,753	1,883,753	0	0	0	100.00	100.00
南会津	現	9,785,558	3,152,898	0	0	6,632,660	32.22	71.64
	滞	19,901,984	14,965,438	0	75,095	4,861,451	75.20	0.43
	計	29,687,542	18,118,336	0	75,095	11,494,111	61.03	13.91
相双	現	4,720,885	4,692,398	0	0	28,487	99.40	83.10
	滞	46,601,582	29,222,358	0	3,769,275	13,609,949	62.71	0.43
	計	51,322,467	33,914,756	0	3,769,275	13,638,436	66.08	9.15
いわき	現	0	0	0	0	0	—	—
	滞	0	0	0	0	0	—	—
	計	0	0	0	0	0	—	—
税務課	現	50,648,530	40,058,086	0	0	10,590,444	79.09	90.37
	滞	150,872,793	44,340,909	0	16,446,537	90,085,347	29.39	1.75
	計	201,521,323	84,398,995	0	16,446,537	100,675,791	41.88	16.71

ア 過少申告加算金

(単位:円、%)

区分		調定額 A	収入額 B	過誤納金 未処理額 C	不納欠損額	未納繰越額	収入歩合 B-C	
							A	
							本年度	前年度
地方振興局	現	217,353	217,353	0	0	0	100.00	100.00
	滞	106,838	0	0	97,833	9,005	0.00	0.00
	計	324,191	217,353	0	97,833	9,005	67.04	49.97
県北	現	233,563	233,563	0	0	0	100.00	100.00
	滞	165,942	0	0	9,337	156,605	0.00	3.38
	計	399,505	233,563	0	9,337	156,605	58.46	79.54
県中	現	100,138	100,138	0	0	0	100.00	100.00
	滞	46,161	0	0	0	46,161	0.00	0.00
	計	146,299	100,138	0	0	46,161	68.45	47.98
県南	現	250,262	250,262	0	0	0	100.00	100.00
	滞	0	0	0	0	0	—	—
	計	250,262	250,262	0	0	0	100.00	100.00
会津	現	3,867	3,867	0	0	0	100.00	100.00
	滞	0	0	0	0	0	—	—
	計	3,867	3,867	0	0	0	100.00	100.00
南会津	現	11,360	11,360	0	0	0	100.00	100.00
	滞	834	0	0	0	834	0.00	0.00
	計	12,194	11,360	0	0	834	93.16	99.54
相双	現	662,925	662,925	0	0	0	100.00	100.00
	滞	26,211,365	26,178,015	0	0	33,350	99.87	0.00
	計	26,874,290	26,840,940	0	0	33,350	99.88	1.84
いわき	現	0	0	0	0	0	—	—
	滞	0	0	0	0	0	—	—
	計	0	0	0	0	0	—	—
税務課	現	1,479,468	1,479,468	0	0	0	100.00	100.00
	滞	26,531,140	26,178,015	0	107,170	245,955	98.67	0.02
	計	28,010,608	27,657,483	0	107,170	245,955	98.74	5.38

イ 不申告加算金

(単位:円、%)

区分	調定額 A	収入額 B	過誤納金 未処理額 C	不納欠損額	未納繰越額	収入歩合 B-C		
						A		
						本年度	前年度	
地方振興局								
県北	現	145,189	126,237	0	0	18,952	86.95	88.54
	滞	441,217	64,993	0	136,492	239,732	14.73	7.07
	計	586,406	191,230	0	136,492	258,684	32.61	74.68
県中	現	1,563,056	1,339,068	0	0	223,988	85.67	97.63
	滞	7,902,036	43,254	0	833,340	7,025,442	0.55	0.11
	計	9,465,092	1,382,322	0	833,340	7,249,430	14.60	10.03
県南	現	37,718	37,718	0	0	0	100.00	91.62
	滞	51,304	39,978	0	11,326	0	77.92	0.00
	計	89,022	77,696	0	11,326	0	87.28	86.96
会津	現	417,891	394,817	0	0	23,074	94.48	51.44
	滞	302,982	0	0	0	302,982	0.00	100.00
	計	720,873	394,817	0	0	326,056	54.77	56.35
南会津	現	0	0	0	0	0	—	100.00
	滞	0	0	0	0	0	—	—
	計	0	0	0	0	0	—	100.00
相双	現	243,317	151,206	0	0	92,111	62.14	28.92
	滞	1,855,079	182,113	0	75,095	1,597,871	9.82	9.85
	計	2,098,396	333,319	0	75,095	1,689,982	15.88	22.87
いわき	現	298,339	297,460	0	0	879	99.71	22.87
	滞	811,099	677,392	0	7,074	126,633	83.52	4.08
	計	1,109,438	974,852	0	7,074	127,512	87.87	19.17
税務課	現	0	0	0	0	0	—	—
	滞	0	0	0	0	0	—	—
	計	0	0	0	0	0	—	—
合計	現	2,705,510	2,346,506	0	0	359,004	86.73	60.99
	滞	11,363,717	1,007,730	0	1,063,327	9,292,660	8.87	2.05
	計	14,069,227	3,354,236	0	1,063,327	9,651,664	23.84	25.84

ウ 重加算金

(単位:円、%)

区分	調定額 A	収入額 B	過誤納金 未処理額 C	不納欠損額	未納繰越額	収入歩合 B-C		
						A		
						本年度	前年度	
地方振興局								
県北	現	13,328,866	13,041,234	0	0	287,632	97.84	100.00
	滞	15,832,935	0	0	2,637,829	13,195,106	0.00	0.00
	計	29,161,801	13,041,234	0	2,637,829	13,482,738	44.72	13.52
県中	現	14,904,447	13,437,209	0	0	1,467,238	90.16	97.76
	滞	29,983,355	4,888	0	4,678,356	25,300,111	0.02	7.08
	計	44,887,802	13,442,097	0	4,678,356	26,767,349	29.95	31.83
県南	現	2,026,532	118,119	0	0	1,908,413	5.83	100.00
	滞	28,727,622	0	0	3,388,819	25,338,803	0.00	0.00
	計	30,754,154	118,119	0	3,388,819	27,247,216	0.38	5.01
会津	現	1,033,319	1,033,319	0	0	0	100.00	100.00
	滞	808,835	0	0	808,835	0	0.00	0.00
	計	1,842,154	1,033,319	0	808,835	0	56.09	17.28
南会津	現	1,879,886	1,879,886	0	0	0	100.00	100.00
	滞	0	0	0	0	0	—	—
	計	1,879,886	1,879,886	0	0	0	100.00	100.00
相双	現	9,530,881	2,990,332	0	0	6,540,549	31.38	100.00
	滞	18,046,071	14,783,325	0	0	3,262,746	81.92	0.00
	計	27,576,952	17,773,657	0	0	9,803,295	64.45	12.03
いわき	現	3,759,621	3,732,013	0	0	27,608	99.27	94.06
	滞	19,579,118	2,366,951	0	3,762,201	13,449,966	12.09	0.95
	計	23,338,739	6,098,964	0	3,762,201	13,477,574	26.13	16.73
税務課	現	0	0	0	0	0	—	—
	滞	0	0	0	0	0	—	—
	計	0	0	0	0	0	—	—
合計	現	46,463,552	36,232,112	0	0	10,231,440	77.98	97.79
	滞	112,977,936	17,155,164	0	15,276,040	80,546,732	15.18	2.11
	計	159,441,488	53,387,276	0	15,276,040	90,778,172	33.48	17.93

3 令和4年度県税の納税義務者等

(1) 税目別

(単位:人、件)

区分 税目		調 定		収 入		不 納 欠 損		未 納 繰 越		督促件数	過誤納金 未処理件数	
		義務者数	件数	義務者数	件数	義務者数	件数	義務者数	件数			
法人県民税	現	43,814	59,151	43,385	58,614	5	8	424	529	2,081	3	
	滞		1,485		300	126	239	470	946	3	0	
	計	43,814	60,636	43,385	58,914	131	247	894	1,475	2,084	3	
県民税利子割	現	264	4,567	264	4,567	0	0	0	0	0	0	
県民税配当割	現	3,274	7,523	3,274	7,523	0	0	0	0	0	0	
県民税譲渡割	現	140	430	140	430	0	0	0	0	0	0	
個人事業税	現	12,142	23,485	11,992	23,236	0	0	150	249	2,269	0	
	滞		851		270	28	76	215	505	0	0	
	計	12,142	24,336	11,992	23,506	28	76	365	754	2,269	0	
法人事業税	現	17,098	29,250	17,005	29,127	0	0	93	123	567	3	
	滞		538		101	45	104	173	333	0	0	
	計	17,098	29,788	17,005	29,228	45	104	266	456	567	3	
地方消費税	譲	1	12	1	12	0	0	0	0	0	0	
	貸	1	12	1	12	0	0	0	0	0	0	
	計	2	24	2	24	0	0	0	0	0	0	
不動産取得税	現	14,350	20,966	14,188	20,727	0	0	162	239	2,045	5	
	滞		784		209	23	37	380	538	4	0	
	計	14,350	21,750	14,188	20,936	23	37	542	777	2,049	5	
県たばこ税	現	18	147	18	147	0	0	0	0	0	0	
	滞		0		0	0	0	0	0	0	0	
	計	18	147	18	147	0	0	0	0	0	0	
ゴルフ場利用税	現	37	388	37	388	0	0	0	0	8	0	
	滞		11		0	0	0	2	11	0	0	
	計	37	399	37	388	0	0	2	11	8	0	
自動車税	環境性能割	現	17,553	23,434	17,553	23,434	0	0	0	0	0	0
		滞		0		0	0	0	0	0	0	0
		計	17,553	23,434	17,553	23,434	0	0	0	0	0	0
	種別割	現	611,223	889,227	608,640	886,398	4	4	2,579	2,825	69,870	21
		滞		4,218		1,690	9	13	1,802	2,515	2	1
		計	611,223	893,445	608,640	888,088	13	17	4,381	5,340	69,872	22
	計	現	628,776	912,661	626,193	909,832	4	4	2,579	2,825	69,870	21
		滞		4,218		1,690	9	13	1,802	2,515	2	1
		計	628,776	916,879	626,193	911,522	13	17	4,381	5,340	69,872	22
鉦区税	現	36	94	36	94	0	0	0	0	0	0	
	滞		0		0	0	0	0	0	0	0	
	計	36	94	36	94	0	0	0	0	0	0	
固定資産税	現	1	4	1	4	0	0	0	0	0	0	
軽油引取税	現	163	2,414	159	2,410	0	0	4	4	3	0	
	滞		2		2	0	0	0	0	0	0	
	計	163	2,416	159	2,412	0	0	4	4	3	0	
狩猟税	現	1	2	1	2	0	0	0	0	0	0	
産業廃棄物税	現	26	142	26	142	0	0	0	0	0	0	
	滞		0		0	0	0	0	0	0	0	
	計	26	142	26	142	0	0	0	0	0	0	
旧法による税 (自動車取得税)	現	0	0	0	0	0	0	0	0	0	0	
	滞		0		0	0	0	0	0	0	0	
	計	0	0	0	0	0	0	0	0	0	0	
旧法による税 (自動車税)	現	23	23	22	22	0	0	1	1	0	0	
	滞		5,711		813	582	1,052	1,832	3,846	5	0	
	計	23	5,734	22	835	582	1,052	1,833	3,847	5	0	
県 税 計	現	720,165	1,061,271	716,743	1,057,289	9	12	3,413	3,970	76,843	32	
	滞	-	13,600	-	3,385	813	1,521	4,874	8,694	14	1	
	計	720,165	1,074,871	716,743	1,060,674	822	1,533	8,287	12,664	76,857	33	

- (注) 1 個人県民税を除く。
 2 調定及び収入の義務者数には、滞納繰越分を含まない。
 3 過誤納金未処理の件数は、歳入還付分のみである。

(2) 地方振興局別

(単位:人、件)

区分	調定		収入		不納欠損		未納繰越		督促件数	過誤納金 未処理件数
	義務者数	件数	義務者数	件数	義務者数	件数	義務者数	件数		
地方振興局										
県北	200,535	299,830	199,821	296,303	196	425	1,887	3,102	16,765	7
県中	193,231	296,317	192,061	290,866	273	499	3,125	4,952	22,575	22
県南	53,319	76,559	53,173	75,843	66	143	365	573	6,737	0
会津	79,145	109,607	78,975	108,905	95	179	415	523	9,531	1
南会津	8,888	12,849	8,883	12,829	3	4	14	16	1,061	0
相双	54,945	87,749	54,658	86,865	43	59	564	825	4,824	1
いわき	130,099	191,934	129,169	189,037	146	224	1,917	2,673	15,364	2
税務課	3	26	3	26	0	0	0	0	0	0
県税計	720,165	1,074,871	716,743	1,060,674	822	1,533	8,287	12,664	76,857	33

- (注) 1 個人県民税を除く。
2 調定及び収入の義務者数には、滞納繰越分を含まない。
3 過誤納金未処理の件数は、歳入還付分のみである。

(2) 歳出還付

1) 科目別(令和3年度からの繰越分)

(単位:件、円)

区分	発生						処理				現在		還付加算金	
	調定の減		その他		計		還付		充当		件数	金額	件数	金額
	件数	金額	件数	金額	件数	金額	件数	金額	件数	金額				
税目	件数	金額	件数	金額	件数	金額	件数	金額	件数	金額	件数	金額	件数	金額
県税計	91	18,021,594	8	188,531	99	18,210,125	94	18,107,025	4	91,800	1	11,300	6	12,795
個人	0	0	0	0	0	0	0	0	0	0	0	0	0	0
法人	16	86,800	0	0	16	86,800	16	86,800	0	0	0	0	0	0
利子割	0	0	0	0	0	0	0	0	0	0	0	0	0	0
配当割	3	254,265	0	0	3	254,265	3	254,265	0	0	0	0	0	0
株式等譲渡所得割	1	29	0	0	1	29	1	29	0	0	0	0	0	0
計	20	341,094	0	0	20	341,094	20	341,094	0	0	0	0	0	0
事業個人	0	0	0	0	0	0	0	0	0	0	0	0	0	0
事業法人	36	13,689,700	1	84,369	37	13,774,069	36	13,762,769	0	0	1	11,300	2	7,095
計	36	13,689,700	1	84,369	37	13,774,069	36	13,762,769	0	0	1	11,300	2	7,095
不動産取得税	32	3,964,100	1	2,800	33	3,966,900	33	3,965,700	0	1,200	0	0	4	5,700
県たばこ税	0	0	0	0	0	0	0	0	0	0	0	0	0	0
ゴルフ場利用税	0	0	0	0	0	0	0	0	0	0	0	0	0	0
自動車税種別割	0	0	6	101,362	6	101,362	3	37,262	3	64,100	0	0	0	0
自動車税環境性能割	2	200	0	0	2	200	2	200	0	0	0	0	0	0
鉱区税	0	0	0	0	0	0	0	0	0	0	0	0	0	0
軽油引取税	0	0	0	0	0	0	0	0	0	0	0	0	0	0
産業廃棄物税	0	0	0	0	0	0	0	0	0	0	0	0	0	0
旧法による税(自動車取得税)	0	0	0	0	0	0	0	0	0	0	0	0	0	0
旧法による税(自動車税)	1	26,500	0	0	1	26,500	0	0	1	26,500	0	0	0	0
税外収入計	2	2,594	12	6,633	14	9,227	10	4,151	4	5,076	0	0	0	0
延滞金	2	2,594	11	3,633	13	6,227	10	4,151	3	2,076	0	0	0	0
過少申告加算金	0	0	1	3,000	1	3,000	0	0	1	3,000	0	0	0	0
不申告加算金	0	0	0	0	0	0	0	0	0	0	0	0	0	0
重加算金	0	0	0	0	0	0	0	0	0	0	0	0	0	0
事故徴収金	0	0	0	0	0	0	0	0	0	0	0	0	0	0
総計	93	18,024,188	20	195,164	113	18,219,352	104	18,111,176	8	96,876	1	11,300	6	12,795

2) 科目別(令和3年度以前収入分で令和4年度発生分)

(単位:件、円)

区分	発生		処理				現在		還付加算金	
	件数	金額	還付		充当		件数	金額	件数	金額
			件数	金額	件数	金額				
税目	件数	金額	件数	金額	件数	金額	件数	金額	件数	金額
県税計	8,722	2,405,484,907	8,271	2,349,814,288	340	16,248,562	111	39,422,057	1,502	9,667,691
個人	0	0	0	0	0	0	0	0	0	0
法人	3,587	139,007,042	3,284	132,824,842	284	5,574,900	19	607,300	128	635,500
利子割	6	1,435	0	0	0	0	6	1,435	0	0
配当割	5	58,910	5	58,910	0	0	0	0	0	0
株式等譲渡所得割	2	450,677	2	450,677	0	0	0	0	0	0
計	3,600	139,518,064	3,291	133,334,429	284	5,574,900	25	608,735	128	635,500
事業個人	94	5,138,800	90	4,753,400	4	385,400	0	0	8	15,800
事業法人	3,584	2,113,490,280	3,527	2,074,109,989	32	6,950,091	25	32,430,200	1,326	8,798,591
計	3,678	2,118,629,080	3,617	2,078,863,389	36	7,335,491	25	32,430,200	1,334	8,814,391
不動産取得税	1,362	143,900,600	1,302	136,708,300	4	859,200	56	6,333,100	40	217,800
県たばこ税	0	0	0	0	0	0	0	0	0	0
ゴルフ場利用税	0	0	0	0	0	0	0	0	0	0
自動車税種別割	46	788,124	38	643,024	7	133,700	1	11,400	0	0
自動車税環境性能割	0	0	0	0	0	0	0	0	0	0
鉱区税	0	0	0	0	0	0	0	0	0	0
軽油引取税	25	296,179	21	244,846	0	12,711	4	38,622	0	0
産業廃棄物税	9	2,332,560	0	0	9	2,332,560	0	0	0	0
旧法による税(自動車取得税)	0	0	0	0	0	0	0	0	0	0
旧法による税(自動車税)	2	20,300	2	20,300	0	0	0	0	0	0
税外収入計	151	951,877	117	616,392	19	106,901	15	228,584	7	11,114
延滞金	144	718,801	114	580,516	19	106,901	11	31,384	6	10,416
過少申告加算金	5	203,400	1	6,200	0	0	4	197,200	0	0
不申告加算金	1	840	1	840	0	0	0	0	0	0
重加算金	1	28,836	1	28,836	0	0	0	0	1	698
事故徴収金	0	0	0	0	0	0	0	0	0	0
総計	8,873	2,406,436,784	8,388	2,350,430,680	359	16,355,463	126	39,650,641	1,509	9,678,805

※ 還付と充当がある場合には、件数は還付のみで表記している。

区分	発生		処理				現在		還付加算金	
	件数	金額	還付		充当		件数	金額	件数	金額
			件数	金額	件数	金額				
税目	件数	金額	件数	金額	件数	金額	件数	金額	件数	金額
歳出還付計(税外収入含む)	8,986	2,424,656,136	8,492	2,368,541,856	367	16,452,339	127	39,661,941	1,515	9,691,600

(3) 地方振興局別

1) 歳入還付(令和4年度発生分)

(単位:件、円)

区分	発 生						処 理				現 在		還付加算金	
	調定の減		その他		計		還付		充当					
	件数	金額	件数	金額	件数	金額	件数	金額	件数	金額	件数	金額	件数	金額
地方振興局														
県北	13,533	469,291,627	699	18,245,624	14,232	487,537,251	14,032	481,446,249	186	4,976,930	14	1,114,072	154	578,588
県中	16,979	697,280,341	851	23,186,109	17,830	720,466,450	17,525	705,036,536	278	14,655,054	27	774,860	255	1,103,507
県南	3,928	412,674,693	222	5,221,492	4,150	417,896,185	4,079	413,435,686	68	4,442,959	3	17,540	66	340,269
会津	6,143	332,472,010	253	14,273,900	6,396	346,745,910	6,320	344,784,495	73	1,959,339	3	2,076	57	267,534
南会津	747	28,413,054	43	3,648,223	790	32,061,277	785	31,870,177	5	182,100	0	0	6	36,059
相双	4,567	803,355,630	253	30,812,319	4,820	834,167,949	4,750	832,343,900	69	1,823,989	1	60	111	799,913
いわき	9,444	965,318,263	618	14,716,455	10,062	980,034,718	9,851	974,122,955	206	5,744,780	5	166,983	154	893,050
税務課	0	0	0	0	0	0	0	0	0	0	0	0	0	0
計	55,341	3,708,805,618	2,939	110,104,122	58,280	3,818,909,740	57,342	3,783,039,998	885	33,785,151	53	2,075,591	803	4,018,920

2) 歳出還付

ア 令和3年度からの繰越分

(単位:件、円)

区分	発 生						処 理				現 在		還付加算金	
	調定の減		その他		計		還付		充当					
	件数	金額	件数	金額	件数	金額	件数	金額	件数	金額	件数	金額	件数	金額
地方振興局														
県北	30	13,457,488	2	2,873	32	13,460,361	32	13,460,361	0	0	0	0	3	3,929
県中	18	1,869,300	11	107,553	29	1,976,853	25	1,933,653	3	31,900	1	11,300	1	1,100
県南	0	0	0	0	0	0	0	0	0	0	0	0	0	0
会津	6	24,900	2	876	8	25,776	6	24,900	2	876	0	0	0	0
南会津	1	45,000	0	0	1	45,000	1	45,000	0	0	0	0	0	0
相双	3	193,300	0	0	3	193,300	3	193,300	0	0	0	0	1	1,900
いわき	35	2,434,200	5	83,862	40	2,518,062	37	2,453,962	3	64,100	0	0	1	5,866
税務課	0	0	0	0	0	0	0	0	0	0	0	0	0	0
計	93	18,024,188	20	195,164	113	18,219,352	104	18,111,176	8	96,876	1	11,300	6	12,795

イ 令和3年度以前収入分で令和4年度発生分

(単位:件、円)

区分	発 生		処 理				現 在		還付加算金		
			還 付		充 当						
	件数	金額	件数	金額	件数	金額	件数	金額	件数	金額	
地方振興局											
県北	2,094	406,190,109	2,011	403,007,164	61	2,332,548	22	850,397	315	1,752,892	
県中	2,781	655,882,687	2,603	647,893,300	121	2,794,430	57	5,194,957	459	2,632,109	
県南	627	128,232,694	582	124,960,052	33	1,524,347	12	1,748,295	113	887,999	
会津	784	190,188,323	735	188,615,251	39	721,672	10	851,400	128	975,642	
南会津	101	23,173,356	92	23,113,956	7	57,900	2	1,500	15	94,706	
相双	953	527,693,562	919	524,989,674	33	2,658,888	1	45,000	222	1,725,560	
いわき	1,533	475,076,053	1,446	437,851,283	65	6,265,678	22	30,959,092	257	1,609,897	
税務課	0	0	0	0	0	0	0	0	0	0	
計	8,873	2,406,436,784	8,388	2,350,430,680	359	16,355,463	126	39,650,641	1,509	9,678,805	

5 令和4年度不納欠損

(1) 税目別

(単位: 件、円)

税目	区分	法第15条の7第4項該当のもの		法第18条第1項該当のもの(5年消滅時効)				法第15条の7第5項該当のもの		計	
		(処分停止後3年経過消滅)		滞納処分停止中のもの		その他のもの		(納付(入)義務直ちに消滅等)			
		件数	金額	件数	金額	件数	金額	件数	金額	件数	金額
現年課税分		0	0	0	0	0	0	246	1,820,294	246	1,820,294
滞納繰越分		4,671	137,070,167	4,804	84,189,369	5,110	51,421,153	1,419	38,604,861	16,004	311,285,550
滞納繰越内訳	個人県民税	3,924	69,788,632	4,146	51,862,872	5,110	51,421,153	1,303	23,785,269	14,483	196,857,926
	法人県民税	103	6,357,156	81	2,291,675	0	0	55	1,987,320	239	10,636,151
	個人事業税	49	7,055,246	27	4,141,839	0	0	0	0	76	11,197,085
	法人事業税	56	34,406,191	39	5,265,384	0	0	9	10,679,688	104	50,351,263
	不動産取得税	21	1,318,108	13	641,700	0	0	3	345,015	37	2,304,823
	県たばこ税	0	0	0	0	0	0	0	0	0	0
	ゴルフ場利用税	0	0	0	0	0	0	0	0	0	0
	自動車税環境性能割	0	0	0	0	0	0	0	0	0	0
	自動車税種別割	0	0	0	0	0	0	13	463,173	13	463,173
	鉱区税	0	0	0	0	0	0	0	0	0	0
	軽油引取税	0	0	0	0	0	0	0	0	0	0
	産業廃棄物税	0	0	0	0	0	0	0	0	0	0
	旧法による税(自動車取得税)	0	0	0	0	0	0	0	0	0	0
	旧法による税(自動車税)	518	18,144,834	498	19,985,899	0	0	36	1,344,396	1,052	39,475,129
県税計		4,671	137,070,167	4,804	84,189,369	5,110	51,421,153	1,665	40,425,155	16,250	313,105,844
税外収入		198	15,166,491	53	1,627,204	0	0	29	3,626,139	280	20,419,834
総計		4,869	152,236,658	4,857	85,816,573	5,110	51,421,153	1,694	44,051,294	16,530	333,525,678

(2) 地方振興局別

(単位: 件、円)

地方振興局	区分	法第15条の7第4項該当のもの		法第18条第1項該当のもの(5年消滅時効)				法第15条の7第5項該当のもの		計	
		(処分停止後3年経過消滅)		滞納処分停止中のもの		その他のもの		(納付(入)義務直ちに消滅等)			
		件数	金額	件数	金額	件数	金額	件数	金額	件数	金額
県北		919	30,279,958	1,122	18,444,989	1,308	14,456,899	281	14,893,766	3,630	78,075,612
県中		1,270	61,411,010	843	22,544,496	2,651	26,448,027	277	3,190,175	5,041	113,593,708
県南		274	8,320,682	214	2,728,893	350	1,934,688	100	4,542,465	938	17,526,728
会津		464	12,427,103	300	2,639,185	199	1,511,359	103	1,135,402	1,066	17,713,049
南会津		57	598,717	0	0	16	100,332	8	50,788	81	749,837
相双		774	8,113,865	482	9,330,763	586	6,969,848	417	4,749,580	2,259	29,164,056
いわき		1,111	31,085,323	1,896	30,128,247	0	0	508	15,489,118	3,515	76,702,688
計		4,869	152,236,658	4,857	85,816,573	5,110	51,421,153	1,694	44,051,294	16,530	333,525,678

第3章 徵収状況

1 令和4年度県税の時期別徴収状況

(1) 税目別（個人県民税を除く）

税目		区分		調定		納期内収入		納期内収入率		納差押徴収猶予		
		件数	金額	件数	金額	件数	金額	件数	金額	件数	金額	
												現滞計
法人県民税	現滞計	59,151	5,508,309,800	52,878	5,323,889,212	89.39	96.65	0	0	0	0	
	滞	1,485	78,991,312	1	11,000	0.07	0.01	0	0	0	0	
	計	60,636	5,587,301,112	52,879	5,323,900,212	87.21	95.29	0	0	0	0	
県民税利子割	現	4,567	134,273,111	4,563	134,263,901	99.91	99.99	0	0	0	0	
県民税配当割	現	7,523	1,399,994,321	7,499	1,399,906,019	99.68	99.99	0	0	0	0	
県民税譲渡所得割	現	430	983,373,534	429	983,371,330	99.77	100.00	0	0	0	0	
個人事業税	現滞計	23,485	2,011,980,900	19,631	1,748,816,000	83.59	86.92	0	0	0	0	
	滞	851	111,466,025	0	0	0.00	0.00	0	0	0	0	
	計	24,336	2,123,446,925	19,631	1,748,816,000	80.67	82.36	0	0	0	0	
法人事業税	現滞計	29,250	62,590,184,900	26,556	61,681,237,541	90.79	98.55	0	0	0	0	
	滞	538	469,391,135	0	0	0.00	0.00	0	0	0	0	
	計	29,788	63,059,576,035	26,556	61,681,237,541	89.15	97.81	0	0	0	0	
地方消費税	譲	12	42,525,822,162	12	42,525,822,162	100.00	100.00	0	0	0	0	
	貨	12	4,126,536,451	12	4,126,536,451	100.00	100.00	0	0	0	0	
	計	24	46,652,358,613	24	46,652,358,613	100.00	100.00	0	0	0	0	
不動産取得税	現滞計	20,966	4,059,278,000	17,834	3,771,410,900	85.06	92.91	5	125,000	2	70,900	
	滞	784	111,494,202	0	0	0.00	0.00	2	70,900	7	195,900	
	計	21,750	4,170,772,202	17,834	3,771,410,900	82.00	90.42	7	195,900			
県たばこ税	現滞計	147	2,589,585,411	146	2,589,584,609	99.32	100.00	0	0	0	0	
	滞	0	0	0	0	-	-	0	0	0	0	
	計	147	2,589,585,411	146	2,589,584,609	99.32	100.00	0	0	0	0	
ゴルフ場利用税	現滞計	388	539,903,550	376	532,144,125	96.91	98.56	0	0	0	0	
	滞	11	7,893,391	0	0	0.00	0.00	0	0	0	0	
	計	399	547,796,941	376	532,144,125	94.24	97.14	0	0	0	0	
自動車税	環境性能割	現滞計	23,434	1,621,058,800	23,425	1,620,852,600	99.96	99.99	0	0	0	0
		滞	0	0	0	0	-	-	0	0	0	0
		計	23,434	1,621,058,800	23,425	1,620,852,600	99.96	99.99	0	0	0	0
	種別割	現滞計	889,227	30,074,177,350	759,027	25,294,515,664	85.36	84.11	0	0	0	0
		滞	4,218	158,671,543	0	0	0.00	0.00	0	0	0	0
		計	893,445	30,232,848,893	759,027	25,294,515,664	84.96	83.67	0	0	0	0
計	現滞計	912,661	31,695,236,150	782,452	26,915,368,264	85.73	84.92	0	0	0	0	
	滞	4,218	158,671,543	0	0	0.00	0.00	0	0	0	0	
計	916,879	31,853,907,693	782,452	26,915,368,264	85.34	84.50	0	0	0	0		
鉱区税	現滞計	94	10,421,800	94	10,421,800	100.00	100.00	0	0	0	0	
	滞	0	0	0	0	-	-	0	0	0	0	
	計	94	10,421,800	94	10,421,800	100.00	100.00	0	0	0	0	
固定資産税	現	4	2,828,877,900	4	2,828,877,900	100.00	100.00	0	0	0	0	
軽油引取税	現滞計	2,414	23,165,029,321	2,051	12,385,803,234	84.96	53.47	313	10,667,641,599	1	3,305,016	
	滞	2	3,317,727	0	0	0.00	0.00	1	3,305,016			
	計	2,416	23,168,347,048	2,051	12,385,803,234	84.89	53.46	314	10,670,946,615			
産業廃棄物税	現滞計	142	418,748,283	141	418,748,273	99.30	100.00	0	0	0	0	
	滞	0	0	0	0	-	-	0	0	0	0	
	計	142	418,748,283	141	418,748,273	99.30	100.00	0	0	0	0	
狩猟税	現	2	12,882,200	2	12,882,200	100.00	100.00	0	0	0	0	
旧法による税 (自動車税取得税)	現滞計	0	0	0	0	-	-	0	0	0	0	
	滞	0	0	0	0	-	-	0	0	0	0	
	計	0	0	0	0	-	-	0	0	0	0	
旧法による税 (自動車税)	現滞計	23	834,100	22	790,200	95.65	94.74	0	0	0	0	
	滞	5,711	210,209,878	0	0	0.00	0.00	0	0	0	0	
	計	5,734	211,043,978	22	790,200	0.38	0.37	0	0	0	0	
県税計	現滞計	1,061,271	184,601,271,894	914,702	167,389,874,121	86.19	90.68	318	10,667,766,599	3	3,375,916	
	滞	13,600	1,151,435,213	1	11,000	0.01	0.01	3	3,375,916			
	計	1,074,871	185,752,707,107	914,703	167,389,885,121	85.10	90.11	321	10,671,142,515			

(注) 収入額は、過誤納金未処理額を除く。

(単位: 件、円、%)

期		後		差		押		後		入		収入額計	
前		入		直納(含庁内)		滞納処分収入		換価収入					
件数	金額	件数	金額	件数	金額	件数	金額	件数	金額	件数	金額	件数	金額
5,620	167,270,792	1	22,000	36	1,080,075	0	0	79	1,856,840	58,614	5,494,118,919		
176	11,179,462	1	22,000	27	1,144,444	0	0	95	3,145,401	300	15,502,307		
5,796	178,450,254	2	44,000	63	2,224,519	0	0	174	5,002,241	58,914	5,509,621,226		
4	9,210	0	0	0	0	0	0	0	0	4,567	134,273,111		
24	88,302	0	0	0	0	0	0	0	0	7,523	1,399,994,321		
1	2,204	0	0	0	0	0	0	0	0	430	983,373,534		
3,395	230,450,966	1	20,000	64	4,658,872	0	0	145	8,741,391	23,236	1,992,687,229		
154	14,598,527	0	0	42	3,855,602	0	0	74	5,788,641	270	24,242,770		
3,549	245,049,493	1	20,000	106	8,514,474	0	0	219	14,530,032	23,506	2,016,929,999		
2,551	870,156,281	0	0	7	1,253,594	0	0	13	563,374	29,127	62,553,210,790		
58	68,795,188	0	0	16	34,671,637	0	0	27	6,959,141	101	110,425,966		
2,609	938,951,469	0	0	23	35,925,231	0	0	40	7,522,515	29,228	62,663,636,756		
0	0	0	0	0	0	0	0	0	0	12	42,525,822,162		
0	0	0	0	0	0	0	0	0	0	12	4,126,536,451		
0	0	0	0	0	0	0	0	0	0	24	46,652,358,613		
2,835	239,569,700	1	141,800	18	2,431,393	0	0	34	5,484,787	20,727	4,019,163,580		
129	21,671,376	0	0	22	3,582,840	0	0	56	4,230,725	209	29,555,841		
2,964	261,241,076	1	141,800	40	6,014,233	0	0	90	9,715,512	20,936	4,048,719,421		
1	802	0	0	0	0	0	0	0	0	147	2,589,585,411		
0	0	0	0	0	0	0	0	0	0	0	0		
1	802	0	0	0	0	0	0	0	0	147	2,589,585,411		
12	7,759,425	0	0	0	0	0	0	0	0	388	539,903,550		
0	0	0	0	0	0	0	0	0	0	0	0		
12	7,759,425	0	0	0	0	0	0	0	0	388	539,903,550		
9	206,200	0	0	0	0	0	0	0	0	23,434	1,621,058,800		
0	0	0	0	0	0	0	0	0	0	0	0		
9	206,200	0	0	0	0	0	0	0	0	23,434	1,621,058,800		
125,583	4,602,286,762	1	37,500	532	28,664,475	0	0	1,255	41,779,036	886,398	29,967,283,437		
1,040	40,048,528	1	32,000	279	12,847,897	0	0	370	11,784,853	1,690	64,713,278		
126,623	4,642,335,290	2	69,500	811	41,512,372	0	0	1,625	53,563,889	888,088	30,031,996,715		
125,592	4,602,492,962	1	37,500	532	28,664,475	0	0	1,255	41,779,036	909,832	31,588,342,237		
1,040	40,048,528	1	32,000	279	12,847,897	0	0	370	11,784,853	1,690	64,713,278		
126,632	4,642,541,490	2	69,500	811	41,512,372	0	0	1,625	53,563,889	911,522	31,653,055,515		
0	0	0	0	0	0	0	0	0	0	94	10,421,800		
0	0	0	0	0	0	0	0	0	0	0	0		
0	0	0	0	0	0	0	0	0	0	94	10,421,800		
0	0	0	0	0	0	0	0	0	0	4	2,828,877,900		
42	3,833,598	0	0	0	0	0	0	4	2,463,851	2,410	23,059,742,282		
1	12,711	0	0	0	0	0	0	0	0	2	3,317,727		
43	3,846,309	0	0	0	0	0	0	4	2,463,851	2,412	23,063,060,009		
1	10	0	0	0	0	0	0	0	0	142	418,748,283		
0	0	0	0	0	0	0	0	0	0	0	0		
1	10	0	0	0	0	0	0	0	0	142	418,748,283		
0	0	0	0	0	0	0	0	0	0	2	12,882,200		
0	0	0	0	0	0	0	0	0	0	0	0		
0	0	0	0	0	0	0	0	0	0	0	0		
0	0	0	0	0	0	0	0	0	0	0	0		
0	20,000	0	0	0	0	0	0	0	0	22	810,200		
175	6,505,862	0	0	319	14,243,780	0	0	319	9,958,891	813	30,708,533		
175	6,525,862	0	0	319	14,243,780	0	0	319	9,958,891	835	31,518,733		
140,078	6,121,654,252	4	221,300	657	38,088,409	0	0	1,530	60,889,279	1,057,289	184,278,493,960		
1,733	162,811,654	2	54,000	705	70,346,200	0	0	941	41,867,652	3,385	278,466,422		
141,811	6,284,465,906	6	275,300	1,362	108,434,609	0	0	2,471	102,756,931	1,060,674	184,556,960,382		

(2) 地方振興局別（個人県民税を除く）

区分		調定額		納期内収入		納期内収入率		納	
		件数	金額	件数	金額	件数	金額	差押	
								件数	金額
地方振興局		件数	金額	件数	金額	件数	金額	件数	金額
県北	現	296,226	38,322,246,888	261,761	32,782,901,510	88.37	85.55	92	4,090,776,982
	滞	3,604	221,635,877	1	11,000	-	-	0	0
	計	299,830	38,543,882,765	261,762	32,782,912,510	87.30	85.05	92	4,090,776,982
県中	現	291,070	41,440,625,873	248,602	34,166,812,026	85.41	82.45	142	5,309,089,383
	滞	5,247	436,941,774	0	0	-	-	0	0
	計	296,317	41,877,567,647	248,602	34,166,812,026	83.90	81.59	142	5,309,089,383
県南	現	75,852	10,620,329,603	62,748	9,614,876,076	82.72	90.53	23	351,483,838
	滞	707	126,276,074	0	0	-	-	1	3,305,016
	計	76,559	10,746,605,677	62,748	9,614,876,076	81.96	89.47	24	354,788,854
会津	現	108,928	10,911,013,599	90,443	10,127,322,757	83.03	92.82	25	15,886,418
	滞	679	44,766,353	0	0	-	-	2	70,900
	計	109,607	10,955,779,952	90,443	10,127,322,757	82.52	92.44	27	15,957,318
南会津	現	12,826	1,523,523,807	10,733	1,422,340,618	83.68	93.36	0	0
	滞	23	706,297	0	0	-	-	0	0
	計	12,849	1,524,230,104	10,733	1,422,340,618	83.53	93.32	0	0
相双	現	87,052	15,136,504,883	77,494	14,656,898,461	89.02	96.83	1	17,600
	滞	697	122,304,979	0	0	-	-	0	0
	計	87,749	15,258,809,862	77,494	14,656,898,461	88.31	96.06	1	17,600
いわき	現	189,291	19,981,786,428	162,895	17,953,481,860	86.06	89.85	35	900,512,378
	滞	2,643	198,803,859	0	0	-	-	0	0
	計	191,934	20,180,590,287	162,895	17,953,481,860	84.87	88.96	35	900,512,378
税務課	現	26	46,665,240,813	26	46,665,240,813	100.00	100.00	0	0
合計	現	1,061,271	184,601,271,894	914,702	167,389,874,121	86.19	90.68	318	10,667,766,599
	滞	13,600	1,151,435,213	1	11,000	-	-	3	3,375,916
	計	1,074,871	185,752,707,107	914,703	167,389,885,121	85.10	90.11	321	10,671,142,515

(注) 収入額は、過誤納金未処理額を除く。

(単位:件、円、%)

期 後 収 入										収入額計	
前 収 入				差 押 後 収 入							
直納(含庁内)		出張徴収		直納(含庁内)		滞納処分収入		換価収入			
件数	金額	件数	金額	件数	金額	件数	金額	件数	金額	件数	金額
33,195	1,384,128,705	0	0	148	7,204,466	0	0	190	10,550,107	295,386	38,275,561,770
392	18,216,724	2	54,000	260	13,929,707	0	0	262	10,213,971	917	42,425,402
33,587	1,402,345,429	2	54,000	408	21,134,173	0	0	452	20,764,078	296,303	38,317,987,172
40,391	1,770,364,618	0	0	175	10,391,958	0	0	418	16,208,311	289,728	41,272,866,296
648	44,162,051	0	0	209	21,419,143	0	0	281	10,701,982	1,138	76,283,176
41,039	1,814,526,669	0	0	384	31,811,101	0	0	699	26,910,293	290,866	41,349,149,472
12,756	633,193,526	1	20,000	57	3,000,573	0	0	85	3,345,241	75,670	10,605,919,254
62	3,312,213	0	0	62	6,264,666	0	0	48	2,241,494	173	15,123,389
12,818	636,505,739	1	20,000	119	9,265,239	0	0	133	5,586,735	75,843	10,621,042,643
17,789	739,630,574	1	25,000	94	6,098,629	0	0	385	14,897,016	108,737	10,903,860,394
66	15,276,334	0	0	45	1,872,644	0	0	55	1,517,659	168	18,737,537
17,855	754,906,908	1	25,000	139	7,971,273	0	0	440	16,414,675	108,905	10,922,597,931
2,075	95,615,439	0	0	2	91,300	0	0	10	337,500	12,820	1,518,384,857
4	115,850	0	0	2	91,128	0	0	3	92,071	9	299,049
2,079	95,731,289	0	0	4	182,428	0	0	13	429,571	12,829	1,518,683,906
9,058	440,180,764	1	141,800	56	2,666,892	0	0	74	2,622,136	86,684	15,102,527,653
118	60,671,629	0	0	14	930,255	0	0	49	3,046,709	181	64,648,593
9,176	500,852,393	1	141,800	70	3,597,147	0	0	123	5,668,845	86,865	15,167,176,246
24,814	1,058,540,626	1	34,500	125	8,634,591	0	0	368	12,928,968	188,238	19,934,132,923
443	21,056,853	0	0	113	25,838,657	0	0	243	14,053,766	799	60,949,276
25,257	1,079,597,479	1	34,500	238	34,473,248	0	0	611	26,982,734	189,037	19,995,082,199
0	0	0	0	0	0	0	0	0	0	26	46,665,240,813
140,078	6,121,654,252	4	221,300	657	38,088,409	0	0	1,530	60,889,279	1,057,289	184,278,493,960
1,733	162,811,654	2	54,000	705	70,346,200	0	0	941	41,867,652	3,385	278,466,422
141,811	6,284,465,906	6	275,300	1,362	108,434,609	0	0	2,471	102,756,931	1,060,674	184,556,960,382

2 令和4年度未納繰越額の処理状況

(1) 税目別（個人県民税を除く）

区分 税目			A		B		C		D			
			差押中のもの		徴収猶予中のもの		換価猶予中のもの		交付要求中のもの		左のうち参加差押中のもの	
			件数	金額	件数	金額	件数	金額	件数	金額	件数	金額
県民税	法 人	現滞	21	769,638	1	594,000	4	268,300	10	171,240	1	11,000
		滞	28	7,367,075	0	0	0	0	17	1,172,135	7	1,001,118
		計	49	8,136,713	1	594,000	4	268,300	27	1,343,375	8	1,012,118
	計	現滞	21	769,638	1	594,000	4	268,300	10	171,240	1	11,000
		滞	28	7,367,075	0	0	0	0	17	1,172,135	7	1,001,118
		計	49	8,136,713	1	594,000	4	268,300	27	1,343,375	8	1,012,118
		議渡所得割	現	0	0	0	0	0	0	0	0	0
事業税	個 人	現滞	4	45,815	0	0	6	362,800	0	0	0	0
		滞	34	7,519,156	0	0	0	0	8	562,012	0	0
		計	38	7,564,971	0	0	6	362,800	8	562,012	0	0
	計	現滞	9	3,723,883	1	604,611	4	3,162,783	1	56,600	0	0
		滞	14	80,770,808	1	1,361,747	0	0	7	26,238,649	4	15,002,565
		計	23	84,494,691	2	1,966,358	4	3,162,783	8	26,295,249	4	15,002,565
		現滞	13	3,769,698	1	604,611	10	3,525,583	1	56,600	0	0
滞	48	88,289,964	1	1,361,747	0	0	15	26,800,661	4	15,002,565		
計	61	92,059,662	2	1,966,358	10	3,525,583	16	26,857,261	4	15,002,565		
不動産取得税	現滞	7	7,511,100	11	3,117,500	3	1,728,300	2	1,382,300	0	0	
	滞	29	1,994,928	190	10,742,800	0	0	10	11,207,478	4	8,156,400	
	計	36	9,506,028	201	13,860,300	3	1,728,300	12	12,589,778	4	8,156,400	
県たばこ税	現滞	0	0	0	0	0	0	0	0	0	0	
	滞	0	0	0	0	0	0	0	0	0	0	
	計	0	0	0	0	0	0	0	0	0	0	
ゴルフ場 利用税	現滞	0	0	0	0	0	0	0	0	0	0	
	滞	0	0	0	0	0	0	0	0	0	0	
	計	0	0	0	0	0	0	0	0	0	0	
自動車税	環境性能割	現滞	0	0	0	0	0	0	0	0	0	0
		滞	0	0	0	0	0	0	0	0	0	0
		計	0	0	0	0	0	0	0	0	0	0
	計	現滞	86	3,596,699	1	58,600	0	0	5	224,800	0	0
		滞	57	2,257,483	1	45,400	0	0	9	305,749	1	19,362
		計	143	5,854,182	2	104,000	0	0	14	530,549	1	19,362
		現滞	86	3,596,699	1	58,600	0	0	5	224,800	0	0
滞	57	2,257,483	1	45,400	0	0	9	305,749	1	19,362		
計	143	5,854,182	2	104,000	0	0	14	530,549	1	19,362		
鉾区税	現滞	0	0	0	0	0	0	0	0	0	0	
	滞	0	0	0	0	0	0	0	0	0	0	
	計	0	0	0	0	0	0	0	0	0	0	
軽油引取税	現滞	0	0	4	105,287,039	0	0	0	0	0	0	
	滞	0	0	0	0	0	0	0	0	0	0	
	計	0	0	4	105,287,039	0	0	0	0	0	0	
産業廃棄物税	現滞	0	0	0	0	0	0	0	0	0	0	
	滞	0	0	0	0	0	0	0	0	0	0	
	計	0	0	0	0	0	0	0	0	0	0	
旧法による税 (自動車取得税)	現滞	0	0	0	0	0	0	0	0	0	0	
	滞	0	0	0	0	0	0	0	0	0	0	
	計	0	0	0	0	0	0	0	0	0	0	
旧法による税 (自動車税)	現滞	0	0	0	0	0	0	0	0	0	0	
	滞	157	5,711,485	2	49,500	0	0	10	387,520	5	170,246	
	計	157	5,711,485	2	49,500	0	0	10	387,520	5	170,246	
県税計	現滞	127	15,647,135	18	109,661,750	17	5,522,183	18	1,834,940	1	11,000	
	滞	319	105,620,935	194	12,199,447	0	0	61	39,873,543	21	24,349,691	
	計	446	121,268,070	212	121,861,197	17	5,522,183	79	41,708,483	22	24,360,691	

(単位:件、円)

E		F		G				計	
徴収嘱託中のもの		滞納処分停止中のもの		その他のもの		納付(入)委託中のもの		(未納繰越額)	
件数	金額	件数	金額	件数	金額	件数	金額	件数	金額
0	0	7	145,400	486	12,146,019	0	0	529	14,094,597
0	0	359	30,271,804	542	14,041,840	0	0	946	52,852,854
0	0	366	30,417,204	1,028	26,187,859	0	0	1,475	66,947,451
0	0	0	0	0	0	0	0	0	0
0	0	0	0	0	0	0	0	0	0
0	0	0	0	0	0	0	0	0	0
0	0	7	145,400	486	12,146,019	0	0	529	14,094,597
0	0	359	30,271,804	542	14,041,840	0	0	946	52,852,854
0	0	366	30,417,204	1,028	26,187,859	0	0	1,475	66,947,451
0	0	0	0	239	18,885,056	0	0	249	19,293,671
0	0	119	29,694,399	344	38,250,603	0	0	505	76,026,170
0	0	119	29,694,399	583	57,135,659	0	0	754	95,319,841
0	0	2	116,000	106	29,310,233	0	0	123	36,974,110
0	0	149	171,752,900	162	28,489,802	0	0	333	308,613,906
0	0	151	171,868,900	268	57,800,035	0	0	456	345,588,016
0	0	2	116,000	345	48,195,289	0	0	372	56,267,781
0	0	268	201,447,299	506	66,740,405	0	0	838	384,640,076
0	0	270	201,563,299	851	114,935,694	0	0	1,210	440,907,857
0	0	0	0	216	26,375,220	0	0	239	40,114,420
0	0	137	31,384,776	172	24,303,556	0	0	538	79,633,538
0	0	137	31,384,776	388	50,678,776	0	0	777	119,747,958
0	0	0	0	0	0	0	0	0	0
0	0	0	0	0	0	0	0	0	0
0	0	0	0	0	0	0	0	0	0
0	0	0	0	0	0	0	0	0	0
0	0	9	7,178,054	2	715,337	0	0	11	7,893,391
0	0	9	7,178,054	2	715,337	0	0	11	7,893,391
0	0	0	0	0	0	0	0	0	0
0	0	0	0	0	0	0	0	0	0
0	0	0	0	0	0	0	0	0	0
0	0	35	1,290,650	2,698	101,652,264	0	0	2,825	106,823,013
0	0	511	18,860,618	1,937	72,025,842	0	0	2,515	93,495,092
0	0	546	20,151,268	4,635	173,678,106	0	0	5,340	200,318,105
0	0	35	1,290,650	2,698	101,652,264	0	0	2,825	106,823,013
0	0	511	18,860,618	1,937	72,025,842	0	0	2,515	93,495,092
0	0	546	20,151,268	4,635	173,678,106	0	0	5,340	200,318,105
0	0	0	0	0	0	0	0	0	0
0	0	0	0	0	0	0	0	0	0
0	0	0	0	0	0	0	0	0	0
0	0	0	0	0	0	0	0	4	105,287,039
0	0	0	0	0	0	0	0	0	0
0	0	0	0	0	0	0	0	4	105,287,039
0	0	0	0	0	0	0	0	0	0
0	0	0	0	0	0	0	0	0	0
0	0	0	0	0	0	0	0	0	0
0	0	0	0	1	23,900	0	0	1	23,900
0	0	1,779	66,832,092	1,898	67,045,619	0	0	3,846	140,026,216
0	0	1,779	66,832,092	1,899	67,069,519	0	0	3,847	140,050,116
0	0	44	1,552,050	3,746	188,392,692	0	0	3,970	322,610,750
0	0	3,063	355,974,643	5,057	244,872,599	0	0	8,694	758,541,167
0	0	3,107	357,526,693	8,803	433,265,291	0	0	12,664	1,081,151,917

(2) 地方振興局別(個人県民税を除く)

区分		差押中のもの		徴収猶予中のもの		換価猶予中のもの		交付要求(参加差押)中のもの	
		件数	金額	件数	金額	件数	金額	件数	金額
地方振興局	現	43	11,641,042	5	1,681,711	14	3,793,883	6	112,440
	滞	118	8,601,625	20	732,500	0	0	15	12,091,917
	計	161	20,242,667	25	2,414,211	14	3,793,883	21	12,204,357
北 県	現	10	391,198	9	105,395,777	0	0	5	1,445,900
	滞	103	24,862,005	53	3,038,800	0	0	25	25,415,982
	計	113	25,253,203	62	108,434,577	0	0	30	26,861,882
中 県	現	5	186,400	2	2,552,362	0	0	1	45,800
	滞	23	68,972,306	35	1,588,100	0	0	1	19,362
	計	28	69,158,706	37	4,140,462	0	0	2	65,162
南 県	現	13	430,508	1	8,300	2	21,400	0	0
	滞	9	354,009	27	2,107,300	0	0	3	150,500
	計	22	784,517	28	2,115,600	2	21,400	3	150,500
津 会	現	1	39,500	0	0	0	0	0	0
	滞	0	0	0	0	0	0	0	0
	計	1	39,500	0	0	0	0	0	0
南 会 津	現	16	1,008,386	1	23,600	0	0	4	155,200
	滞	1	1,400	47	2,321,600	0	0	11	1,601,018
	計	17	1,009,786	48	2,345,200	0	0	15	1,756,218
双 相	現	39	1,950,101	0	0	1	1,706,900	2	75,600
	滞	65	2,829,590	12	2,411,147	0	0	6	594,764
	計	104	4,779,691	22	2,411,147	1	1,706,900	8	670,364
い わ き	現	127	15,647,135	18	109,661,750	17	5,522,183	18	1,834,940
	滞	319	105,620,935	194	12,199,447	0	0	61	39,873,543
	計	446	121,268,070	212	121,861,197	17	5,522,183	79	41,708,483
合 計	現	127	15,647,135	18	109,661,750	17	5,522,183	18	1,834,940
	滞	319	105,620,935	194	12,199,447	0	0	61	39,873,543
	計	446	121,268,070	212	121,861,197	17	5,522,183	79	41,708,483

(単位:件、円)

徴収嘱託中のもの		滞納処分停止中のもの		その他のもの		未納繰越額計	
件数	金額	件数	金額	件数	金額	件数	金額
0	0	6	144,700	763	29,254,542	837	46,628,318
0	0	901	82,955,716	1,211	46,546,055	2,265	150,927,813
0	0	907	83,100,416	1,974	75,800,597	3,102	197,556,131
0	0	2	51,600	1,316	60,475,102	1,342	167,759,577
0	0	913	155,470,286	2,516	117,505,578	3,610	326,292,651
0	0	915	155,521,886	3,832	177,980,680	4,952	494,052,228
0	0	14	472,700	155	11,081,236	177	14,338,498
0	0	280	25,340,334	57	7,445,171	396	103,365,273
0	0	294	25,813,034	212	18,526,407	573	117,703,771
0	0	21	863,300	153	5,816,797	190	7,140,305
0	0	263	13,148,347	31	1,401,139	333	17,161,295
0	0	284	14,011,647	184	7,217,936	523	24,301,600
0	0	1	19,750	4	5,079,700	6	5,138,950
0	0	7	187,571	3	110,477	10	298,048
0	0	8	207,321	7	5,190,177	16	5,436,998
0	0	0	0	345	32,766,211	366	33,953,397
0	0	173	22,678,863	227	26,365,217	459	52,968,098
0	0	173	22,678,863	572	59,131,428	825	86,921,495
0	0	0	0	1,010	43,919,104	1,052	47,651,705
0	0	526	56,193,526	1,012	45,498,962	1,621	107,527,989
0	0	526	56,193,526	2,022	89,418,066	2,673	155,179,694
0	0	44	1,552,050	3,746	188,392,692	3,970	322,610,750
0	0	3,063	355,974,643	5,057	244,872,599	8,694	758,541,167
0	0	3,107	357,526,693	8,803	433,265,291	12,664	1,081,151,917

3 令和4年度差押等

(1) 税目別(個人県民税を除く)

(単位:件、円)

税目	区分	差 押								計		
		動 産		債 権		電話加入権		不動産等		件数	金額	
		件数	金額	件数	金額	件数	金額	件数	金額			
法人県民税	現滞	4	268,000	174	4,090,982	0	0	3	48,538	181	4,407,520	
	滞	0	0	264	6,802,773	0	0	14	1,840,305	278	8,643,078	
	計	4	268,000	438	10,893,755	0	0	17	1,888,843	459	13,050,598	
個人事業税	現滞	0	0	289	18,399,982	0	0	0	0	289	18,399,982	
	滞	0	0	253	23,087,386	0	0	9	791,078	262	23,878,464	
	計	0	0	542	41,487,368	0	0	9	791,078	551	42,278,446	
法人事業税	現滞	4	3,197,700	32	2,881,801	0	0	1	7,300	37	6,086,801	
	滞	0	0	102	60,506,223	0	0	14	34,607,377	116	95,113,600	
	計	4	3,197,700	134	63,388,024	0	0	15	34,614,677	153	101,200,401	
不動産取得税	現滞	0	0	88	15,128,587	0	0	2	6,888,100	90	22,016,687	
	滞	0	0	145	16,004,543	0	0	1	31,672	146	16,036,215	
	計	0	0	233	31,133,130	0	0	3	6,919,772	236	38,052,902	
県たばこ税	現滞	0	0	0	0	0	0	0	0	0	0	
	滞	0	0	0	0	0	0	0	0	0	0	
	計	0	0	0	0	0	0	0	0	0	0	
ゴルフ場利用税	現滞	0	0	0	0	0	0	0	0	0	0	
	滞	0	0	2	715,337	0	0	0	0	2	715,337	
	計	0	0	2	715,337	0	0	0	0	2	715,337	
自動車税	環境性能割	現滞	0	0	0	0	0	0	0	0	0	
		滞	0	0	0	0	0	0	0	0	0	
		計	0	0	0	0	0	0	0	0	0	
	種別割	現滞	0	0	2,516	96,259,431	0	0	34	1,477,244	2,550	97,736,675
		滞	0	0	939	34,628,339	0	0	26	932,918	965	35,561,257
		計	0	0	3,455	130,887,770	0	0	60	2,410,162	3,515	133,297,932
計	現滞	0	0	2,516	96,259,431	0	0	34	1,477,244	2,550	97,736,675	
	滞	0	0	939	34,628,339	0	0	26	932,918	965	35,561,257	
	計	0	0	3,455	130,887,770	0	0	60	2,410,162	3,515	133,297,932	
鉱区税	現滞	0	0	0	0	0	0	0	0	0	0	
	滞	0	0	0	0	0	0	0	0	0	0	
	計	0	0	0	0	0	0	0	0	0	0	
軽油引取税	現滞	0	0	0	0	0	0	0	0	0	0	
	滞	0	0	0	0	0	0	0	0	0	0	
	計	0	0	0	0	0	0	0	0	0	0	
産業廃棄物税	現滞	0	0	0	0	0	0	0	0	0	0	
	滞	0	0	0	0	0	0	0	0	0	0	
	計	0	0	0	0	0	0	0	0	0	0	
旧法による税(自動車取得税)	現滞	0	0	0	0	0	0	0	0	0	0	
	滞	0	0	0	0	0	0	0	0	0	0	
	計	0	0	0	0	0	0	0	0	0	0	
旧法による税(自動車税)	現滞	0	0	0	0	0	0	0	0	0	0	
	滞	0	0	1,111	38,118,570	0	0	35	1,176,935	1,146	39,295,505	
	計	0	0	1,111	38,118,570	0	0	35	1,176,935	1,146	39,295,505	
県税計	現滞	8	3,465,700	3,099	136,760,783	0	0	40	8,421,182	3,147	148,647,665	
	滞	0	0	2,816	179,863,171	0	0	99	39,380,285	2,915	219,243,456	
	計	8	3,465,700	5,915	316,623,954	0	0	139	47,801,467	6,062	367,891,121	

(2) 地方振興局別(個人県民税を除く)

(単位:件、円)

地方振興局	区分	差 押								計	
		動 産		債 権		電話加入権		不動産等		件数	金額
		件数	金額	件数	金額	件数	金額	件数	金額		
県北	現滞	8	3,465,700	489	24,949,358	0	0	8	7,127,000	505	35,542,058
	滞	0	0	823	36,296,928	0	0	26	1,592,163	849	37,889,091
	計	8	3,465,700	1,312	61,246,286	0	0	34	8,719,163	1,354	73,431,149
県中	現滞	0	0	913	40,541,427	0	0	0	0	913	40,541,427
	滞	0	0	1,256	56,082,137	0	0	23	34,958,916	1,279	91,041,053
	計	0	0	2,169	96,623,564	0	0	23	34,958,916	2,192	131,582,480
県南	現滞	0	0	178	7,581,625	0	0	0	0	178	7,581,625
	滞	0	0	71	35,523,860	0	0	0	0	71	35,523,860
	計	0	0	249	43,105,485	0	0	0	0	249	43,105,485
会津	現滞	0	0	647	24,174,724	0	0	14	522,844	661	24,697,568
	滞	0	0	60	1,694,920	0	0	2	59,308	62	1,754,228
	計	0	0	707	25,869,644	0	0	16	582,152	723	26,451,796
南会津	現滞	0	0	14	480,900	0	0	0	0	14	480,900
	滞	0	0	6	263,604	0	0	0	0	6	263,604
	計	0	0	20	744,504	0	0	0	0	20	744,504
相双	現滞	0	0	150	6,534,733	0	0	0	0	150	6,534,733
	滞	0	0	64	11,171,730	0	0	0	0	64	11,171,730
	計	0	0	214	17,706,463	0	0	0	0	214	17,706,463
いわき	現滞	0	0	708	32,498,016	0	0	18	771,338	726	33,269,354
	滞	0	0	536	38,829,992	0	0	48	2,769,898	584	41,599,890
	計	0	0	1,244	71,328,008	0	0	66	3,541,236	1,310	74,869,244
合計	現滞	8	3,465,700	3,099	136,760,783	0	0	40	8,421,182	3,147	148,647,665
	滞	0	0	2,816	179,863,171	0	0	99	39,380,285	2,915	219,243,456
	計	8	3,465,700	5,915	316,623,954	0	0	139	47,801,467	6,062	367,891,121

4 令和4年度滞納処分の停止

(1) 税目別(個人県民税を除く)

(単位:件、円)

税目	区 分		停 止		収 入(減額含む)		取 消		欠 損		現 在	
	件数	金 額	件数	金 額	件数	金 額	件数	金 額	件数	金 額	件数	金 額
県 税 計	4,732	475,736,394	35	1,393,864	57	2,221,029	1,533	114,594,808	3,107	357,526,693		
法 人 県 民 税	616	41,255,839	1	22,800	2	83,400	247	10,732,435	366	30,417,204		
個 人 事 業 税	197	41,040,284	0	80,000	2	68,800	76	11,197,085	119	29,694,399		
法 人 事 業 税	258	222,247,763	1	6,200	2	21,400	104	50,351,263	151	171,868,900		
事 業 税 計	455	263,288,047	1	86,200	4	90,200	180	61,548,348	270	201,563,299		
不 動 産 取 得 税	175	33,695,199	1	5,600	0	0	37	2,304,823	137	31,384,776		
県 た ば こ 税	0	0	0	0	0	0	0	0	0	0		
ゴ ル フ 場 利 用 税	9	7,178,054	0	0	0	0	0	0	9	7,178,054		
環 境 性 能 割	0	0	0	0	0	0	0	0	0	0		
種 別 割	578	21,354,879	8	328,706	7	340,832	17	534,073	546	20,151,268		
自 動 車 税 計	578	21,354,879	8	328,706	7	340,832	17	534,073	546	20,151,268		
鉱 区 税	0	0	0	0	0	0	0	0	0	0		
軽 油 引 取 税	0	0	0	0	0	0	0	0	0	0		
産 業 廃 棄 物 税	0	0	0	0	0	0	0	0	0	0		
旧 法 による 税 (自動車取得税)	0	0	0	0	0	0	0	0	0	0		
旧 法 による 税 (自動車税)	2,899	108,964,376	24	950,558	44	1,706,597	1,052	39,475,129	1,779	66,832,092		

(2) 地方振興局別(個人県民税を除く)

(単位:件、円)

地方振興局	区 分		停 止		収 入(減額含む)		取 消		欠 損		現 在	
	件数	金 額	件数	金 額	件数	金 額	件数	金 額	件数	金 額	件数	金 額
県 北	1,347	112,264,615	9	408,288	6	416,449	425	28,339,462	907	83,100,416		
県 中	1,436	190,590,930	10	317,448	12	385,649	499	34,365,947	915	155,521,886		
県 南	454	34,374,798	4	187,692	13	514,809	143	7,859,263	294	25,813,034		
会 津	472	23,218,634	4	178,000	5	148,566	179	8,880,421	284	14,011,647		
南 会 津	12	316,521	0	0	0	0	4	109,200	8	207,321		
相 双	232	27,390,984	0	0	0	0	59	4,712,121	173	22,678,863		
い わ き	779	87,579,912	8	302,436	21	755,556	224	30,328,394	526	56,193,526		
合 計	4,732	475,736,394	35	1,393,864	57	2,221,029	1,533	114,594,808	3,107	357,526,693		

第4章 課税状況

1 令和4年度県民税

(1) 個人県民税

区分 地方 振興局	均 等 割					
	本県内に住所を有する 個 人 (法第24条1項1号)		県内に事務所・事業所又は家屋敷を有する 個人で、当該事務所・事業所又は家屋敷を 有する市町村に住所を有しないもの (法第24条1項2号)		均 等 割 計	
	人 員	税 額	人 員	税 額	人 員	税 額
県 北	235,029	585,899	417	1,039	235,446	586,938
県 中	263,582	659,569	1,161	2,902	264,743	662,471
県 南	70,264	175,520	263	655	70,527	176,175
会 津	113,853	284,344	1,607	4,018	115,460	288,362
南 会 津	11,291	28,228	166	415	11,457	28,643
相 双	74,894	176,230	170	425	75,064	176,655
い わ き	165,236	413,090	54	135	165,290	413,225
合 計	934,149	2,322,880	3,838	9,589	937,987	2,332,469
前年度合計	938,707	2,336,184	3,853	9,629	942,560	2,345,813

(注) 最終決定報告による(なお、所得割の人員は、所得割のみの人員)。

(2) 法人県民税

区分	確 定 法 人 税 割 額						確定法人税割額に 対応する前年分の 中間申告額		確定申告が翌年度 になる中間申告額		確定申告期限が 翌年度となる見込 納付額		既還付 請求利 子割額 が過大 である 場合の 納付額 ⑥
	事業年度数			税 額			事業 年度数	税 額 ③	事業 年度数	税 額 ④	事業 年度数	税 額 ⑤	
	確定申 告のあ ったも の	うち決 定した もの	確定申 告のな いもの	確定申 告のあ ったも の①	うち決 定した もの	確定申 告のな いもの ②							
普 分割	1,343	0	2	421,191	0	422	441	173,485	439	109,161	4	1,264	0
通 法人	5,704	0	24	1,637,299	0	1,705	2,740	595,467	2,902	684,567	80	15,842	0
法 県内法人	34,160	78	15	758,160	9,800	1,749	5,362	277,700	4,953	303,738	20	12,765	0
人 計A	41,207	78	41	2,816,650	9,800	3,876	8,543	1,046,652	8,294	1,097,466	104	29,871	0
特別法人B	745	1	0	70,577	0	0	0	0	0	0	0	0	0
公益法人等C	2,025	5	0	14,444	100	0	1	14	3	7	0	0	0
寮等のみを有する法人D													
人格なき社団等E	295	1	0	158	0	0	1	1	2	6	0	0	0
清算法人F	321	3	0	1	0	0	0	0	114	67	0	0	0
特定信託G	0	0	0	0	0	0	0	0	0	0	0	0	0
合計A～G	44,593	88	41	2,901,830	9,900	3,876	8,545	1,046,667	8,413	1,097,546	104	29,871	0
前年度合計	44,647	146	50	2,844,832	57	3,850	8,256	679,825	8,790	1,067,960	112	26,093	0

(注) 1 確定法人税割額の事業年度数は、確定申告、更正又は決定処理された最終段階で1件とした。
 2 中間還付額の歳出還付額は、還付したものと還付が確定したものの合計である。
 3 合計(調定額)は、決算額である。

(単位:人、千円)

所得割 (分離課税含む)		計		※参考 市町村民税額		
人員	税額	実人員	税額	均等割	所得割	計
215,024	14,734,804	236,725	15,321,742	821,689	22,114,827	22,936,516
238,376	16,600,357	265,780	17,262,828	925,695	24,909,245	25,834,940
62,841	4,159,501	70,784	4,335,676	246,645	6,241,236	6,487,881
101,781	6,341,554	116,059	6,629,916	403,666	9,515,693	9,919,359
9,801	579,235	11,492	607,878	40,099	869,215	909,314
71,794	4,993,521	78,609	5,170,176	247,339	7,493,335	7,740,674
150,337	10,677,019	165,812	11,090,244	578,515	16,021,894	16,600,409
849,954	58,085,991	945,261	60,418,460	3,263,648	87,165,445	90,429,093
854,579	57,068,155	951,996	59,413,968	3,282,186	85,630,662	88,912,848

(単位:件、千円)

中間還付額の 歳出還付額		現事業年度 分調定額	過事業 年度分 調定額	法人税割 調定額	均 等 割							合計	当該年 度に発 生した 歳出還 付額	うち利 子割に 係る額
前年度 に収入 したもの ⑦	当該年 度に収 入した もの ⑧	①+②-③ +④+⑤+ ⑥+⑦ ⑧	⑨	⑩	納税義務者数					調定額 ⑪	⑩+⑪	⑫	⑬	
					総数	1号 法人	2号 法人	3号 法人	4号 法人					5号 法人
18,775	0	377,328	3,825	381,153	1,333	14	20	91	506	702	79,539	460,692		
43,853	0	1,787,799	20,151	1,807,950	5,652	737	467	1,082	2,053	1,313	1,263,511	3,071,461		
59,953	0	858,665	16,916	875,581	33,786	11	28	210	3,729	29,808	922,764	1,798,345		
122,581	0	3,023,792	40,892	3,064,684	40,771	762	515	1,383	6,288	31,823	2,265,814	5,330,498	9,406	0
0		70,577	317	70,894	733	22	9	53	145	504	51,673	122,567		
14		14,451	305	14,756	2,016	3	1	1	3	2,008	24,217	38,973		
					94	1	3	8	36	46	5,720	5,720		
0		163	20	183	294	0	0	0	1	293	5,143	5,326		
12		80	13	93	321	0	0	3	93	225	5,133	5,226		
0	0	0	0	0								0		
122,607	0	3,109,063	41,547	3,150,610	44,229	788	528	1,448	6,566	34,899	2,357,700	5,508,310	9,406	0
81,695	0	3,344,605	98,869	3,443,474	44,201	791	518	1,459	6,574	34,859	2,355,842	5,799,316	31,544	0

(3) 県民税利子割

(単位:千円)

種 類		税額	課税支払額	非課税	左のうち非居住者・ 外国法人に係る額
公 社 債 利 子 等	公社債利子	6,138	125,089	1,886	0
	銀行預金利子	46,074	956,302	52,539	9
	銀行以外の金融機関の預貯金利子	59,130	1,223,674	70,044	121
	勤務先預金等の利子	10,673	213,796	285	0
	合同運用信託の収益の分配	2	47	0	0
	公社債投資信託の収益の分配	0	0	0	0
	郵便貯金利子	3	107	0	0
	公募公社債等運用投資信託の収益の分配	0	0	0	0
	国外公社債等の利子等	0	0	0	0
	財形貯蓄契約に係る生命保険等の差益	4,745	94,901	4,401	0
私募公 社債等 運用投 資信託 等の収 益の分 配等	私募公社債等運用投資信託の収益の分配	13	252	0	0
	社債的受益証券の収益の分配	0	0	0	0
	国外私募公社債等運用投資信託等の収益の分配	0	0	0	0
金 融 類 似 商 品	懸賞金付預貯金等の懸賞金等	1,307	27,085		
	定期積金の給付補てん金	2,625	57,496		
	掛金の給付補てん金	0	0		
	抵当証券の利息	0	0		
	貴金属等の売戻し条件付売買契約の利益	0	0		
	外貨建て預貯金等の為替差益	0	0		
	一時払養老保険・一時払損害保険等の差益	3,563	71,266		
小 計	7,495	155,847	129	0	
その他		0	0	0	0
合 計		134,273	2,770,015	129,284	130

(4) 県民税配当割

(単位:千円)

種 類	税額	課税支払額	非課税	納入申告書数
上 場 株 式 等 の 配 当 等	492,790	9,864,450	9,543,170	
公募証券投資信託の分配に係る配当等	15,947	319,533	3,285,004	
特定投資法人の投資口の配当等	0	0	9	
特定目的信託の社債的受益証券の 剰余金の配分のうち公募のもの	0	0	0	
特定公社債の利子・特定口座外の 割 引 債 の 償 還 金	6,989	139,841	440,285	
源泉徴収選択口座内配当等	884,268	20,152,081	6,135,277	
合 計	1,399,994	30,475,905	19,403,745	7,789

(5) 県民税株式等譲渡所得割

(単位:千円)

種 類	税額	課税支払額	還付分	非課税	納入申告書数
特 定 株 式 等 譲 渡 所 得	983,374	27,321,683	7,652,599	0	435

2 令和4年度事業税

(1) 個人事業税

1) 第1種事業

(単位: 人、千円)

種 別	課 税 人 員			所 得 金 額			事業主控除額 ②	差引課税 所得金額 ①-②
	所得税課税者	所得税失格者	計	所得税課税者	所得税失格者	計 ①		
物品販売業	835	0	835	4,732,755	0	4,732,755	2,365,202	2,367,553
物品貸付業	21	0	21	118,869	0	118,869	58,967	59,902
不動産貸付業	3,453	0	3,453	22,807,549	0	22,807,549	9,849,656	12,957,893
製 造 業	405	0	405	2,175,880	0	2,175,880	1,149,857	1,026,023
運 送 業	214	0	214	960,242	0	960,242	609,003	351,239
請 負 業	3,718	0	3,718	19,734,950	0	19,734,950	10,628,547	9,106,403
旅 館 業	19	0	19	75,749	0	75,749	52,442	23,307
料 理 店 業	200	0	200	831,371	0	831,371	567,920	263,451
飲 食 店 業	822	1	823	3,675,639	8,437	3,684,076	2,365,921	1,318,155
代 理 業	79	0	79	361,203	0	361,203	224,026	137,177
その他の事業	230	0	230	1,287,725	0	1,287,725	652,987	634,738
合 計	9,996	1	9,997	56,761,932	8,437	56,770,369	28,524,528	28,245,841
前年度合計	10,299	1	10,300	58,685,478	5,839	58,691,317	29,448,411	29,242,906

(注) 事業主控除による失格者は含まない。

2) 第2種事業

(単位: 人、千円)

種 別	課 税 人 員			所 得 金 額			事業主控除額 ②	差引課税 所得金額 ①-②
	所得税課税者	所得税失格者	計	所得税課税者	所得税失格者	計 ①		
畜 産 業	2	0	2	7,331	0	7,331	5,800	1,531
水 産 業	25	0	25	1,373,411	0	1,373,411	72,500	1,300,911
薪炭製造業	1	0	1	17,762	0	17,762	2,900	14,862
合 計	28	0	28	1,398,504	0	1,398,504	81,200	1,317,304
前年度合計	22	0	22	706,752	0	706,752	63,559	643,193

(注) 事業主控除による失格者は含まない。

3) 第3種事業

(単位:人、千円)

種 別	課 税 人 員			所 得 金 額			事業主控除額 ②	差引課税 所得金額 ①-②
	所得税課税者	所得税失格者	計	所得税課税者	所得税失格者	計 ①		
医 業 等	265	0	265	2,123,868	0	2,123,868	764,877	1,358,991
あん摩等の事業	40	0	40	179,672	0	179,672	112,617	67,055
法 務 業 等	643	0	643	6,239,265	0	6,239,265	1,847,061	4,392,204
環 境 衛 生 業 等	517	0	517	2,251,298	0	2,251,298	1,482,631	768,667
そ の 他 の 事 業	616	0	616	4,023,880	0	4,023,880	1,760,309	2,263,571
合 計	2,081	0	2,081	14,817,983	0	14,817,983	5,967,495	8,850,488
前 年 度 合 計	2,197	1	2,198	14,707,948	3,241	14,711,189	6,294,952	8,416,237

(注) 事業主控除による失格者は含まない。

4) 分割個人の所得金額

(単位:人、千円)

区 分	本 県 本 店 分				他 県 本 店 分	
	課税人員	課 税 標 準 額			課税人員	分割を受けた 課税標準金額
		当該県	他県分	計		
第一種事業	2	10,248	910	11,158	2	14,803
第二種事業	0	0	0	0	1	5,358,682
第三種事業	0	0	0	0	1	3,121
合 計	2	10,248	910	11,158	4	5,376,606
前年度合計	2	5,599	5,600	11,199	4	2,799,603

(注) 課税標準金額は、事業主控除後の所得金額である。

5) 事業専従者

(単位:人、千円)

区 分	青色申告			白色申告			計			
	納税者数	専従者数	給与額	納税者数	専従者数	控除額	納税者数	専従者数	給与(控除)額	
第一種事業	7,609	3,522	6,800,652	2,388	460	350,205	9,997	3,982	7,150,857	
第二種事業	27	42	189,510	1	1	860	28	43	190,370	
第三種 事業	あん摩業等以外	1,877	910	3,177,531	161	25	20,780	2,038	935	3,198,311
	あん摩業等	41	15	37,318	2	0	0	43	15	37,318
合 計	9,554	4,489	10,205,011	2,552	486	371,845	12,106	4,975	10,576,856	
前 年 度 合 計	9,863	4,869	10,760,411	2,657	531	410,136	12,520	5,400	11,170,547	

6) 所得階層別

区 分		300万円以下		300万円超400万円以下		400万円超500万円以下		500万円超600万円以下		
		人 員	所得金額	人 員	所得金額	人 員	所得金額	人 員	所得金額	
第一種 事 業	所得税課税者	525	1,395,074	3,245	11,237,835	2,069	9,238,269	1,318	7,216,329	
	所得税失格者	0	0	0	0	0	0	0	0	
	計	525	1,395,074	3,245	11,237,835	2,069	9,238,269	1,318	7,216,329	
第二種 事 業	所得税課税者	1	2,983	0	0	2	9,142	0	0	
	所得税失格者	0	0	0	0	0	0	0	0	
	計	1	2,983	0	0	2	9,142	0	0	
第三種 事 業	あん摩 業等 以外	所得税課税者	82	223,533	575	1,985,064	345	1,532,715	230	1,255,219
		所得税失格者	0	0	0	0	0	0	0	0
		計	82	223,533	575	1,985,064	345	1,532,715	230	1,255,219
	あん摩 業等	所得税課税者	4	10,427	19	65,602	10	42,609	4	22,180
		所得税失格者	0	0	0	0	0	0	0	0
		計	4	10,427	19	65,602	10	42,609	4	22,180
小計	86	233,960	594	2,050,666	355	1,575,324	234	1,277,399		
合 計	所得税課税者	612	1,632,017	3,839	13,288,501	2,426	10,822,735	1,552	8,493,728	
	所得税失格者	0	0	0	0	0	0	0	0	
	計	612	1,632,017	3,839	13,288,501	2,426	10,822,735	1,552	8,493,728	
前年度	所得税課税者	652	1,717,046	3,903	13,526,281	2,587	11,558,615	1,691	9,231,213	
	所得税失格者	0	0	1	3,241	0	0	1	5,839	
合 計	計	652	1,717,046	3,904	13,529,522	2,587	11,558,615	1,692	9,237,052	

(単位:人、千円)

区 分		600万円超700万円以下		700万円超1,000万円以下		1,000万円超		計		
		人 員	所得金額	人 員	所得金額	人 員	所得金額	人 員	所得金額	
第一種 事 業	所得税課税者	900	5,819,596	1,127	9,263,223	812	12,591,606	9,996	56,761,932	
	所得税失格者	0	0	1	8,437	0	0	1	8,437	
	計	900	5,819,596	1,128	9,271,660	812	12,591,606	9,997	56,770,369	
第二種 事 業	所得税課税者	0	0	1	9,125	24	1,377,254	28	1,398,504	
	所得税失格者	0	0	0	0	0	0	0	0	
	計	0	0	1	9,125	24	1,377,254	28	1,398,504	
第三種 事 業	あん摩 業等 以外	所得税課税者	160	1,043,181	286	2,382,542	360	6,207,184	2,038	14,629,438
		所得税失格者	0	0	0	0	0	0	0	0
		計	160	1,043,181	286	2,382,542	360	6,207,184	2,038	14,629,438
	あん摩 業等	所得税課税者	4	25,808	0	0	2	21,919	43	188,545
		所得税失格者	0	0	0	0	0	0	0	0
		計	4	25,808	0	0	2	21,919	43	188,545
小計	164	1,068,989	286	2,382,542	362	6,229,103	2,081	14,817,983		
合 計	所得税課税者	1,064	6,888,585	1,414	11,654,890	1,198	20,197,963	12,105	72,978,419	
	所得税失格者	0	0	1	8,437	0	0	1	8,437	
	計	1,064	6,888,585	1,415	11,663,327	1,198	20,197,963	12,106	72,986,856	
前年度	所得税課税者	1,036	6,696,406	1,489	12,285,160	1,160	19,085,457	12,518	74,100,178	
	所得税失格者	0	0	0	0	0	0	2	9,080	
合 計	計	1,036	6,696,406	1,489	12,285,160	1,160	19,085,457	12,520	74,109,258	

(注) 所得金額は、事業主控除前の年所得金額である。

(2) 法人事業税

1) 事業税額等

区 分			現 事 業								
			確 定 額							確定事業税額に 対応する前年度 分の中間申告額	
			事業年度数		所 得 (収 入) 金 額	税 額		確定申告及び決定 のない中間申告		事 業 年 度 数	税 額 ③
			確定申告 があった もの	うち決 定した もの		確定申告 があった もの ①	うち決 定した もの	事 業 年 度 数	税 額 ②		
所 通 法 人 課 税	普 分割	本県本店分	1,266	0	49,718,389	3,352,079	0	2	13,153	384	1,150,232
		他県本店分	4,317	0	120,625,004	8,066,589	0	19	26,817	1,533	2,100,237
	法 人	県 内 法 人	33,282	78	196,362,066	11,074,470	241	15	29,875	5,129	4,077,626
		小 計 A	38,865	78	366,705,459	22,493,138	241	36	69,845	7,046	7,328,095
		特 別 法 人 B	1,576	1	26,988,846	1,294,942	0	0	0	0	0
		公 益 法 人 等 C	2,025	3	2,557,033	155,053	3	0	0	1	404
		人 格 な き 社 団 等 D	267	1	105,973	4,108	0	0	0	1	25
		清 算 法 人 E	321	0	5,930	497	0	0	0	0	0
		特 定 信 託 F	0	0	0	0	0	0	0	0	0
		法 人 課 税 信 託 G	0	0	0	0	0	0	0	0	0
	計 H A+B+C+D+E+F+G	43,054	83	396,363,241	23,947,738	244	36	69,845	7,048	7,328,524	
	収 入 金 課 税 分 I	499	0		10,781,317	0	0	0	46	2,303,473	
	法72条の19の特例による課税分 J	0	0	0	0	0	0	0	0	0	
	外 形 対 象 法 人 分 K	1,576	0		23,480,379	0	5	27,658	1,289	9,839,784	
	事 業 税 合 計 L H+I+J+K	45,129	83		58,209,434	244	41	97,503	8,383	19,471,781	
	地 方 法 人 特 別 税 分 M				0	0		0		0	
	特 別 法 人 事 業 税 分 N				24,507,296	90		27,038		8,906,128	
	合 計 L+M+N	45,129	83		82,716,730	334	41	124,541	8,383	28,377,909	
	前 年 度 合 計	45,171	143		78,359,811	2,136	51	127,016	8,126	24,786,154	

- (注) 1 確定額の事業年度数は、確定申告、更正又は決定で処理されたものは最終段階で1件とした。
2 中間納付額の歳出還付額は、還付したものと還付が確定したものの合計である。
3 合計(調定額)は、決算額である。

(単位:件、千円)

年 度 分						過事業年度分			合 計 ⑦+⑧ ⑨	当 該 年 度 に お い て 発 生 し た 歳 出 還 付 額
確定申告が 翌年度になる 中間申告額		確定申告期限 が翌年度とな る見込納付額		中間納付額の 歳 出 還 付 額		調定額 ①+②-③ +④+⑤+⑥ ⑦	所 得 (収 入) 金 額	調定額 ⑧		
事 業 年 度 数	税 額 ④	事 業 年 度 数	税 額 ⑤	前年度に 収入した も の ⑥	当 該 年 度 に 収 入 し た も の					
387	991,833	4	19,774	190,671	0	3,417,278	9,513,590	31,002	3,448,280	
1,654	2,833,328	46	59,280	183,847	0	9,069,624	17,836,506	70,365	9,139,989	
4,689	4,089,626	19	16,255	1,022,844	0	12,155,444	29,846,268	189,207	12,344,651	
6,730	7,914,787	69	95,309	1,397,362	0	24,642,346	57,196,364	290,574	24,932,920	
0	0	0	0	0		1,294,942	24,469,794	5,287	1,300,229	
3	188	0	0	404		155,241	146,333	4,500	159,741	
2	151	0	0	0		4,234	4,787	152	4,386	
113	746	0	0	0		1,243	0	0	1,243	
0	0	0	0	0	0	0	0	0	0	
0	0	0	0	0	0	0	0	0	0	
6,848	7,915,872	69	95,309	1,397,766	0	26,098,006	81,817,278	300,513	26,398,519	
47	2,213,921	0	0	177,018	0	10,868,783		6,213	10,874,996	
0	0	0	0	0	0	0	0	0	0	
1,330	10,990,712	36	376,740	114,061	0	25,149,766		166,904	25,316,670	
8,225	21,120,505	105	472,049	1,688,845	0	62,116,555		473,630	62,590,185	
	0		0	0	0	0		67,130	67,130	
	9,790,885		236,596	708,543	0	26,364,230		132,016	26,496,246	
8,225	30,911,390	105	708,645	2,397,388	0	88,480,785		672,776	89,153,561	576,262
8,651	29,311,996	117	618,330	2,833,559	0	86,464,558		938,744	87,403,302	744,938

2) 所得階層別

区 分			欠 損	年所得400万円		年所得400万円超		年所得800万円超	
			法 人	以 下		800万円以下		1,000万円以下	
事業年 度が年 二回の 法人	分割 法人		事 業	事 業	所得金額	事 業	所得金額	事 業	所得金額
			年度数	年度数		年度数		年度数	
事業年 度が年 二回の 法人	分割 法人	軽減税率適用法人 A	0	0	0	0	0	0	0
		そ の 他 B	0	0	0	0	0	0	0
	県 内 法 人 C		0	0	0	0	0	0	0
	計 (A+B+C) D		0	0	0	0	0	0	0
事業年 度が年 一回の 法人	分割 法人	軽減税率適用法人 E	527	124	173,784	57	301,168	20	162,873
		そ の 他 F	109	11	16,973	5	30,418	4	34,221
	県 内 法 人 G		22,068	5,991	8,794,278	2,015	10,694,849	432	4,174,901
	計 (E+F+G) H		22,704	6,126	8,985,035	2,077	11,026,435	456	4,371,995
合 計 D+H			22,704	6,126	8,985,035	2,077	11,026,435	456	4,371,995
前 年 度 合 計			22,411	6,273	9,159,463	1,924	11,067,591	495	4,654,316

(単位: 件、千円)

年所得1,000万円超		年所得5,000万円超		年所得1億円超		年所得10億円超		合 計	
5,000万円以下		1億円以下		10億円以下					
事業 年度数	所得金額	事業 年度数	所得金額	事業 年度数	所得金額	事業 年度数	所得金額	事業 年度数	所得金額
0	0	0	0	0	0	0	0	0	0
0	0	0	0	0	0	0	0	0	0
0	0	0	0	2	559,942	0	0	2	559,942
0	0	0	0	2	559,942	0	0	2	559,942
164	3,866,923	55	3,327,920	76	18,499,525	8	31,104,459	1,031	57,436,652
54	1,230,371	18	1,034,225	76	23,416,157	17	56,583,994	294	82,346,359
2,093	48,361,393	388	29,217,663	359	87,979,228	15	30,434,256	33,361	219,656,568
2,311	53,458,687	461	33,579,808	511	129,894,910	40	118,122,709	34,686	359,439,579
2,311	53,458,687	461	33,579,808	513	130,454,852	40	118,122,709	34,688	359,999,521
2,479	56,689,033	500	36,174,371	533	139,048,476	38	125,123,441	34,653	381,916,691

3) 資本金別法人数

区分 資本金別	分割法人							小計 ①+② ③
	利益法人			欠損法人				
	2つの県 にまたが るもの	3以上の 県にまた がるもの	計 ①	2つの県 にまたが るもの	3以上の 県にまた がるもの	計 ②		
300万円未満	42	4	46	57	5	62	108	
300万円以上1,000万円未満	116	16	132	157	23	180	312	
1,000万円	94	46	140	121	36	157	297	
1,000万円超5,000万円未満	155	65	220	110	31	141	361	
5,000万円以上1億円未満	52	23	75	35	26	61	136	
1億円	10	18	28	3	7	10	38	
1億円超10億円未満	9	19	28	8	5	13	41	
10億円	0	0	0	0	0	0	0	
10億円超50億円未満	1	1	2	2	3	5	7	
50億円	0	0	0	1	0	1	1	
50億円超100億円未満	1	1	2	0	0	0	2	
100億円以上	1	4	5	0	0	0	5	
合計	481	197	678	494	136	630	1,308	
前年度合計	466	192	658	495	133	628	1,286	

(注) 1 分割法人については、本県本店のみを計上した。

2 上期、下期のいずれかに利益があれば利益法人とし、上期、下期ともに欠損の場合については、欠損法人とした。

また、上期、下期のいずれかに申告があれば申告法人とし、上期、下期とも不申告の場合については、不申告法人とした。

4) 収入課税法人

(単位: 件、千円)

区分	分割法人				県内法人				計				
	法人数 年度数	事業 年度数	収入 金額	事業税額	法人数 年度数	事業 年度数	収入 金額	事業税額	法人数 年度数	事業 年度数	収入 金額	事業税額	
法第72条の2第1項第2号に掲げる事業	電気供給業	0	0	0	0	1	1	346,261,420	4,440,420	1	1	346,261,420	4,440,420
	ガス供給業	0	0	0	0	4	4	3,358,254	20,388	4	4	3,358,254	20,388
	生命保険業	0	0	0	0	23	23	60,011,346	620,313	23	23	60,011,346	620,313
	損害保険業	0	0	0	0	10	10	53,074,643	560,572	10	10	53,074,643	560,572
法第72条の2第1項第3号に掲げる事業	12	12	1,991,541	12,460	430	432	689,170,245	4,083,347	442	444	691,161,786	4,095,807	
法第72条の2第1項第4号に掲げる事業	0	0	0	0	0	0	0	0	0	0	0	0	
合計	12	12	1,991,541	12,460	468	470	1,151,875,908	9,725,040	480	482	1,153,867,449	9,737,500	
前年度合計	15	15	1,774,157	15,240	301	311	152,048,341	1,174,550	316	326	153,822,498	1,189,790	

(注) 1 本年度において課税した現事業年度分である。

2 分割法人については、本県本店分の総額である。

(単位:件、千円)

県内法人			合 計			そ の 他			
利益法人	欠損法人	小 計	利益法人	欠損法人	計	不申告 法人	休業中 法人	清算中 法人	所在不明 の法人
1,716	3,854	5,570	1,762	3,916	5,678	870	1,332	413	0
5,605	12,840	18,445	5,737	13,020	18,757	703	3,009	1,682	0
1,935	3,307	5,242	2,075	3,464	5,539	85	535	735	0
1,418	1,616	3,034	1,638	1,757	3,395	61	237	494	0
200	237	437	275	298	573	10	26	151	0
31	32	63	59	42	101	3	2	44	0
44	12	56	72	25	97	2	3	67	0
0	1	1	0	1	1	1	0	3	0
5	2	7	7	7	14	0	0	3	0
0	0	0	0	1	1	0	0	0	0
0	0	0	2	0	2	0	0	3	0
0	0	0	5	0	5	0	0	0	0
10,954	21,901	32,855	11,632	22,531	34,163	1,735	5,144	3,595	0
11,452	21,413	32,865	12,110	22,041	34,151	1,720	5,130	3,431	0

5) 分割法人にかかる収入金額

(単位:件、千円)

区 分	本 県 本 店 分			他 県 本 店 分			合 計		
	法人数 ①	事 業 年度数 ②	分割による	法人数 ④	事 業 年度数 ⑤	分割による	法人数 ①+④	分割による	
			本県分の 収入金額 ③			本県分の 収入金額 ⑥		本県分の 収入金額 ③+⑥	
法第72条 の2第1項 第2号に 掲げる事 業	電気供給業	0	0	0	1	1	346,261,420	1	346,261,420
	ガス供給業	0	0	0	4	4	3,358,254	4	3,358,254
	生命保険事業	0	0	0	23	23	60,011,346	23	60,011,346
	損害保険事業	0	0	0	10	10	53,074,643	10	53,074,643
法第72条の2第1項第3号 に掲げる事業	12	12	1,991,541	430	432	689,170,245	442	691,161,786	
法第72条の2第1項第4号 に掲げる事業	0	0	0	0	0	0	0	0	
合計	12	12	1,991,541	468	470	1,151,875,908	480	1,153,867,449	
前年度合計	12	12	1,991,164	109	109	811,813,458	121	813,804,622	

6) 非課税事業

(単位:件、人、千円)

区 分	法 人			個 人	
	法人数	事業年度数	所得金額	人員	所得金額
林 業	5	5	610		
鉱物の採掘事業	0	0	0	0	0
農 業	39	39	129,944		
計	44	44	130,554	0	0
前 年 度 計	40	40	94,295	0	0

(注) 法人については、令和4年2月1日から令和5年1月31日までの間に事業年度が
終了したものの確定申告分であり、個人については本年度の現年課税分である。

3 令和4年度県たばこ税

(単位:千円)

	調定額	
	令和4年度	令和3年度
4月	219,641	206,601
5月	217,635	204,389
6月	211,994	194,322
7月	220,439	207,716
8月	218,818	212,271
9月	228,498	204,052
10月	220,792	255,216
11月	213,512	168,151
12月	216,316	204,546
1月	230,379	224,164
2月	197,195	193,382
3月	194,351	188,044
手持品課税	15	8,093
合計	2,589,585	2,470,947

4 令和4年度ゴルフ場利用税

区分	施設数	利用人員 (人)	調定額 (千円)
18ホール以上	35	1,275,265	535,600
9ホール以上 18ホール未満	2	16,630	4,304
合計	37	1,291,895	539,904
前年度合計	37	1,263,459	539,166

(注)施設数は、令和5年3月末日現在である。

5 令和4年度不動産取得税

(1) 家 屋

区 分		総 取 得 ①+②+③		価格の全額が法第73条の15の2に規定する免税点に満たないもの ①			法73条の14第1項から第3項まで及び第5項に該当するものでその価格の全額がこれらの規定に規定する金額以下のもの ②		
		件 数	価 格	件 数	面 積 (㎡)	価 格	件 数	面 積 (㎡)	価 格
木 造	専用住宅	6,597	72,583,129	2	10	578	5,151	555,090	51,168,494
	併用住宅	102	1,745,628	0	0	0			
	その他	490	4,117,934	4	18	752			
	小 計	7,189	78,446,691	6	28	1,330	5,151	555,090	51,168,494
	承継分	4,568	11,787,032	57	8,403	4,224	1,063	130,755	3,596,514
	計 A	11,757	90,233,723	63	8,431	5,554	6,214	685,845	54,765,008
非 木 造	専用住宅	1,154	17,091,993	0	0	0	613	69,947	7,480,520
	併用住宅	19	1,159,103	0	0	0			
	その他	919	47,612,644	12	46	1,606			
	小 計	2,092	65,863,740	12	46	1,606	613	69,947	7,480,520
	承継分	1,988	21,496,754	16	7,085	188	385	37,585	2,145,004
	計 B	4,080	87,360,494	28	7,131	1,794	998	107,532	9,625,524
合 計 A+B		15,837	177,594,217	91	15,562	7,348	7,212	793,377	64,390,532
前 年 度 計		16,009	179,239,986	121	14,644	13,001	7,176	790,740	64,185,438

※ ②は、法73条の14第1項については、法附則第11条第8項及び第11項による読替えを含む。

④は、法附則第11条等の課税標準の特例については、法附則第11条第8項及び第11項を除く。

区 分		控 除 額					課税標準の特例を適用したあとの額が法第73条の15の2に規定する免税点に満たないもの ⑦		
		法第73条の14第1項から第3項まで及び第5項に該当するもの (②に該当するものを除く) ⑤		計 ④+⑤ ⑥					
		件 数	控 除 額	件 数	控 除 額	件 数 (二)	面 積 (㎡)	価 格	
木 造	専用住宅	1,195	56	14,831,804	1,339	16,379,638	160	20,731	25,422
	併用住宅	82	2	777,459	101	897,085	0	0	0
	その他	0	0	0	18	99,417	0	0	0
	小 計	1,277	58	15,609,263	1,458	17,376,140	160	20,731	25,422
	承継分	37	3	114,905	42	123,276	0	0	0
	計 A	1,314	61	15,724,168	1,500	17,499,416	160	20,731	25,422
非 木 造	専用住宅	427	5	5,576,154	443	6,033,363	29	3,039	4,560
	併用住宅	13	0	281,983	14	415,940	0	0	0
	その他	0	0	0	27	249,522	0	0	0
	小 計	440	5	5,858,137	484	6,698,825	29	3,039	4,560
	承継分	24	1	165,359	27	181,224	2	182	214
	計 B	464	6	6,023,496	511	6,880,049	31	3,221	4,774
合 計 A+B		1,778	67	21,747,664	2,011	24,379,465	191	23,952	30,196
前 年 度 計		1,475	84	18,160,651	1,690	20,547,492	144	19,189	21,746

※ ⑤は、法73条の14第1項については、法附則第11条第8項及び第11項による読替えを含む。

(単位:件、千円)

法第73条の3から第73条の7まで及び法附則第10条並びに①②に該当する以外のもの				控除額		
③				④		
件数 (イ)	面積 (㎡)	価格 (千円)	1㎡当り 評価額 (円)	件数		控除額
				適用 件数	全額控除のもの (口)	
1,444	224,036	21,414,057	95,583	144	82	1,547,834
102	20,722	1,745,628	84,240	19	4	119,626
486	59,642	4,117,182	69,032	18	10	99,417
2,032	304,400	27,276,867	89,609	181	96	1,766,877
3,448	539,561	8,186,294	15,172	5	1	8,371
5,480	843,961	35,463,161	42,020	186	97	1,775,248
541	75,238	9,611,473	127,748	16	9	457,209
19	10,206	1,159,103	113,571	1	0	133,957
907	509,995	47,611,038	93,356	27	23	249,522
1,467	595,439	58,381,614	98,048	44	32	840,688
1,587	581,155	19,351,562	33,298	3	1	15,865
3,054	1,176,594	77,733,176	66,066	47	33	856,553
8,534	2,020,555	113,196,337	56,022	233	130	2,631,801
8,712	2,176,144	115,041,547	52,865	215	89	2,386,841

課税標準額				減免等 される 前の税額	法第73条の31の 規定、他法の規定 による減免額		法第73条の2第7項、 法第73条の27の2から 法第73条の27の5まで 及び法附則第11条 の4及び第62条の規定 により減免等をした額	調定額
件数 (イ)-(ロ)- (ハ)-(ニ)	価格 ③-⑥-⑦	左の内訳			件数	金額		
		住宅 部分	住宅以外 の部分	⑨-⑩-⑪				
1,146	5,008,997	5,008,997		150,221	266	13,013	59	137,149
96	848,543	452,366	396,177	29,414	8	649	0	28,765
476	4,017,765	0	4,017,765	160,692	42	30,433	77	130,182
1,718	9,875,305	5,461,363	4,413,942	340,327	316	44,095	136	296,096
3,444	8,063,018	7,059,252	1,003,766	251,781	18	704	2,887	248,190
5,162	17,938,323	12,520,615	5,417,708	592,108	334	44,799	3,023	544,286
498	3,573,550	3,573,550		107,182	49	3,732	0	103,450
19	743,163	491,284	251,879	24,814	3	1,243	0	23,571
884	47,361,516	0	47,361,516	1,894,425	122	467,802	18,867	1,407,756
1,401	51,678,229	4,064,834	47,613,395	2,026,421	174	472,777	18,867	1,534,777
1,583	19,170,124	6,958,221	12,211,903	697,152	13	16,453	346	680,353
2,984	70,848,353	11,023,055	59,825,298	2,723,573	187	489,230	19,213	2,215,130
8,146	88,786,676	23,543,670	65,243,006	3,315,681	521	534,029	22,236	2,759,416
8,395	94,472,309	27,349,835	67,122,474	3,505,027	717	999,766	33,371	2,471,890

(2) 土地

区 分	総 取 得 ①+②+③			価格の全額が法第73条の15の2に 規定する免税点に満たないもの ①			特例適用 前の価格
	件 数	価 格	適用前価格	件 数	面積(m ²)	価 格	
住 宅 用 土 地	12,745	41,800,053	83,452,754	48	175,868	2,960	5,854
上記以外の宅地	2,491	13,989,076	27,887,509	129	644,917	3,657	7,155
農 地	851	502,916	502,916	55	331,827	1,836	1,836
山 林	376	202,655	202,655	57	842,589	1,895	1,895
そ の 他	115	288,845	288,845	48	487,012	815	815
計	16,578	56,783,545	112,334,679	337	2,482,213	11,163	17,555
前 年 度 計	17,896	60,757,998	118,995,210	339	7,704,068	14,982	22,881

区 分	課税標準の特例を適用した後の 額が法第73条の15の2に規定す る免税点に満たないもの ⑤			課税標準額 ③-④-⑤ ⑥	減免等される 前の税額 ⑦	法第73条の24の規定の適用 により全額減額されるもの ⑧	
	件 数	面積(m ²)	価 格			件 数	減額した額
住 宅 用 土 地	0	0	0	41,705,852	1,250,610	2,789	164,860
上記以外の宅地	0	0	0	13,981,931	419,355	178	9,888
農 地	21	30,370	1,725	474,576	15,888	0	0
山 林	0	0	0	200,760	6,008	0	0
そ の 他	0	0	0	288,030	8,638	0	0
計	21	30,370	1,725	56,651,149	1,700,499	2,967	174,748
前 年 度 計	47	50,190	2,215	60,564,403	1,818,976	2,798	180,877

(単位:件、千円)

法第73条の14第7項から第11項まで及び 第15項並びに法附則第11条等の課税標準 の特例に該当し、全額控除されたもの ②			特例適用 前の価格	法第73条の3から第73条の7まで及び法附 第10条並びに①②に該当する以外のもの ③			特例適用 前の価格	法第73条の14第7項から第11項まで及び 第15項並びに法附則第11条等の課税標準 の特例に該当したもので②以外のもの ④	
件数	面積(m ²)	価格		件数	面積(m ²)	価格		件数	控除額
14	4,958	62,664	125,335	12,683	12,875,359	41,734,429	83,321,565	12	28,577
1	684	3,488	6,976	2,361	9,469,564	13,981,931	27,873,378	0	0
0	0	0	0	796	6,970,913	501,080	501,080	138	24,779
0	0	0	0	319	15,885,516	200,760	200,760	0	0
0	0	0	0	67	2,355,118	288,030	288,030	0	0
15	5,642	66,152	132,311	16,226	47,556,470	56,706,230	112,184,813	150	53,356
30	8,428	93,382	186,610	17,527	57,544,829	60,649,634	118,785,719	227	83,016

法第73条の24の規定に に該当したもので⑧以外 のもの ⑨		⑦のうち、法73条の25の規定 の適用により徴収猶予をして いるもの		法第73条の27の2から法第73条 の27の7まで並びに法附則第11 条の4、第12条の規定により減額、 納税義務の免除をしたもの ⑩		法第73条の31、他法の規定に より減免等をしたもの ⑪		調定額 ⑦-⑧-⑨ -⑩-⑪
件数	減額した額	件数	徴収猶予額	件数	減額した額	件数	減額した額	
2,255	193,639	8	2,331	13	872	11	1,605	889,634
214	21,194	4	1,171	0	0	12	435	387,838
0	0	0	0	177	8,144	0	0	7,744
0	0	0	0	0	0	0	0	6,008
0	0	0	0	0	0	0	0	8,638
2,469	214,833	12	3,502	190	9,016	23	2,040	1,299,862
2,491	201,229	9	2,448	331	14,614	42	3,820	1,418,436

6 令和4年度自動車税(種別割)

区 分	賦課期日		②のうち			差引課税			賦課期日		
	現在登録台数	現在非課税台数	課税免除台数	減免台数	台数	グリーン化による軽用受けたもの	グリーン化による重課を受けたもの	現在調定額(千円)			
	①	②	③	④	⑤	⑥	⑦	⑧	⑨		
乗 用 車	1,000cc以下	13	0	0	0	13	0	0	92		
	1,000cc超1,500cc以下	272	266	0	0	266	32	8	2,081		
	1,500cc超2,000cc以下	1,770	1,614	0	0	1,614	0	441	15,951		
	2,000cc超2,500cc以下	29	28	0	0	28	0	4	394		
	2,500cc超3,000cc以下	236	230	1	0	0	229	0	3,779		
	3,000cc超3,500cc以下	2	2	0	0	0	2	0	38		
	3,500cc超4,000cc以下	0	0	0	0	0	0	0	0		
	4,000cc超4,500cc以下	2	2	0	0	0	2	0	54		
	4,500cc超6,000cc以下	3	3	0	0	0	3	0	82		
	6,000cc超	0	0	0	0	0	0	0	0		
	小 計	2,327	2,158	1	0	0	2,157	33	536	22,471	
	自家用	1,000cc以下	36,218	34,683	93	0	991	33,599	0	4,210	1,009,694
	1,000cc超1,500cc以下	271,165	262,249	935	0	8,739	252,575	0	47,942	8,958,342	
	1,500cc超2,000cc以下	217,243	205,393	1,024	0	6,027	198,342	0	41,002	8,076,421	
	2,000cc超2,500cc以下	92,708	86,687	280	0	3,158	83,249	0	24,447	3,910,000	
	2,500cc超3,000cc以下	20,193	17,285	152	0	726	16,407	0	10,037	913,038	
	3,000cc超3,500cc以下	13,371	12,463	32	0	532	11,899	0	4,672	730,788	
	3,500cc超4,000cc以下	4,339	3,411	5	0	97	3,309	0	919	229,147	
	4,000cc超4,500cc以下	2,241	1,660	4	0	111	1,545	0	1,351	133,593	
	4,500cc超6,000cc以下	3,970	3,539	4	0	143	3,392	0	1,244	314,917	
6,000cc超	186	167	0	0	3	164	0	51	19,051		
小 計	661,634	627,537	2,529	0	20,527	604,481	0	135,875	24,294,991		
新税率適用分	1,000cc以下	16,407	16,407	40	0	384	15,983	373	0	392,679	
1,000cc超1,500cc以下	39,131	39,131	86	0	851	38,194	13	0	1,164,624		
1,500cc超2,000cc以下	25,537	25,537	132	0	553	24,852	156	0	890,460		
2,000cc超2,500cc以下	10,344	10,344	20	0	208	10,116	273	0	431,173		
2,500cc超3,000cc以下	1,981	1,980	13	0	29	1,938	5	0	96,713		
3,000cc超3,500cc以下	685	685	6	0	8	671	0	0	38,247		
3,500cc超4,000cc以下	322	322	0	0	4	318	1	0	20,781		
4,000cc超4,500cc以下	19	19	0	0	0	19	0	0	1,436		
4,500cc超6,000cc以下	119	119	1	0	1	117	0	0	10,179		
6,000cc超	22	22	0	0	0	22	0	0	2,421		
小 計	94,567	94,566	298	0	2,038	92,230	821	0	3,048,713		
計	A	758,528	724,261	2,828	0	22,565	698,868	854	136,411	27,366,175	

ト	引車・被けん引車	1トン以下	251	233	0	0	0	233	0	46	1,542
		1トン超2トン以下	2,289	2,244	0	0	0	2,244	0	716	20,840
		2トン超3トン以下	3,010	2,928	0	0	0	2,928	1	835	36,129
		3トン超4トン以下	1,368	1,321	0	0	0	1,321	0	454	20,496
		4トン超5トン以下	123	122	0	0	0	122	0	36	2,322
		5トン超6トン以下	92	91	0	0	0	91	0	37	2,083
		6トン超7トン以下	298	296	0	0	0	296	0	98	7,793
		7トン超8トン以下	282	280	0	0	0	280	0	92	8,527
	8 ト ン 超	9,708	9,613	0	0	0	9,613	0	2,063	491,028	
	小 計	8,728	7,899	41	0	8	7,850	0	3,597	65,678	
ラ	自家用貨客兼用車を除く	1トン以下	27,358	25,602	275	0	7	25,320	0	14,623	307,265
		2トン超3トン以下	9,850	9,375	38	0	1	9,336	0	4,331	156,306
		3トン超4トン以下	7,889	7,599	48	0	0	7,551	0	2,956	160,708
		4トン超5トン以下	506	485	2	0	0	483	0	241	12,919
		5トン超6トン以下	288	273	4	0	0	269	0	133	8,469
		6トン超7トン以下	562	541	4	0	0	537	0	254	19,684
		7トン超8トン以下	634	606	0	0	0	606	0	277	25,651
		8 ト ン 超	4,403	4,207	4	0	0	4,203	0	1,603	240,506
小 計	77,639	73,715	416	0	16	73,283	1	32,392	1,587,946		
ク	営業用引車	小型車	0	0	0	0	0	0	0	0	0
		普通車	1,656	1,597	0	0	0	1,597	0	425	24,752
	自家用引車	小型車	0	0	0	0	0	0	0	0	0
		普通車	188	173	0	0	0	173	0	54	3,672
	小 計	1,844	1,770	0	0	0	1,770	0	479	28,424	
	被けん引車	小型車	0	0	0	0	0	0	0	0	0
		普通車(8ト以下)	27	16	0	0	0	16	0	0	120
		普通車(8ト超)	1,876	1,767	0	0	0	1,767	0	0	125,109
		小型車	29	15	0	0	0	15	0	0	80
		普通車(8ト以下)	94	74	1	1	0	72	0	0	734
普通車(8ト超)		195	165	0	1	0	164	0	0	15,361	
小 計	2,221	2,037	1	2	0	2,034	0	0	141,404		
貨客兼用車	1,000cc以下	0	0	0	0	0	0	0	0	0	
	1,000cc超1,500cc以下	153	103	0	0	0	103	0	42	1,200	
	1,500cc超	242	210	0	0	0	210	0	83	2,885	
	自家用	47	43	8	0	0	35	0	4	467	
	1,000cc超1,500cc以下	18,345	17,904	497	0	24	17,383	0	2,362	251,884	
	1,500cc超	30,383	28,443	658	1	108	27,676	0	8,968	468,812	
小 計	49,170	46,703	1,163	1	132	45,407	0	11,459	725,248		
計	B	130,874	124,225	1,580	3	148	122,494	1	44,330	2,483,022	

(単位:台、千円)

⑦に係る 調定額 (千円) ⑩	⑧に係る 調定額 (千円) ⑪	年度末	年度末	年度末	年度末	⑭・⑮の うち 身体障害 者等に係 る	年度末	年度末				年度末
		現在 登録台数 ⑫	現在 課税 数 ⑬	現在 課税 免除台 数 ⑭	減 免 台 数 ⑮		現在 課税台 数 ⑯	電 を動力源 とする自 動車の 台数	気 を動力源 とする自 動車の 台数	天然ガ ス動力 源とし ての自 動車の 台数	プラグ イン ハイブリ ッドの 自動車の 台数	現在 課税台 数 ⑰
2	0	16	0	0	0	0	16		2	0	0	102
82	77	324	0	0	0	0	319		0	0	2,280	
0	4,807	1,689	0	0	0	0	1,550		0	0	15,712	
0	64	37	0	0	0	0	36		0	0	417	
0	1,440	240	1	0	0	0	234		0	0	3,818	
0	21	3	0	0	0	0	3		0	0	38	
0	0	0	0	0	0	0	0		0	0	0	
0	54	1	0	0	0	0	1		0	0	32	
0	0	3	0	0	0	0	3		0	0	82	
0	0	0	0	0	0	0	0		0	0	0	
84	6,463	2,313	1	0	0	0	2,162	2	0	0	22,481	
0	142,719	34,623	88	0	1,029	953	32,031	2,528	0	14	983,634	
0	1,898,503	253,643	889	0	8,990	8,518	235,372		0	65	8,665,146	
0	1,861,491	206,099	953	0	6,357	5,893	187,577		0	2,444	7,846,595	
0	1,263,910	86,952	267	0	3,149	3,048	77,876		0	123	3,789,071	
0	588,169	18,330	140	0	809	674	14,652		0	17	867,831	
0	311,622	12,373	25	0	531	518	10,986		0	0	707,600	
0	70,211	4,110	5	0	105	102	3,123		0	0	224,033	
0	118,752	1,995	4	0	104	100	1,342		0	0	127,573	
0	125,893	3,687	4	0	135	135	3,159		0	0	306,580	
0	6,508	183	0	0	4	3	161		0	0	19,089	
0	6,387,778	621,995	2,375	0	21,213	19,944	566,279	2,528	0	2,663	23,537,152	
2,425	0	20,590	64	0	517	493	20,014	1,305	0	4	431,182	
104	0	55,451	142	0	1,288	1,254	54,032		0	29	1,348,754	
1,404	0	34,451	155	0	801	741	33,503		0	498	999,987	
3,003	0	14,126	33	0	305	300	13,793		0	952	484,970	
63	0	2,936	15	0	66	44	2,855		0	12	113,660	
0	0	1,106	6	0	16	13	1,084		0	0	44,832	
16	0	398	0	0	4	4	394		0	2	23,036	
0	0	32	0	0	0	0	32		0	0	1,566	
0	0	143	1	0	1	1	141		0	0	10,741	
0	0	25	0	0	0	0	25		0	0	2,936	
7,015	0	129,258	416	0	2,998	2,850	125,873	1,305	0	1,497	3,461,664	
7,099	6,394,241	753,566	2,792	0	24,211	22,794	694,314	3,835	0	4,160	27,021,297	
0	327	252	0	0	0	0	237	0	0	0	1,549	
0	7,089	2,265	0	0	0	0	2,224	0	0	0	20,747	
3	11,021	3,068	0	0	0	0	2,996	1	0	0	36,074	
0	7,491	1,303	0	0	0	0	1,262	0	0	0	20,144	
0	731	125	0	0	0	0	124	0	0	0	2,606	
0	895	91	0	0	0	0	90	0	0	0	2,097	
0	2,744	300	0	0	0	0	298	0	0	0	7,826	
0	2,981	284	0	0	0	0	282	0	0	0	8,497	
0	114,669	9,139	0	0	0	0	9,054	0	0	0	490,408	
0	31,654	8,528	39	0	23	11	7,737	6	0	0	65,434	
0	184,249	26,702	271	0	43	7	24,877	0	0	0	305,426	
0	76,226	9,897	37	0	3	1	9,438	0	0	0	156,632	
0	66,510	7,827	49	0	5	0	7,523	0	0	0	159,387	
0	6,748	512	2	0	0	0	491	0	0	0	13,046	
0	4,389	294	4	0	0	0	280	0	0	0	8,698	
0	9,779	571	4	0	1	0	549	0	0	0	19,749	
0	12,327	616	0	0	0	0	595	0	0	0	25,950	
0	100,644	4,301	1	0	0	0	4,136	0	0	0	239,951	
3	640,474	76,075	407	0	75	19	72,193	7	0	0	1,584,221	
0	0	0	0	0	0	0	0	0	0	0	0	
0	7,055	1,680	0	0	0	0	1,635	0	0	0	24,892	
0	0	0	0	0	0	0	0	0	0	0	0	
0	1,220	194	0	0	0	0	180	0	0	0	3,650	
0	8,275	1,874	0	0	0	0	1,815	0	0	0	28,542	
		0	0	0	0	0	0	0	0	0	0	
		25	0	0	0	0	16	0	0	0	134	
		1,920	0	0	0	0	1,835	0	0	0	128,318	
		28	0	0	0	0	15	0	0	0	81	
		109	2	1	0	0	89	0	0	0	836	
		203	0	1	0	0	179	0	0	0	16,038	
		2,285	2	2	0	0	2,134	0	0	0	145,407	
0	0	0	0	0	0	0	0	0	0	0	0	
0	517	137	0	0	0	0	97		0	0	1,230	
0	1,219	232	0	0	0	0	203		0	0	2,910	
0	58	43	8	0	0	0	33	23	0	0	494	
0	37,084	18,662	504	0	68	21	17,684		0	0	252,051	
0	162,679	30,282	660	1	198	113	27,663		0	0	469,541	
0	201,557	49,356	1,172	1	266	134	45,680	23	0	0	726,226	
3	850,306	129,590	1,581	3	341	153	121,822	30	0	0	2,484,396	

区 分	賦課期日 現在登録 台数 ①	賦課期日 現在 台数 ②	②のうち 非課税 台数 ③	②のうち 課税免除 台数 ④	②のうち 減免 台数 ⑤	差引課税			賦課期日 現在 調定額 (千円) ⑨		
						台数 ② (③+④+⑤) ⑥	グリーン	グリーン			
							化による 軽課の適 用を受けたもの ⑦	化による 重課の適 用を受けたもの ⑧			
バ 一 般 乗 合 用	30人以下	21	21	0	0	0	21	0	252		
	30人超40人以下	49	49	0	0	0	49	0	711		
	40人超50人以下	108	108	0	0	0	108	0	1,890		
	50人超60人以下	392	392	0	0	0	392	0	7,840		
	60人超70人以下	180	180	0	0	0	180	0	4,050		
	70人超80人以下	111	111	0	0	0	111	0	2,830		
	80人超	11	11	0	0	0	11	0	319		
	小計	872	872	0	0	0	872	0	17,892		
	ス 一 般 乗 合 用 以 外	30人以下	573	556	2	0	0	554	0	285	15,422
		30人超40人以下	36	36	2	0	0	34	0	29	1,181
40人超50人以下		124	117	0	0	0	117	0	74	4,727	
50人超60人以下		404	384	1	0	0	383	0	135	17,446	
60人超70人以下		124	121	0	0	0	121	0	39	6,305	
70人超80人以下		6	5	0	0	0	5	0	4	308	
80人超		5	5	0	0	0	5	0	4	346	
小計	1,272	1,224	5	0	0	1,219	0	570	45,735		
自 家 用	30人以下	2,258	2,141	333	0	4	1,804	0	878	62,408	
	30人超40人以下	100	96	36	0	0	60	0	32	2,591	
	40人超50人以下	111	99	52	0	0	47	0	40	2,499	
	50人超60人以下	72	58	19	0	0	39	0	29	2,388	
	60人超70人以下	36	35	4	0	0	31	0	12	2,109	
	70人超80人以下	24	24	1	0	0	23	0	11	1,638	
	80人超	5	5	2	0	0	3	0	0	87	
小計	2,606	2,458	447	0	4	2,007	0	1,002	73,720		
計 C		4,750	4,554	452	0	4	4,098	0	1,572	137,347	
三輪小型 自動車	営業用	0	0	0	0	0	0	0	0	0	
	自家用	34	16	0	0	0	16	0	11	106	
	計 D	34	16	0	0	0	16	0	11	106	
特殊用途車	営業用	4,678	4,578	0	0	101	4,477	0	1,194	129,551	
	自家用	22,077	20,689	3,943	849	2,443	13,454	0	5,833	323,007	
	計 E	26,755	25,267	3,943	849	2,544	17,931	0	7,027	452,558	
合計 A+B+C+D+E		920,941	878,323	8,803	852	25,261	843,407	855	189,351	30,439,208	

(単位:台、千円)

⑦に係る 調定額 (千円) ⑩	⑧に係る 調定額 (千円) ⑪	年度末	年度末	年度末	年度末	⑭・⑮のう ち 身体障害 者等に 係るもの	年度末	電 気 を動力源 とする自 動車の台 数	天然ガス を動力源 とする自 動車の台 数	フラグ ェイ ン ハイ ド リの 自動 車の 台数	年度末
		現 在 登 録 台 数 ⑫	現 在 非 課 税 台 数 ⑬	現 在 課 税 免 除 台 数 ⑭	減 免 台 数 ⑮		課 税 台 数 ⑯				現 在 調 定 額 (千円) ⑰
0		25	2	0	0	0	23	0	0	0	270
0		51	0	0	5	0	46	3	0	0	647
0		104	0	0	9	0	95	0	0	0	1,621
0		389	1	0	142	0	246	0	0	0	4,901
0		173	0	0	19	0	154	0	0	0	3,543
0		116	0	0	10	0	106	0	0	0	2,622
0		10	0	0	0	0	10	0	0	0	305
0		868	3	0	185	0	680	3	0	0	13,909
0	8,293	572	0	0	0	0	560	0	0	0	15,675
0	1,021	33	2	0	0	0	31	0	0	0	1,204
0	3,093	112	0	0	0	0	106	0	0	0	4,737
0	6,534	386	0	0	0	0	372	0	0	0	17,740
0	2,164	118	0	0	0	0	116	0	0	0	6,405
0	251	7	0	0	0	0	6	0	0	0	318
0	282	4	0	0	0	0	4	0	0	0	299
0	21,638	1,232	2	0	0	0	1,195	0	0	0	46,378
0	31,871	2,139	343	0	274	4	1,434	0	0	0	51,878
0	1,443	96	35	0	32	0	26	0	0	0	1,217
0	2,156	105	51	0	9	0	35	0	0	0	2,041
0	1,818	69	17	0	4	0	36	0	0	0	2,157
0	864	35	3	0	0	0	32	0	0	0	2,177
0	896	22	2	0	0	0	20	0	0	0	1,488
0	0	8	2	0	0	0	6	2	0	0	205
0	39,048	2,474	453	0	319	4	1,589	2	0	0	61,163
0	60,686	4,574	458	0	504	4	3,464	5	0	0	121,450
0	0	0	0	0	0	0	0	0	0	0	0
0	76	34	0	0	0	0	16	0	0	0	106
0	76	34	0	0	0	0	16	0	0	0	106
0	34,837	4,642	0	0	112	0	4,442	0	0	0	129,198
0	163,377	22,183	3,886	824	2,680	58	13,584	0	0	1	318,564
0	198,214	26,825	3,886	824	2,792	58	18,026	0	0	1	447,762
7,102	7,503,523	914,589	8,717	827	27,848	23,009	837,642	3,870	0	4,161	30,075,011

7 令和4年度鉱区税

区 分		総 鉱 区		非課税鉱区		課税対象区		調定額 (千円)
		件 数	面積又は延長 (百アール)	件 数	面積又は延長 (百アール)	件 数	面積又は延長 (百アール)	
試掘 鉱区	石油及び天然ガス鉱区	0	0	0	0	0	0	0
	そ の 他	0	0	0	0	0	0	0
採掘 鉱区	石油及び天然ガス鉱区	29	30,112	0	0	29	30,115	8,030
	そ の 他	63	5,826	7	1,095	66	5,992	2,392
砂 鉱区	本法附則第13条の規定 の適用を受ける鉱区	0	(千メートル) 0	0	0	0	(千メートル) 0	0
	法第180条第1項第 2号に規定する鉱区	0	0	0	0	0	0	0
合 計		92	-	7	-	95	-	10,422

8 令和4年度狩猟税

(単位:件、円)

区 分	賦 課 件 数		証紙収入額		対 比 (A/B)
	令和4年度	令和3年度	令和4年度 A	令和3年度 A	
県 税 条 例 第 144 条 第 1 項 第 1 号	607	620	9,019,500	9,109,500	99.0
県 税 条 例 第 144 条 第 1 項 第 2 号	49	51	462,000	484,000	95.5
県 税 条 例 第 144 条 第 1 項 第 3 号	444	516	2,964,300	3,526,000	84.1
県 税 条 例 第 144 条 第 1 項 第 4 号	50	57	241,400	271,500	88.9
県 税 条 例 第 144 条 第 1 項 第 5 号	38	37	195,000	192,300	101.4
合 計	1,188	1,281	12,882,200	13,583,300	94.8

9 令和4年度固定資産税

区 分	調 定 件 数 (件)	調 定 金 額 (千円)
令 和 4 年 度	4	2,828,878
前 年 度	6	4,848,461

10 令和4年度地方消費税

区 分	調 定 件 数 (件)	調 定 金 額 (千円)
讓 渡 割	12	42,525,822
貨 物 割	12	4,126,537
計	24	46,652,359

11 令和4年度自動車税(環境性能割)

(1) 新 車

区 分	新 規 登 録 又 届 台	規 査 査 査 出 台 数 ①	非 課 税 免 除 税 点 以 下 台 数 ②	② の うち 障 害 等 に 係 る 減 台 数	課 税 台 数 ③	取 価 額 (千 円) ④	得 額 (千 円) ⑤	バ リ ア フ ィ ー 特 例 に 係 る 控 除 額 (千 円) ⑥	A S V 特 例 に 係 る 控 除 額 (千 円) ⑦	課 税 額 (千 円) ⑧	税 額 (千 円) ⑨	
												①-②
乗 用 車	普 通 車	営 業 用	9	4	0	5	17,533	0	0	17,533	350	
		自 家 用	19,970	11,863	144	8,107	30,684,025		0	30,684,025	839,599	
		計	19,979	11,867	144	8,112	30,701,558	0	0	30,701,558	839,949	
	小 型 車	営 業 用	43	31	0	12	23,854	0	0	23,854	123	
		自 家 用	13,749	6,166	171	7,583	13,652,757		0	13,652,757	343,265	
		計	13,792	6,197	171	7,595	13,676,611	0	0	13,676,611	343,388	
	計	営 業 用	52	35	0	17	41,387	0	0	41,387	473	
		自 家 用	33,719	18,029	315	15,690	44,336,782		0	44,336,782	1,182,864	
		計	33,771	18,064	315	15,707	44,378,169	0	0	44,378,169	1,183,337	
	ト ラ ッ ク	下 記 3 種 以 外 の も の	営 業 用	665	246	0	419	6,128,535		0	6,128,535	40,393
			自 家 用	1,393	830	0	563	4,045,545		0	4,045,545	77,033
			計	2,058	1,076	0	982	10,174,080		0	10,174,080	117,426
		けん 引 車	営 業 用	65	23	0	42	592,988		0	592,988	4,279
			自 家 用	4	3	0	1	11,100		0	11,100	111
			計	69	26	0	43	604,088		0	604,088	4,390
		被 けん 引 車	営 業 用	68	0	0	68	661,805			661,805	13,236
			自 家 用	25	3	0	22	168,429			168,429	5,053
			計	93	3	0	90	830,234			830,234	18,289
		貨 客 兼 用 車	営 業 用	3	1	0	2	2,873		0	2,873	58
			自 家 用	2,622	1,595	0	1,027	2,187,585		0	2,187,585	60,015
計			2,625	1,596	0	1,029	2,190,458		0	2,190,458	60,073	
計	営 業 用	801	270	0	531	7,386,201		0	7,386,201	57,966		
	自 家 用	4,044	2,431	0	1,613	6,412,659		0	6,412,659	142,212		
	計	4,845	2,701	0	2,144	13,798,860		0	13,798,860	200,178		
バ ス	営 業 用	一 般 乗 合 用	18	15	0	3	60,933	30,000	0	30,933	309	
		一 般 乗 合 用 以 外	22	21	0	1	3,782	0	0	3,782	76	
		計	40	36	0	4	64,715	30,000	0	34,715	385	
	自 家 用	56	37	0	19	76,305		0	76,305	2,228		
	計	96	73	0	23	141,020	30,000	0	111,020	2,613		
三 輪 の 小 型 自 動 車	営 業 用	0	0	0	0	0	0	0	0	0		
	自 家 用	0	0	0	0	0		0	0	0		
	計	0	0	0	0	0	0	0	0	0		
特 種 用 途 車	営 業 用	189	51	4	138	1,800,897	0	0	1,800,897	14,039		
	自 家 用	814	353	47	461	2,510,242		0	2,510,242	54,576		
	計	1,003	404	51	599	4,311,139	0	0	4,311,139	68,615		
合 計	営 業 用	1,082	392	4	690	9,293,200	30,000	0	9,263,200	72,863		
	自 家 用	38,633	20,850	362	17,783	53,335,988		0	53,335,988	1,381,880		
	計	39,715	21,242	366	18,473	62,629,188	30,000	0	62,599,188	1,454,743		
軽 自 動 車	四 輪 自 動 車	営 業 用	3	3	0	0	0			0	0	
		自 家 用	21,060	11,651	44	9,409	14,600,233			14,600,233	222,305	
		計	21,063	11,654	44	9,409	14,600,233			14,600,233	222,305	
	四 輪 ト ラ ッ ク	営 業 用	228	66	2	162	192,824			192,824	2,617	
		自 家 用	7,713	648	22	7,065	8,038,373			8,038,373	154,005	
		計	7,941	714	24	7,227	8,231,197			8,231,197	156,622	
	三 輪 車	営 業 用	0	0	0	0	0			0	0	
		自 家 用	0	0	0	0	0			0	0	
		計	0	0	0	0	0			0	0	
	合 計	営 業 用	231	69	2	162	192,824			192,824	2,617	
		自 家 用	28,773	12,299	66	16,474	22,638,606			22,638,606	376,310	
		計	29,004	12,368	68	16,636	22,831,430			22,831,430	378,927	
総 計	営 業 用	1,313	461	6	852	9,486,024	30,000	0	9,456,024	75,480		
	自 家 用	67,406	33,149	428	34,257	75,974,594		0	75,974,594	1,758,190		
	計	68,719	33,610	434	35,109	85,460,618	30,000	0	85,430,618	1,833,670		

(2) 中古車

区	分	新規登録 又届台	移 登 台 ①	転 録 数 ②	自 動 車 証 書 (軽 届 出 済 証) の 記 入 に 係 る もの ③	計			非 課 税 、 除 税 免 税 点 数 以 下 台 数 ⑤	⑤ の うち 障 害 等 に 係 る 免 税 台 数 ⑥	課 税 台 数 ④-⑤ ⑥	取 値 額 (千 円) ⑦	得 税 額 (千 円) ⑦	税 額 (千 円)
						①+②+③ ④	④	⑤						
乗 用 車	普 通 車	営業用	26	20	1	47	42	0	5	4,890	4,890	56		
		自家用	8,507	20,845	819	30,171	27,131	23	3,040	4,064,475	4,064,475	115,568		
		計	8,533	20,865	820	30,218	27,173	23	3,045	4,069,365	4,069,365	115,624		
	小 型 車	営業用	36	89	2	127	124	0	3	1,857	1,857	12		
		自家用	7,219	15,473	729	23,421	22,282	11	1,139	913,861	913,861	23,732		
		計	7,255	15,562	731	23,548	22,406	11	1,142	915,718	915,718	23,744		
	計	営業用	62	109	3	174	166	0	8	6,747	6,747	68		
		自家用	15,726	36,318	1,548	53,592	49,413	34	4,179	4,978,336	4,978,336	139,300		
		計	15,788	36,427	1,551	53,766	49,579	34	4,187	4,985,083	4,985,083	139,368		
	ト ラ ク ク	下記3 種以外 のもの	営業用	165	956	850	1,971	1,810	0	161	467,080	467,080	3,347	
			自家用	852	2,682	1,175	4,709	4,479	0	230	633,768	633,768	10,082	
			計	1,017	3,638	2,025	6,680	6,289	0	391	1,100,848	1,100,848	13,429	
		けん 引車	営業用	31	78	67	176	161	0	15	36,334	36,334	241	
			自家用	4	16	2	22	21	0	1	1,464	1,464	29	
			計	35	94	69	198	182	0	16	37,798	37,798	270	
被けん 引車		営業用	35	273	26	334	160	0	174	424,147	424,147	8,474		
		自家用	5	18	1	24	23	0	1	1,592	1,592	48		
		計	40	291	27	358	183	0	175	425,739	425,739	8,522		
貨客 兼用車		営業用	13	13	3	29	28	0	1	1,194	1,194	6		
		自家用	1,262	1,721	195	3,178	3,123	0	55	60,421	60,421	1,426		
		計	1,275	1,734	198	3,207	3,151	0	56	61,615	61,615	1,432		
計		営業用	244	1,320	946	2,510	2,159	0	351	928,755	928,755	12,068		
		自家用	2,123	4,437	1,373	7,933	7,646	0	287	697,245	697,245	11,585		
		計	2,367	5,757	2,319	10,443	9,805	0	638	1,626,000	1,626,000	23,653		
バ ス	営業 用	一般乗合用	29	4	13	46	46	0	0	0	0	0		
		一般乗合用以外	34	47	28	109	100	0	9	10,406	10,406	188		
		計	63	51	41	155	146	0	9	10,406	10,406	188		
	自家用	33	62	10	105	99	0	6	4,658	4,658	107			
計	96	113	51	260	245	0	15	15,064	15,064	295				
三輪の小型 自動車	営業用	0	0	0	0	0	0	0	0	0	0			
	自家用	0	1	0	1	1	0	0	0	0	0			
	計	0	1	0	1	1	0	0	0	0	0			
特 種 用 途 車	営業用	75	281	142	498	452	0	46	159,044	159,044	1,225			
	自家用	278	922	209	1,409	1,362	7	47	93,532	93,532	1,775			
	計	353	1,203	351	1,907	1,814	7	93	252,576	252,576	3,000			
合 計	営業用	444	1,761	1,132	3,337	2,923	0	414	1,104,952	1,104,952	13,549			
	自家用	18,160	41,740	3,140	63,040	58,521	41	4,519	5,773,771	5,773,771	152,767			
	計	18,604	43,501	4,272	66,377	61,444	41	4,933	6,878,723	6,878,723	166,316			
軽 自 動 車	四輪自動車	営業用	7	5	26	38	38	0	0	0	0	0		
		自家用	9,966	10,783	46,909	67,658	66,311	4	1,347	898,101	898,101	12,170		
		計	9,973	10,788	46,935	67,696	66,349	4	1,347	898,101	898,101	12,170		
	四輪トラック	営業用	90	70	271	431	423	0	8	4,870	4,870	87		
		自家用	2,670	2,617	14,564	19,851	19,446	1	405	248,555	248,555	4,778		
		計	2,760	2,687	14,835	20,282	19,869	1	413	253,425	253,425	4,865		
	三輪車	営業用	0	0	0	0	0	0	0	0	0	0		
		自家用	1	4	1	6	6	0	0	0	0	0		
		計	1	4	1	6	6	0	0	0	0	0		
	合 計	営業用	97	75	297	469	461	0	8	4,870	4,870	87		
自家用		12,637	13,404	61,474	87,515	85,763	5	1,752	1,146,656	1,146,656	16,948			
計		12,734	13,479	61,771	87,984	86,224	5	1,760	1,151,526	1,151,526	17,035			
総 計	営業用	541	1,836	1,429	3,806	3,384	0	422	1,109,822	1,109,822	13,636			
	自家用	30,797	55,144	64,614	150,555	144,284	46	6,271	6,920,427	6,920,427	169,715			
	計	31,338	56,980	66,043	154,361	147,668	46	6,693	8,030,249	8,030,249	183,351			

(3) 取得価額段階別調

1) 新車

区分			50万円以下の台数	50万円を超え100万円以下のもの			100万円を超え150万円以下のもの			150万円を超え200万円以下のもの			
				台数	取得価額	税額	台数	取得価額	税額	台数	取得価額	税額	
自動車	乗用車	営業用	0	0	0	0	0	0	0	0	0	0	
		普通車	10	4	3,045	91	1	1,443	43	452	827,560	24,709	
		計	10	4	3,045	91	1	1,443	43	452	827,560	24,709	
		営業用	0	0	0	0	1	1,327	27	5	9,320	74	
		小型車	7	0	0	0	1,296	1,751,950	37,873	4,109	6,944,030	182,911	
		計	7	0	0	0	1,297	1,753,277	37,900	4,114	6,953,350	182,985	
	計	営業用	0	0	0	0	1	1,327	27	5	9,320	74	
		自家用	17	4	3,045	91	1,297	1,753,393	37,916	4,561	7,771,590	207,620	
	計	17	4	3,045	91	1,298	1,754,720	37,943	4,566	7,780,910	207,694		
	トラック	下記3種以外のもの	営業用	0	0	0	0	0	0	0	0	0	0
			自家用	3	0	0	0	2	2,928	88	10	16,784	503
		計	3	0	0	0	2	2,928	88	10	16,784	503	
		けん引車	営業用	0	0	0	0	0	0	0	0	0	0
			自家用	0	0	0	0	0	0	0	0	0	0
		計	0	0	0	0	0	0	0	0	0	0	
		被けん引車	営業用	0	0	0	0	0	0	0	0	0	0
			自家用	3	2	1,400	42	1	1,268	38	0	0	0
		計	3	2	1,400	42	1	1,268	38	0	0	0	
		貨客兼用車	営業用	0	0	0	0	1	1,339	27	1	1,534	31
			自家用	3	0	0	0	196	275,909	5,728	591	1,175,454	35,236
			計	3	0	0	0	197	277,248	5,755	592	1,176,988	35,267
	計		0	0	0	0	1	1,339	27	1	1,534	31	
	計	営業用	0	0	0	0	1	1,339	27	1	1,534	31	
		自家用	9	2	1,400	42	199	280,105	5,854	601	1,192,238	35,739	
	計	9	2	1,400	42	200	281,444	5,881	602	1,193,772	35,770		
	バス	営業用	一般乗合用	0	0	0	0	0	0	0	0	0	0
			一般乗合用以外	0	0	0	0	0	0	0	0	0	0
計		0	0	0	0	0	0	0	0	0	0		
自家用		0	0	0	0	0	0	0	0	0	0		
計	0	0	0	0	0	0	0	0	0	0			
三輪の小型自動車	営業用	0	0	0	0	0	0	0	0	0	0		
	自家用	0	0	0	0	0	0	0	0	0	0		
計	0	0	0	0	0	0	0	0	0	0			
特種用途車	営業用	0	0	0	0	0	0	0	0	0	0		
	自家用	22	6	4,571	137	4	5,435	163	98	165,832	4,972		
計	22	6	4,571	137	4	5,435	163	98	165,832	4,972			
計	営業用	0	0	0	0	2	2,666	54	6	10,854	105		
	自家用	48	12	9,016	270	1,500	2,038,933	43,933	5,260	9,129,660	248,331		
計	48	12	9,016	270	1,502	2,041,599	43,987	5,266	9,140,514	248,436			
軽自動車	四輪乗用車	営業用	0	0	0	0	0	0	0	0	0	0	
		自家用	1	382	342,885	6,046	3,540	4,589,259	59,364	4,888	8,400,608	134,347	
		計	1	382	342,885	6,046	3,540	4,589,259	59,364	4,888	8,400,608	134,347	
	四輪トラック	営業用	0	6	5,695	114	140	160,149	1,964	16	26,980	539	
		自家用	58	2,258	2,077,526	41,478	4,314	5,127,443	96,478	477	798,737	15,356	
	計	58	2,264	2,083,221	41,592	4,454	5,287,592	98,442	493	825,717	15,895		
	三輪車	営業用	0	0	0	0	0	0	0	0	0	0	
		自家用	0	0	0	0	0	0	0	0	0	0	
	計	0	0	0	0	0	0	0	0	0	0		
	計	営業用	0	6	5,695	114	140	160,149	1,964	16	26,980	539	
		自家用	59	2,640	2,420,411	47,524	7,854	9,716,702	155,842	5,365	9,199,345	149,703	
	計	59	2,646	2,426,106	47,638	7,994	9,876,851	157,806	5,381	9,226,325	150,242		
総計	営業用	0	6	5,695	114	142	162,815	2,018	22	37,834	644		
	自家用	107	2,652	2,429,427	47,794	9,354	11,755,635	199,775	10,625	18,329,005	398,034		
計	107	2,658	2,435,122	47,908	9,496	11,918,450	201,793	10,647	18,366,839	398,678			

(単位:千円)

200万円を超え250万円以下のもの			250万円を超え300万円以下のもの			300万円を超えるもの			合計		
台数	取得価額	税額	台数	取得価額	税額	台数	取得価額	税額	台数	取得価額	税額
0	0	0	1	2,909	58	4	14,624	292	5	17,533	350
1,015	2,321,133	67,787	1,581	4,386,944	117,782	5,054	23,143,900	629,187	8,107	30,684,025	839,599
1,015	2,321,133	67,787	1,582	4,389,853	117,840	5,058	23,158,524	629,479	8,112	30,701,558	839,949
6	13,207	22	0	0	0	0	0	0	12	23,854	123
1,819	3,951,309	104,757	305	823,395	13,331	54	182,073	4,393	7,583	13,652,757	343,265
1,825	3,964,516	104,779	305	823,395	13,331	54	182,073	4,393	7,595	13,676,611	343,388
6	13,207	22	1	2,909	58	4	14,624	292	17	41,387	473
2,834	6,272,442	172,544	1,886	5,210,339	131,113	5,108	23,325,973	633,580	15,690	44,336,782	1,182,864
2,840	6,285,649	172,566	1,887	5,213,248	131,171	5,112	23,340,597	633,872	15,707	44,378,169	1,183,337
0	0	0	5	14,181	71	414	6,114,354	40,322	419	6,128,535	40,393
47	103,160	3,093	31	87,264	1,835	473	3,835,409	71,514	563	4,045,545	77,033
47	103,160	3,093	36	101,445	1,906	887	9,949,763	111,836	982	10,174,080	117,426
0	0	0	0	0	0	42	592,988	4,279	42	592,988	4,279
0	0	0	0	0	0	1	11,100	111	1	11,100	111
0	0	0	0	0	0	43	604,088	4,390	43	604,088	4,390
2	4,900	98	0	0	0	66	656,905	13,138	68	661,805	13,236
1	2,120	64	0	0	0	18	163,641	4,909	22	168,429	5,053
3	7,020	162	0	0	0	84	820,546	18,047	90	830,234	18,289
0	0	0	0	0	0	0	0	0	2	2,873	58
79	177,721	5,328	49	134,338	3,351	112	424,163	10,372	1,027	2,187,585	60,015
79	177,721	5,328	49	134,338	3,351	112	424,163	10,372	1,029	2,190,458	60,073
2	4,900	98	5	14,181	71	522	7,364,247	57,739	531	7,386,201	57,966
127	283,001	8,485	80	221,602	5,186	604	4,434,313	86,906	1,613	6,412,659	142,212
129	287,901	8,583	85	235,783	5,257	1,126	11,798,560	144,645	2,144	13,798,860	200,178
0	0	0	0	0	0	3	60,933	309	3	60,933	309
0	0	0	0	0	0	1	3,782	76	1	3,782	76
0	0	0	0	0	0	4	64,715	385	4	64,715	385
0	0	0	2	5,982	179	17	70,323	2,049	19	76,305	2,228
0	0	0	2	5,982	179	21	135,038	2,434	23	141,020	2,613
0	0	0	0	0	0	0	0	0	0	0	0
0	0	0	0	0	0	0	0	0	0	0	0
0	0	0	0	0	0	0	0	0	0	0	0
0	0	0	2	5,862	29	136	1,795,035	14,010	138	1,800,897	14,039
17	36,324	1,089	20	56,336	1,631	316	2,241,744	46,584	461	2,510,242	54,576
17	36,324	1,089	22	62,198	1,660	452	4,036,779	60,594	599	4,311,139	68,615
8	18,107	120	8	22,952	158	666	9,238,621	72,426	690	9,293,200	72,863
2,978	6,591,767	182,118	1,988	5,494,259	138,109	6,045	30,072,353	769,119	17,783	53,335,988	1,381,880
2,986	6,609,874	182,238	1,996	5,517,211	138,267	6,711	39,310,974	841,545	18,473	62,629,188	1,454,743
0	0	0	0	0	0	0	0	0	0	0	0
584	1,227,047	21,740	15	40,434	808	0	0	0	9,409	14,600,233	222,305
584	1,227,047	21,740	15	40,434	808	0	0	0	9,409	14,600,233	222,305
0	0	0	0	0	0	0	0	0	162	192,824	2,617
15	31,631	632	0	0	0	1	3,036	61	7,065	8,038,373	154,005
15	31,631	632	0	0	0	1	3,036	61	7,227	8,231,197	156,622
0	0	0	0	0	0	0	0	0	0	0	0
0	0	0	0	0	0	0	0	0	0	0	0
0	0	0	0	0	0	0	0	0	0	0	0
0	0	0	0	0	0	0	0	0	162	192,824	2,617
599	1,258,678	22,372	15	40,434	808	1	3,036	61	16,474	22,638,606	376,310
599	1,258,678	22,372	15	40,434	808	1	3,036	61	16,636	22,831,430	378,927
8	18,107	120	8	22,952	158	666	9,238,621	72,426	852	9,486,024	75,480
3,577	7,850,445	204,490	2,003	5,534,693	138,917	6,046	30,075,389	769,180	34,257	75,974,594	1,758,190
3,585	7,868,552	204,610	2,011	5,557,645	139,075	6,712	39,314,010	841,606	35,109	85,460,618	1,833,670

2) 中古車

区 分		50万円以下 の台数	50万円を超え70万円以下のもの			70万円を超え90万円以下のもの			90万円を超え110万円以下のもの				
			台数	取得価額	税額	台数	取得価額	税額	台数	取得価額	税額		
自 動 車	乗 用 車	普通車	営業用	37	1	662	13	0	0	0	4	4,228	43
			自家用	23,744	765	456,203	12,969	461	367,086	10,316	453	452,628	12,928
			計	23,781	766	456,865	12,982	461	367,086	10,316	457	456,856	12,971
	小型車	営業用	107	3	1,857	12	0	0	0	0	0	0	
		自家用	20,558	489	282,550	7,552	289	231,331	6,260	225	221,165	5,714	
		計	20,665	492	284,407	7,564	289	231,331	6,260	225	221,165	5,714	
	計	営業用	144	4	2,519	25	0	0	0	4	4,228	43	
		自家用	44,302	1,254	738,753	20,521	750	598,417	16,576	678	673,793	18,642	
			計	44,446	1,258	741,272	20,546	750	598,417	16,576	682	678,021	18,685
	ト ラ ク ク	下記3種 以外のもの	営業用	861	28	17,198	90	9	7,003	43	8	8,033	72
			自家用	3,146	31	17,881	254	12	9,820	177	14	14,200	282
			計	4,007	59	35,079	344	21	16,823	220	22	22,233	354
		けん引車	営業用	82	2	1,181	9	0	0	0	1	980	5
			自家用	19	0	0	0	0	0	0	0	0	0
			計	101	2	1,181	9	0	0	0	1	980	5
		被けん引車	営業用	123	3	1,815	36	2	1,739	35	1	1,057	21
			自家用	22	0	0	0	0	0	0	0	0	0
			計	145	3	1,815	36	2	1,739	35	1	1,057	21
		貨客兼用車	営業用	28	0	0	0	0	0	0	0	0	0
			自家用	2,755	9	5,444	126	22	17,791	382	8	7,871	206
			計	2,783	9	5,444	126	22	17,791	382	8	7,871	206
		計	営業用	1,094	33	20,194	135	11	8,742	78	10	10,070	98
			自家用	5,942	40	23,325	380	34	27,611	559	22	22,071	488
			計	7,036	73	43,519	515	45	36,353	637	32	32,141	586
	バ ス	営業用	一般乗合用	33	0	0	0	0	0	0	0	0	0
			一般乗合用以外	60	2	1,357	27	0	0	0	3	3,194	63
			計	93	2	1,357	27	0	0	0	3	3,194	63
		自家用	86	3	1,767	53	2	1,639	16	0	0	0	
	計	179	5	3,124	80	2	1,639	16	3	3,194	63		
	三輪の小型 自動車	営業用	0	0	0	0	0	0	0	0	0	0	
自家用		1	0	0	0	0	0	0	0	0	0		
計		1	0	0	0	0	0	0	0	0	0		
特 種 用 途 車	営業用	250	1	677	3	0	0	0	2	1,876	28		
	自家用	1,121	3	1,777	42	4	3,047	59	1	1,074	32		
	計	1,371	4	2,454	45	4	3,047	59	3	2,950	60		
計	営業用	1,581	40	24,747	190	11	8,742	78	19	19,368	232		
	自家用	51,452	1,300	765,622	20,996	790	630,714	17,210	701	696,938	19,162		
	計	53,033	1,340	790,369	21,186	801	639,456	17,288	720	716,306	19,394		
軽 自 動 車	四輪乗用車	営業用	38	0	0	0	0	0	0	0	0	0	
		自家用	51,243	899	542,776	6,836	389	299,149	4,367	56	52,830	900	
		計	51,281	899	542,776	6,836	389	299,149	4,367	56	52,830	900	
	四輪トラック	営業用	419	7	4,061	71	1	809	16	0	0	0	
		自家用	16,997	333	190,792	3,659	67	52,690	1,017	4	3,832	77	
		計	17,416	340	194,853	3,730	68	53,499	1,033	4	3,832	77	
	三輪車	営業用	0	0	0	0	0	0	0	0	0	0	
		自家用	6	0	0	0	0	0	0	0	0	0	
		計	6	0	0	0	0	0	0	0	0	0	
	計	営業用	457	7	4,061	71	1	809	16	0	0	0	
		自家用	68,246	1,232	733,568	10,495	456	351,839	5,384	60	56,662	977	
		計	68,703	1,239	737,629	10,566	457	352,648	5,400	60	56,662	977	
総 計	営業用	2,038	47	28,808	261	12	9,551	94	19	19,368	232		
	自家用	119,698	2,532	1,499,190	31,491	1,246	982,553	22,594	761	753,600	20,139		
	計	121,736	2,579	1,527,998	31,752	1,258	992,104	22,688	780	772,968	20,371		

(単位:千円)

110万円を超え130万円以下のもの			130万円を超え150万円以下のもの			150万円を超えるもの			合計		
台数	取得価額	税額	台数	取得価額	税額	台数	取得価額	税額	台数	取得価額	税額
0	0	0	0	0	0	0	0	0	5	4,890	56
315	376,371	10,617	260	362,249	9,767	786	2,049,938	58,971	3,040	4,064,475	115,568
315	376,371	10,617	260	362,249	9,767	786	2,049,938	58,971	3,045	4,069,365	115,624
0	0	0	0	0	0	0	0	0	3	1,857	12
91	107,431	2,493	24	33,584	767	21	37,800	946	1,139	913,861	23,732
91	107,431	2,493	24	33,584	767	21	37,800	946	1,142	915,718	23,744
0	0	0	0	0	0	0	0	0	8	6,747	68
406	483,802	13,110	284	395,833	10,534	807	2,087,738	59,917	4,179	4,978,336	139,300
406	483,802	13,110	284	395,833	10,534	807	2,087,738	59,917	4,187	4,985,083	139,368
8	9,289	71	4	5,465	43	104	420,092	3,028	161	467,080	3,347
5	6,047	148	7	9,859	153	161	575,961	9,068	230	633,768	10,082
13	15,336	219	11	15,324	196	265	996,053	12,096	391	1,100,848	13,429
0	0	0	1	1,386	7	11	32,787	220	15	36,334	241
0	0	0	1	1,464	29	0	0	0	1	1,464	29
0	0	0	2	2,850	36	11	32,787	220	16	37,798	270
0	0	0	0	0	0	168	419,536	8,382	174	424,147	8,474
0	0	0	0	0	0	1	1,592	48	1	1,592	48
0	0	0	0	0	0	169	421,128	8,430	175	425,739	8,522
1	1,194	6	0	0	0	0	0	0	1	1,194	6
1	1,116	11	4	5,750	101	11	22,449	600	55	60,421	1,426
2	2,310	17	4	5,750	101	11	22,449	600	56	61,615	1,432
9	10,483	77	5	6,851	50	283	872,415	11,630	351	928,755	12,068
6	7,163	159	12	17,073	283	173	600,002	9,716	287	697,245	11,585
15	17,646	236	17	23,924	333	456	1,472,417	21,346	638	1,626,000	23,653
0	0	0	0	0	0	0	0	0	0	0	0
2	2,296	46	0	0	0	2	3,559	52	9	10,406	188
2	2,296	46	0	0	0	2	3,559	52	9	10,406	188
1	1,252	38	0	0	0	0	0	0	6	4,658	107
3	3,548	84	0	0	0	2	3,559	52	15	15,064	295
0	0	0	0	0	0	0	0	0	0	0	0
0	0	0	0	0	0	0	0	0	0	0	0
0	0	0	0	0	0	0	0	0	0	0	0
2	2,235	11	2	2,873	14	39	151,383	1,169	46	159,044	1,225
3	3,520	70	1	1,348	40	35	82,766	1,532	47	93,532	1,775
5	5,755	81	3	4,221	54	74	234,149	2,701	93	252,576	3,000
13	15,014	134	7	9,724	64	324	1,027,357	12,851	414	1,104,952	13,549
416	495,737	13,377	297	414,254	10,857	1,015	2,770,506	71,165	4,519	5,773,771	152,767
429	510,751	13,511	304	423,978	10,921	1,339	3,797,863	84,016	4,933	6,878,723	166,316
0	0	0	0	0	0	0	0	0	0	0	0
3	3,346	67	0	0	0	0	0	0	1,347	898,101	12,170
3	3,346	67	0	0	0	0	0	0	1,347	898,101	12,170
0	0	0	0	0	0	0	0	0	8	4,870	87
1	1,241	25	0	0	0	0	0	0	405	248,555	4,778
1	1,241	25	0	0	0	0	0	0	413	253,425	4,865
0	0	0	0	0	0	0	0	0	0	0	0
0	0	0	0	0	0	0	0	0	0	0	0
0	0	0	0	0	0	0	0	0	0	0	0
0	0	0	0	0	0	0	0	0	8	4,870	87
4	4,587	92	0	0	0	0	0	0	1,752	1,146,656	16,948
4	4,587	92	0	0	0	0	0	0	1,760	1,151,526	17,035
13	15,014	134	7	9,724	64	324	1,027,357	12,851	422	1,109,822	13,636
420	500,324	13,469	297	414,254	10,857	1,015	2,770,506	71,165	6,271	6,920,427	169,715
433	515,338	13,603	304	423,978	10,921	1,339	3,797,863	84,016	6,693	8,030,249	183,351

12 令和4年度軽油引取税

区 分	数 量
引 取 数 量 ①	800,830 キロリットル
課 税 対 象 と な ら な い 数 量 ②	73,592 "
差 引 (① - ②) ③	727,238 "
欠 特 約 業 者 1/100 減 元 売 業 者 3/1000 量 計 ④	6,384 " 267 " 6,651 "
課 税 標 準 量 (③ - ④) ⑤	720,587 "
そ の 他 (申 告 納 付) の 分 ⑥	1,065 "
合 計 (⑤+⑥)	721,652 "

区 分	本店の数	登録数	事務所等の数
特別 元 売 業 者	0	19	8
徴収 特 約 業 者	67	188	286
義務 仮 特 約 業 者	-	-	-
者数 計	67	207	294

※ 課 税 対 象 と な ら な い 軽 油 数 量 (②) の 内 訳

区 分	免税軽油使用者数	数 量
法第百四十四条の五	輸 出	1 980 キロリットル
	課 税 済 み	22 46,917 "
	小 計 A	23 47,897 キロリットル
法第百四十四条の六	石 油 化 学 製 品 製 造 業	1 114 キロリットル
	計 B	1 114 キロリットル
法附則第十二条の二の七第一項	船 舶	623 3,916 キロリットル
	自 衛 隊 (機 械 等)	1 58 "
	鉄 道 事 業 又 は 軌 道 事 業 等	3 2,043 "
	農 業 等	7,046 3,116 "
	林 業 等	37 1,841 "
	セメント製品製造業(生コンクリート製造業を除く)	31 755 "
	生コンクリート製造業	1 11 "
	鉱 物 の 採 掘 事 業	88 10,610 "
	と び ・ 土 木 工 事 業	4 317 "
	鉱 さい バ ラ ス 製 造 業	0 0 "
	港 湾 運 送 業	4 569 "
	倉 庫 業	7 205 "
	鉄 道 貨 物 利 用 運 送 事 業	1 35 "
	鉄 道 貨 物 積 卸 業	0 0 "
	航 空 運 送 サ ー ビ ス 業	0 0 "
	廃 棄 物 処 理 事 業	9 212 "
	木 材 加 工 業	32 1,100 "
木 材 市 場 業	5 170 "	
た い 肥 製 造 業	3 27 "	
索 道 事 業	7 596 "	
計 C	7,902 25,581 キロリットル	
小 計 D (B+C)	7,903 25,695 キロリットル	
ア メ リ カ 合 衆 国 軍 隊 関 係 E	0 0 キロリットル	
外 国 公 館 等 の 暖 房 用 ボ イ ラ ー 関 係 F	0 0 キロリットル	
合 計 (A+D+E+F)	7,926 73,592 キロリットル	

13 令和4年度産業廃棄物税

事 業 者 区 分	年度末事業者数	埋立重量(トン)	調定金額(千円)
特 別 徴 収 義 務 者 (最 終 処 分 業 者)	21	291,830	291,101
申 告 納 付 す べ き 納 税 者 (自 社 処 分 事 業 者)	10	2,554	1,277
特 例 納 付 事 業 者	4	344,642	126,370
計	35	639,026	418,748

第 5 章 税 制

1 令和4年度県税率一覧表

(令和5年4月1日現在)

科目	種目	課税標準	税率			摘要	
法人 県民税	① 法人税割	法人税額	H26.9.30 以前※1	H26.10.1 ～R1.9.30	R1.10.1 以後※2		
			5.8%	4.0%	1.8%	※3	
	② 均等割	公共法人及び公益法人等、資本金等の額が1,000万円以下の法人等				22,000円 (2,000円)	税率の下段()書きは 県森林環境税。平成18 年4月1日から令和8年3 月31日までに開始する 事業年度分に県森林環 境税として10%が加算さ れる。
		資本金等の額が1,000万円超1億円以下の法人				55,000円 (5,000円)	
		資本金等の額が1億円超10億円以下の法人				143,000円 (13,000円)	
資本金等の額が10億円超50億円以下の法人					594,000円 (54,000円)		
資本金等の額が50億円超の法人				880,000円 (80,000円)			
個人 県民税	① 所得割					4%	
	② 均等割					2,500円	
県民税 利子割		支払を受けるべき利子等の額				5%	
県民税 配当割		支払を受けるべき配当等の額				5%	
県民税株 式等譲渡 所得割		支払いを受ける源泉徴収選択 口座内の株式等の譲渡益				5%	

科目：法人事業税

区分	法人の種類	所得等の区分	税率								
			H26.9.30 以前 ※4	H26.10.1 から H27.3.31	H27.4.1 から H28.3.31	H28.4.1 から R1.9.30	R1.10.1 から R2.3.31	R2.4.1 から R4.3.31	R4.4.1 以後		
所得・清算所得 を課税標準とするもの	普通法人 公益法人等 人格のない社団等	所得	軽減税率 適用法人	年400万円以下の所得	2.7%	3.4%		3.5%			
				年400万円を超え800万円以下の所得	4%	5.1%		5.3%			
				年800万円を超える所得及び清算所得 ※6	5.3%	6.7%		7.0%			
		割	軽減税率 不適用法人 ※5	所得及び清算所得 ※6	5.3%	6.7%		7.0%			
			所得	軽減税率 適用法人	年400万円以下の所得	2.7%	3.4%		3.5%		
					年400万円を超える所得及び清算所得 ※6	3.6%	4.6%		4.9%		
	割	軽減税率 不適用法人 ※5	所得及び清算所得 ※6	3.6%	4.6%		4.9%				
		所得	軽減税率 適用法人	年400万円以下の所得	1.5%	2.2%	1.6%	0.3%	0.4%		
				年400万円を超え800万円以下の所得	2.2%	3.2%	2.3%	0.5%	0.7%		
				年800万円を超える所得及び清算所得 ※6	2.9%	4.3%	3.1%	0.7%	1.0%		
割	軽減税率 不適用法人 ※5	所得及び清算所得 ※6	2.9%	4.3%	3.1%	0.7%	1.0%				
	付加価値割	付加価値額 (報酬給与額+純支払利 子+純支払賃借料±単 年度損益)	0.48%	0.72%		1.2%					
	資本割	資本金等の額	0.2%	0.3%		0.5%					
収入金額を課税 標準とするもの	電気供給業(発電事 業・小売電気事業・特 定卸供給事業を除く)・ ガス供給業(一般ガス 導管事業・特定ガス導 管事業に限る)、保険 業、貿易保険業を行う 法人	収入割	収入金額	0.7%	0.9%		1.0%				
収入金額等を課 税標準とするもの	電気供給業のうち発 電事業、小売電気事 業又は特定卸供給事 業※9を行い、資本金 の額又は出資金の額が 1億円以下の法人	収入割	収入金額	0.7%	0.9%		1.0%	0.75%			
		所得割	所得金額						1.85%		
	電気供給業のうち発 電事業、小売電気事 業又は特定卸供給事 業※9を行い、資本金 の額又は出資金の額 が1億円超の法人 (外形標準課税法人)	収入割	収入金額	0.7%	0.9%		1.0%	0.75%			
		付加価値割	付加価値額						0.37%		
		資本割	資本金等の額						0.15%		
	ガス供給業のうち、特 別一般ガス導管事業 者に係る供給区域内 でガス製造事業を行う 法人 (特定ガス供給業法 人)	収入割	収入金額	0.7%	0.9%		1.0%		0.48%		
		付加価値割	付加価値額						0.77%		
資本割	資本金等の額						0.32%				

科目：地方法人特別税・特別法人事業税 ※7※8

法人の種類	課税標準	税率						
		H26.9.30 以前 ※4	H26.10.1 から H27.3.31	H27.4.1 から H28.3.31	H28.4.1 から R1.9.30	R1.10.1 から R2.3.31	R2.10.1 から R4.3.31	R4.4.1 以後
外形標準課税法人 以外の法人	普通法人	81%	43.2%			37.0%		34.5%
	特別法人					37.0%		
外形標準課税法人		148%	67.4%	93.5%	414.2%	260.0%		
電気供給業(発電事業・小売電気事業、 特定卸供給業を除く)・ガス供給業(一般 ガス導管事業・特定ガス導管事業に限 る)、保険業、貿易保険業を行う法人		81%	43.2%			30.0%		62.5%
電気供給業のうち発電事業、小売電気事 業又は特定卸供給事業※9を行う法人						30.0%	40.0%	
ガス供給のうち、特別一般ガス導管事業 者に係る供給区域内でガス製造事業を行 う法人(特定ガス供給業法人)						30.0%		

- ※1 平成26年9月30日以前に開始する各事業年度分について適用されます。
 ※2 令和元年10月1日以後に開始し、令和9年1月31日までに終了する各事業年度分について適用されます。
 ※3 資本金が1億円以下で、かつ、法人税額が年1,000万円以下の場合
 H26.9.30以前:5%、H26.10.1～R1.9.30:3.2%、R1.10.1以降:1%
 ※4 平成20年10月1日から平成26年9月30日までに開始する事業年度分について適用されます。
 ※5 軽減税率不適用法人は、資本金の額又は出資金の額が1千万円以上で、3以上の都道府県に事務所等を有する法人が該当する。
 ※6 平成22年10月1日以後に解散した場合、清算所得に対する課税が廃止され、通常の所得に対する課税となる。
 ※7 地方法人特別税・特別法人事業税とは、法人事業税に併せて申告納付する国税です。
 ※8 地方法人特別税は、令和元年9月30日までに開始する事業年度を以て廃止され、令和元年10月1日以後に開始する事業年度から特別法人
 事業税が創設されました。
 ※9 特定卸供給事業に係る税率は、令和4年4月1日以後に終了する事業年度から適用されます。

科 目	種 目	課 税 標 準	税 率	摘 要
個人 事業税	① 第一種事業	課税所得	5%	
	② 第二種事業	〃	4%	
	③ 第三種事業 ア 下記に掲げ るものを除く イ あん摩、 はり、きゅう、 柔道整復師、 装蹄師業	〃	5%	
		〃	3%	
地方 消費税	① 譲 渡 割	消費税額(国税 税率7.8%)	22/78	消費税率換算2.2%相当
	② 貨 物 割	消費税額(国税 税率7.8%)	22/78	消費税率換算2.2%相当
不動産 取得税	平成20年4月1日から 令和6年3月31日まで	土地及び住宅	3%	免税点
		住宅以外の家屋	4%	土地 10万円未満 家屋の建築 23万円未満 その他 12万円未満
県たば こ 税		売渡し等に係る製造たばこの本数	千本につき 1,070円	
ゴルフ場 利用税		1人1日について	1級 1,200円 2級 1,100円 3級 1,000円 4級 900円 5級 800円 6級 700円 7級 650円 8級 550円 9級 500円 10級 400円 11級 350円	

科目	種目	課税標準	税率	摘要
自動車税 種別割 ※1	① 乗 用 車	営業用 総排気量1ℓ以下のもの 総排気量1ℓを超え1.5ℓ以下のもの (0.491ℓ×2ロータリー車を含む) 総排気量1.5ℓを超え2ℓ以下のもの (0.573ℓ～0.655ℓ×2ロータリー車を含む) 総排気量2ℓを超え2.5ℓ以下のもの 総排気量2.5ℓを超え3ℓ以下のもの 総排気量3ℓを超え3.5ℓ以下のもの 総排気量3.5ℓを超え4ℓ以下のもの 総排気量4ℓを超え4.5ℓ以下のもの 総排気量4.5ℓを超え6ℓ以下のもの 総排気量6ℓを超えるもの 電気自動車	7,500円	
			8,500円	
			9,500円	
			13,800円	
			15,700円	
			17,900円	
			20,500円	
		23,600円		
		27,200円		
		40,700円		
		7,500円		
		自家用 総排気量1ℓ以下のもの 総排気量1ℓを超え1.5ℓ以下のもの (0.491ℓ×2ロータリー車を含む) 総排気量1.5ℓを超え2ℓ以下のもの (0.573ℓ～0.655ℓ×2ロータリー車を含む) 総排気量2ℓを超え2.5ℓ以下のもの 総排気量2.5ℓを超え3ℓ以下のもの 総排気量3ℓを超え3.5ℓ以下のもの 総排気量3.5ℓを超え4ℓ以下のもの 総排気量4ℓを超え4.5ℓ以下のもの 総排気量4.5ℓを超え6ℓ以下のもの 総排気量6ℓを超えるもの 電気自動車	29,500円	25,000円
			34,500円	30,500円
			39,500円	36,000円
	45,000円		43,500円	
	51,000円		50,000円	
	58,000円		57,000円	
	66,500円		65,500円	
	76,500円	75,500円		
	88,000円	87,000円		
111,000円	110,000円			
29,500円	25,000円			
② ト ラ ク ッ ク ラ ッ ク	営業用	最大積載量1t以下のもの	6,500円	
		最大積載量1tを超え2t以下のもの	9,000円	
		最大積載量2tを超え3t以下のもの	12,000円	
		最大積載量3tを超え4t以下のもの	15,000円	
		最大積載量4tを超え5t以下のもの	18,500円	
		最大積載量5tを超え6t以下のもの	22,000円	
		最大積載量6tを超え7t以下のもの	25,500円	
		最大積載量7tを超え8t以下のもの	29,500円	
	最大積載量8tを超える1tまでごとに	加算4,700円		
	自家用	最大積載量1t以下のもの	8,000円	
		最大積載量1tを超え2t以下のもの	11,500円	
		最大積載量2tを超え3t以下のもの	16,000円	
		最大積載量3tを超え4t以下のもの	20,500円	
		最大積載量4tを超え5t以下のもの	25,500円	
		最大積載量5tを超え6t以下のもの	30,000円	
		最大積載量6tを超え7t以下のもの	35,000円	
最大積載量7tを超え8t以下のもの		40,500円		
最大積載量8tを超える1tまでごとに	加算6,300円			
けん引車	営業用	小型自動車に属するもの	7,500円	
	自家用	普通自動車に属するもの	15,100円	
被けん引車	営業用	小型自動車に属するもの	3,900円	
		普通自動車に属する最大積載量8t以下のもの	7,500円	
	自家用	普通自動車に属する最大積載量8tを超える部分1tまでごとに	加算3,800円	
		小型自動車に属するもの	5,300円	
	普通自動車に属する最大積載量8t以下のもの	10,200円		
	普通自動車に属する最大積載量8tを超える部分1tまでごとに	加算5,100円		

※1 令和元年10月1日に「自動車税」から「自動車税種別割」に名称が改められ、一部税額変更。

科目	種目		課税標準	税率	摘要				
自動車税 種別割 ※1	② トラック	最大乗車 定員が四 人以上で あるもの の加算額	営業用	総排気量1ℓ以下のもの 総排気量1ℓを超え1.5ℓ以下のもの 総排気量1.5ℓを超えるもの	3,700円 4,700円 5,200円	特種用途自動車 については、 当該自動車の構 造区分等により それぞれ該当す る自動車につい て定められた額			
			自家用	総排気量1ℓ以下のもの 総排気量1ℓを超え1.5ℓ以下のもの 総排気量1.5ℓを超えるもの	6,300円 6,300円 8,000円				
				③ バス	営業用		一般乗合用	乗車定員が30人以下のもの 乗車定員が30人を超え40人以下のもの 乗車定員が40人を超え50人以下のもの 乗車定員が50人を超え60人以下のもの 乗車定員が60人を超え70人以下のもの 乗車定員が70人を超え80人以下のもの 乗車定員が80人を超えるもの	12,000円 14,500円 17,500円 20,000円 22,500円 25,500円 29,000円
		その他					乗車定員が30人以下のもの 乗車定員が30人を超え40人以下のもの 乗車定員が40人を超え50人以下のもの 乗車定員が50人を超え60人以下のもの 乗車定員が60人を超え70人以下のもの 乗車定員が70人を超え80人以下のもの 乗車定員が80人を超えるもの	26,500円 32,000円 38,000円 44,000円 50,500円 57,000円 64,000円	
			自家用				乗車定員が30人以下のもの 乗車定員が30人を超え40人以下のもの 乗車定員が40人を超え50人以下のもの 乗車定員が50人を超え60人以下のもの 乗車定員が60人を超え70人以下のもの 乗車定員が70人を超え80人以下のもの 乗車定員が80人を超えるもの	33,000円 41,000円 49,000円 57,000円 65,500円 74,000円 83,000円	
							④ 三輪の 小型 自動車	営業用	小型自動車
	自家用							小型自動車	6,000円
	自動車税 環境性能 割 ※2								自動車の取得価額

※1 令和元年10月1日に「自動車税」から「自動車税種別割」に名称が改められ、一部税額変更。

※2 令和元年10月1日に「自動車取得税」が廃止され、代わって「自動車税環境性能割」が創設された。

科 目	種 目	課 税 標 準	税 率	摘 要
鉱区税	① 砂鉱を目的としな い鉱業権の鉱区	試掘鉱区 面積 100アールごとに	200円	
		採掘鉱区 面積 100アールごとに	400円	
	② 砂鉱を目的とする 鉱業権の鉱区	面積 100アールごとに	200円	
		河床については延長1,000メートルごと	600円	
軽油 引取税		軽油の容量1キロリットルにつき	◎本則税率 15,000円 但し、当分の 間は 32,100円	
狩猟税	① 第一種銃猟免許を受けるもの		16,500円	
	② 上記のもので県民税所得割の納付を要しないもの		11,000円	
	③ 網猟、わな免許を受けるもの		8,200円	
	④ 上記のもので県民税所得割額の納付を要しないもの		5,500円	
	⑤ 第二種銃猟免許を受けるもの		5,500円	
産 業 廃棄物税	県内の最終処分場への産業廃棄物の搬入重量 (課税の特例) ・自社最終処分については当該重量の2分の1 ・排出事業者の年間の搬入量が1万トンを超える場合は、 1万トンを超える重量の50/100(1万トン以下は100/100)	1トンにつき 1,000円		・事前に知事の 承認が必要

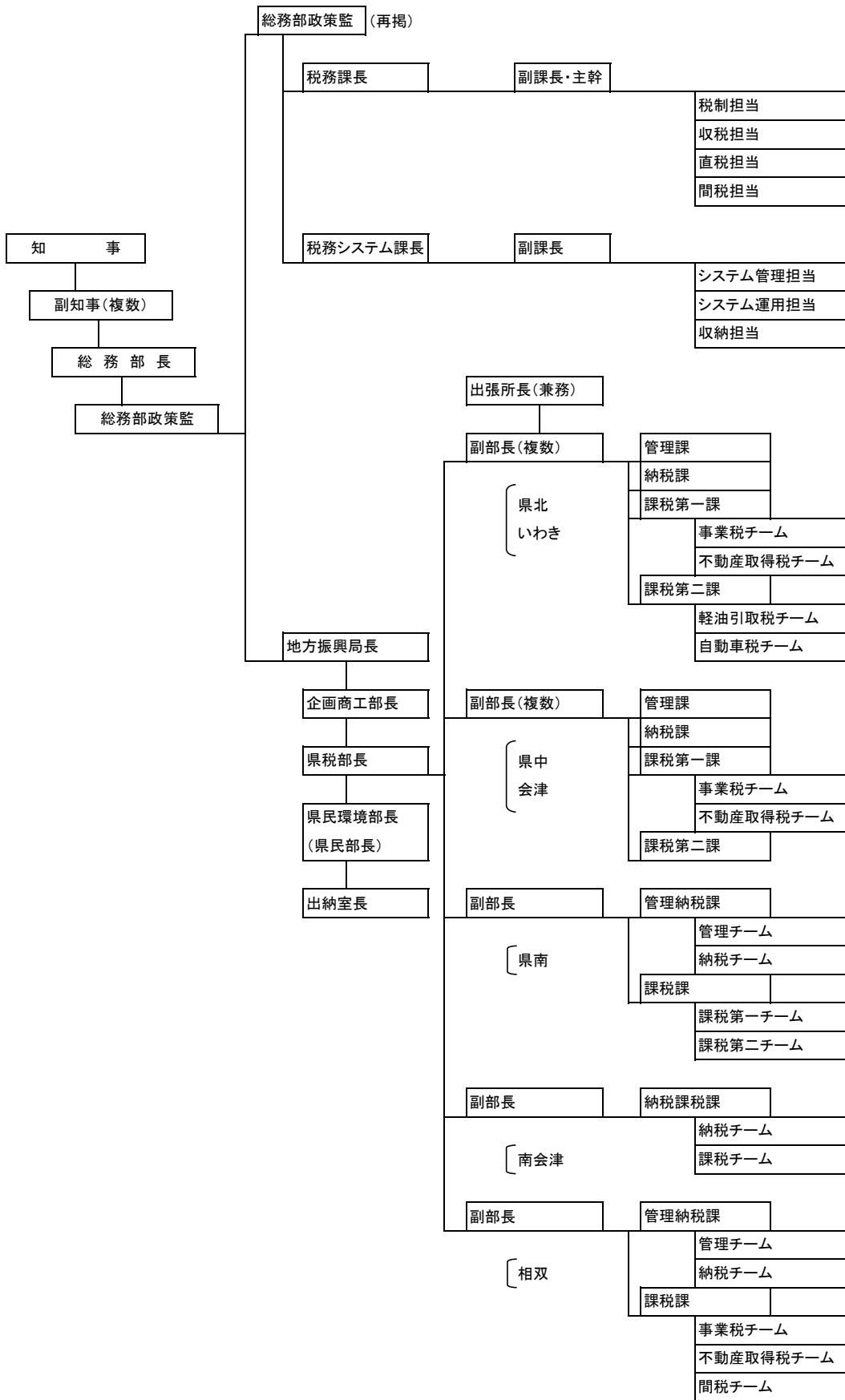
2 令和4年度税外収入の料率

区 分	料 率	摘 要
延 滞 金	年利 7.3% (令和4年1月1日から令和5年 12月31日までは、2.4%)	納期限の翌日から1月を経過する日までの期間 令和3年1月1日以降は、延滞金特例基準割合(各 年の前年の11月30日までに財務大臣が告示する 割合に年1%を加算した割合)が、年7.3%に満た ない場合は、延滞金特例基準割合に年1%を加算 した割合
	年利 14.6% (平成4年1月1日から令和5年 12月31日までは、8.7%)	納期限の翌日から1月を経過した日以後の期間 令和3年1月1日以降は、延滞金特例基準割合(各 年の前年の11月30日までに財務大臣が告示する 割合に年1%を加算した割合)が、年7.3%に満た ない場合は、延滞金特例基準割合に年7.3%を加 算した割合
過少申告加算金	増額した税額の 100分の10	法人事業税 軽油引取税等 増差税額が期限内申告額と50万円とのいずれか 多い額を超えるとき 5/100加算
不申告加算金	納付すべき税額の100分の15 (100分の5)	法人事業税 軽油引取税等 納める税額が50万円を超えるとき 5/100加算
重 加 算 金	過少申告に伴う場合 100分の35	
	不申告に伴う場合 100分の40	
納 税 証 明 書 の 交 付 手 数 料	証明書1枚ごと 400円 (300円)	1税目を1枚とみなす。 福島県税条例による証明 (福島県手数料条例による証明)

第6章 稅務機構・職員研修

1 税務機構

(令和4年4月1日現在)



2 税務職員数

(1) 税務職員数

(令和4年4月1日現在)

課・地方 振興局別	区分	配当 定員	事務吏員 吏員							合計	
			役付職員				一般職員				
			次長 相当	課長 相当	副課長 相当	主任 主査 相当	主査	副主査	主事		専門員
			税務課	18	0	3	0	4	0		7
税務システム課	14	0	2	0	3	0	2	7	0.5	14.5	
県北県税部	45	0	3	1	8	11	4	15	4	46.0	
県中県税部	43	0	2	1	6	12	4	19	2.5	46.5	
県南県税部	19	0	2	0	4	3	2	7	1	19	
会津県税部	27	0	1	2	6	4	2	13	0.5	28.5	
南会津県税部	8	0	2	0	2	0	1	3	0	8	
相双県税部	25	0	1	1	2	4	2	15	0	25	
いわき県税部	42	0	2	1	7	6	3	22	1.5	42.5	
総計	241	0	18	6	42	40	27	105	10.5	248.5	

(注)再任用職員は1名あたり「0.5人」で換算

(2) 税務経験年数別税務職員数

(令和4年4月1日現在)

課・地方 振興局別	区分	経験年数									計
		2年 未満	2年 以上 4年 未満	4年 以上 6年 未満	6年 以上 8年 未満	8年 以上 11年 未満	11年 以上 15年 未満	15年 以上 21年 未満	21年 以上 26年 未満	26年 以上	
税務課		1	3	5	3	0	4	1.5	0	1	18.5
税務システム課		2	4	4	1.5	1	0	2	0	0	14.5
県北県税部		10	10	3	6	5.5	6	3.5	1	1	46.0
県中県税部		14	14	5	2	3.5	4.5	2	0.5	1	46.5
県南県税部		5	4	2	0.5	2	1	1.5	2	1	19
会津県税部		7	9.5	1	3	3	4	1	0	0	28.5
南会津県税部		3	1	1	0	2	0	1	0	0	8
相双県税部		15	5	2	1	0	1	0	1	0	25
いわき県税部		19	7	8	2.5	2	2	1	1	0	42.5
総計		76	57.5	31	19.5	19	22.5	13.5	5.5	4	248.5

(注)再任用職員は1名あたり「0.5人」で換算

3 令和4年度税務職員研修実績一覧

研修名称	対象者	実施時期	修了者数	研修科目
税務初任者研修	新たに税務業務に従事することとなった職員 ※市町村職員含む	4月5日 (リモート開催)	41名	税務職員の基礎知識、租税のしくみ、地方税総則
税務新任キャップ研修会	新たに県税部のキャップとなった職員	9月9日	12名	キャップの役割、ケーススタディ、危機管理、情報交換、ディスカッション
管理担当職員(窓口担当)事務専門研修	窓口担当職員	4月12日 (リモート開催)	10名	延滞金計算、接遇、納税証明書、収納事務
徴収事務専門研修	徴収事務担当職員	6月6～7日 (リモート開催)	19名	徴収事務、事例研究、延滞金の計算
徴収事務専門研修会	徴収事務担当職員 ※市町村職員含む ※方部別開催	9月8～9日 9月15～16日 9月26～27日	10名 10名 1名	市町村の税收確保取組事例、納税交渉・差押事例
不動産評価事務 (非木造)研修	不動産取得税担当職員	<前期> 5月10～11日 (リモート開催)	7名	評価理論、電算事務、実施調査の留意事項
		<後期> 9月13～15日	7名	モデル家屋調査、計算事務
不動産取得税承継事務専門研修	不動産取得税担当職員	6月28～29日	10名	法令解釈、演習問題、電算事務
法人二税事務専門研修	法人二税担当職員	6月16～17日	11名	法人二税等の実務及び演習、延滞金の計算、電算事務
外形標準課税調査事務研修	法人二税担当職員	8月24日	13名	外形標準課税の概要及び調査
簿記研修 (TV会議方式)	法人二税担当職員	9月28日～ 11月9日	10名	簿記3級コース
簿記2級研修(通信)	法人二税担当職員	5月1日～ 10月31日	1名	簿記2級コース
個人事業税 事務専門研修	個人事業税担当職員	5月20日 (リモート開催)	9名	個人事業税の特徴と性格、課税標準及び税率、賦課徴収、業種の判定等、電算事務
不動産取得税・事業税 課税免除等研修	課税免除担当職員	7月22日	13名	復興特区法、福島特措法等の概要、課税免除及び不均一課税制度の概要、課税免除等事務処理上の留意点、電算事務
間税専門研修	間税担当職員	7月12～13日	9名	軽油引取税・ゴルフ場利用税・産業廃棄物税の課税実務、軽油引取税の調査事務、電算事務
自動車税事務研修	自動車税担当職員	8月3～4日	10名	自動車税課税事務、電算事務

(注) 修了者数は県職員のみ。

第7章 その他

1 令和4年度県税特別措置条例等による県税の課税免除額等に関する調

(単位:千円)

区 分	過疎法	原発特措法	地域未来 投資促進法	地域再生法	合 計		特区法	福島 特措法	合 計
個人事業税	-	-	-	-	0		21	9,841	9,862
法人事業税	49,292	26,114	-	60	75,466	1,896,361	230,920	2,127,281	
不動産取得税	31,582	7,858	-	50,174	89,614	318,691	101,793	420,484	
固定資産税 (特例分)	-	-	-	-	0	-	-	0	
計	80,874	33,972	0	50,234	165,080	2,215,073	342,554	2,557,627	

2 令和4年度争訟に関する調

(1) 不服申立て

区 分	要処理件数			処理済件数						翌年度 繰越 件数
	繰越分	4年度 発生	合計	却下	棄却	一部 取消	全部 取消	取下	合計	
賦 課	1	0	1	0	0	0	0	0	0	1
徴 収	0	0	0	0	0	0	0	0	0	0
徴 収	1	0	1	0	0	0	0	0	0	1
上記以外	0	0	0	0	0	0	0	0	0	0
合 計	2	0	2	0	0	0	0	0	0	2

(2) 訴 訟

区 分	前年度末 係属事件 数①	4年度中 発生件数 ②	計 ①+② ③	①の発生 年度別内訳			当該年度 中の完結 件数④	④の完結事由別内訳					4年度末 係属件数 ③-④ ⑤	⑤の審理級別内訳			
				R1	2	3		取下	却下	勝訴	一部敗訴	敗訴		1審	2審	3審	
				賦 課	0	0		0	0	0	0	0		0	0	0	0
徴 収	0	0	0	0	0	0	0	0	0	0	0	0	0	0	0	0	0
滞納処分	0	0	0	0	0	0	0	0	0	0	0	0	0	0	0	0	0
その他	0	1	1	0	0	0	0	0	0	0	0	0	1	1	0	0	0
その他	0	0	0	0	0	0	0	0	0	0	0	0	0	0	0	0	0
合 計	0	1	1	0	0	0	0	0	0	0	0	0	1	1	0	0	0

3 令和4年度犯則事件に関する調

区 分	繰 越 件 数	犯則摘発		通告処分		通告履行		告 発		通知 書分 件数	時効 完成 処分 件数	翌年度 繰越 件数	
		件数	脱税額	件数	通告額	件数	履行額	直告発					通告不 履行に よる件数
								件数	脱税額				
軽引税	0	0	0	0	0	0	0	0	0	0	0	0	
計	0	0	0	0	0	0	0	0	0	0	0	0	

4 令和4年度徴税費の状況

(単位:千円)

区 分		令和4年度		
税 収 入	予 算 額 イ	244,475,637		
	調 定 額 ロ	248,296,043		
	収 入 額 ハ	244,775,180		
徴 税 費	人 件 費	職 員 給	890,384	
		諸手当	超 過 勤 務 手 当	40,065
			税 務 手 当	48,368
			そ の 他 の 手 当	439,837
		小 計	528,270	
	そ の 他 の 人 件 費	325,103		
	計 A		1,743,757	
	旅 費 B		2,752	
	需 用 費	需 用 費	71,075	
		通 信 運 搬 費	80,667	
		備 品 費	0	
		そ の 他	293,484	
	計 C		445,226	
	徴 取 費 等	県民税 の徴収 取扱費	納 税 義 務 者 数 分	2,813,541
			払 込 金 額 分	432
そ の 他			114,267	
小 計			2,928,240	
地 方 消 費 税		116,934		
計		3,045,174		
扱 費 等		納 税 貯 蓄 組 合 補 助 金	1,093	
		特別徴収 義務者 に対する 交付金等	特 別 地 方 消 費 税	0
			ゴ ル フ 場 利 用 税	1,625
		軽 油 引 取 税	626,334	
	小 計	627,959		
そ の 他	16,801			
計 D		3,691,027		
合 計 A+B+C+D		5,882,762		
税 収 入 に 対 す る 徴 税 費 の 割 合	対 予 算 額 ニ / イ	2.41		
	対 調 定 額 ニ / ロ	2.37		
	対 収 入 額 ニ / ハ	2.40		
徴 税 吏 員 数 等	吏 員	263		
	補 助 職 員 等	0		
	計 本	263		
	会 計 年 度 任 用 職 員 等	8		
徴 税 職 員 1 人 当 り 徴 税 額	ハ / 本	930,704		
徴 税 吏 員 1 人 当 り 徴 税 費	人 件 費 (含 旅 費) A+B / 本	6,641		
	物 件 費 (含 報 償 費) C+D / 本	15,727		
	計 ニ / 本	22,368		
事 務 所 数	税 務 事 務 の み を 所 管 す る 事 務 所 数	0		
	税 務 事 務 を 併 せ て 所 管 す る 事 務 所 数	7		
	計	7		

5 令和4年度個人県民税完納市町村に関する調

現年課税分・滞納繰越分完納		現年課税分完納	
市町村数	市 町 村 名	市町村数	市 町 村 名
1	檜枝岐村(58)	0	

(注) ()内は、完納継続年次を表す。

6 令和4年度市町村交付金に関する調

(1) 県民税利子割市町村交付金

(単位:千円)

区分 市町村名	令和4年度交付額				令和3年度 交付額
	8月交付	12月交付	3月交付	合計	
福島市	7,546	4,090	2,789	14,425	25,741
会津若松市	2,648	1,449	988	5,085	9,000
郡山市	8,573	4,674	3,187	16,434	29,209
いわき市	8,185	4,425	3,017	15,627	27,843
白河市	1,481	808	551	2,840	5,021
須賀川市	1,663	902	615	3,180	5,676
喜多方市	849	464	316	1,629	2,885
相馬市	876	467	318	1,661	3,003
二本松市	1,119	600	409	2,128	3,829
田村市	655	352	240	1,247	2,239
南相馬市	1,552	825	562	2,939	5,368
伊達市	1,178	643	438	2,259	4,025
本宮市	645	349	238	1,232	2,203
市計	36,970	20,048	13,668	70,686	126,042
桑折町	221	121	83	425	759
国見町	167	89	61	317	575
川俣町	234	127	86	447	802
大玉村	166	92	62	320	558
鏡石町	257	140	95	492	868
天栄村	100	53	36	189	344
下郷町	85	47	32	164	292
檜枝岐村	8	4	3	15	28
只見町	67	36	25	128	230
南会津町	267	144	98	509	913
北塩原村	44	24	16	84	151
西会津町	82	44	30	156	283
磐梯町	63	34	23	120	214
猪苗代町	251	135	92	478	857
会津坂下町	291	158	107	556	988

(単位:千円)

区分 市町村名	令和4年度交付額				令和3年度 交付額
	8月交付	12月交付	3月交付	合計	
湯川村	59	32	21	112	202
柳津町	46	24	16	86	156
三島町	24	13	9	46	81
金山町	28	15	10	53	97
昭和村	16	8	5	29	54
会津美里町	336	185	126	647	1,145
西郷村	464	256	175	895	1,563
泉崎村	118	63	43	224	403
中島村	105	56	38	199	361
矢吹町	349	190	130	669	1,185
棚倉町	286	153	104	543	972
矢祭町	103	57	39	199	351
塙町	170	91	62	323	582
鮫川村	52	28	19	99	180
石川町	274	148	101	523	937
玉川村	118	64	43	225	401
平田村	102	55	37	194	345
浅川町	124	65	44	233	423
古殿町	87	46	31	164	297
三春町	332	179	122	633	1,134
小野町	185	99	68	352	631
広野町	144	76	52	272	490
檜葉町	181	97	66	344	613
富岡町	276	178	121	575	851
川内村	67	35	24	126	197
大熊町	188	79	54	321	694
双葉町	48	27	18	93	169
浪江町	162	122	83	367	519
葛尾村	27	14	10	51	98
新地町	159	86	58	303	537
飯舘村	80	54	36	170	242
町村計	7,013	3,843	2,614	13,470	23,772
県計	43,983	23,891	16,282	84,156	149,814

(2) 県民税配当割市町村交付金

(単位:千円)

区 分 市町村名	令和4年度交付額				令和3年度 交 付 額
	8月交付	12月交付	3月交付	合 計	
福 島 市	28,083	5,458	108,628	142,169	178,683
会 津 若 松 市	9,858	1,933	38,481	50,272	62,654
郡 山 市	31,906	6,237	124,135	162,278	202,936
い わ き 市	30,464	5,905	117,527	153,896	193,670
白 河 市	5,514	1,079	21,477	28,070	35,020
須 賀 川 市	6,192	1,204	23,968	31,364	39,403
喜 多 方 市	3,162	619	12,330	16,111	20,095
相 馬 市	3,260	623	12,403	16,286	20,777
二 本 松 市	4,167	801	15,943	20,911	26,538
田 村 市	2,439	470	9,362	12,271	15,529
南 相 馬 市	5,777	1,101	21,919	28,797	36,909
伊 達 市	4,384	858	17,077	22,319	27,910
本 宮 市	2,402	466	9,275	12,143	15,288
市 計	137,608	26,754	532,525	696,887	875,412
桑 折 町	825	162	3,234	4,221	5,259
国 見 町	623	119	2,377	3,119	3,975
川 俣 町	873	170	3,386	4,429	5,563
大 玉 村	617	123	2,448	3,188	3,915
鏡 石 町	957	187	3,728	4,872	6,076
天 栄 村	374	71	1,419	1,864	2,382
下 郷 町	319	62	1,252	1,633	2,032
檜 枝 岐 村	32	6	125	163	207
只 見 町	252	49	982	1,283	1,606
南 会 津 町	996	193	3,850	5,039	6,342
北 塩 原 村	166	32	649	847	1,056
西 会 津 町	306	59	1,182	1,547	1,953
磐 梯 町	236	46	918	1,200	1,502
猪 苗 代 町	936	180	3,591	4,707	5,958
会 津 坂 下 町	1,084	211	4,202	5,497	6,889

(単位:千円)

区分 市町村名	令和4年度交付額				令和3年度 交付額
	8月交付	12月交付	3月交付	合計	
湯川村	221	42	853	1,116	1,409
柳津町	172	33	659	864	1,092
三島町	91	18	362	471	577
金山町	107	21	419	547	684
昭和村	60	11	228	299	387
会津美里町	1,251	247	4,920	6,418	7,962
西郷村	1,727	342	6,820	8,889	10,951
泉崎村	440	85	1,695	2,220	2,805
中島村	392	75	1,497	1,964	2,501
矢吹町	1,302	254	5,071	6,627	8,271
棚倉町	1,065	204	4,068	5,337	6,769
矢祭町	387	76	1,524	1,987	2,458
埴町	634	121	2,427	3,182	4,040
鮫川村	196	37	749	982	1,250
石川町	1,023	197	3,936	5,156	6,509
玉川村	442	86	1,713	2,241	2,807
平田村	380	73	1,469	1,922	2,416
浅川町	462	87	1,732	2,281	2,942
古殿町	325	62	1,246	1,633	2,070
三春町	1,236	238	4,755	6,229	7,868
小野町	690	133	2,654	3,477	4,388
広野町	536	102	2,038	2,676	3,411
檜葉町	675	129	2,578	3,382	4,285
富岡町	1,030	238	4,738	6,006	6,369
川内村	251	47	955	1,253	1,532
大熊町	702	105	2,107	2,914	4,572
双葉町	182	36	723	941	1,163
浪江町	605	163	3,244	4,012	3,782
葛尾村	103	19	394	516	665
新地町	594	114	2,287	2,995	3,767
飯舘村	301	72	1,437	1,810	1,848
町村計	26,178	5,137	102,641	133,956	166,265
県計	163,786	31,891	635,166	830,843	1,041,677

(3) 県民税株式等譲渡所得割市町村交付金

(単位:千円)

区 分 市町村名	令和4年度交付額 (3月交付)	令和3年度 交 付 額
福 島 市	99,682	188,769
会津若松市	35,311	66,265
郡 山 市	113,912	214,467
い わ き 市	107,848	204,770
白 河 市	19,708	37,066
須賀川市	21,994	41,625
喜多方市	11,314	21,257
相 馬 市	11,381	21,918
二本松市	14,630	28,015
田 村 市	8,591	16,397
南相馬市	20,114	38,837
伊 達 市	15,670	29,469
本 宮 市	8,511	16,147
市 計	488,666	925,002
桑 折 町	2,967	5,550
国 見 町	2,181	4,189
川 俣 町	3,107	5,872
大 玉 村	2,246	4,153
鏡 石 町	3,421	6,438
天 栄 村	1,302	2,514
下 郷 町	1,149	2,148
檜 枝 岐 村	114	220
只 見 町	901	1,697
南会津町	3,533	6,698
北塩原村	595	1,117
西会津町	1,085	2,058
磐 梯 町	843	1,589
猪 苗 代 町	3,295	6,295
会津坂下町	3,856	7,291
湯 川 村	782	1,489
柳 津 町	605	1,156

区 分 市町村名	令和4年度交付額 (3月交付)	令和3年度 交 付 額
三 島 町	332	613
金 山 町	384	724
昭 和 村	209	409
会津美里町	4,515	8,414
西 郷 村	6,258	11,609
泉 崎 村	1,555	2,963
中 島 村	1,374	2,637
矢 吹 町	4,653	8,754
棚 倉 町	3,733	7,159
矢 祭 町	1,399	2,601
塙 町	2,227	4,265
鮫 川 村	687	1,318
石 川 町	3,612	6,876
玉 川 村	1,572	2,971
平 田 村	1,348	2,557
浅 川 町	1,589	3,108
古 殿 町	1,143	2,186
三 春 町	4,363	8,309
小 野 町	2,435	4,639
広 野 町	1,870	3,605
檜 葉 町	2,366	4,541
富 岡 町	4,348	6,924
川 内 村	876	1,688
大 熊 町	1,934	4,724
双 葉 町	663	1,224
浪 江 町	2,977	4,068
葛 尾 村	362	695
新 地 町	2,098	3,995
飯 館 村	1,319	2,023
町村計	94,183	176,073
県 計	582,849	1,101,075

(4)ゴルフ場利用税市町村交付金

(単位:円)

市町村名	令和4年度交付額				令和3年度 交付額
	8月期交付	12月期交付	3月期交付	合計	
福島市	2,296,927	2,041,567	1,435,210	5,773,704	5,914,894
二本松市	3,094,525	3,904,775	1,198,750	8,198,050	8,438,850
伊達市	8,202,722	8,575,140	4,426,975	21,204,837	19,275,847
本宮市	419,562	438,917	366,520	1,224,999	1,443,294
大玉村	6,514,690	7,403,305	2,289,315	16,207,310	16,649,832
郡山市	7,453,248	8,277,609	3,276,826	19,007,683	19,446,007
須賀川市	12,080,391	13,698,295	6,872,473	32,651,159	33,724,642
天栄村	4,423,475	4,831,995	2,663,150	11,918,620	10,680,600
浅川町	540,309	554,515	275,696	1,370,520	1,452,817
白河市	8,953,461	12,002,871	4,430,578	25,386,910	31,438,178
西郷村	7,963,235	13,284,670	6,883,205	28,131,110	29,024,765
矢吹町	5,884,550	5,078,500	3,865,400	14,828,450	21,793,975
棚倉町	3,794,828	4,797,975	2,251,795	10,844,598	11,233,710
会津若松市	1,813,000	5,730,200	1,042,160	8,585,360	7,884,800
磐梯町	814,800	2,743,300	1,109,150	4,667,250	4,973,500
猪苗代町	6,595,225	14,393,610	1,996,050	22,984,885	22,112,615
南会津町	361,900	1,755,600	250,250	2,367,750	2,406,600
南相馬市	3,982,300	2,313,150	1,448,825	7,744,275	7,382,725
楢葉町	0	0	0	0	0
いわき市	51,983,505	44,139,672	35,876,732	131,999,909	141,991,027
合計	137,172,653	155,965,666	81,959,060	375,097,379	397,268,678

(5)自動車取得税市町村交付金

(単位:千円)

区 分 市町村名	令和4年度交付額				令和3年度 交 付 額
	8月交付	12月交付	3月交付	合 計	
福島市	0	0	0	0	0
会津若松市	0	0	0	0	0
郡山市	0	0	0	0	0
いわき市	0	0	0	0	125
白河市	0	0	0	0	0
須賀川市	0	0	0	0	0
喜多方市	0	0	0	0	0
相馬市	0	0	0	0	215
二本松市	0	0	0	0	0
田村市	0	0	0	0	0
南相馬市	0	0	0	0	0
伊達市	0	0	0	0	0
本宮市	0	0	0	0	0
市 計	0	0	0	0	340
桑折町	0	0	0	0	0
国見町	0	0	0	0	0
川俣町	0	0	0	0	125
大玉村	0	0	0	0	485
鏡石町	0	0	0	0	0
天栄村	0	0	0	0	0
下郷町	0	0	0	0	0
檜枝岐村	0	0	0	0	0
只見町	0	0	0	0	0
南会津町	0	0	0	0	0
北塩原村	0	0	0	0	0
西会津町	0	0	0	0	0
磐梯町	0	0	0	0	0
猪苗代町	0	0	0	0	0
会津坂下町	0	0	0	0	0

(単位:千円)

区 分 市町村名	令和4年度交付額				令和3年度 交付額
	8月交付	12月交付	3月交付	合 計	
湯 川 村	0	0	0	0	0
柳 津 町	0	0	0	0	0
三 島 町	0	0	0	0	7
金 山 町	0	0	0	0	0
昭 和 村	0	0	0	0	0
会 津 美 里 町	0	0	0	0	0
西 郷 村	0	0	0	0	0
泉 崎 村	0	0	0	0	0
中 島 村	0	0	0	0	0
矢 吹 町	0	0	0	0	0
棚 倉 町	0	0	0	0	0
矢 祭 町	0	0	0	0	0
埴 町	0	0	0	0	0
鮫 川 村	0	0	0	0	0
石 川 町	0	0	0	0	0
玉 川 村	0	0	0	0	0
平 田 村	0	0	0	0	0
浅 川 町	0	0	0	0	0
古 殿 町	0	0	0	0	0
三 春 町	0	0	0	0	0
小 野 町	0	0	0	0	0
広 野 町	0	0	0	0	0
檜 葉 町	0	0	0	0	11
富 岡 町	0	0	0	0	0
川 内 村	0	0	0	0	0
大 熊 町	0	0	0	0	0
双 葉 町	0	0	0	0	0
浪 江 町	0	0	0	0	0
葛 尾 村	0	0	0	0	0
新 地 町	0	0	0	0	0
飯 舘 村	0	0	0	0	0
町村計	0	0	0	0	628
県 計	0	0	0	0	968

(6)自動車税環境性能割市町村交付金

(単位:千円)

区分 市町村名	令和4年度交付額				令和3年度 交付額
	8月交付	12月交付	3月交付	合計	
福島市	19,947	20,749	23,583	64,279	65,122
会津若松市	9,022	9,385	10,667	29,074	27,295
郡山市	24,690	25,681	29,189	79,560	74,416
いわき市	24,467	25,450	28,925	78,842	73,995
白河市	6,772	7,044	8,006	21,822	20,512
須賀川市	9,585	9,970	11,332	30,887	29,010
喜多方市	5,681	5,908	6,715	18,304	17,185
相馬市	4,505	4,685	5,326	14,516	13,799
二本松市	9,345	9,721	11,050	30,116	28,227
田村市	5,303	5,517	6,271	17,091	16,055
南相馬市	7,168	7,455	8,473	23,096	24,572
伊達市	7,266	7,558	8,591	23,415	21,995
本宮市	3,842	3,996	4,541	12,379	11,627
市計	137,593	143,119	162,669	443,381	423,811
桑折町	1,353	1,408	1,600	4,361	4,486
国見町	1,204	1,253	1,424	3,881	3,645
川俣町	1,690	1,758	1,999	5,447	5,124
大玉村	1,520	1,582	1,797	4,899	4,613
鏡石町	1,531	1,591	1,809	4,931	4,617
天栄村	1,770	1,841	2,092	5,703	5,363
下郷町	1,737	1,807	2,054	5,598	5,116
檜枝岐村	183	190	216	589	552
只見町	1,320	1,373	1,561	4,254	3,997
南会津町	3,630	3,776	4,291	11,697	10,989
北塩原村	568	590	671	1,829	1,719
西会津町	1,843	1,917	2,179	5,939	5,582
磐梯町	523	544	618	1,685	1,577
猪苗代町	1,598	1,663	1,889	5,150	5,339
会津坂下町	1,809	1,881	2,138	5,828	5,481

(単位:千円)

区 分 市町村名	令 和 4 年 度 交 付 額				令和3年度 交 付 額
	8月交付	12月交付	3月交付	合 計	
湯 川 村	569	592	673	1,834	1,725
柳 津 町	1,195	1,243	1,413	3,851	3,608
三 島 町	255	265	302	822	773
金 山 町	610	635	722	1,967	1,847
昭 和 村	668	695	790	2,153	2,024
会 津 美 里 町	2,363	2,459	2,795	7,617	7,845
西 郷 村	2,435	2,533	2,879	7,847	7,356
泉 崎 村	816	849	965	2,630	2,473
中 島 村	557	580	659	1,796	1,686
矢 吹 町	2,155	2,241	2,548	6,944	6,523
棚 倉 町	1,197	1,245	1,415	3,857	3,622
矢 祭 町	667	693	788	2,148	2,019
埴 町	1,183	1,230	1,399	3,812	3,495
鮫 川 村	902	939	1,067	2,908	2,720
石 川 町	2,086	2,170	2,466	6,722	6,316
玉 川 村	968	1,007	1,144	3,119	2,931
平 田 村	1,343	1,397	1,587	4,327	4,056
浅 川 町	780	812	922	2,514	2,352
古 殿 町	1,228	1,278	1,453	3,959	3,721
三 春 町	2,253	2,344	2,664	7,261	6,817
小 野 町	1,283	1,334	1,516	4,133	3,877
広 野 町	682	710	806	2,198	1,871
檜 葉 町	1,139	1,184	1,347	3,670	3,420
富 岡 町	1,408	1,465	1,664	4,537	4,252
川 内 村	653	679	772	2,104	1,978
大 熊 町	1,340	1,395	1,584	4,319	3,968
双 葉 町	855	890	1,018	2,763	2,607
浪 江 町	2,567	2,671	3,036	8,274	7,704
葛 尾 村	397	412	469	1,278	1,203
新 地 町	1,122	1,167	1,327	3,616	3,397
飯 舘 村	1,451	1,510	1,716	4,677	4,362
町村計	59,406	61,798	70,244	191,448	180,748
県 計	196,999	204,917	232,913	634,829	604,559

※端数調整の関係から、各合計欄は表中の交付額の合計と一致しない場合がある。

(7)地方消費税市町村交付金

(単位:千円)

区 分 市町村名	令 和 4 年 度 交 付 額					令和3年度 交 付 額
	6月交付	9月交付	12月交付	3月交付	合 計	
福 島 市	1,822,681	2,217,831	1,530,997	2,045,510	7,617,019	7,337,894
会津若松市	761,469	926,557	639,607	854,565	3,182,198	3,092,152
郡 山 市	2,113,367	2,571,537	1,775,164	2,371,733	8,831,801	8,429,236
い わ き 市	2,066,976	2,515,025	1,736,265	2,319,615	8,637,881	8,370,811
白 河 市	378,320	460,334	317,781	424,567	1,581,002	1,522,782
須賀川市	463,234	563,646	389,120	519,852	1,935,852	1,855,705
喜多方市	275,409	335,107	231,346	309,070	1,150,932	1,147,386
相 馬 市	219,695	267,320	184,541	246,550	918,106	916,027
二本松市	333,005	405,191	279,725	373,708	1,391,629	1,374,089
田 村 市	215,271	261,932	180,830	241,580	899,613	892,858
南相馬市	370,034	450,248	310,826	415,265	1,546,373	1,517,372
伊 達 市	350,231	426,139	294,205	393,030	1,463,605	1,434,146
本 宮 市	198,015	240,947	166,324	222,225	827,511	789,611
市 計	9,567,707	11,641,814	8,036,731	10,737,270	39,983,522	38,680,069
桑 折 町	72,405	88,101	60,818	81,255	302,579	296,257
国 見 町	52,137	63,438	43,797	58,509	217,881	217,068
川 俣 町	78,114	95,049	65,614	87,664	326,441	339,443
大 玉 村	51,377	62,510	43,160	57,654	214,701	198,478
鏡 石 町	75,729	92,144	63,613	84,985	316,471	300,073
天 栄 村	31,779	38,667	26,695	35,663	132,804	130,754
下 郷 町	32,882	40,011	27,621	36,902	137,416	136,842
檜 枝 岐 村	3,906	4,754	3,280	4,385	16,325	17,010
只 見 町	25,324	30,814	21,273	28,420	105,831	105,579
南会津町	93,619	113,915	78,636	105,064	391,234	394,016
北塩原村	17,073	20,774	14,339	19,161	71,347	71,136
西会津町	35,283	42,930	29,637	39,594	147,444	150,048
磐 梯 町	24,700	30,057	20,744	27,722	103,223	101,231
猪苗代町	83,453	101,543	70,101	93,653	348,750	348,889
会津坂下町	93,798	114,131	78,791	105,263	391,983	386,186

(単位:千円)

区 分 市町村名	令和4年度交付額					令和3年度 交 付 額
	6月交付	9月交付	12月交付	3月交付	合 計	
湯 川 村	17,965	21,858	15,091	20,159	75,073	72,253
柳 津 町	18,845	22,929	15,830	21,148	78,752	80,441
三 島 町	9,240	11,243	7,761	10,369	38,613	39,387
金 山 町	11,757	14,306	9,876	13,194	49,133	50,835
昭 和 村	7,285	8,863	6,119	8,174	30,441	29,654
会津美里町	110,076	133,930	92,471	123,524	460,001	458,484
西 郷 村	134,510	163,672	112,984	150,954	562,120	522,828
泉 崎 村	44,683	54,373	37,528	50,148	186,732	180,415
中 島 村	28,469	34,640	23,916	31,948	118,973	113,353
矢 吹 町	108,516	132,040	91,152	121,781	453,489	428,061
棚 倉 町	86,380	105,107	72,556	96,940	360,983	353,455
矢 祭 町	34,564	42,057	29,033	38,789	144,443	143,868
塙 町	52,553	63,946	44,144	58,977	219,620	218,759
鮫 川 村	17,944	21,834	15,074	20,137	74,989	77,836
石 川 町	90,902	110,606	76,358	102,012	379,878	374,777
玉 川 村	39,802	48,429	33,433	44,667	166,331	161,928
平 田 村	35,013	42,602	29,412	39,292	146,319	147,055
浅 川 町	36,224	44,075	30,429	40,650	151,378	149,872
古 殿 町	29,252	35,592	24,572	32,827	122,243	122,618
三 春 町	101,217	123,154	85,027	113,586	422,984	415,500
小 野 町	58,584	71,284	49,211	65,744	244,823	244,413
広 野 町	34,590	42,089	29,055	38,819	144,553	120,857
檜 葉 町	43,806	53,304	36,793	49,162	183,065	180,577
富 岡 町	83,463	101,560	70,104	93,668	348,795	349,196
川 内 村	14,268	17,362	11,986	16,012	59,628	58,729
大 熊 町	76,537	93,138	64,280	85,901	319,856	309,517
双 葉 町	34,761	42,296	29,199	39,009	145,265	142,592
浪 江 町	101,703	123,750	85,430	114,135	425,018	427,885
葛 尾 村	7,604	9,252	6,388	8,533	31,777	31,084
新 地 町	47,521	57,821	39,919	53,328	198,589	191,071
飯 舘 村	29,759	36,209	24,999	33,396	124,363	129,736
町村計	2,319,372	2,822,159	1,948,249	2,602,877	9,692,657	9,520,046
県 計	11,887,079	14,463,973	9,984,980	13,340,147	49,676,179	48,200,115

(8)法人事業税市町村交付金

(単位:千円)

区 分 市町村名	令和4年度交付額				令和3年度 交付額
	8月交付	12月交付	3月交付	合計	
福島市	370,382	127,181	211,280	708,843	662,431
会津若松市	145,937	49,815	82,756	278,508	231,343
郡山市	490,652	165,535	274,994	931,181	970,345
いわき市	429,662	145,528	241,758	816,948	848,732
白河市	77,005	26,235	43,584	146,824	140,306
須賀川市	74,536	25,635	42,587	142,758	115,979
喜多方市	40,242	13,739	22,824	76,805	54,387
相馬市	45,735	15,499	25,747	86,981	88,309
二本松市	54,289	18,051	29,988	102,328	83,930
田村市	36,813	12,847	21,342	71,002	63,696
南相馬市	76,904	26,022	43,228	146,154	151,949
伊達市	48,190	16,291	27,063	91,544	68,927
本宮市	51,866	17,385	28,881	98,132	107,154
市 計	1,942,213	659,763	1,096,032	3,698,008	3,587,488
桑折町	11,418	3,954	6,568	21,940	15,644
国見町	7,153	2,390	3,971	13,514	10,064
川俣町	13,580	4,528	7,522	25,630	20,018
大玉村	6,034	1,996	3,316	11,346	9,552
鏡石町	13,823	4,916	8,167	26,906	26,309
天栄村	5,025	1,767	2,935	9,727	7,732
下郷町	5,142	1,835	3,049	10,026	7,179
檜枝岐村	885	302	503	1,690	862
只見町	4,370	1,558	2,588	8,516	6,815
南会津町	16,540	5,780	9,603	31,923	23,022
北塩原村	2,931	993	1,650	5,574	3,184
西会津町	5,027	1,716	2,850	9,593	6,827
磐梯町	7,295	2,829	4,700	14,824	13,237
猪苗代町	11,754	4,035	6,704	22,493	14,740
会津坂下町	14,243	4,948	8,221	27,412	19,350

(単位:千円)

区分 市町村名	令和4年度交付額				令和3年度 交付額
	8月交付	12月交付	3月交付	合計	
湯川村	2,276	750	1,247	4,273	3,499
柳津町	2,868	1,045	1,737	5,650	4,067
三島町	1,561	522	868	2,951	2,152
金山町	1,933	683	1,134	3,750	2,710
昭和村	816	292	485	1,593	1,027
会津美里町	13,139	4,502	7,480	25,121	18,397
西郷村	78,356	28,562	47,449	154,367	212,248
泉崎村	12,761	4,358	7,240	24,359	23,037
中島村	3,859	1,326	2,203	7,388	6,693
矢吹町	19,215	6,711	11,149	37,075	31,171
棚倉町	19,099	6,618	10,994	36,711	35,892
矢祭町	21,122	6,668	11,078	38,868	65,694
塙町	8,911	3,054	5,073	17,038	13,270
鮫川村	2,328	780	1,296	4,404	3,552
石川町	14,305	4,819	8,006	27,130	20,900
玉川村	5,989	2,013	3,344	11,346	11,733
平田村	4,862	1,677	2,786	9,325	7,075
浅川町	5,016	1,731	2,877	9,624	7,369
古殿町	3,881	1,337	2,221	7,439	5,528
三春町	15,874	5,523	9,176	30,573	28,638
小野町	8,842	3,036	5,043	16,921	12,092
広野町	15,036	5,768	9,583	30,387	40,774
檜葉町	18,686	6,571	10,916	36,173	46,593
富岡町	22,365	7,795	12,949	43,109	47,661
川内村	2,804	763	1,268	4,835	6,477
大熊町	24,816	8,545	14,196	47,557	48,269
双葉町	6,645	2,258	3,751	12,654	12,702
浪江町	20,280	7,237	12,022	39,539	36,937
葛尾村	1,036	354	588	1,978	2,227
新地町	10,042	3,257	5,411	18,710	21,428
飯館村	5,526	1,864	3,096	10,486	12,248
町村計	499,469	173,966	289,013	962,448	976,595
県計	2,441,682	833,729	1,385,045	4,660,456	4,564,083

7 全国徴収率（1）県税計

（単位：千円、千円未満四捨五入）

都道府県名	最終予算額				調定額				収入額				収入歩合(%)			
	R4年度	R3年度	前年比 (%)	R4年度 前年比 (%)	R4年度 現年課税分	R4年度 滞納繰越分	R4年度 計	R3年度 計	前年比 (%)	R4年度 現年課税分	R4年度 滞納繰越分	R4年度 計	R3年度 計	前年比 (%)	R4年度	R3年度
北海道	645,521,053	614,746,638	105.0	7,917,891	646,198,357	627,621,831	104.6	644,936,587	3,876,126	648,812,713	618,826,842	104.8	98.9	98.6		
青森県	146,448,240	152,067,039	96.3	1,355,936	148,198,725	153,932,428	96.3	146,480,315	384,329	146,864,644	152,435,844	96.3	99.1	99.0		
岩手県	131,950,000	133,127,000	99.0	1,317,034	133,117,691	135,668,951	98.1	130,971,119	620,383	131,591,502	134,247,827	96.3	98.9	99.0		
宮城県	312,937,000	309,213,000	101.2	2,584,854	315,957,675	312,667,472	101.1	312,463,247	793,527	313,224,774	309,785,742	101.1	99.1	99.1		
秋田県	100,104,782	98,446,775	101.7	822,718	100,999,392	100,586,298	100.4	99,716,709	203,489	99,920,198	99,633,779	100.3	98.9	99.1		
山形県	114,600,000	116,700,000	98.4	115,213,584	116,205,102	118,154,316	98.4	114,914,334	235,888	115,150,222	117,072,750	98.4	99.1	99.1		
福島県	244,475,637	246,081,726	99.3	2,449,930,987	248,296,042	250,060,926	99.3	243,951,866	823,314	244,775,180	246,395,807	99.3	98.6	98.9		
茨城県	259,000,000	253,000,000	102.4	421,675,076	259,967,856	258,070,347	101.7	258,720,250	769,870	259,490,120	255,383,664	101.6	98.9	99.0		
群馬県	260,000,000	261,000,000	99.6	2,151,295	266,178,185	264,710,638	100.6	262,791,108	625,036	263,416,144	262,171,451	100.5	99.0	99.0		
埼玉県	820,300,000	805,300,000	101.9	824,282,677	828,888,809	821,061,011	101.4	819,647,323	3,509,501	823,156,824	811,194,889	101.5	98.8	98.8		
千葉県	1,304,845,378	1,129,607,213	115.5	1,299,925,286	1,311,229,663	1,154,812,336	113.5	1,295,396,996	3,921,427	1,299,318,423	1,142,164,455	113.8	99.1	98.9		
東京都	4,965,587,133	4,615,508,924	107.6	4,937,951,278	4,971,738,852	4,843,909,460	102.6	4,917,643,039	15,689,446	4,933,332,485	4,807,926,370	102.6	99.2	99.3		
神奈川県	1,328,265,241	1,206,281,070	110.1	1,325,011,243	1,336,745,927	1,222,525,361	109.3	1,319,093,990	5,252,441	1,324,346,431	1,210,053,791	109.4	99.1	99.0		
新潟県	284,108,000	272,163,000	104.4	284,442,595	286,076,913	274,549,110	104.2	283,956,733	471,192	284,427,925	272,742,060	104.3	99.4	99.3		
富山県	155,839,000	153,155,000	101.8	1,564,408,084	1,996,318	1,564,408,084	101.8	1,564,408,084	1,996,318	1,564,408,084	1,564,408,084	101.8	98.7	98.7		
石川県	161,180,755	158,769,504	101.5	1,618,597,24	1,795,604	1,618,597,24	101.5	1,618,597,24	1,795,604	1,618,597,24	1,618,597,24	101.5	98.8	98.8		
福井県	132,823,461	121,249,729	109.4	134,208,159	968,252	135,174,411	103.9	133,868,820	290,044	134,158,864	129,021,800	104.0	99.2	99.2		
山梨県	101,846,940	96,590,342	105.4	101,639,161	102,391,272	98,432,072	104.0	101,359,582	273,081	101,632,663	97,583,794	104.1	99.3	99.1		
長野県	246,343,566	243,841,108	101.0	2,466,338,473	1,589,484	248,227,957	101.0	246,029,367	590,534	246,619,901	244,153,345	101.0	99.4	99.3		
岐阜県	257,900,000	251,800,000	102.4	2,587,533,435	2,733,285	262,486,720	99.7	257,204,864	1,387,454	258,592,118	259,223,997	99.8	98.5	98.5		
静岡県	490,300,000	479,500,000	102.3	497,879,664	3,876,310	501,755,974	102.0	496,289,732	1,366,024	497,655,756	487,431,442	102.1	99.2	99.1		
愛知県	1,284,500,000	1,181,400,000	108.7	1,284,546,340	1,459,931	1,306,006,271	107.9	1,290,659,609	4,292,696	1,294,947,305	1,198,330,728	108.1	99.2	99.0		
三重県	276,326,000	257,308,000	107.4	281,025,995	2,772,001	283,821,844	104.8	279,847,503	2,151,921	281,063,424	267,937,913	104.9	99.0	98.9		
滋賀県	183,029,000	175,347,000	104.4	184,360,090	187,132,091	179,777,850	104.1	183,053,543	1,059,859	184,113,402	176,745,180	104.2	98.4	98.3		
京都府	290,087,000	290,809,000	99.8	292,432,739	3,364,754	295,797,493	100.4	291,006,901	1,517,087	292,523,988	291,429,211	100.4	98.9	98.9		
大阪府	1,647,384,000	1,595,809,000	103.2	1,651,408,332	12,035,811	1,663,444,143	103.0	1,648,142,337	4,932,188	1,653,074,525	1,603,090,727	103.1	99.4	99.3		
兵庫県	826,449,249	772,008,913	107.1	829,787,369	6,935,753	836,723,122	98.7	827,324,194	2,275,348	829,599,542	776,865,095	106.8	99.1	99.0		
奈良県	125,500,000	125,900,000	99.7	1,257,540,008	1,883,013	1,276,370,021	100.6	1,257,540,008	1,883,013	1,257,540,008	1,257,540,008	100.6	98.5	98.4		
和歌山県	102,500,000	97,181,300	105.2	103,784,906	832,238	104,617,144	100.3	103,471,492	269,001	103,740,493	99,438,712	104.3	99.2	99.1		
鳥取県	56,937,011	55,232,167	103.1	57,098,626	394,513	57,493,139	100.0	56,946,153	89,900	57,036,053	57,043,087	100.0	99.2	99.3		
島根県	75,686,439	72,807,435	104.0	76,374,806	420,146	76,794,952	103.9	76,157,190	133,176	76,290,366	73,470,861	103.8	99.3	99.4		
岡山県	273,124,631	243,022,022	112.4	274,178,968	2,050,278	276,229,246	100.0	273,130,149	829,650	273,959,799	251,182,127	109.1	99.2	99.1		
広島県	340,428,482	328,068,096	103.8	339,842,851	3,989,246	343,832,097	100.5	338,015,810	1,563,823	339,579,633	337,489,388	100.6	98.8	98.7		
山口県	206,108,884	191,137,759	107.8	206,727,805	1,583,424	208,311,229	102.6	205,963,125	663,001	206,646,126	192,122,919	107.6	99.2	99.1		
徳島県	84,000,000	79,000,000	106.3	85,149,232	680,128	85,829,360	99.4	84,901,423	206,808	85,108,231	82,938,628	102.6	99.2	99.1		
香川県	128,264,012	126,715,011	101.2	129,211,380	1,106,997	130,318,371	100.6	128,788,006	348,105	129,136,111	129,867,229	99.4	99.1	99.1		
愛媛県	165,500,000	162,800,000	101.9	167,388,731	761,663	168,156,394	102.6	167,072,445	307,689	167,380,114	162,975,760	102.7	99.5	99.5		
高知県	68,632,089	69,974,482	98.1	69,031,132	438,374	69,469,506	100.4	68,701,061	189,443	68,890,504	70,305,876	98.0	99.2	99.3		
福岡県	729,659,495	682,783,882	106.9	735,863,796	6,964,237	742,828,033	98.6	732,491,237	2,368,521	734,859,758	690,806,818	106.4	98.9	98.9		
佐賀県	96,370,500	94,236,000	102.2	97,933,040	781,117	98,714,157	103.7	97,541,830	395,937	97,937,767	94,293,066	103.9	99.2	99.1		
長崎県	135,970,500	126,112,633	107.8	136,140,216	1,103,215	137,243,431	100.6	135,679,443	327,682	136,007,105	126,333,274	107.7	99.1	99.1		
熊本県	168,541,064	164,568,587	102.4	169,348,890	1,556,771	170,905,661	100.9	168,748,149	422,138	169,170,287	167,622,517	100.9	99.0	99.0		
大分県	142,800,000	131,950,000	108.2	144,460,768	939,592	145,400,360	100.0	144,183,205	361,249	144,544,454	132,016,044	109.5	98.9	98.9		
宮崎県	109,360,000	105,970,000	103.2	110,362,345	975,376	111,337,721	102.4	109,848,807	434,146	110,282,953	107,645,196	102.5	99.1	99.0		
鹿児島県	159,824,867	156,906,463	101.9	160,979,553	1,375,594	162,353,147	100.3	160,493,386	397,713	160,891,099	160,328,591	100.4	99.1	99.1		
沖縄県	145,860,148	138,874,341	105.0	147,018,800	1,757,787	148,776,587	104.7	145,861,891	615,299	146,477,190	140,242,984	104.4	98.5	98.7		
合計	20,710,151,095	19,538,228,376	106.0	20,745,624,824	177,649,694	20,923,274,519	104.2	20,665,453,714	69,703,937	20,785,157,651	19,886,831,443	104.3	99.1	99.0		

出典 地方行政調査会資料(出納閉鎖日現在)

(2) うち個人県民税計

(単位：千円、千円未満四捨五入)

都道府県 県名	最終予算額			課定額				収入額				収入歩合(%)			
	R4年度	R3年度	前年比 (%)	R4年度		R3年度		前年比 (%)	R4年度		R3年度 計	前年比 (%)	R4年度	R3年度	
				現年課税分	滞納繰越分	計	計		現年課税分	滞納繰越分					計
北海道	144,827,557	144,166,870	100.5	144,833,256	3,945,919	148,679,175	147,983,897	100.5	143,397,248	1,238,989	144,636,237	143,795,469	100.6	97.3	97.2
青森県	34,499,049	35,137,373	98.2	1,174,027	35,785,026	36,511,837	36,511,837	98.0	34,319,854	302,994	34,622,148	35,216,587	98.3	96.8	96.5
岩手県	36,893,000	37,259,000	99.0	36,940,370	888,744	37,829,117	38,304,324	98.6	36,644,334	286,971	36,931,305	37,379,596	98.8	97.6	97.6
宮城県	62,983,000	63,743,000	98.8	63,124,193	1,884,784	65,108,977	66,005,397	98.6	62,428,283	612,675	63,040,958	63,819,311	98.8	96.8	96.7
秋田県	26,599,088	26,842,486	99.1	26,640,232	687,654	27,327,886	27,891,706	98.7	26,460,490	175,236	26,635,726	26,911,493	99.0	97.5	97.2
山形県	32,686,000	33,081,000	98.8	32,912,835	875,403	33,788,238	34,156,894	98.9	32,683,821	197,210	32,881,031	33,216,000	99.0	97.3	97.2
福島県	62,443,287	63,028,530	99.1	62,713,084	2,213,620	64,926,704	65,594,025	99.0	62,054,836	544,847	62,599,683	63,214,374	99.0	96.4	96.4
茨城県	114,572,965	115,480,029	99.2	115,119,480	2,959,565	118,079,045	118,884,969	99.5	113,809,901	1,070,117	114,880,018	115,453,763	99.5	97.3	97.3
栃木県	76,304,000	75,914,000	100.5	76,933,421	2,157,521	79,090,942	79,273,217	99.8	76,120,403	696,126	76,816,529	76,883,217	99.9	97.1	97.0
群馬県	73,600,477	74,180,474	99.2	73,732,826	1,881,355	75,614,181	76,446,777	98.9	73,063,463	532,525	73,595,988	74,292,481	99.1	97.3	97.2
埼玉県	302,638,000	301,816,000	100.3	303,553,148	7,274,021	310,827,169	310,549,123	100.1	300,174,545	2,810,151	302,984,696	302,270,479	100.2	97.5	97.3
千葉県	277,178,000	277,969,000	99.7	276,924,420	9,525,539	286,449,959	288,178,444	99.4	273,369,619	3,192,455	276,562,074	277,866,163	99.5	96.5	96.4
東京都	1,044,898,037	1,003,592,130	104.1	1,043,015,633	19,519,726	1,062,535,359	1,043,491,634	101.8	1,030,645,068	9,555,740	1,040,200,808	1,022,287,615	101.8	97.9	98.0
神奈川県	353,179,997	356,687,798	99.0	354,032,264	7,913,371	361,545,636	364,711,773	99.1	350,720,319	2,901,631	353,621,951	356,440,904	99.2	97.8	97.7
新潟県	58,938,000	60,024,000	98.2	59,166,739	1,317,677	60,484,416	61,766,240	97.9	58,806,170	362,325	59,168,495	60,309,655	98.1	97.8	97.6
富山県	40,536,000	40,697,000	99.6	40,834,660	1,380,945	42,215,605	42,375,707	99.6	40,435,567	376,835	40,812,402	40,942,330	99.7	96.7	96.6
石川県	43,825,448	44,125,566	99.3	43,883,665	1,286,703	45,180,368	45,722,737	98.8	43,493,974	377,849	43,871,823	44,350,574	98.9	97.1	97.0
福井県	29,651,575	30,806,184	96.3	29,770,211	696,771	30,466,982	32,211,633	94.6	29,528,817	218,473	29,747,290	31,457,905	94.6	97.6	97.0
山梨県	31,284,921	30,346,951	103.1	31,024,945	556,147	31,581,092	31,202,276	101.2	30,828,288	191,280	31,019,578	30,591,314	101.4	98.2	98.0
長野県	75,128,813	74,850,770	100.4	75,303,851	1,207,746	76,511,597	76,316,358	100.3	74,822,143	438,029	75,260,172	74,990,936	100.4	98.4	98.3
岐阜県	77,014,000	76,200,000	101.1	77,463,307	2,654,919	80,118,226	80,043,931	100.1	76,579,926	741,691	77,321,617	77,275,150	100.1	96.5	96.5
静岡県	123,020,000	125,212,000	98.2	123,477,649	3,228,366	126,704,015	129,054,958	98.2	122,339,728	1,141,012	123,480,740	125,509,680	98.4	97.5	97.3
愛知県	31,248,000	32,168,000	98.6	31,870,140	8,275,436	32,645,576	33,341,976	98.7	31,588,137	2,345,368	31,933,505	32,376,640	99.0	97.3	97.3
三重県	71,968,000	72,182,000	99.7	72,072,559	2,144,963	74,217,522	75,486,893	98.3	71,291,461	802,088	72,093,549	73,286,225	98.4	97.1	97.1
滋賀県	57,904,200	57,384,100	100.9	58,036,963	1,656,977	59,693,940	59,174,750	100.9	57,510,103	472,220	57,982,323	57,437,012	100.9	97.1	97.1
京都府	77,486,911	79,582,473	97.4	77,730,291	1,154,642	78,884,933	80,935,433	97.5	76,784,949	778,336	77,563,285	79,464,009	97.6	98.3	98.2
大阪府	311,186,000	312,879,000	99.5	311,842,107	6,287,312	318,129,419	320,438,556	99.3	308,662,219	2,519,111	311,181,330	313,500,863	99.3	97.8	97.8
兵庫県	214,424,896	216,885,886	98.9	214,793,448	5,562,327	220,355,775	223,258,370	98.7	213,068,820	1,632,356	214,701,176	217,339,754	98.8	97.4	97.3
奈良県	53,638,000	55,786,000	96.1	53,662,170	1,222,269	54,884,439	57,098,358	96.1	53,298,149	348,957	53,647,106	55,828,867	96.1	97.7	97.8
和歌山県	31,019,000	31,718,000	97.8	31,299,344	664,065	31,923,409	32,593,687	97.9	31,005,241	204,449	31,209,690	31,889,294	97.9	97.8	97.8
鳥取県	17,288,173	16,826,173	102.7	17,081,554	302,470	17,384,024	17,560,613	99.0	16,974,519	79,812	17,054,331	17,233,194	99.0	98.1	98.1
島根県	21,201,505	21,202,590	100.0	21,311,364	279,472	21,590,836	21,621,620	99.9	21,191,197	109,149	21,300,346	21,324,829	99.9	98.7	98.6
岡山県	56,078,608	55,281,688	101.4	55,190,321	1,356,512	56,546,833	57,812,923	97.8	54,668,295	389,879	55,058,174	56,353,018	97.7	97.4	97.5
広島県	87,229,000	89,083,000	97.9	87,074,143	2,453,243	89,527,386	91,822,311	97.5	86,330,748	670,931	87,001,679	89,145,217	97.6	97.2	97.1
山口県	48,906,332	47,611,097	102.7	48,705,541	1,111,802	49,817,343	48,906,183	101.9	48,315,725	328,560	48,644,285	47,681,550	102.0	97.6	97.9
徳島県	25,191,241	25,265,592	99.7	25,143,916	529,243	25,673,159	26,212,558	97.9	24,974,096	170,980	25,145,076	25,659,626	98.0	97.9	97.5
香川県	34,685,000	34,807,000	99.6	34,959,907	833,203	35,793,110	36,883,666	97.0	34,681,710	225,811	34,907,521	36,000,867	97.0	97.5	97.6
愛媛県	43,856,000	44,121,457	99.4	43,983,196	534,833	44,128,029	44,772,064	98.6	43,327,905	227,857	43,555,762	44,161,059	98.6	98.7	98.7
高知県	21,952,940	22,164,631	99.0	21,980,255	318,966	22,299,221	22,299,116	98.8	21,805,751	152,051	21,957,802	22,204,479	98.9	98.5	98.4
福岡県	142,293,609	142,459,730	99.9	142,802,651	4,310,461	147,113,112	146,985,632	100.1	141,206,014	1,276,258	142,484,272	142,468,875	100.0	96.9	96.9
佐賀県	25,123,000	25,203,000	99.7	25,283,683	491,476	25,775,159	25,788,510	99.9	25,058,361	166,988	25,225,349	25,254,850	99.9	97.9	97.9
長崎県	39,659,127	40,027,490	99.1	39,735,940	978,295	40,714,235	41,205,445	98.8	39,376,858	291,207	39,668,065	40,151,541	98.8	97.4	97.4
熊本県	41,672,845	40,681,849	102.4	41,714,912	1,128,693	42,843,605	42,884,422	99.9	41,366,528	289,604	41,656,432	41,689,370	99.9	98.2	97.2
大分県	34,882,280	35,243,412	99.0	34,974,766	632,079	35,606,845	35,951,270	99.0	34,730,842	243,537	34,974,379	35,258,518	99.2	98.2	98.1
宮崎県	30,970,469	30,895,777	100.2	31,073,975	677,969	31,751,945	31,717,416	100.1	30,757,203	261,494	31,018,697	31,005,988	100.0	97.7	97.8
鹿児島県	46,214,061	45,358,420	101.9	46,007,341	1,049,492	47,056,833	46,814,271	100.5	45,635,564	315,917	45,951,481	45,663,101	100.6	97.7	97.5
沖縄県	44,256,665	42,085,639	105.2	44,574,753	1,342,593	45,917,346	43,677,402	105.1	43,875,192	477,870	44,353,062	42,293,641	104.9	96.6	96.8
合計	5,019,042,886	4,997,643,785	100.4	5,025,317,428	120,137,321	5,145,454,751	5,158,781,242	99.7	4,974,505,624	42,747,261	5,017,252,886	5,028,167,383	99.8	97.5	97.5

第2編 累 年

第1章 県 財 政

1 歳入予算・決算(一般会計)に対する県税予算・決算

(単位:千円、%)

年度	総予算額(a)	県税予算額(b)	(b)/(a)	総決算額(c)	県税決算額(d)	(d)/(c)
25	6,521,619	887,654	13.6	6,572,234	1,044,393	15.9
26	8,854,772	1,425,731	16.1	8,882,780	1,581,776	17.8
27	11,442,225	1,447,332	12.6	11,150,289	1,542,409	13.8
28	15,432,579	1,541,932	10.0	14,514,541	1,677,988	11.6
29	16,676,401	1,709,160	10.2	14,546,219	1,920,627	13.2
30	16,410,792	1,868,841	11.4	14,252,306	1,901,138	13.3
31	17,373,839	2,114,471	12.2	17,276,089	2,227,869	12.9
32	18,201,667	2,366,737	13.0	18,262,302	2,518,327	13.8
33	20,009,838	2,398,872	12.0	20,028,728	2,564,493	12.8
34	22,574,345	2,512,124	11.1	22,727,065	2,766,816	12.2
35	26,370,806	3,193,741	12.1	26,920,202	3,465,518	12.9
36	32,810,671	3,986,090	12.1	33,072,826	4,217,729	12.8
37	38,201,253	4,866,545	12.7	38,336,404	5,159,588	13.5
38	43,055,297	5,695,657	13.2	43,464,633	6,013,870	13.8
39	49,992,700	6,799,663	13.6	50,426,723	7,144,893	14.2
40	57,150,576	7,853,480	13.7	57,750,191	8,217,393	14.2
41	66,929,220	9,526,409	14.2	67,536,651	10,108,485	15.0
42	76,541,996	11,821,000	15.4	77,010,516	12,563,003	16.3
43	89,723,912	14,864,000	16.6	90,718,644	15,370,352	16.9
44	107,003,183	18,350,000	17.1	106,856,486	18,512,866	17.3
45	121,500,525	21,910,000	18.0	121,719,581	22,195,191	18.2
46	145,009,442	24,900,000	17.2	144,368,558	25,082,598	17.4
47	174,972,898	28,247,000	16.1	175,035,302	28,776,214	16.4
48	198,688,725	36,950,000	18.6	196,295,437	37,958,087	19.3
49	252,433,090	46,414,474	18.4	252,440,940	47,183,439	18.7
50	290,288,799	48,551,000	16.7	288,836,064	48,665,984	16.8
51	318,558,625	55,336,000	17.4	321,983,899	57,602,332	17.9
52	380,105,212	66,072,869	17.4	380,951,847	67,079,353	17.6
53	439,042,737	73,474,227	16.7	440,735,256	75,438,051	17.1
54	483,726,507	91,503,809	18.9	482,775,276	92,988,297	19.3
55	513,718,523	103,948,300	20.2	512,076,870	104,371,176	20.4
56	564,327,065	115,098,000	20.4	562,590,529	115,143,761	20.5
57	573,789,201	120,170,300	20.9	571,784,431	120,439,917	21.1
58	575,047,771	132,713,750	23.1	574,847,117	134,411,669	23.4
59	579,755,691	149,751,300	25.8	578,432,841	151,550,024	26.2
60	618,900,772	154,586,000	25.0	612,599,025	154,839,406	25.3
61	669,148,297	161,087,000	24.1	658,693,108	161,327,059	24.5
62	691,104,513	170,299,000	24.6	688,737,856	170,717,601	24.8
63	690,550,603	191,442,000	27.7	686,014,596	191,703,590	27.9
元	766,359,713	195,311,000	25.5	751,923,177	195,834,000	26.0
2	803,398,796	215,123,000	26.8	801,539,565	215,283,387	26.9
3	842,420,418	224,722,000	26.7	838,039,063	224,954,334	26.8
4	872,816,159	217,359,000	24.9	878,988,789	217,731,267	24.8
5	994,198,723	211,630,000	21.3	956,351,451	211,950,603	22.2
6	946,217,942	217,678,000	23.0	977,240,629	218,211,314	22.3
7	986,639,234	226,900,000	23.0	981,735,383	227,310,851	23.1
8	974,482,489	230,000,000	23.6	986,294,636	230,552,575	23.4
9	984,639,635	233,564,000	23.7	1,019,852,215	233,685,976	22.9
10	1,164,689,928	236,010,000	20.3	1,110,978,883	236,488,991	21.3
11	1,044,227,729	220,550,000	21.1	1,084,151,442	220,974,221	20.4
12	1,030,273,107	226,020,000	21.9	1,054,212,078	226,554,225	21.5
13	1,027,794,848	216,840,000	21.1	1,037,119,593	217,369,490	21.0
14	983,521,683	191,554,000	19.5	996,407,941	192,055,198	19.3
15	924,431,454	189,170,001	20.5	949,196,886	189,712,164	20.0
16	901,782,835	193,482,000	21.5	899,387,055	193,804,332	21.6
17	911,091,391	201,077,000	22.1	916,802,963	201,260,625	22.0
18	871,655,320	212,032,200	24.3	863,298,796	212,025,288	24.6
19	837,152,073	243,782,430	29.1	843,557,241	244,168,721	28.9
20	869,290,808	234,596,175	27.0	867,964,133	234,740,655	27.1
21	958,925,884	195,644,955	20.4	947,999,909	195,927,074	20.8
22	930,097,114	176,328,000	18.9	912,031,096	177,503,734	19.5
23	2,371,474,577	168,967,617	7.1	2,298,353,104	170,021,769	7.4
24	1,806,823,198	185,961,697	10.3	1,810,674,095	186,418,435	10.3
25	1,773,701,988	195,163,005	11.0	1,940,342,130	195,427,291	10.1
26	1,990,268,618	207,401,692	10.4	2,086,577,038	207,728,008	10.0
27	2,285,545,165	235,434,353	10.3	2,120,406,257	235,830,360	11.1
28	2,312,899,552	238,128,420	10.3	2,161,868,508	238,433,836	11.0
29	1,752,060,740	239,956,742	13.7	1,623,730,474	240,317,638	14.8
30	1,503,800,929	238,482,508	15.9	1,387,506,607	238,888,732	17.2
R1	1,674,258,717	233,785,344	14.0	1,425,406,841	234,269,494	16.4
R2	1,828,754,812	239,271,328	13.1	1,575,350,974	239,802,670	15.2
R3	1,717,652,331	246,081,726	14.3	1,535,790,723	246,395,808	16.0
R4	1,532,646,108	244,475,637	16.0	1,408,960,022	244,775,180	17.4

2 一般会計歳入決算額

(単位:千円、%)

科 目	平成23年度		平成24年度		平成25年度		平成26年度		平成27年度		平成28年度	
	金 額	構成比	金 額	構成比	金 額	構成比	金 額	構成比	金 額	構成比	金 額	構成比
県 税	170,021,769	7.4	186,418,435	10.3	195,427,291	10.1	207,728,008	10.0	235,830,360	11.1	238,433,836	11.0
地方消費税清算金	37,493,602	1.6	37,343,061	2.1	37,040,287	1.9	44,869,836	2.2	73,600,801	3.5	65,624,216	3.1
地 方 譲 与 税	28,827,456	1.2	29,470,044	1.6	34,457,654	1.8	40,223,723	1.9	37,123,041	1.8	30,716,670	1.4
地方特例交付金	1,997,103	0.1	542,007	0.1	526,314	0.1	508,330	0.1	525,211	0.0	563,561	0.0
地 方 交 付 税	385,319,031	16.8	309,030,016	17.1	262,970,758	13.5	266,923,460	12.7	266,136,044	12.6	272,547,747	12.6
交通安全対策特別交付金	816,365	0.1	786,389	0.1	750,328	0.1	665,885	0.1	698,107	0.0	650,406	0.0
分担金及び負担金	5,630,795	0.2	5,104,769	0.3	5,622,986	0.3	5,121,275	0.2	5,549,480	0.3	6,409,739	0.3
使用料及び手数料	9,616,886	0.4	9,691,399	0.5	9,594,823	0.5	11,959,212	0.6	13,350,802	0.6	15,236,417	0.7
国 庫 支 出 金	1,121,745,861	48.8	514,767,362	28.4	570,525,342	29.4	596,005,123	28.6	584,672,600	27.6	677,676,215	31.4
財 産 収 入	1,434,359	0.1	2,213,894	0.1	2,211,643	0.1	2,522,529	0.1	2,686,806	0.1	3,223,575	0.1
寄 付 金	24,909,315	1.1	7,370,966	0.4	1,946,605	0.1	1,094,083	0.1	1,001,498	0.0	1,054,418	0.1
繰 入 金	130,137,567	5.7	398,868,929	22.0	351,212,953	18.1	490,944,169	23.5	503,442,685	23.7	495,609,781	22.9
繰 越 金	29,095,244	1.2	125,771,445	6.9	212,216,141	10.9	146,470,971	7.0	121,610,749	7.3	107,301,612	5.0
諸 収 入	167,628,431	7.3	49,751,230	2.7	130,463,065	6.7	124,776,855	6.0	120,396,949	5.7	108,587,292	5.0
県 債	183,679,320	8.0	133,544,149	7.4	125,375,940	6.4	146,763,579	6.9	153,781,124	5.7	138,233,023	6.4
合 計	2,298,353,104	100.0	1,810,674,095	100.0	1,940,342,130	100.0	2,086,577,038	100.0	2,120,406,257	100.0	2,161,868,508	100.0

科 目	平成29年度		平成30年度		令和元年度		令和2年度		令和3年度		令和4年度	
	金 額	構成比	金 額	構成比	金 額	構成比	金 額	構成比	金 額	構成比	金 額	構成比
県 税	240,317,638	14.8	238,888,732	17.2	234,269,494	16.4	239,802,670	15.2	246,395,808	16.0	244,775,180	17.4
地方消費税清算金	70,419,942	4.3	74,297,164	5.4	72,330,657	5.1	88,174,519	5.6	95,685,587	6.2	98,628,775	7.0
地 方 譲 与 税	31,496,383	1.9	35,031,215	2.5	34,171,324	2.4	31,513,899	2.0	34,457,354	2.2	38,754,058	2.8
地方特例交付金	631,812	0.0	765,212	0.1	2,075,566	0.2	1,289,128	0.1	1,215,317	0.1	1,224,057	0.1
地 方 交 付 税	273,166,096	16.8	269,400,547	19.4	296,379,610	20.8	290,860,490	18.5	237,603,189	15.5	243,718,948	17.3
交通安全対策特別交付金	603,799	0.0	549,009	0.0	519,940	0.0	552,263	0.1	525,071	0.1	465,426	0.1
分担金及び負担金	6,467,294	0.4	8,771,694	0.6	10,557,702	0.7	14,789,658	0.9	10,187,117	0.7	5,897,519	0.4
使用料及び手数料	15,474,835	1.0	15,344,419	1.1	15,231,183	1.1	14,804,073	0.9	14,743,273	1.0	14,533,281	1.0
国 庫 支 出 金	393,655,005	24.3	300,353,071	21.7	295,027,920	20.7	354,615,725	22.5	373,492,087	24.3	324,695,010	23.0
財 産 収 入	2,743,953	0.2	3,193,560	0.2	2,510,433	0.2	1,856,620	0.1	1,907,982	0.1	9,128,446	0.6
寄 付 金	1,007,910	0.1	6,283,059	0.5	5,520,558	0.4	974,959	0.1	717,614	0.1	351,270	0.0
繰 入 金	267,929,661	16.5	167,602,984	12.1	159,684,649	11.2	143,856,104	9.1	102,985,743	6.7	75,620,720	5.4
繰 越 金	91,402,447	5.6	66,847,594	4.8	65,730,435	4.6	92,814,632	5.9	103,133,424	6.7	59,508,195	4.2
諸 収 入	98,230,420	6.1	87,747,400	6.3	92,956,237	6.5	138,613,553	8.8	132,694,446	8.6	130,946,900	9.3
県 債	130,183,279	8.0	112,430,947	8.1	138,441,133	9.7	160,832,681	10.2	180,046,711	11.7	160,712,237	11.4
合 計	1,623,730,474	100.0	1,387,506,607	100.0	1,425,406,841	100.0	1,575,350,974	100.0	1,535,790,723	100.0	1,408,960,022	100.0

3 一般会計歳出決算額

(単位:千円、%)

科 目	平成23年度		平成24年度		平成25年度		平成26年度		平成27年度		平成28年度	
	金 額	構成比	金 額	構成比	金 額	構成比	金 額	構成比	金 額	構成比	金 額	構成比
議 会 費	1,545,378	0.1	1,540,836	0.1	1,509,048	0.1	1,561,194	0.1	1,539,063	0.1	1,587,318	0.1
総 務 費	552,502,580	24.6	253,332,836	15.8	142,743,799	8.0	352,007,419	17.9	175,772,961	8.7	117,073,798	5.6
民 生 費	328,343,428	14.6	175,404,773	11.0	147,697,671	8.2	139,593,291	7.1	142,237,612	7.1	136,131,088	6.6
衛 生 費	473,360,154	21.0	257,711,891	16.1	551,893,037	30.8	499,031,130	25.4	632,582,653	31.4	768,256,481	37.1
労 働 費	34,128,226	1.5	41,165,201	2.6	58,304,651	3.3	27,743,522	1.4	29,616,999	1.5	14,278,846	0.7
農 林 水 産 業 費	70,935,432	3.1	97,845,648	6.1	75,354,222	4.2	83,465,592	4.2	87,159,315	4.4	100,899,014	4.9
商 工 費	134,873,523	6.0	159,636,966	10.0	174,009,649	9.7	175,611,891	8.9	153,644,006	7.6	134,023,012	6.5
土 木 費	110,028,255	4.9	110,182,644	6.9	139,336,348	7.8	156,066,527	7.9	189,149,077	9.4	235,126,449	11.4
警 察 費	44,044,916	2.0	45,255,626	2.8	43,692,724	2.4	44,599,492	2.3	44,314,902	2.2	44,011,275	2.1
教 育 費	238,410,683	10.6	217,509,042	13.6	213,768,344	11.9	220,888,559	11.2	227,990,431	11.3	223,717,731	10.8
災 害 復 旧 費	37,605,902	1.7	55,919,260	3.5	63,870,375	3.6	58,863,526	3.0	84,957,764	4.2	72,815,007	3.5
公 債 費	172,130,418	7.7	130,563,709	8.2	131,690,568	7.3	151,069,321	7.7	157,642,101	7.8	141,762,971	6.8
諸 支 出 金	50,692,978	2.2	52,389,523	3.3	50,000,723	2.7	54,464,824	2.7	86,497,762	4.3	80,783,072	3.9
予 備 費	0	-	0	-	0	-	0	-	0	-	0	-
繰 上 充 用 金	0	-	0	-	0	-	0	-	0	-	0	-
合 計	2,248,601,873	100.0	1,598,457,955	100.0	1,793,871,159	100.0	1,964,966,288	99.8	2,013,104,646	100.0	2,070,466,062	100.0

科 目	平成29年度		平成30年度		令和元年度		令和2年度		令和3年度		令和4年度	
	金 額	構成比	金 額	構成比	金 額	構成比	金 額	構成比	金 額	構成比	金 額	構成比
議 会 費	1,554,961	0.1	1,540,529	0.1	1,575,803	0.1	1,516,958	0.1	1,502,269	0.1	1,535,718	0.1
総 務 費	120,404,811	7.7	115,975,265	8.8	108,781,935	8.2	95,580,019	6.5	98,576,908	6.7	97,406,203	7.1
民 生 費	134,251,726	8.6	124,510,075	9.4	131,375,847	9.9	143,158,120	9.7	137,916,382	9.3	137,675,601	10.0
衛 生 費	313,952,520	20.2	151,229,249	11.4	139,665,262	10.5	127,614,062	8.7	131,763,308	8.9	114,451,781	8.3
労 働 費	8,111,510	0.5	4,160,350	0.3	4,195,006	0.3	3,925,144	0.3	3,320,029	0.2	3,140,647	0.2
農 林 水 産 業 費	102,737,935	6.6	123,172,531	9.3	96,853,954	7.3	102,732,069	7.0	92,200,500	6.2	86,797,913	6.3
商 工 費	110,740,080	7.1	97,164,506	7.4	108,094,890	8.1	177,843,569	12.1	184,089,028	12.5	173,281,582	12.6
土 木 費	226,252,029	14.5	188,798,466	14.3	224,518,779	16.8	265,180,576	18.0	255,976,891	17.4	242,925,133	17.8
警 察 費	43,312,043	2.8	43,665,627	3.3	45,695,603	3.4	44,779,669	3.0	43,692,737	3.0	44,732,580	3.3
教 育 費	227,717,914	14.6	226,741,935	17.2	223,103,928	16.7	222,229,511	15.1	218,205,850	14.8	211,889,440	15.4
災 害 復 旧 費	48,395,893	3.1	33,047,050	2.5	27,929,580	2.1	54,570,024	3.7	43,321,239	2.9	17,409,424	1.3
公 債 費	132,996,112	8.6	127,462,539	9.6	140,945,217	10.6	134,956,182	9.2	160,350,503	10.9	131,293,096	9.6
諸 支 出 金	86,455,346	5.6	84,308,050	6.4	79,856,406	6.0	98,131,647	6.6	105,366,885	7.1	109,964,697	8.0
予 備 費	0	-	0	-	0	-	0	-	0	-	0	-
繰 上 充 用 金	0	-	0	-	0	-	0	-	0	-	0	-
合 計	1,556,882,880	100.0	1,321,776,172	100.0	1,332,592,210	100	1,472,217,550	100	1,476,282,529	100	1,372,503,815	100

4 地方譲与税

(単位: 千円、%)

区分 年度	調定額等	区 分									収入対	
		地方法人特別譲与税	特別法人事業譲与税	地方揮発油譲与税	地方道路譲与税	自動車重量譲与税	石油力不譲与税	森林環境譲与税	航空機燃料譲与税	計	予算額	
平成21年度	予 算 額	10,219,696	-	2,997,624	2,058,647	-	292,266	-	10,684	2,361,597	100.0	
	調定(収入)額	10,219,696	-	2,997,624	2,058,647	-	292,266	-	10,684	2,361,597		
平成22年度	"	22,593,504	-	5,183,822	12	-	296,999	-	8,512	305,523	100.0	
	"	22,593,504	-	5,183,822	13	-	296,999	-	8,512	305,524		
平成23年度	"	23,852,577	-	4,697,733	22	-	268,270	-	8,855	28,827,457	100.0	
	"	23,852,577	-	4,697,733	21	-	268,270	-	8,855	28,827,456		
平成24年度	"	24,542,958	-	4,665,054	22	-	253,988	-	8,022	29,470,044	100.0	
	"	24,542,958	-	4,665,054	22	-	253,988	-	8,022	29,470,044		
平成25年度	"	29,670,280	-	4,538,994	1	-	239,395	-	8,985	34,457,655	100.0	
	"	29,670,280	-	4,538,994	1	-	239,395	-	8,985	34,457,655		
平成26年度	"	35,805,687	-	4,182,687	1	-	221,042	-	14,307	40,223,724	100.0	
	"	35,805,687	-	4,182,687	0	-	221,042	-	14,307	40,223,723		
平成27年度	"	32,145,712	-	4,726,800	1	-	229,386	-	21,143	37,123,042	100.0	
	"	32,145,712	-	4,726,800	0	-	229,386	-	21,143	37,123,041		
平成28年度	"	26,119,771	-	4,357,633	0	-	216,029	-	23,237	30,716,670	100.0	
	"	26,119,771	-	4,357,633	0	-	216,029	-	23,237	30,716,670		
平成29年度	"	26,940,364	-	4,324,607	0	-	206,384	-	25,028	31,496,383	100.0	
	"	26,940,364	-	4,324,607	0	-	206,384	-	25,028	31,496,383		
平成30年度	"	30,463,880	-	4,347,342	0	-	196,077	-	23,916	35,031,215	100.0	
	"	30,463,880	-	4,347,342	0	-	196,077	-	23,916	35,031,215		
令和元年度	"	29,824,080	-	3,888,570	0	163,550	177,053	95,914	22,157	34,171,324	100.0	
	"	29,824,080	-	3,888,570	0	163,550	177,053	95,914	22,157	34,171,324		
令和2年度	"	0	27,240,189	3,789,119	0	198,834	137,151	143,872	4,734	31,513,899	100.0	
	"	0	27,240,189	3,789,119	0	198,834	137,151	143,872	4,734	31,513,899		
令和3年度	"	0	30,046,701	3,919,295	0	200,777	136,779	143,746	10,056	34,457,354	100.0	
	"	0	30,046,701	3,919,295	0	200,777	136,779	143,746	10,056	34,457,354		
令和4年度	"	0	34,432,964	3,716,166	0	320,325	130,125	144,780	9,698	38,754,058	100.0	
	"	0	34,432,964	3,716,166	0	320,325	130,125	144,780	9,698	38,754,058		

第2章 県税決算

1 県 税 決 算 額

(1) 総 括

年度	区分	予算額	調定額 A	調定額 前年対比	収入額 B	収入額 前年対比
昭和 25 年 度		887,654,167	1,414,911,973	-	1,044,393,105	-
昭和 26 年 度		1,425,731,355	1,922,702,549	135.9	1,581,775,992	151.5
昭和 27 年 度		1,447,331,500	1,775,700,667	92.4	1,542,408,563	97.5
昭和 28 年 度		1,541,932,400	1,893,833,299	106.7	1,677,988,258	108.8
昭和 29 年 度		1,709,159,900	2,166,281,806	114.4	1,920,627,229	114.5
昭和 30 年 度		1,868,840,800	2,132,911,142	98.5	1,901,137,928	99.0
昭和 31 年 度		2,114,471,000	2,423,908,758	113.6	2,227,869,028	117.2
昭和 32 年 度		2,366,737,000	2,683,729,475	110.7	2,518,327,357	113.0
昭和 33 年 度		2,398,872,000	2,718,038,344	101.3	2,564,492,780	101.8
昭和 34 年 度		2,512,124,000	2,892,391,332	106.4	2,766,816,051	107.9
昭和 35 年 度		3,193,741,000	3,577,887,464	123.7	3,465,517,853	125.3
昭和 36 年 度		3,986,090,000	4,332,654,617	121.1	4,217,729,178	121.7
昭和 37 年 度		4,866,545,000	5,290,415,316	122.1	5,159,588,271	122.3
昭和 38 年 度		5,695,657,000	6,156,753,401	116.4	6,013,870,253	116.6
昭和 39 年 度		6,799,663,000	7,332,735,399	119.1	7,144,893,265	118.8
昭和 40 年 度		7,853,480,000	8,366,125,047	114.1	8,217,393,460	115.0
昭和 41 年 度		9,526,409,000	10,278,272,658	122.9	10,108,484,586	123.0
昭和 42 年 度		11,821,000,000	12,760,858,692	124.2	12,563,003,495	124.3
昭和 43 年 度		14,864,000,000	15,612,471,516	122.3	15,370,351,588	122.3
昭和 44 年 度		18,350,000,000	18,783,691,345	120.3	18,512,865,921	120.4
昭和 45 年 度		21,910,000,000	22,467,555,435	119.6	22,195,190,599	119.9
昭和 46 年 度		24,900,000,000	25,343,559,699	112.8	25,082,597,844	113.0
昭和 47 年 度		28,247,000,000	29,017,070,908	114.5	28,776,214,192	114.7
昭和 48 年 度		36,950,000,000	38,266,892,976	131.9	37,958,086,679	131.9
昭和 49 年 度		46,414,474,000	47,613,485,236	124.4	47,183,439,402	124.3
昭和 50 年 度		48,551,000,000	49,288,823,920	103.5	48,665,983,641	103.1
昭和 51 年 度		55,336,000,000	58,423,231,385	118.5	57,602,332,007	118.4
昭和 52 年 度		66,072,869,000	67,999,185,949	116.4	67,079,353,199	116.5
昭和 53 年 度		73,474,227,000	76,478,553,031	112.5	75,438,050,869	112.5
昭和 54 年 度		91,503,809,000	94,150,282,993	123.1	92,988,296,964	123.3
昭和 55 年 度		103,948,300,000	105,813,565,560	112.4	104,371,175,931	112.2
昭和 56 年 度		115,098,000,000	116,922,169,683	110.5	115,143,761,255	110.3
昭和 57 年 度		120,170,300,000	122,582,352,843	104.8	120,439,917,128	104.6
昭和 58 年 度		132,713,750,000	136,985,446,108	111.7	134,411,668,714	111.6
昭和 59 年 度		149,751,300,000	154,633,908,168	112.9	151,550,024,113	112.8
昭和 60 年 度		154,586,000,000	158,307,677,557	102.4	154,839,406,147	102.2
昭和 61 年 度		161,087,000,000	165,132,529,610	104.3	161,327,058,915	104.2
昭和 62 年 度		170,299,000,000	174,502,863,189	105.7	170,717,600,931	105.8
昭和 63 年 度		191,442,000,000	195,498,922,925	112.0	191,703,590,159	112.3
平成 元 年 度		195,311,000,000	199,458,045,566	102.0	195,834,000,441	102.2
平成 2 年 度		215,123,000,000	218,678,517,148	109.6	215,283,387,239	109.9
平成 3 年 度		224,722,000,000	228,767,607,222	104.6	224,954,334,420	104.5
平成 4 年 度		217,359,000,000	221,344,088,454	96.8	217,731,266,645	96.8
平成 5 年 度		211,630,000,000	215,705,495,384	97.5	211,950,603,441	97.3
平成 6 年 度		217,678,000,000	221,857,853,434	102.9	218,211,313,745	103.0
平成 7 年 度		226,900,000,000	230,952,703,448	104.1	227,310,851,027	104.2
平成 8 年 度		230,000,000,000	234,155,283,886	101.4	230,552,575,309	101.4
平成 9 年 度		233,564,000,000	237,573,513,502	101.5	233,685,976,300	101.4
平成 10 年 度		236,010,000,000	240,146,320,814	101.1	236,488,991,813	101.2
平成 11 年 度		220,550,000,000	225,780,056,455	94.0	220,974,220,737	93.4
平成 12 年 度		226,020,000,000	231,447,661,163	102.5	226,554,224,977	102.5
平成 13 年 度		216,840,000,000	223,237,408,308	96.5	217,369,489,300	95.9
平成 14 年 度		191,554,000,000	197,958,885,964	88.7	192,055,198,059	88.4
平成 15 年 度		189,170,001,000	195,182,193,300	98.6	189,712,163,565	98.8
平成 16 年 度		193,482,000,000	197,960,428,446	101.4	193,804,332,185	102.2
平成 17 年 度		201,077,000,000	205,160,884,270	103.6	201,260,624,884	103.8
平成 18 年 度		212,032,200,000	216,006,648,956	105.3	212,025,287,977	105.3
平成 19 年 度		243,782,430,000	248,685,673,478	115.1	244,168,721,199	115.2
平成 20 年 度		234,596,175,000	239,904,582,710	96.5	234,740,654,922	96.1
平成 21 年 度		195,644,955,000	201,541,011,061	84.0	195,927,074,513	83.5
平成 22 年 度		176,328,000,000	184,041,496,964	91.3	177,503,734,429	90.6
平成 23 年 度		168,967,617,000	176,487,426,269	95.9	170,021,768,495	95.8
平成 24 年 度		185,961,697,000	191,964,819,699	108.8	186,418,434,712	109.6
平成 25 年 度		195,163,005,000	200,826,322,247	104.6	195,427,290,886	104.8
平成 26 年 度		207,401,692,000	212,657,933,736	105.9	207,728,008,050	106.3
平成 27 年 度		235,434,353,000	240,494,239,046	113.1	235,830,359,634	113.5
平成 28 年 度		238,128,420,000	242,762,309,642	100.9	238,433,835,671	101.1
平成 29 年 度		239,956,742,000	244,562,911,419	101.7	240,317,637,696	101.9
平成 30 年 度		238,482,508,000	243,256,946,153	99.5	238,888,731,598	99.4
令和 元 年 度		233,785,344,000	238,744,412,384	97.6	234,269,493,655	97.5
令和 2 年 度		239,271,328,000	244,590,528,980	102.4	239,802,670,025	102.4
令和 3 年 度		246,081,726,000	250,060,926,139	102.2	246,395,807,863	102.7
令和 4 年 度		244,475,637,000	248,296,043,889	99.3	244,775,180,311	99.3

(単位:円、%)

過誤納金未処理額 C	不納欠損額 D	未納繰越額 A-B+C-D	収入歩合 (B-C)/A	
457,522.73	7,867,746.03	363,108,644.70	73.8	昭和 25 年 度
1,838,595.52	3,024,575.87	339,740,576.65	82.2	昭和 26 年 度
2,620,457.02	341,699.94	235,570,861.08	86.7	昭和 27 年 度
1,733,660.00	3,322,599.00	214,256,102.00	88.5	昭和 28 年 度
4,738,608	20,477,211	229,915,974	88.4	昭和 29 年 度
1,980,635	27,890,768	205,863,081	89.0	昭和 30 年 度
2,513,695	38,647,746	159,905,679	91.8	昭和 31 年 度
910,625	24,250,024	142,062,719	93.8	昭和 32 年 度
685,980	18,979,417	135,252,127	94.3	昭和 33 年 度
1,110,907	14,961,125	111,725,063	95.6	昭和 34 年 度
611,704	8,721,612	104,259,703	96.8	昭和 35 年 度
3,166,779	5,866,570	112,225,648	97.3	昭和 36 年 度
5,534,694	7,689,150	128,672,589	97.4	昭和 37 年 度
5,193,351	8,297,456	139,779,043	97.6	昭和 38 年 度
4,397,564	8,216,178	184,023,520	97.4	昭和 39 年 度
6,121,851	6,256,033	148,597,405	98.1	昭和 40 年 度
1,263,178	6,187,512	164,863,738	98.3	昭和 41 年 度
879,631	11,025,672	187,709,156	98.4	昭和 42 年 度
921,215	16,477,815	226,563,328	98.4	昭和 43 年 度
927,296	14,514,403	257,238,317	98.6	昭和 44 年 度
1,063,919	21,308,562	252,120,193	98.8	昭和 45 年 度
3,199,736	13,382,640	250,778,951	99.0	昭和 46 年 度
446,947	16,037,451	225,266,212	99.2	昭和 47 年 度
2,406,989	18,202,289	293,010,997	99.2	昭和 48 年 度
376,144	21,393,828	409,028,150	99.1	昭和 49 年 度
1,605,676	19,902,785	604,543,170	98.7	昭和 50 年 度
1,003,229	17,134,165	804,768,442	98.6	昭和 51 年 度
4,069,413	30,818,053	893,084,110	98.6	昭和 52 年 度
1,385,173	36,938,139	1,004,949,196	98.6	昭和 53 年 度
1,582,542	31,468,740	1,132,099,831	98.8	昭和 54 年 度
1,366,930	77,258,327	1,366,498,232	98.6	昭和 55 年 度
1,686,719	65,917,523	1,714,177,624	98.5	昭和 56 年 度
2,240,294	73,838,788	2,070,837,221	98.3	昭和 57 年 度
1,252,309	90,341,284	2,484,688,419	98.1	昭和 58 年 度
2,533,191	106,868,032	2,979,549,214	98.0	昭和 59 年 度
1,456,138	204,459,366	3,265,268,182	97.8	昭和 60 年 度
6,001,241	174,972,101	3,636,499,835	97.7	昭和 61 年 度
4,965,135	205,707,507	3,584,519,886	97.8	昭和 62 年 度
5,229,819	213,635,415	3,586,927,170	98.1	昭和 63 年 度
2,648,016	275,330,082	3,351,363,059	98.2	平成 元 年 度
4,107,426	232,809,344	3,166,427,991	98.4	平成 2 年 度
18,178,574	338,997,310	3,492,454,066	98.3	平成 3 年 度
1,897,439	329,168,052	3,285,551,196	98.4	平成 4 年 度
2,159,853	280,998,845	3,476,052,951	98.3	平成 5 年 度
4,304,740	199,600,079	3,451,244,350	98.4	平成 6 年 度
3,955,211	478,331,357	3,167,476,275	98.4	平成 7 年 度
3,748,144	294,576,535	3,311,880,186	98.5	平成 8 年 度
1,117,410	280,258,109	3,608,396,503	98.4	平成 9 年 度
2,876,631	277,884,692	3,382,320,940	98.5	平成 10 年 度
1,674,853	235,227,977	4,572,282,594	97.9	平成 11 年 度
3,680,836	245,086,236	4,652,030,786	97.9	平成 12 年 度
2,023,751	296,577,361	5,573,365,398	97.4	平成 13 年 度
1,951,693	400,967,623	5,504,671,975	97.0	平成 14 年 度
64,498,029	1,491,058,887	4,043,468,877	97.2	平成 15 年 度
3,289,768	354,677,241	3,804,708,788	97.9	平成 16 年 度
1,689,445	604,899,818	3,297,049,013	98.1	平成 17 年 度
983,433	505,530,590	3,476,813,822	98.2	平成 18 年 度
12,453,735	373,259,497	4,156,146,517	98.2	平成 19 年 度
1,383,166	241,512,202	4,923,798,752	97.8	平成 20 年 度
243,366	301,626,697	5,312,553,217	97.2	平成 21 年 度
41,846	242,649,429	6,295,154,952	96.4	平成 22 年 度
259,744	433,630,806	6,032,286,712	96.3	平成 23 年 度
32,422	434,793,273	5,111,624,136	97.1	平成 24 年 度
454,232	507,111,417	4,892,374,176	97.3	平成 25 年 度
2,182,778	405,111,923	4,526,996,541	97.7	平成 26 年 度
495,333	301,300,303	4,363,074,442	98.1	平成 27 年 度
27,051	238,805,232	4,089,695,790	98.2	平成 28 年 度
289,975	230,828,044	4,014,735,654	98.3	平成 29 年 度
47,932	236,292,301	4,131,970,186	98.2	平成 30 年 度
513,687	230,890,423	4,244,541,993	98.1	令和 元 年 度
244,953	299,229,735	4,488,874,173	98.0	令和 2 年 度
215,231	283,203,348	3,382,130,159	98.5	令和 3 年 度
1,905,215	313,105,844	3,209,662,949	98.6	令和 4 年 度

(2) 税目別

(単位:千円、%)

税目	区分	昭和25年度		昭和26年度		昭和27年度	
		収入額	前年対比	収入額	前年対比	収入額	前年対比
個人事業税		430,188	-	540,774	125.7	550,565	101.8
法人事業税		103,086	-	537,907	521.8	425,278	79.1
自動車税		29,217	-	33,819	115.8	37,032	109.5
鉦区税		11,844	-	14,029	118.4	18,569	132.4
特別所得税		27,707	-	32,594	117.6	23,802	73.0
入場税		150,743	-	184,491	122.4	218,645	118.5
遊興飲食税		139,478	-	166,381	119.3	218,054	131.1
漁業権税		226	-	432	191.2	6	1.4
狩猟者税		9,482	-	11,758	124.0	9,977	84.9
果樹税		9,981	-	15,584	156.1	14,464	92.8
家畜税		12,326	-	14,185	115.1	14,988	105.7
県民税		8,991	-	3,798	42.2	1,810	47.7
地租		734	-	297	40.5	123	41.4
家屋税		966	-	437	45.2	175	40.0
鉦産税		12,978	-	643	5.0	127	19.8
酒消費税		4,110	-	715	17.4	102	14.3
電気ガス税		21,384	-	121	0.6	(昭和24年度廃止)	-
船舶税		2,325	-	2,121	91.2	1,174	55.4
軌道税		14	-	(昭和24年度廃止)	-	-	-
電話税		679	-	335	49.3	149	44.5
不動産取得税(旧)		55,883	-	15,573	27.9	5,942	38.2
電柱税		18	-	4	22.2	(昭和24年度廃止)	-
木材引取税		7,083	-	3,899	55.0	875	22.4
入湯税		1,329	-	219	16.5	102	46.6
ミシン税		40	-	35	87.5	6	17.1
原動機税		269	-	232	86.2	12	5.2
ラジオ税		2	-	4	200.0	1	25.0
都市計画税		3,079	-	1,368	44.4	412	30.1
営業税附加税		104	-	20	19.2	16	80.0
鉦区税附加税		5	-	1	20.0	1	100.0
営業税		122	-	-	-	2	-
合計		1,044,393	-	1,581,776	151.5	1,542,409	97.5

(単位:千円、%)

税目	昭和28年度		昭和29年度		昭和30年度	
	収入額	前年対比	収入額	前年対比	収入額	前年対比
個人県民税	-	-	170,456	-	177,804	104.3
法人県民税	-	-	49,091	-	78,340	159.6
個人事業税	613,692	111.5	443,062	72.2	360,435	81.4
法人事業税	427,380	100.5	618,972	144.8	609,346	98.4
不動産取得税	-	-	22,006	-	54,344	247.0
自動車税	62,713	169.3	92,693	147.8	105,485	113.8
鉱区税	19,456	104.8	18,699	96.1	20,024	107.1
固定資産税	-	-	-	-	52,450	-
県たばこ消費税	-	-	153,446	-	165,662	108.0
娯楽施設利用税	-	-	22,731	-	19,514	85.8
特別所得税	25,166	105.7	581	2.3	(昭和24年度廃止)	-
入場税	206,198	94.3	43,080	20.9	1,937	4.5
遊興飲食税	278,543	127.7	248,532	89.2	209,433	84.3
漁業権税	(昭和26年度廃止)	-	-	-	-	-
狩猟者税	12,353	123.8	9,439	76.4	9,938	105.3
果樹税	11,106	76.8	10,419	93.8	18,192	174.6
家畜税	15,679	104.6	16,281	103.8	17,353	106.6
県民税	697	38.5	100	14.3	3	3.0
地租	45	36.6	7	15.6	-	-
家屋税	85	48.6	4	4.7	1	25.0
鉱産税	33	26.0	20	60.6	(昭和24年度廃止)	-
酒消費税	34	33.3	2	5.9	(昭和24年度廃止)	-
船舶税	444	37.8	50	11.3	63	126.0
電話税	87	58.4	8	9.2	-	-
不動産取得税(旧)	3,516	59.2	781	22.2	706	90.4
木材引取税	516	59.0	129	25.0	7	5.4
入湯税	50	49.0	(昭和24年度廃止)	-	-	-
ミシン税	2	33.3	1	50.0	(昭和24年度廃止)	-
原動機税	3	25.0	(昭和24年度廃止)	-	-	-
ラジオ税	(昭和23年度廃止)	-	-	-	-	-
都市計画税	186	45.1	37	19.9	101	273.0
営業税附加税	6	37.5	(昭和22年度廃止)	-	-	-
鉱区税附加税	(昭和25年度廃止)	-	-	-	-	-
営業税	(昭和24年度廃止)	-	-	-	-	-
合計	1,677,988	108.8	1,920,627	114.5	1,901,138	99.0

(単位:千円、%)

税目	区分	昭和31年度		昭和32年度		昭和33年度	
		収入額	前年対比	収入額	前年対比	収入額	前年対比
個人県民税		193,340	108.7	198,896	102.9	206,213	103.7
法人県民税		101,679	129.8	144,136	141.8	173,465	120.3
個人事業税		329,514	91.4	294,561	89.4	323,364	109.8
法人事業税		708,316	116.2	863,163	121.9	828,490	96.0
不動産取得税		70,788	130.3	90,711	128.1	102,145	112.6
自動車税		116,218	110.2	142,592	122.7	149,849	105.1
鉱区税		23,999	119.9	26,734	111.4	29,531	110.5
固定資産税		41,349	78.8	49,767	120.4	57,261	115.1
軽油引取税		38,343	-	98,987	258.2	128,676	130.0
県たばこ消費税		324,347	195.8	343,919	106.0	357,100	103.8
娯楽施設利用税		17,256	88.4	19,716	114.3	23,311	118.2
入場税		255	13.2	190	74.5	22	11.6
遊興飲食税		225,027	107.4	216,065	96.0	208,469	96.5
狩猟者税		10,409	104.7	11,142	107.0	12,133	108.9
果樹税		9,414	51.7	258	2.7	144	55.8
家畜税		17,449	100.6	17,303	99.2	320	1.8
県民税		2	66.7	3	150.0	(昭和24年度廃止)	-
地租		1	-	-	-	-	-
家屋税		1	100.0	1	100.0	(昭和24年度廃止)	-
船舶税		8	12.7	11	137.5	(昭和24年度廃止)	-
電話税		2	-	-	-	-	-
不動産取得税(旧)		147	20.8	172	117.0	(昭和24年度廃止)	-
木材引取税		3	42.9	-	-	-	-
都市計画税		2	2.0	-	-	-	-
合計		2,227,869	117.2	2,518,327	113.0	2,564,493	101.8

(単位:千円、%)

税目	区分	昭和34年度		昭和35年度		昭和36年度	
		収入額	前年対比	収入額	前年対比	収入額	前年対比
個人県民税		215,173	104.3	214,471	99.7	247,457	115.4
法人県民税		155,923	89.9	218,653	140.2	258,405	118.2
個人事業税		202,126	62.5	245,526	121.5	305,093	124.3
法人事業税		996,694	120.3	1,340,182	134.5	1,604,747	119.7
不動産取得税		104,598	102.4	130,837	125.1	150,190	114.8
自動車税		171,194	114.2	194,766	113.8	245,677	126.1
鉦区税		30,865	104.5	36,912	119.6	39,692	107.5
固定資産税		33,073	57.8	85,829	259.5	122,817	143.1
軽油引取税		208,760	162.2	278,051	133.2	424,026	152.5
県たばこ消費税		370,260	103.7	389,650	105.2	427,446	109.7
娯楽施設利用税		25,051	107.5	26,757	106.8	29,494	110.2
料理飲食等消費税		-	-	-	-	346,780	-
入場税		4	18.2	2	50.0	(昭和29年度廃止)	-
遊興飲食税		240,537	115.4	290,312	120.7	(昭和35年度廃止)	-
狩猟者税		12,493	103.0	13,543	108.4	15,902	117.4
果樹税		15	10.4	8	53.3	(昭和31年度廃止)	-
家畜税		50	15.6	19	38.0	3	15.8
合計		2,766,816	107.9	3,465,518	125.3	4,217,729	121.7

税目	区分	昭和37年度		昭和38年度	
		収入額	前年対比	収入額	前年対比
個人県民税		508,594	205.5	693,466	136.3
法人県民税		300,046	116.1	336,214	112.1
個人事業税		273,875	89.8	319,832	116.8
法人事業税		1,967,612	122.6	2,189,745	111.3
不動産取得税		156,211	104.0	208,393	133.4
自動車税		290,086	118.1	364,800	125.8
鉦区税		36,519	92.0	33,679	92.2
固定資産税		110,542	90.0	83,531	75.6
軽油引取税		552,083	130.2	664,236	120.3
入猟税		-	-	10,656	-
県たばこ消費税		578,928	135.4	623,259	107.7
娯楽施設利用税		34,002	115.3	42,555	125.2
料理飲食等消費税		334,255	96.4	431,707	129.2
狩猟免許税		-	-	11,794	-
狩猟者税		16,834	105.9	2	0.0
家畜税		1	33.3	1	100.0
合計		5,159,588	122.3	6,013,870	116.6

(単位:千円、%)

税目	区分	昭和39年度		昭和40年度		昭和41年度	
		収入額	前年対比	収入額	前年対比	収入額	前年対比
個人県民税		956,013	137.9	1,176,145	123.0	1,474,627	125.4
法人県民税		375,710	111.7	395,408	105.2	461,232	116.6
個人事業税		342,128	107.0	359,964	105.2	420,860	116.9
法人事業税		2,365,564	108.0	2,512,074	106.2	2,943,462	117.2
不動産取得税		298,261	143.1	350,044	117.4	548,284	156.6
自動車税		471,553	129.3	684,310	145.1	875,360	127.9
鉱区税		34,761	103.2	40,603	116.8	44,564	109.8
固定資産税		53,421	64.0	58,740	110.0	100,347	170.8
軽油引取税		982,066	147.8	1,200,333	122.2	1,555,811	129.6
入猟税		10,650	99.9	11,012	103.4	12,484	113.4
県たばこ消費税		660,190	105.9	729,526	110.5	814,052	111.6
娯楽施設利用税		55,653	130.8	69,591	125.0	99,855	143.5
料理飲食等消費税		526,689	122.0	616,838	117.1	742,469	120.4
狩猟免許税		12,234	103.7	12,805	104.7	15,078	117.8
合計		7,144,893	118.8	8,217,393	115.0	10,108,485	123.0

税目	区分	昭和42年度		昭和43年度		昭和44年度	
		収入額	前年対比	収入額	前年対比	収入額	前年対比
個人県民税		1,818,973	123.4	1,956,351	107.6	2,059,715	105.3
法人県民税		594,395	128.9	730,644	122.9	910,018	124.6
個人事業税		509,401	121.0	624,874	122.7	682,844	109.3
法人事業税		3,712,049	126.1	4,536,152	122.2	5,490,326	121.0
不動産取得税		684,061	124.8	782,769	114.4	950,829	121.5
自動車税		1,145,250	130.8	1,510,657	131.9	1,992,527	131.9
鉱区税		48,322	108.4	50,550	104.6	49,142	97.2
固定資産税		86,373	86.1	73,942	85.6	69,359	93.8
自動車取得税		-	-	597,896	-	1,064,736	178.1
軽油引取税		1,854,319	119.2	2,087,151	112.6	2,389,028	114.5
入猟税		14,582	116.8	17,746	121.7	21,477	121.0
県たばこ消費税		1,009,372	124.0	1,081,443	107.1	1,318,871	122.0
娯楽施設利用税		149,217	149.4	176,140	118.0	193,063	109.6
料理飲食等消費税		918,620	123.7	1,121,652	122.1	1,293,580	115.3
狩猟免許税		18,069	119.8	22,385	123.9	27,351	122.2
合計		12,563,003	124.3	15,370,352	122.3	18,512,866	120.4

(単位:千円、%)

区分 税目	昭和45年度		昭和46年度		昭和47年度	
	収入額	前年対比	収入額	前年対比	収入額	前年対比
個人県民税	2,479,911	120.4	3,273,867	132.0	3,914,085	119.6
法人県民税	1,156,525	127.1	1,164,995	100.7	1,356,288	116.4
個人事業税	792,748	116.1	935,199	118.0	728,860	77.9
法人事業税	6,889,359	125.5	7,290,528	105.8	8,192,262	112.4
不動産取得税	1,135,544	119.4	1,130,056	99.5	1,059,113	93.7
自動車税	2,521,320	126.5	3,132,978	124.3	3,846,371	122.8
鉱区税	46,839	95.3	38,312	81.8	29,030	75.8
固定資産税	21,133	30.5	41,364	195.7	-	-
自動車取得税	1,153,980	108.4	1,222,004	105.9	1,511,120	123.7
軽油引取税	2,668,107	111.7	2,822,986	105.8	3,508,676	124.3
入猟税	22,941	106.8	57,682	251.4	58,098	100.7
県たばこ消費税	1,464,056	111.0	1,611,895	110.1	1,789,839	111.0
娯楽施設利用税	257,351	133.3	450,552	175.1	533,595	118.4
料理飲食等消費税	1,555,946	120.3	1,837,929	128.1	2,176,070	118.4
狩猟免許税	29,431	107.6	72,251	245.5	72,807	100.8
合計	22,195,191	119.9	25,082,598	113.0	28,776,214	114.7

区分 税目	昭和48年度		昭和49年度		昭和50年度	
	収入額	前年対比	収入額	前年対比	収入額	前年対比
個人県民税	5,062,785	129.3	7,265,483	143.5	7,797,947	107.3
法人県民税	2,098,478	154.7	2,576,702	122.8	2,278,734	88.4
個人事業税	642,306	88.1	475,019	74.0	488,224	102.8
法人事業税	12,639,360	154.3	16,736,018	132.4	15,535,571	92.8
不動産取得税	1,746,750	164.9	2,006,813	114.9	2,167,890	108.0
自動車税	4,763,396	123.8	5,545,418	116.4	6,392,872	115.3
鉱区税	27,582	95.0	25,852	93.7	25,821	99.9
固定資産税	-	-	-	-	-	-
自動車取得税	1,711,577	113.3	2,687,688	157.0	3,358,751	125.0
軽油引取税	3,940,499	112.3	3,833,842	97.3	3,878,227	101.2
入猟税	63,198	108.8	68,657	108.6	72,244	105.2
県たばこ消費税	1,964,541	109.8	2,148,226	109.4	2,323,150	108.1
娯楽施設利用税	435,001	81.5	371,043	85.3	438,343	118.1
料理飲食等消費税	2,781,553	127.8	3,352,768	120.5	3,814,954	113.8
狩猟免許税	81,061	111.3	89,910	110.9	93,256	103.7
合計	37,958,087	131.9	47,183,439	124.3	48,665,984	103.1

(単位:千円、%)

税目	区分	昭和51年度		昭和52年度		昭和53年度	
		収入額	前年対比	収入額	前年対比	収入額	前年対比
個人県民税		9,373,978	120.2	10,859,503	115.8	12,935,120	119.1
法人県民税		2,490,066	109.3	2,978,876	119.6	3,380,097	113.5
個人事業税		473,288	96.9	464,523	98.1	567,338	122.1
法人事業税		17,713,157	114.0	20,432,298	115.4	21,484,674	105.2
不動産取得税		2,510,751	115.8	3,160,836	125.9	3,038,680	96.1
自動車税		9,124,493	142.7	9,892,630	108.4	11,408,944	115.3
鉱区税		24,963	96.7	46,007	184.3	43,361	94.2
固定資産税		-	-	421,623	-	7,674	1.8
核燃料税		-	-	-	-	1,665,894	-
自動車取得税		3,431,161	102.2	3,871,037	112.8	4,669,145	120.6
軽油引取税		5,316,393	137.1	5,872,966	110.5	6,643,996	113.1
入猟税		74,014	102.5	125,492	169.6	128,476	102.4
県たばこ消費税		2,350,165	101.2	3,569,059	151.9	3,669,459	102.8
娯楽施設利用税		487,341	111.2	614,196	126.0	714,321	116.3
料理飲食等消費税		4,134,841	108.4	4,609,079	111.5	4,913,078	106.6
狩猟免許税		97,721	104.8	161,228	165.0	167,794	104.1
合 計		57,602,332	118.4	67,079,353	116.5	75,438,051	112.5

税目	区分	昭和54年度		昭和55年度		昭和56年度	
		収入額	前年対比	収入額	前年対比	収入額	前年対比
個人県民税		14,716,796	113.8	16,623,747	113.0	18,833,586	113.3
法人県民税		4,119,834	121.9	4,725,527	114.7	5,395,208	114.2
個人事業税		676,330	119.2	797,117	117.9	906,199	113.7
法人事業税		29,048,398	135.2	35,038,954	120.6	40,190,086	114.7
不動産取得税		3,745,860	123.3	4,510,677	120.4	5,375,005	119.2
自動車税		13,666,902	119.8	14,561,242	106.5	15,195,560	104.4
鉱区税		40,792	94.1	39,883	97.8	29,145	73.1
狩猟者登録税		154,344	-	148,080	95.9	139,147	94.0
固定資産税		786,761	10,252.3	2,190,062	278.4	1,872,715	85.5
核燃料税		1,835,145	110.2	1,342,381	73.1	1,487,790	110.8
自動車取得税		5,236,669	112.2	4,621,021	88.2	4,783,945	103.5
軽油引取税		8,872,891	133.5	9,059,876	102.1	9,293,322	102.6
入猟税		117,236	91.3	112,360	95.8	106,078	94.4
県たばこ消費税		3,798,028	103.5	3,886,218	102.3	4,424,147	113.8
娯楽施設利用税		769,005	107.7	847,583	110.2	949,516	112.0
料理飲食等消費税		5,403,306	110.0	5,866,448	108.6	6,162,312	105.0
狩猟免許税	(昭和53年度廃止)	-	-	-	-	-	-
合 計		92,988,297	123.3	104,371,176	112.2	115,143,761	110.3

(単位:千円、%)

税目	昭和57年度		昭和58年度		昭和59年度	
	収入額	前年対比	収入額	前年対比	収入額	前年対比
個人県民税	20,758,181	110.2	22,733,260	109.5	22,920,658	100.8
法人県民税	6,156,374	114.1	6,599,967	107.2	8,230,984	124.7
個人事業税	1,066,115	117.6	1,198,535	112.4	1,306,342	109.0
法人事業税	40,403,291	100.5	48,217,029	119.3	57,190,621	118.6
不動産取得税	5,406,499	100.6	5,936,911	109.8	6,596,816	111.1
自動車税	15,728,848	103.5	16,093,193	102.3	18,735,808	116.4
鉱区税	29,011	99.5	24,674	85.1	22,923	92.9
狩猟者登録税	126,281	90.8	131,963	104.5	122,282	92.7
固定資産税	791,531	42.3	2,887,978	364.9	1,449,395	50.2
核燃料税	3,221,765	216.5	3,080,312	95.6	6,411,941	208.2
自動車取得税	4,868,519	101.8	5,232,024	107.5	5,365,275	102.5
軽油引取税	9,397,337	101.1	9,872,324	105.1	10,220,653	103.5
入猟税	96,144	90.6	96,633	100.5	89,562	92.7
県たばこ消費税	4,733,016	107.0	4,801,540	101.4	5,164,583	107.6
娯楽施設利用税	1,131,985	119.2	1,212,423	107.1	1,287,633	106.2
料理飲食等消費税	6,525,020	105.9	6,292,903	96.4	6,434,548	102.3
合計	120,439,917	104.6	134,411,669	111.6	151,550,024	112.8

税目	昭和60年度		昭和61年度		昭和62年度	
	収入額	前年対比	収入額	前年対比	収入額	前年対比
個人県民税	24,347,892	106.2	25,805,983	106.0	27,403,041	106.2
法人県民税	9,063,543	110.1	8,919,990	98.4	10,439,113	117.0
個人事業税	1,382,153	105.8	1,398,865	101.2	1,535,628	109.8
法人事業税	52,936,895	9,236.0	54,910,601	103.7	57,034,627	103.9
不動産取得税	6,764,329	102.5	7,454,867	110.2	7,489,617	100.5
自動車税	19,256,600	102.8	19,672,292	102.2	20,296,284	103.2
鉱区税	22,549	98.4	21,230	94.2	19,152	90.2
狩猟者登録税	118,814	97.2	111,539	93.9	108,836	97.6
固定資産税	4,697,403	324.1	5,627,356	119.8	3,846,592	68.4
核燃料税	6,547,852	102.1	5,599,919	85.5	7,884,053	140.8
自動車取得税	5,565,002	103.7	5,971,704	107.3	6,881,719	115.2
軽油引取税	10,640,650	104.1	11,052,781	103.9	11,778,043	106.6
入猟税	85,841	95.8	80,455	93.7	78,010	97.0
県たばこ消費税	5,141,165	99.5	5,829,321	113.4	5,830,763	100.0
娯楽施設利用税	1,334,741	103.7	1,386,052	103.8	1,599,085	115.4
料理飲食等消費税	6,933,977	107.8	7,484,104	107.9	8,493,038	113.5
合計	154,839,406	102.2	161,327,059	104.2	170,717,601	105.8

(単位:千円、%)

税目	区分	昭和63年度		平成元年度		平成2年度	
		収入額	前年対比	収入額	前年対比	収入額	前年対比
個人県民税		27,279,153	99.5	25,224,868	92.5	26,852,294	106.5
法人県民税		11,773,775	112.8	12,540,927	106.5	12,111,957	96.6
利子割県民税		2,239,706	-	6,052,668	270.2	13,500,551	223.1
個人事業税		1,842,649	120.0	2,135,208	115.9	2,599,838	121.8
法人事業税		69,396,363	121.7	75,451,157	108.7	78,488,205	104.0
不動産取得税		7,707,741	102.9	8,648,456	112.2	8,204,229	94.9
県たばこ税		-	-	5,157,996	-	5,840,475	113.2
ゴルフ場利用税		-	-	1,234,990	-	1,502,649	121.7
特別地方消費税		-	-	2,465,434	-	3,269,887	132.6
自動車税		21,071,537	103.8	21,822,270	103.6	23,163,697	106.1
鉱区税		18,447	96.3	17,864	96.8	18,157	101.6
狩猟者登録税		106,719	98.1	104,303	97.7	103,952	99.7
固定資産税		6,588,386	171.3	4,628,301	70.2	2,263,570	48.9
核燃料税		5,919,082	75.1	3,634,435	61.4	7,175,546	197.4
自動車取得税		7,854,433	114.1	8,736,010	111.2	9,495,537	108.7
軽油引取税		12,658,277	107.5	16,086,760	127.1	20,476,947	127.3
入猟税		76,690	98.3	75,162	98.0	74,182	98.7
県たばこ消費税		5,855,186	100.4	488,731	8.3	(昭和63年度廃止)	-
娯楽施設利用税		1,830,206	114.5	120,808	6.6	1,035	0.9
料理飲食等消費税		9,485,240	111.7	1,207,652	12.7	170,679	14.1
合 計		191,703,590	112.3	195,834,000	102.2	215,313,387	109.9

税目	区分	平成3年度		平成4年度		平成5年度	
		収入額	前年対比	収入額	前年対比	収入額	前年対比
個人県民税		29,969,326	111.6	33,578,547	112.0	33,943,667	101.1
法人県民税		12,368,809	102.1	10,536,615	85.2	10,003,856	94.9
利子割県民税		14,474,647	107.2	10,798,861	74.6	11,614,489	107.6
個人事業税		3,046,334	117.2	3,279,322	107.6	2,924,304	89.2
法人事業税		85,729,031	109.2	76,846,779	89.6	69,380,380	90.3
不動産取得税		8,504,237	103.7	8,992,019	105.7	8,178,780	91.0
県たばこ税		5,905,377	101.1	5,973,570	101.2	6,068,483	101.6
ゴルフ場利用税		1,701,476	113.2	1,922,827	113.0	1,886,477	98.1
特別地方消費税		2,911,603	89.0	2,748,760	94.4	2,706,797	98.5
自動車税		24,392,615	105.3	25,740,720	105.5	26,878,633	104.4
鉱区税		17,518	96.5	17,490	99.8	18,914	108.1
狩猟者登録税		102,826	98.9	99,239	96.5	93,754	94.5
固定資産税		1,219,651	53.9	200,131	16.4	-	-
核燃料税		3,078,620	42.9	4,653,197	151.1	4,177,173	89.8
自動車取得税		10,055,445	105.9	9,854,130	98.0	9,089,005	92.2
軽油引取税		21,324,299	104.1	22,374,702	104.9	24,903,075	111.3
入猟税		72,645	97.9	69,743	96.0	65,493	93.9
娯楽施設利用税		1,348	130.2	30	2.2	(昭和63年度廃止)	-
料理飲食等消費税		78,527	46.0	44,585	56.8	17,323	38.9
合 計		224,954,334	104.5	217,731,267	96.8	211,950,603	97.3

(単位:千円、%)

税目	区分	平成6年度		平成7年度		平成8年度	
		収入額	前年対比	収入額	前年対比	収入額	前年対比
個人県民税		28,954,230	85.3	31,979,093	110.4	31,550,398	98.7
法人県民税		10,157,873	101.5	11,482,469	113.0	12,665,540	110.3
利子割県民税		13,836,464	119.1	10,041,922	72.6	5,369,383	53.5
個人事業税		2,774,208	94.9	2,874,135	103.6	2,913,371	101.4
法人事業税		67,969,761	98.0	71,215,426	104.8	77,733,794	109.2
不動産取得税		9,036,964	110.5	11,226,688	124.2	9,979,099	88.9
県たばこ税		6,129,564	101.0	6,201,268	101.2	6,230,667	100.5
ゴルフ場利用税		1,840,110	97.5	1,794,223	97.5	1,846,900	102.9
特別地方消費税		2,606,294	96.3	2,512,444	96.4	2,483,049	98.8
自動車税		28,126,234	104.6	29,417,871	104.6	30,732,047	104.5
鋳区税		18,520	97.9	16,964	91.6	16,467	97.1
狩猟者登録税		89,184	95.1	84,172	94.4	81,493	96.8
固定資産税		-	-	-	-	-	-
核燃料税		3,871,137	92.7	4,783,255	123.6	4,050,061	84.7
自動車取得税		10,083,766	110.9	10,492,263	104.1	11,231,921	107.0
軽油引取税		32,649,337	131.1	33,129,714	101.5	33,611,428	101.5
入猟税		62,390	95.3	58,537	93.8	56,920	97.2
料理飲食等消費税		5,278	30.5	407	7.7	37	9.1
合	計	218,211,314	103.0	227,310,851	104.2	230,552,575	101.4

税目	区分	平成9年度		平成10年度		平成11年度	
		収入額	前年対比	収入額	前年対比	収入額	前年対比
個人県民税		34,857,530	110.5	28,318,306	81.2	29,777,764	105.1
法人県民税		12,491,645	98.6	11,193,643	89.6	9,996,245	89.3
利子割県民税		4,350,127	81.0	3,576,394	82.2	4,159,330	116.2
個人事業税		3,016,208	103.5	2,856,593	94.7	2,246,836	78.6
法人事業税		76,543,869	98.5	75,296,484	98.4	62,975,106	83.6
地方消費税譲渡割		5,988,056	-	23,172,052	387.0	21,035,130	90.8
地方消費税貨物割		262,133	-	393,653	150.2	446,859	113.5
不動産取得税		11,054,536	110.8	8,322,901	75.3	6,911,702	83.0
県たばこ税		4,026,773	64.6	3,772,843	93.7	4,521,466	119.8
ゴルフ場利用税		1,761,547	95.4	1,547,136	87.8	1,409,683	91.1
特別地方消費税		2,369,626	95.4	2,069,996	87.4	1,887,383	91.2
自動車税		31,863,082	103.7	32,752,489	102.8	33,147,459	101.2
鋳区税		16,401	99.6	15,935	97.2	15,516	97.4
狩猟者登録税		79,954	98.1	71,969	90.0	70,649	98.2
固定資産税		-	-	-	-	-	-
核燃料税		2,449,704	60.5	3,247,989	132.6	3,014,782	92.8
自動車取得税		9,362,565	83.4	8,219,328	87.8	7,772,059	94.6
軽油引取税		33,136,681	98.6	31,610,215	95.4	31,536,672	99.8
入猟税		55,539	97.6	51,065	91.9	49,580	97.1
料理飲食等消費税	(昭和63年度廃止)	-	-	-	-	-	-
合	計	233,685,976	101.4	236,488,991	101.2	220,974,221	93.4

(単位:千円、%)

税目	区分	平成12年度		平成13年度		平成14年度	
		収入額	前年対比	収入額	前年対比	収入額	前年対比
個人県民税		28,930,395	97.2	28,349,006	98.0	27,270,350	96.2
法人県民税		10,422,241	104.3	9,968,752	95.6	8,530,969	85.6
利子割県民税		16,102,563	387.1	13,700,357	85.1	4,797,111	35.0
個人事業税		2,121,638	94.4	1,952,940	92.0	1,844,767	94.5
法人事業税		60,640,212	96.3	58,947,275	97.2	48,578,332	82.4
地方消費税譲渡割		20,609,691	98.0	17,892,232	86.8	17,984,701	100.5
地方消費税貨物割		562,009	125.8	523,820	93.2	472,208	90.1
不動産取得税		7,371,198	106.6	7,377,155	100.1	6,417,281	87.0
県たばこ税		4,608,437	101.9	4,527,681	98.2	4,406,222	97.3
ゴルフ場利用税		1,242,367	88.1	1,160,367	93.4	1,028,946	88.7
特別地方消費税		167,282	8.9	6,940	4.1	2,264	32.6
自動車税		33,455,528	100.9	33,760,972	100.9	33,858,270	100.3
鉱区税		14,972	96.5	14,619	97.6	14,094	96.4
狩猟者登録税		67,878	96.1	63,946	94.2	60,374	94.4
固定資産税		81,471	-	252,063	309.4	585,740	232.4
核燃料税		2,919,514	96.8	2,819,604	96.6	1,390,910	49.3
自動車取得税		7,878,756	101.4	7,521,039	95.5	6,792,818	90.3
軽油引取税		29,310,473	92.9	28,485,475	97.2	27,976,799	98.2
入猟税		47,600	96.0	45,246	95.1	43,042	95.1
合計		226,554,225	102.5	217,369,489	95.9	192,055,198	88.4

税目	区分	平成15年度		平成16年度		平成17年度	
		収入額	前年対比	収入額	前年対比	収入額	前年対比
個人県民税		25,622,975	94.0	24,722,518	96.5	25,468,317	103.0
法人県民税		9,052,217	106.1	9,545,875	105.5	10,118,246	106.0
利子割県民税		3,002,788	62.6	3,372,860	112.3	1,730,591	51.3
配当割県民税		19,209	-	308,408	1,605.5	608,199	197.2
株式等譲渡所得割県民税		24	-	331,154	1,379,808.3	696,708	210.4
個人事業税		1,717,553	93.1	1,703,930	99.2	1,678,284	98.5
法人事業税		51,670,588	106.4	55,089,731	106.6	59,968,472	108.9
地方消費税譲渡割		17,655,152	98.2	18,287,616	103.6	18,098,595	99.0
地方消費税貨物割		800,985	169.6	661,618	82.6	942,827	142.5
不動産取得税		5,036,217	78.5	5,563,381	110.5	5,810,539	104.4
県たばこ税		4,516,220	102.5	4,603,237	101.9	4,483,026	97.4
ゴルフ場利用税		962,848	93.6	906,646	94.2	914,874	100.9
特別地方消費税		3,802	167.9	69	1.8	(平成12年度廃止)	-
自動車税		33,487,618	98.9	33,030,249	98.6	33,674,806	102.0
鉱区税		13,303	94.4	13,072	98.3	13,002	99.5
狩猟者登録税		57,807	95.7	(平成15年度廃止)	-	-	-
固定資産税		447,481	76.4	678,659	151.7	417,026	61.4
核燃料税		1,735,294	124.8	1,798,586	103.6	3,173,580	176.4
自動車取得税		7,005,460	103.1	6,915,996	98.7	6,922,930	100.1
軽油引取税		26,862,935	96.0	26,178,052	97.5	26,452,531	101.0
入猟税		41,688	96.9	(平成15年度廃止)	-	-	-
狩猟税		-	-	92,675	-	88,072	95.0
合計		189,712,164	98.8	193,804,332	102.2	201,260,625	103.8

(単位:千円、%)

税目	区分	平成18年度		平成19年度		平成20年度	
		収入額	前年対比	収入額	前年対比	収入額	前年対比
個人県民税		28,963,475	113.7	53,301,240	184.0	56,011,571	105.1
法人県民税		11,193,420	110.6	13,114,845	117.2	11,059,594	84.3
利子割県民税		1,328,718	76.8	1,669,681	125.7	1,675,141	100.3
配当割県民税		868,350	142.8	1,079,502	124.3	368,382	34.1
株式等譲渡所得割県民税		599,085	86.0	532,566	88.9	121,927	22.9
個人事業税		1,658,057	98.8	1,673,301	100.9	1,639,912	98.0
法人事業税		65,161,852	108.7	71,874,826	110.3	67,689,116	94.2
地方消費税譲渡割		19,336,209	106.8	18,644,765	96.4	18,801,185	100.8
地方消費税貨物割		1,082,311	114.8	984,890	91.0	2,276,107	231.1
不動産取得税		5,610,069	96.5	5,801,317	103.4	5,137,671	88.6
県たばこ税		4,582,646	102.2	4,508,676	98.4	4,285,905	95.1
ゴルフ場利用税		939,179	102.7	918,754	97.8	906,041	98.6
自動車税		33,026,678	98.1	32,774,263	99.2	31,951,596	97.5
鉦区税		12,884	99.1	12,729	98.8	12,277	96.4
固定資産税		461,715	110.7	463,453	100.4	309,640	66.8
核燃料税		3,612,453	113.8	3,917,192	108.4	3,593,577	91.7
自動車取得税		6,991,081	101.0	6,580,421	94.1	5,610,359	85.3
軽油引取税		26,132,971	98.8	25,666,205	98.2	22,610,327	88.1
狩猟税		84,568	96.0	79,455	94.0	76,117	95.8
産業廃棄物税		379,567	-	570,641	150.3	604,211	105.9
合 計		212,025,288	105.3	244,168,722	115.2	234,740,656	96.1

税目	区分	平成21年度		平成22年度		平成23年度	
		収入額	前年対比	収入額	前年対比	収入額	前年対比
個人県民税		55,175,106	98.5	50,213,716	91.0	46,852,066	93.3
法人県民税		6,938,191	62.7	7,352,563	106.0	7,697,686	104.7
利子割県民税		1,534,080	91.6	1,249,312	81.4	1,063,149	85.1
配当割県民税		325,459	88.3	406,806	125.0	453,331	111.4
株式等譲渡所得割県民税		156,334	128.2	114,949	73.5	86,493	75.2
個人事業税		1,511,184	92.2	1,325,962	87.7	1,216,411	91.7
法人事業税		38,572,100	57.0	28,250,552	73.2	28,793,262	101.9
地方消費税譲渡割		17,552,606	93.4	19,517,829	111.2	16,166,544	82.8
地方消費税貨物割		1,341,545	58.9	1,133,617	84.5	823,988	72.7
不動産取得税		4,434,766	86.3	3,745,340	84.5	2,679,802	71.6
県たばこ税		4,090,780	95.4	3,837,125	93.8	5,097,319	132.8
ゴルフ場利用税		883,019	97.5	803,148	91.0	525,212	65.4
自動車税		31,417,151	98.3	30,634,487	97.5	29,826,241	97.4
鉦区税		12,334	100.5	12,710	103.0	13,084	102.9
固定資産税		462,712	149.4	0	0.0	0	-
核燃料税		5,097,687	141.9	4,645,387	91.1	847,946	18.3
自動車取得税		3,583,922	63.9	2,946,294	82.2	2,724,582	92.5
軽油引取税		20,007,094	88.5	20,666,309	103.3	24,634,844	119.2
狩猟税		72,206	94.9	66,800	92.5	46,754	70.0
産業廃棄物税		497,557	82.3	580,828	116.7	473,055	81.4
旧法による税(自動車取得税)		955	-	-	-	-	-
旧法による税(軽油引取税)		2,260,287	-	-	-	-	-
合 計		195,927,075	83.5	177,503,734	90.6	170,021,769	95.8

(単位:千円、%)

税目	区分	平成24年度		平成25年度		平成26年度	
		収入額	前年対比	収入額	前年対比	収入額	前年対比
個人県民税		50,436,143	107.6	54,111,605	107.3	56,366,217	104.2
法人県民税		10,103,497	131.3	9,656,880	95.6	11,431,282	118.4
利子割県民税		887,220	83.5	858,682	96.8	711,088	82.8
配当割県民税		471,733	104.1	1,029,532	218.2	2,078,486	201.9
株式等譲渡所得割県民税		109,273	126.3	1,431,531	1310.1	1,097,282	76.7
個人事業税		1,479,395	121.6	2,195,868	148.4	2,271,599	103.4
法人事業税		35,288,190	122.6	40,654,611	115.2	46,621,608	114.7
地方消費税譲渡割		18,758,587	116.0	18,203,663	97.0	21,295,012	117.0
地方消費税貨物割		1,164,277	141.3	1,355,636	116.4	1,693,198	124.9
不動産取得税		3,446,675	128.6	3,566,202	103.5	3,812,188	106.9
県たばこ税		4,880,162	95.7	2,974,674	61.0	2,750,524	92.5
ゴルフ場利用税		662,792	126.2	678,098	102.3	655,317	96.6
自動車税		30,321,322	101.7	30,289,823	99.9	30,430,971	100.5
鉱区税		13,089	100.0	12,870	98.3	12,275	95.4
固定資産税		0	-	44,544	-	0	-
核燃料税		1,438	0.2	(平成24年度廃止)	-	-	-
自動車取得税		4,215,969	154.7	4,068,228	96.5	1,818,098	44.7
軽油引取税		23,366,927	94.9	23,544,949	100.8	24,005,840	102.0
狩猟税		48,082	102.8	43,153	89.7	39,450	91.4
産業廃棄物税		763,664	161.4	706,742	92.5	637,574	90.2
合計		186,418,435	109.6	195,427,291	104.8	207,728,008	106.3

税目	区分	平成27年度		平成28年度		平成29年度	
		収入額	前年対比	収入額	前年対比	収入額	前年対比
個人県民税		58,383,848	103.6	59,290,627	101.6	60,859,827	102.6
法人県民税		10,440,067	91.3	8,670,866	83.1	8,658,020	99.9
利子割県民税		649,627	91.4	446,885	68.8	605,850	135.6
配当割県民税		1,662,058	80.0	934,953	56.3	1,271,852	136.0
株式等譲渡所得割県民税		1,289,025	117.5	514,020	39.9	1,202,570	234.0
個人事業税		2,699,506	118.8	2,494,654	92.4	2,359,933	94.6
法人事業税		54,256,134	116.4	59,725,846	110.1	57,174,628	95.7
地方消費税譲渡割		38,792,095	182.2	38,878,702	100.2	38,784,239	99.8
地方消費税貨物割		1,403,562	82.9	1,354,249	96.5	1,539,582	113.7
不動産取得税		3,941,983	103.4	3,590,708	91.1	4,235,461	118.0
県たばこ税		2,756,537	100.2	2,651,643	96.2	2,453,724	92.5
ゴルフ場利用税		674,469	102.9	667,522	99.0	622,384	93.2
自動車税		30,543,684	100.4	30,537,072	100.0	30,649,541	100.4
鉱区税		11,601	94.5	10,984	94.7	10,608	96.6
固定資産税		383,347	-	1,331,626	347.4	2,474,551	185.8
自動車取得税		2,631,448	144.7	2,616,473	99.4	3,155,101	120.6
軽油引取税		24,691,619	102.9	24,231,410	98.1	23,767,159	98.1
狩猟税		24,939	63.2	16,784	67.3	16,263	96.9
産業廃棄物税		594,811	93.3	468,812	78.8	476,345	101.6
合計		235,830,360	113.5	238,433,836	101.1	240,317,638	100.8

(単位:千円、%)

税目	区分	平成30年度		令和元年度		令和2年度	
		収入額	前年対比	収入額	前年対比	収入額	前年対比
個人県民税		60,841,612	100.0	60,851,308	100.0	60,679,965	99.7
法人県民税		8,831,770	102.0	8,449,116	95.7	6,432,479	76.1
利子割県民税		523,404	86.4	258,195	49.3	316,369	122.5
配当割県民税		969,636	76.2	1,299,179	134.0	1,057,343	81.4
株式等譲渡所得割県民税		760,657	63.3	635,336	83.5	1,194,785	188.1
個人事業税		2,113,632	89.6	1,869,354	88.4	1,995,383	106.7
法人事業税		57,729,503	101.0	55,368,196	95.9	53,076,291	95.9
地方消費税譲渡割		36,301,600	93.6	35,276,214	97.2	42,117,347	119.4
地方消費税貨物割		1,714,837	111.4	1,808,630	105.5	2,007,671	111.0
不動産取得税		4,144,400	97.9	3,026,639	73.0	4,070,819	134.5
県たばこ税		2,397,940	97.7	2,442,999	101.9	2,338,322	95.7
ゴルフ場利用税		596,347	95.8	562,976	94.4	513,995	91.3
自動車税種別割 (自動車税種別割)		30,671,766	100.1	30,462,653	99.3	30,259,243	99.3
鉱区税		10,438	98.4	10,382	99.5	10,349	99.7
固定資産税		3,480,601	140.7	4,401,838	126.5	5,403,322	122.8
自動車取得税 (自動車税環境性能割)		3,130,960	99.2	2,337,058	74.6	1,362,119	58.3
軽油引取税		24,136,557	101.6	24,717,507	102.4	26,514,522	107.3
狩猟税		14,904	91.6	14,891	99.9	14,202	95.4
産業廃棄物税		518,168	108.8	477,022	92.1	438,144	91.8
合計		238,888,732	99.4	234,269,493	98.1	239,802,670	102.4

※令和元・2年度自動車税については自動車税種別割を含む。

※令和元・2年度自動車取得税については自動車税環境性能割を含む。

税目	区分	令和3年度		令和4年度	
		収入額	前年対比	収入額	前年対比
個人県民税		59,611,214	98.2	60,216,315	101.0
法人県民税		5,830,408	90.6	5,509,696	94.5
利子割県民税		246,683	78.0	134,273	54.4
配当割県民税		1,751,368	165.6	1,399,994	79.9
株式等譲渡所得割県民税		1,851,792	155.0	983,374	53.1
個人事業税		1,966,370	98.5	2,016,930	102.6
法人事業税		61,208,047	115.3	62,663,818	102.4
地方消費税譲渡割		42,931,515	101.9	42,525,822	99.1
地方消費税貨物割		2,354,031	117.3	4,126,536	175.3
不動産取得税		3,893,948	95.7	4,049,582	104.0
県たばこ税		2,470,949	105.7	2,589,585	104.8
ゴルフ場利用税		553,395	107.7	539,904	97.6
自動車税種別割		30,038,528	99.3	30,064,302	100.1
鉱区税		10,338	99.9	10,422	100.8
固定資産税		4,848,461	89.7	2,828,878	58.3
自動車税環境性能割		1,314,467	96.5	1,621,059	123.3
軽油引取税		25,083,911	94.6	23,063,060	91.9
狩猟税		13,583	95.6	12,882	94.8
産業廃棄物税		416,800	95.1	418,748	100.5
合計		246,395,808	102.7	244,775,180	99.3

※令和3・4年度自動車税種別割については自動車税を含む。

2 税外収入決算額

(1) 総括

(単位:円、%)

年度	区分	予算額	調定額 A	収入額 B	過誤納金未処理額 C	不納欠損額 D	未納繰越額 A-B+C-D	収入歩合 (B-C)/A
昭和25年度		-	21,228,375.96	19,019,131.06	15,047.90	83,229.40	2,141,063.40	89.5
昭和26年度		-	23,654,056.23	21,039,788.83	12,103.00	472,027.40	2,154,343.00	88.9
昭和27年度		-	25,834,706.30	22,979,458.10	5,294.00	2,508.00	2,858,034.20	88.9
昭和28年度		-	31,030,552.75	27,462,571.75	18,076.00	52,820.00	3,533,237.00	88.4
昭和29年度		-	30,492,442.00	25,357,522.00	60,116.00	228,310.00	4,966,726.00	83.0
昭和30年度		-	31,668,756	26,646,463	41,221	116,871	4,946,643	84.0
昭和31年度		24,531,000	36,464,980	30,816,298	28,305	192,605	5,484,382	84.4
昭和32年度		20,265,000	37,099,646	32,084,842	60,703	412,772	4,662,735	86.3
昭和33年度		23,552,000	43,656,773	34,562,844	1,279,909	370,920	10,002,918	76.2
昭和34年度		21,799,000	45,746,125	37,366,136	1,271,994	539,178	9,112,805	78.9
昭和35年度		18,947,000	56,731,762	45,867,479	136,477	410,966	10,589,794	80.6
昭和36年度		24,494,000	69,488,932	60,643,131	2,866,252	156,102	11,555,951	83.1
昭和37年度		21,406,000	80,941,226	65,064,164	587,678	215,267	16,249,473	79.7
昭和38年度		20,164,000	93,526,006	66,764,727	1,304,528	296,254	27,769,553	70.0
昭和39年度		23,526,000	97,778,029	79,671,847	2,729,833	381,668	20,454,347	78.7
昭和40年度		56,847,000	102,841,836	90,572,196	2,221,513	247,633	14,243,520	85.9
昭和41年度		41,644,000	101,339,336	87,252,478	1,292,740	225,695	15,153,903	84.8
昭和42年度		73,684,000	114,336,132	98,406,942	1,314,820	773,330	16,470,680	84.9
昭和43年度		59,494,000	114,131,224	99,033,893	59,053	789,015	14,367,369	86.7
昭和44年度		88,138,000	126,081,845	109,872,330	57,458	365,291	15,901,682	87.1
昭和45年度		104,411,000	141,022,919	119,581,212	23,813	1,928,842	19,536,678	84.8
昭和46年度		121,722,000	162,206,273	134,092,705	40,719	761,493	27,392,794	82.6
昭和47年度		143,709,000	164,221,219	145,149,000	44,820	428,213	18,688,826	88.4
昭和48年度		145,521,000	177,173,078	154,950,550	82,500	472,280	21,832,748	87.4
昭和49年度		190,678,000	266,162,498	232,302,966	122,393	1,010,958	32,970,967	87.2
昭和50年度		231,772,000	300,047,398	244,321,622	128,018	1,468,164	54,385,630	81.4
昭和51年度		232,322,000	361,479,267	284,556,600	159,675	623,118	76,459,224	78.7
昭和52年度		289,083,000	408,614,277	320,504,043	688,590	2,117,061	86,681,763	78.3
昭和53年度		276,202,000	392,743,154	301,216,231	655,427	2,212,503	89,969,847	76.5
昭和54年度		387,604,000	520,748,384	411,739,797	825,687	782,641	109,051,633	78.9
昭和55年度		393,703,000	580,991,826	421,551,449	824,157	7,404,856	152,859,678	72.4
昭和56年度		403,161,000	623,202,260	420,889,556	1,507,709	9,385,162	194,435,251	67.3
昭和57年度		413,950,000	673,081,475	435,028,689	1,031,327	11,685,496	227,398,617	64.5
昭和58年度		347,038,000	700,761,208	423,817,874	1,115,396	3,888,412	274,170,318	60.3
昭和59年度		350,247,000	846,646,649	515,674,812	2,061,784	5,885,291	327,148,330	60.7
昭和60年度		350,017,000	895,457,543	497,377,816	3,198,937	15,179,201	386,099,463	55.2
昭和61年度		500,381,000	1,018,276,710	539,425,231	2,093,457	11,657,425	469,287,511	52.8
昭和62年度		530,055,000	1,140,270,428	609,863,810	3,211,827	17,932,879	515,685,566	53.2
昭和63年度		579,207,000	1,191,468,995	615,145,501	1,990,603	19,257,658	559,056,439	51.5
平成元年度		500,105,000	1,198,639,747	573,691,148	1,820,684	25,129,172	601,640,111	47.7
平成2年度		680,639,000	1,306,054,035	723,337,226	2,281,671	21,534,188	563,464,292	55.2
平成3年度		700,627,000	1,328,470,428	742,047,261	2,124,762	37,319,651	551,228,278	55.7
平成4年度		650,856,000	1,325,587,293	737,593,505	1,887,924	38,797,867	551,083,845	55.5
平成5年度		665,608,000	1,257,107,773	705,934,298	2,831,037	38,350,261	515,654,251	55.9
平成6年度		652,977,000	1,195,931,414	713,965,387	3,791,223	49,296,524	436,460,726	59.4
平成7年度		623,308,000	1,082,761,838	661,466,671	1,983,636	73,722,633	349,556,170	60.9
平成8年度		627,735,000	1,016,521,824	654,337,864	2,182,837	54,601,411	309,765,386	64.2
平成9年度		640,296,000	981,308,596	659,309,506	2,523,751	44,237,194	280,285,647	66.9
平成10年度		587,596,000	926,887,301	609,683,608	2,291,421	27,568,610	291,926,504	65.5
平成11年度		577,759,000	923,095,062	605,697,851	2,667,481	18,390,651	301,674,041	65.3
平成12年度		605,119,000	946,836,049	655,433,954	2,302,293	21,698,287	272,006,101	69.0
平成13年度		339,625,000	816,709,308	373,467,559	2,690,641	16,651,900	429,280,490	45.4
平成14年度		357,640,000	1,235,494,813	417,872,537	2,555,525	45,404,387	774,773,414	33.6
平成15年度		487,880,000	1,311,055,702	543,924,648	2,043,164	35,718,341	733,455,877	41.3
平成16年度		376,141,000	1,159,447,884	362,175,277	2,205,938	18,455,808	781,022,737	31.0
平成17年度		450,370,000	1,140,936,793	459,854,673	2,018,732	185,541,970	497,558,882	40.1
平成18年度		439,680,000	917,844,336	454,325,417	1,908,919	60,226,615	405,201,223	49.3
平成19年度		530,383,000	822,573,805	541,868,249	1,515,728	39,987,559	242,233,725	65.7
平成20年度		494,858,000	644,500,158	507,504,279	1,129,688	24,281,753	113,843,814	78.6
平成21年度		401,187,000	514,471,802	385,630,483	1,246,876	24,219,875	105,868,320	74.7
平成22年度		391,620,000	456,786,916	346,627,367	1,301,104	22,348,707	89,111,946	75.6
平成23年度		157,368,000	393,387,786	282,231,595	1,175,532	13,762,866	98,568,857	71.4
平成24年度		353,164,000	516,021,732	433,426,027	1,224,896	4,922,776	78,897,825	83.8
平成25年度		379,834,000	462,214,323	384,421,701	1,231,533	14,688,370	64,335,785	82.9
平成26年度		295,989,000	430,157,255	354,018,724	523,784	11,717,756	64,944,559	82.2
平成27年度		290,438,000	387,153,787	305,772,059	463,750	4,879,082	76,966,396	78.9
平成28年度		277,664,700	434,935,768	333,781,247	671,944	2,662,777	99,163,688	76.6
平成29年度		223,008,200	432,747,359	320,133,061	644,884	4,302,359	108,956,823	73.8
平成30年度		257,843,600	503,892,929	331,801,580	319,117	6,520,634	165,889,832	65.8
令和元年度		239,882,000	439,829,182	248,494,779	334,132	9,946,083	181,722,452	56.4
令和2年度		208,798,000	457,712,377	238,350,095	296,617	12,054,368	207,604,531	52.0
令和3年度		191,573,000	423,342,182	213,903,643	252,775	8,617,069	201,074,245	50.5
令和4年度		196,079,000	433,684,327	260,626,534	375,048	20,419,834	153,013,007	60.0

(2) 科目別

科 目	区 分	昭和25年度		昭和26年度		昭和27年度	
		収入額	前年対比	収入額	前年対比	収入額	前年対比
使用料、手数料		728	-	963	132.3	1,226	127.3
	督促手数料	728	-	963	132.3	1,226	127.3
諸	収入	18,291	-	20,077	109.8	21,753	108.3
	徴罰金		-		-		-
	過年度収入		-		-		-
	督促手数料		-		-		-
	延滞金		-		-		-
	加算金		-		-		-
	延滞加算金		-		-		-
	過少申告加算金		-		-		-
	不申告加算金		-		-		-
	重加算金		-		-		-
	税外収入	859	-	655	76.3	597	91.1
	延滞金	15,100	-	14,944	99.0	13,197	88.3
	滞納処分費	356	-	963	270.5	614	63.8
	差押物件売上処分		-		-		-
	加算金	1,976	-	3,515	177.9	7,345	209.0
	延滞加算金	1,920	-	3,229	168.2	5,820	180.2
	過少申告加算金	9	-	51	566.7	456	894.1
	不申告加算金	41	-	232	565.9	1,021	440.1
	重加算金	6	-	3	50.0	48	1600.0
	雑入		-		-		-
	事故徴収金		-		-		-
合	計	19,019	-	21,040	110.6	22,979	109.2

科 目	区 分	昭和28年度		昭和29年度		昭和30年度	
		収入額	前年対比	収入額	前年対比	収入額	前年対比
使用料、手数料		1,319	107.6	2,314	175.4	2,565	110.8
	督促手数料	1,319	107.6	2,314	175.4	2,565	110.8
諸	収入	26,144	120.2	23,044	88.1	24,081	104.5
	徴罰金		-		-	6	-
	過年度収入		-		-		-
	督促手数料		-		-		-
	延滞金		-		-		-
	加算金		-		-		-
	延滞加算金		-		-		-
	過少申告加算金		-		-		-
	不申告加算金		-		-		-
	重加算金		-		-		-
	税外収入	884	148.1	1,074	121.5	2,008	187.0
	延滞金	14,807	112.2	12,155	82.1	12,344	101.6
	滞納処分費	906	147.6	645	71.2	354	54.9
	差押物件売上処分		-		-	83	-
	加算金	9,547	130.0	9,170	96.1	9,099	99.2
	延滞加算金	4,848	83.3	3,855	79.5	4,204	109.1
	過少申告加算金	1,072	235.1	1,952	182.1	1,761	90.2
	不申告加算金	3,613	353.9	3,363	93.1	3,057	90.9
	重加算金	14	29.2		-	77	-
	雑入		-		-	187	-
	事故徴収金		-		-		-
合	計	27,463	119.5	25,358	92.3	26,646	105.1

(単位:千円、%)

昭和31年度		昭和32年度		昭和33年度		昭和34年度	
収入額	前年対比	収入額	前年対比	収入額	前年対比	収入額	前年対比
2,409	93.9	2,184	90.7	1,528	70.0	1,192	78.0
2,409	93.9	2,184	90.7	1,528	70.0	1,192	78.0
28,407	118.0	29,901	105.3	33,035	110.5	36,174	109.5
101	1683.3	14	13.9	31	221.4	11	35.5
1,983	-	880	44.4	1,563	177.6	1,209	77.4
336	-	250	74.4	216	86.4	199	92.1
	-		-		-		-
1,647	-	630	38.3	1,347	213.8	1,010	75.0
	-		-		-		-
	-		-		-		-
	-		-		-		-
	-		-		-		-
	-		-		-		-
16,608	134.5	19,817	119.3	19,538	98.6	21,439	109.7
120	33.9	73	60.8	54	74.0	70	129.6
38	45.8	2	5.3		-		-
9,557	105.0	9,019	94.4	10,571	117.2	12,193	115.3
5,356	127.4	4,883	91.2	5,626	115.2	5,767	102.5
1,919	109.0	2,026	105.6	2,257	111.4	2,612	115.7
1,981	64.8	1,819	91.8	2,279	125.3	2,878	126.3
301	390.9	291	96.7	409	140.5	936	228.9
	-	96	-	1,278	1331.3	1,252	98.0
	-		-		-		-
30,816	115.6	32,085	104.1	34,563	107.7	37,366	108.1

昭和35年度		昭和36年度		昭和37年度		昭和38年度	
収入額	前年対比	収入額	前年対比	収入額	前年対比	収入額	前年対比
1,196	100.3	1,158	96.8	1,147	99.1	540	47.1
1,196	100.3	1,158	96.8	1,147	99.1	540	47.1
44,671	123.5	59,485	133.2	63,917	107.5	66,225	103.6
1	9.1		-		-		-
2,154	178.2	7,427	344.8	7,573	102.0	9,527	125.8
102	51.3	93	91.2	84	90.3	105	125.0
	-	5,066	-	4,120	81.3	5,883	142.8
2,052	203.2		-		-		-
	-	835	-	1,544	184.9		-
	-	237	-	392	165.4	320	81.6
	-	990	-	693	70.0	895	129.1
	-	206	-	740	359.2	2,324	314.1
	-		-		-		-
24,963	116.4	30,649	122.8	35,186	114.8	42,174	119.9
89	127.1	135	151.7	134	99.3	98	73.1
	-		-		-		-
17,352	142.3	18,490	106.6	20,470	110.7	13,209	64.5
6,081	105.4	6,435	105.8	7,199	111.9		-
3,610	138.2	2,958	81.9	2,822	95.4	3,117	110.5
4,211	146.3	2,808	66.7	3,197	113.9	2,605	81.5
3,450	368.6	6,291	182.3	7,252	115.3	7,487	103.2
112	8.9	2,784	2,485.7	554	19.9	1,217	219.7
	-		-		-		-
45,867	122.8	60,643	132.2	65,064	107.3	66,765	102.6

科目	区分	昭和39年度		昭和40年度		昭和41年度	
		収入額	前年対比	収入額	前年対比	収入額	前年対比
使用料、手数料			-		-		-
	督促手数料		-		-		-
諸	収入	79,672	120.3	90,572	113.7	87,252	96.3
	徴罰金		-		-		-
	過年度収入	16,436	172.5	13,544	82.4	6,496	48.0
	督促手数料	59	56.2	24	40.7	6	25.0
	延滞金	8,474	144.0	10,605	125.1	4,568	43.1
	加算金		-		-		-
	延滞加算金		-		-		-
	過少申告加算金	448	140.0	445	99.3	135	30.3
	不申告加算金	715	79.9	802	112.2	587	73.2
	重加算金	6,740	290.0	1,668	24.7	1,200	71.9
	税外収入	0	-		-		-
	延滞金	48,334	114.6	54,089	111.9	52,595	97.2
	滞納処分費	138	140.8	103	74.6	19	18.4
	差押物件売上処分		-		-		-
	加算金	12,121	91.8	20,709	170.9	27,465	132.6
	延滞加算金		-		-		-
	過少申告加算金	3,370	108.1	3,543	105.1	4,090	115.4
	不申告加算金	2,755	105.8	2,870	104.2	3,908	136.2
	重加算金	5,996	80.1	14,296	238.4	19,467	136.2
	雑収入	2,643	217.2	2,127	80.5	677	31.8
	事故徴収金	2,643	-	2,127	80.5	677	31.8
合	計	79,672	119.3	90,572	113.7	87,252	96.3

科目	区分	昭和42年度		昭和43年度		昭和44年度	
		収入額	前年対比	収入額	前年対比	収入額	前年対比
使用料、手数料			-		-		-
	督促手数料		-		-		-
諸	収入	98,407	112.8	99,034	100.6	109,872	110.9
	徴罰金		-		-		-
	過年度収入	6,895	106.1	7,038	102.1	6,605	93.8
	督促手数料	3	50.0	1	33.3		0.0
	延滞金	4,408	96.5	3,207	72.8	4,846	151.1
	加算金		-		-		-
	延滞加算金		-		-		-
	過少申告加算金	324	240.0	144	44.4	338	234.7
	不申告加算金	443	75.5	391	88.3	758	193.9
	重加算金	1,717	143.1	3,295	191.9	663	20.1
	税外収入		-		-		-
	延滞金	60,142	114.3	62,993	104.7	73,326	116.4
	滞納処分費	6	31.6	82	1366.7	5	6.1
	差押物件売上処分		-		-		-
	加算金	30,119	109.7	28,917	96.0	29,936	103.5
	延滞加算金		-		-		-
	過少申告加算金	4,315	105.5	3,759	87.1	4,534	120.6
	不申告加算金	3,549	90.8	3,826	107.8	6,515	170.3
	重加算金	22,255	114.3	21,332	95.9	18,887	88.5
	雑収入	1,245	183.9	4	0.3		0.0
	事故徴収金	1,245	183.9	4	0.3		0.0
合	計	98,407	112.8	99,034	100.6	109,872	110.9

(単位:千円、%)

昭和45年度		昭和46年度		昭和47年度		昭和48年度	
収入額	前年対比	収入額	前年対比	収入額	前年対比	収入額	前年対比
	-		-		-		-
	-		-		-		-
119,581	108.8	134,093	112.1	145,149	108.2	154,951	106.8
	-		-		-		-
7,032	106.5	7,901	112.4	15,522	196.5		-
	-		-		-		-
4,487	92.6	5,441	121.3	8,968	164.8		-
	-		-		-		-
	-		-		-		-
670	198.2	275	41.0	490	178.2		-
1,000	131.9	1,152	115.2	2,027	176.0		-
875	132.0	1,033	118.1	4,037	390.8		-
	-		-		-		-
89,303	121.8	94,139	105.4	91,835	97.6	121,634	132.4
14	280.0	2	14.3	9	450.0	5	55.6
	-		-		-		-
23,232	77.6	32,051	138.0	37,783	117.9	33,312	88.2
	-		-		-		-
3,933	86.7	4,967	126.3	4,518	91.0	6,031	133.5
7,510	115.3	8,139	108.4	10,079	123.8	13,132	130.3
11,789	62.4	18,945	160.7	23,186	122.4	14,149	61.0
	-		-		-		-
	-		-		-		-
119,581	108.8	134,093	112.1	145,149	108.2	154,951	106.8

昭和49年度		昭和50年度		昭和51年度		昭和52年度	
収入額	前年対比	収入額	前年対比	収入額	前年対比	収入額	前年対比
	-		-		-		-
	-		-		-		-
232,303	149.9	244,322	105.2	284,557	116.5	320,504	112.6
	-		-		-		-
	-		-		-		-
	-		-		-		-
	-		-		-		-
	-		-		-		-
	-		-		-		-
	-		-		-		-
	-		-		-		-
	-		-		-		-
191,131	157.1	194,961	102.0	223,994	114.9	257,560	115.0
3	60.0		-		-	26	-
	-		-		-		-
41,169	123.6	49,361	119.9	60,563	122.7	62,918	103.9
	-		-		-		-
7,025	116.5	10,280	146.3	9,066	88.2	10,911	120.4
13,154	100.2	17,051	129.6	15,553	91.2	18,326	117.8
20,990	148.3	22,030	105.0	35,944	163.2	33,681	93.7
	-		-		-		-
	-		-		-		-
232,303	149.9	244,322	105.2	284,557	116.5	320,504	112.6

(単位:千円、%)

科 目	区 分	昭和53年度		昭和54年度		昭和55年度		昭和56年度		昭和57年度	
		収入額	前年対比	収入額	前年対比	収入額	前年対比	収入額	前年対比	収入額	前年対比
諸	収 入	301,216	94.0	411,740	136.7	421,551	102.4	420,890	99.8	435,029	103.4
	延 滞 金	238,345	92.5	339,535	142.5	328,586	96.8	311,760	94.9	323,107	103.6
	加 算 金	62,866	99.9	72,204	114.9	92,961	128.7	109,124	117.4	111,872	102.5
	過少申告加算金	8,711	79.8	8,013	92.0	10,732	133.9	9,748	90.8	12,053	123.6
	不申告加算金	18,552	101.2	22,054	118.9	23,906	108.4	25,953	108.6	27,151	104.6
	重 加 算 金	35,603	105.7	42,137	118.4	58,323	138.4	73,423	125.9	72,668	99.0
	滞 納 処 分 費	5	19.2	1	20.0	4	400.0	6	150.0	50	833.3

科 目	区 分	昭和58年度		昭和59年度		昭和60年度		昭和61年度		昭和62年度	
		収入額	前年対比	収入額	前年対比	収入額	前年対比	収入額	前年対比	収入額	前年対比
諸	収 入	423,818	97.4	515,675	121.7	497,378	96.5	539,425	108.5	609,864	113.1
	延 滞 金	316,134	97.8	386,854	122.4	382,997	99.0	408,031	106.5	463,809	113.7
	加 算 金	107,648	96.2	128,566	119.4	114,364	89.0	131,014	114.6	145,996	111.4
	過少申告加算金	9,781	81.1	12,078	123.5	11,057	91.5	11,173	101.0	11,799	105.6
	不申告加算金	26,139	96.3	27,148	103.9	28,529	105.1	30,588	107.2	33,203	108.5
	重 加 算 金	71,728	98.7	89,340	124.6	74,778	83.7	89,253	119.4	100,994	113.2
	滞 納 処 分 費	36	72.0	255	708.3	17	6.7	380	2235.3	59	15.5

科 目	区 分	昭和63年度		平成元年度		平成2年度		平成3年度		平成4年度	
		収入額	前年対比	収入額	前年対比	収入額	前年対比	収入額	前年対比	収入額	前年対比
諸	収 入	615,146	100.9	573,691	93.3	723,337	126.1	742,047	102.6	737,594	99.4
	延 滞 金	440,584	95.0	417,163	94.7	494,549	118.6	475,082	96.1	475,052	99.9
	加 算 金	174,355	119.4	156,420	89.7	228,107	145.8	266,566	116.9	261,686	98.2
	過少申告加算金	24,944	211.4	16,991	68.1	18,211	107.2	35,173	193.1	16,458	46.8
	不申告加算金	35,749	107.7	23,304	65.2	26,609	114.2	23,893	89.8	15,845	66.3
	重 加 算 金	113,662	112.5	116,125	102.2	183,287	157.8	207,500	113.2	229,383	110.5
	滞 納 処 分 費	207	350.8	108	52.2	681	630.6	399	58.6	856	214.5

科 目	区 分	平成5年度		平成6年度		平成7年度		平成8年度		平成9年度	
		収入額	前年対比	収入額	前年対比	収入額	前年対比	収入額	前年対比	収入額	前年対比
諸	収 入	705,934	95.7	713,965	101.1	661,467	92.6	654,338	98.9	659,309	100.8
	延 滞 金	439,185	92.4	447,059	101.8	418,947	93.7	434,477	103.7	437,084	100.6
	加 算 金	266,143	101.7	265,978	99.9	242,250	91.1	219,127	90.5	222,023	101.3
	過少申告加算金	13,047	79.3	20,887	160.1	7,788	37.3	9,617	123.5	14,336	149.1
	不申告加算金	23,011	145.2	13,214	57.4	10,290	77.9	13,701	133.1	9,839	71.8
	重 加 算 金	230,085	100.3	231,877	100.8	224,172	96.7	195,809	87.3	197,848	101.0
	滞 納 処 分 費	606	70.8	928	153.1	270	29.1	734	271.9	202	27.5

(単位:千円、%)

科 目	区 分	平成10年度		平成11年度		平成12年度		平成13年度		平成14年度	
		収入額	前年対比	収入額	前年対比	収入額	前年対比	収入額	前年対比	収入額	前年対比
諸	収 入	609,684	92.5	605,698	99.3	655,434	108.2	373,468	57.0	417,872	111.9
	延 滞 金	418,185	95.7	431,377	103.2	432,110	100.2	295,200	68.3	320,576	108.6
	加 算 金	191,499	86.3	173,994	90.9	222,700	128.0	78,216	35.1	97,122	124.2
	過少申告加算金	15,161	105.8	11,316	74.6	24,547	216.9	13,554	55.2	21,777	160.7
	不申告加算金	10,727	109.0	9,251	86.2	10,790	116.6	4,440	41.1	4,629	104.3
	重 加 算 金	165,611	83.7	153,427	92.6	187,363	122.1	60,222	32.1	70,716	117.4
	滞 納 処 分 費	0	0.0	327	-	624	190.8	52	8.3	174	334.6

科 目	区 分	平成15年度		平成16年度		平成17年度		平成18年度		平成19年度	
		収入額	前年対比	収入額	前年対比	収入額	前年対比	収入額	前年対比	収入額	前年対比
諸	収 入	543,925	130.2	362,175	66.6	459,856	127.0	454,325	98.8	542,117	119.3
	延 滞 金	379,433	118.4	297,158	78.3	287,645	96.8	280,878	97.6	305,483	108.8
	加 算 金	164,492	169.4	64,670	39.3	171,880	265.8	172,745	100.5	236,385	136.8
	過少申告加算金	6,665	30.6	7,282	109.3	10,027	137.7	7,779	77.6	15,962	205.2
	不申告加算金	4,123	89.1	4,193	101.7	4,038	96.3	4,681	115.9	3,163	67.6
	重 加 算 金	153,704	217.4	53,195	34.6	157,815	296.7	160,285	101.6	217,260	135.5
	滞 納 処 分 費	0	0.0	347	-	331	95.4	702	212.1	249	35.5

科 目	区 分	平成20年度		平成21年度		平成22年度		平成23年度		平成24年度	
		収入額	前年対比	収入額	前年対比	収入額	前年対比	収入額	前年対比	収入額	前年対比
諸	収 入	507,504	93.6	385,630	76.0	346,627	89.9	282,231	81.4	433,426	153.6
	延 滞 金	410,364	134.3	302,764	73.8	302,095	99.8	244,160	80.8	382,570	156.6
	加 算 金	95,991	40.6	82,407	85.8	44,081	53.5	38,069	86.4	50,691	133.2
	過少申告加算金	11,865	74.3	12,256	103.3	8,777	71.6	4,187	47.7	3,941	94.1
	不申告加算金	2,665	84.3	2,304	86.5	2,381	103.3	723	30.4	2,464	340.8
	重 加 算 金	81,461	37.5	67,847	83.3	32,923	48.5	33,159	100.7	44,286	133.6
	滞 納 処 分 費	1,149	461.4	459	39.9	451	98.3	2	0.4	165	8250.0

科 目	区 分	平成25年度		平成26年度		平成27年度		平成28年度		平成29年度	
		収入額	前年対比	収入額	前年対比	収入額	前年対比	収入額	前年対比	収入額	前年対比
諸	収 入	384,422	88.7	354,018	92.1	305,772	86.4	333,781	109.2	320,133	95.9
	延 滞 金	354,384	92.6	302,837	85.5	274,061	90.5	281,535	102.7	258,141	91.7
	加 算 金	30,010	59.2	50,741	169.1	31,282	61.7	51,436	164.4	60,422	117.5
	過少申告加算金	1,604	40.7	2,925	182.4	1,642	56.1	9,857	600.3	5,246	53.2
	不申告加算金	2,711	110.0	2,722	100.4	1,992	73.2	3,327	167.0	9,090	273.2
	重 加 算 金	25,695	58.0	45,094	175.5	27,648	61.3	38,252	138.4	46,086	120.5
	滞 納 処 分 費	28	17.0	440	1571.4	429	97.5	810	188.8	1,570	193.8

(単位:千円、%)

科 目	区 分	平成30年度		令和元年度		令和2年度		令和3年度		令和4年度	
		収入額	前年対比	収入額	前年対比	収入額	前年対比	収入額	前年対比	収入額	前年対比
諸	収 入	331,802	103.6	248,495	74.9	238,350	95.9	213,904	89.7	260,627	121.8
	延 滞 金	242,117	93.8	207,194	85.6	201,449	97.2	178,248	88.5	176,222	98.9
	加 算 金	89,232	147.7	41,300	46.3	34,879	84.5	31,038	89.0	84,399	271.9
	過少申告加算金	5,025	95.8	3,465	69.0	2,001	57.7	1,512	75.6	27,657	1829.2
	不申告加算金	5,440	59.8	3,224	59.3	3,830	118.8	4,104	107.2	3,354	81.7
	重 加 算 金	78,768	170.9	34,611	43.9	29,048	83.9	25,422	87.5	53,387	210.0
	滞 納 処 分 費	453	28.9	1	0.2	2,022	202200.0	4,618	228.4	6	0.1

3 県税の納税義務者数等

(単位:人、件)

区分 年度	調 定		収 入		不 納 欠 損		未 納 繰 越		督促件数	過誤納金 未処理件数
	義務者数	件数	義務者数	件数	義務者数	件数	義務者数	件数		
昭和33年度	91,422	224,967	86,837	198,221	2,337	4,725	13,026	22,021	86,347	141
昭和34年度	79,107	196,502	76,197	175,868	2,300	3,856	9,425	16,778	65,678	205
昭和35年度	88,224	202,417	85,165	185,371	1,451	2,423	8,522	14,613	66,835	139
昭和36年度	91,590	208,755	88,641	192,942	861	1,607	7,533	14,206	63,804	194
昭和37年度	100,121	219,258	97,421	204,283	1,283	2,511	6,467	12,464	63,026	198
昭和38年度	126,275	251,596	123,322	238,593	924	1,873	6,165	11,130	68,919	358
昭和39年度	133,008	273,881	130,074	262,226	719	1,327	5,678	10,328	74,480	493
昭和40年度	134,574	304,785	132,780	296,095	495	1,059	3,681	7,631	75,500	467
昭和41年度	152,181	354,093	150,637	346,553	347	767	3,250	6,773	83,665	184
昭和42年度	177,554	416,858	175,653	408,912	269	639	3,494	7,307	98,325	130
昭和43年度	211,768	531,089	209,213	521,689	275	721	4,233	8,679	115,546	182
昭和44年度	235,649	637,676	233,118	627,776	411	1,268	4,586	8,632	150,845	161
昭和45年度	279,616	720,512	276,782	710,124	315	738	4,614	9,650	177,864	122
昭和46年度	292,573	788,028	290,371	783,686	267	762	4,175	8,931	175,967	121
昭和47年度	296,406	872,705	294,331	864,092	222	559	3,763	8,054	186,260	98
昭和48年度	342,879	976,164	339,965	966,068	315	913	4,475	9,183	194,708	181
昭和49年度	364,045	687,531	361,778	678,542	382	1,055	3,923	7,934	90,362	41
昭和50年度	400,558	757,829	397,844	748,050	304	1,015	4,249	8,764	103,400	175
昭和51年度	512,483	796,941	508,297	784,329	217	681	5,908	11,931	110,323	73
昭和52年度	534,474	838,887	530,762	825,141	224	599	5,875	13,147	121,460	335
昭和53年度	578,697	904,272	575,667	890,712	241	547	5,192	13,013	129,669	65
昭和54年度	627,273	975,623	623,272	960,147	264	623	7,120	14,853	138,891	113
昭和55年度	735,386	1,003,329	730,414	984,410	391	949	8,092	17,970	154,285	55
昭和56年度	657,403	1,031,728	651,316	1,007,889	489	1,070	10,908	22,769	162,348	79
昭和57年度	862,387	1,053,562	855,007	1,024,157	432	1,039	13,995	28,366	175,386	193
昭和58年度	869,617	1,072,358	860,809	1,034,955	543	1,345	17,630	36,058	182,748	66
昭和59年度	882,700	1,095,847	872,801	1,049,677	609	1,403	21,953	44,767	194,127	90
昭和60年度	887,399	1,114,741	877,710	1,061,465	910	2,531	23,984	50,745	201,783	76
昭和61年度	751,961	1,137,525	743,608	1,082,210	1,274	2,774	21,282	52,541	241,895	45
昭和62年度	766,591	1,168,105	759,365	1,115,398	1,264	3,086	17,424	49,621	238,906	38
昭和63年度	795,983	1,235,589	789,496	1,185,432	1,642	4,188	15,573	45,969	236,102	73
平成元年度	835,306	1,238,117	830,113	1,197,463	1,780	4,862	12,162	35,792	204,681	96
平成2年度	850,369	1,282,426	846,598	1,252,702	1,527	4,268	8,626	25,456	206,460	134
平成3年度	875,105	1,299,816	871,750	1,277,905	1,189	3,450	6,591	18,461	207,363	64
平成4年度	888,184	1,302,466	884,768	1,284,621	958	3,560	5,967	14,285	224,770	76
平成5年度	882,169	1,290,568	878,333	1,274,695	560	2,063	6,438	13,810	227,693	95
平成6年度	904,527	1,323,108	901,436	1,309,741	429	1,865	5,366	11,502	240,385	90
平成7年度	929,526	1,356,927	926,530	1,345,428	372	1,856	4,974	9,713	224,647	113
平成8年度	959,833	1,397,164	956,217	1,385,649	360	894	5,595	10,621	236,050	192
平成9年度	946,011	1,397,744	940,822	1,383,491	328	1,093	7,552	13,160	258,549	156
平成10年度	942,776	1,383,314	937,229	1,367,737	283	686	8,552	14,891	270,930	171
平成11年度	939,625	1,374,762	934,624	1,359,988	203	602	8,299	14,172	270,419	86
平成12年度	945,573	1,348,904	940,929	1,335,742	204	519	7,790	12,643	268,274	76
平成13年度	906,696	1,322,205	902,099	1,309,036	285	676	8,012	12,493	255,795	95
平成14年度	913,929	1,321,968	908,454	1,308,306	283	699	8,802	12,962	255,457	72
平成15年度	905,840	1,309,134	900,476	1,295,859	351	930	8,628	12,345	257,990	86
平成16年度	895,380	1,295,918	889,122	1,281,423	505	1,273	9,823	13,222	222,477	104
平成17年度	888,488	1,285,394	883,152	1,272,844	420	747	8,690	11,803	229,065	67
平成18年度	877,035	1,257,814	871,646	1,245,621	401	810	8,445	11,383	220,977	129
平成19年度	821,841	1,239,047	817,641	1,227,892	425	741	8,086	10,414	184,700	104
平成20年度	796,404	1,152,906	790,076	1,140,138	368	636	9,197	12,132	177,974	24
平成21年度	784,997	1,121,219	777,761	1,105,786	400	661	11,204	14,772	167,516	21
平成22年度	769,117	1,098,640	759,677	1,078,310	277	412	14,779	19,918	161,864	11
平成23年度	748,496	1,073,192	735,565	1,044,742	401	690	20,530	27,760	126,313	14
平成24年度	762,063	1,113,258	755,270	1,090,362	434	724	14,972	22,172	142,485	4
平成25年度	766,983	1,131,103	760,763	1,109,624	722	1,318	13,145	20,161	143,818	14
平成26年度	753,437	1,126,692	747,846	1,107,046	628	1,091	11,849	18,555	131,820	22
平成27年度	759,873	1,142,456	755,021	1,124,773	559	874	10,390	16,809	128,058	13
平成28年度	762,334	1,143,681	757,392	1,126,248	520	816	10,325	16,617	119,611	9
平成29年度	760,021	1,141,771	755,255	1,123,826	553	1,030	10,341	16,915	116,542	12
平成30年度	754,643	1,133,313	750,076	1,115,103	662	1,324	10,210	16,886	111,475	8
令和元年度	747,802	1,112,703	742,547	1,093,766	647	1,179	11,078	17,758	103,677	19
令和2年度	737,984	1,105,383	734,303	1,088,618	779	1,432	9,078	15,333	77,524	12
令和3年度	728,824	1,090,231	725,477	1,074,931	869	1,602	8,712	13,698	76,821	11
令和4年度	720,165	1,074,871	716,743	1,060,674	822	1,533	8,287	12,664	75,857	33

- (注) 1 個人県民税を除く。
2 調定及び収入の義務者数には、滞納繰越分を含まない。
3 過誤納金未処理の件数は、歳入還付分のみである。
4 昭和49年度から自動車税が年課税となる。

4 過 誤 納 金

(単位:円)

年度	区分	発 生 額 (合計金額)	処 理 額			年度末現在額 (未処理額)	還付加算金
			還 付	充 当	計		
平成10年度	歳入還付	2,534,724,079	2,458,112,541	73,412,347	2,531,524,888	3,199,191	32,400,578
	歳出還付	2,346,218,477	2,272,282,982	60,211,387	2,332,494,369	13,724,108	86,194,049
平成11年度	歳入還付	2,449,917,335	2,372,972,738	75,010,449	2,447,983,187	1,934,148	19,349,704
	歳出還付	3,642,622,260	3,558,017,504	57,416,387	3,615,433,891	27,188,369	143,316,196
平成12年度	歳入還付	2,689,353,487	2,621,057,207	64,391,559	2,685,448,766	3,904,721	20,244,254
	歳出還付	2,174,857,655	2,107,453,231	59,697,292	2,167,150,523	7,707,132	59,728,846
平成13年度	歳入還付	3,260,212,551	3,163,390,070	94,940,680	3,258,330,750	1,881,801	17,982,900
	歳出還付	2,234,284,109	2,156,017,903	59,008,420	2,215,026,323	19,257,786	52,232,000
平成14年度	歳入還付	2,757,414,829	2,626,727,465	128,628,630	2,755,356,095	2,058,734	14,540,678
	歳出還付	2,603,670,497	2,228,594,190	320,800,293	2,549,394,483	54,276,014	74,078,057
平成15年度	歳入還付	3,022,822,157	2,776,505,810	181,883,762	2,958,389,572	64,432,585	19,244,500
	歳出還付	1,961,633,137	1,907,050,285	42,559,525	1,949,609,810	12,023,327	46,409,265
平成16年度	歳入還付	2,566,463,945	2,509,043,685	54,252,811	2,563,296,496	3,167,449	10,628,400
	歳出還付	2,625,861,313	2,514,341,325	88,699,303	2,603,040,628	22,820,685	477,026,600
平成17年度	歳入還付	2,563,867,767	2,442,433,040	119,777,922	2,562,210,962	1,656,805	10,083,000
	歳出還付	1,993,290,510	1,645,125,404	308,776,083	1,953,901,487	39,389,023	35,072,000
平成18年度	歳入還付	2,454,863,300	2,410,008,132	43,900,819	2,453,908,951	954,349	10,571,807
	歳出還付	3,009,906,178	2,737,781,334	261,930,383	2,999,711,717	10,194,461	228,273,093
平成19年度	歳入還付	2,455,532,750	2,374,832,376	68,254,055	2,443,086,431	12,446,319	13,527,839
	歳出還付	2,116,022,695	1,829,798,995	271,695,537	2,101,494,532	14,528,163	37,723,861
平成20年度	歳入還付	2,873,214,146	2,687,604,514	184,234,128	2,871,838,642	1,375,504	22,541,500
	歳出還付	2,298,334,216	2,140,211,744	142,765,509	2,282,977,253	15,356,963	59,242,200
平成21年度	歳入還付	2,207,760,110	2,100,236,195	107,259,248	2,207,495,443	264,667	17,256,500
	歳出還付	5,194,332,407	5,042,734,914	144,312,122	5,187,047,036	7,285,371	134,631,100
平成22年度	歳入還付	1,461,058,463	1,389,948,707	71,037,045	1,460,985,752	72,711	3,926,433
	歳出還付	969,139,380	929,221,369	25,109,388	954,330,757	14,808,623	21,465,561
平成23年度	歳入還付	1,334,569,478	1,102,414,257	231,856,739	1,334,270,996	298,482	6,184,936
	歳出還付	1,188,863,963	1,148,278,280	25,389,708	1,173,667,988	15,195,975	30,400,005
平成24年度	歳入還付	1,558,436,115	1,505,661,761	52,738,239	1,558,400,000	36,115	5,277,808
	歳出還付	930,586,664	887,546,002	31,109,331	918,655,333	11,931,331	35,399,745
平成25年度	歳入還付	2,123,019,108	2,031,321,214	91,183,129	2,122,504,343	514,765	11,563,282
	歳出還付	1,145,294,314	1,102,358,980	24,071,759	1,126,430,739	18,863,575	25,959,333
平成26年度	歳入還付	2,282,274,917	2,182,569,490	97,483,765	2,280,053,255	2,221,662	6,120,615
	歳出還付	1,297,841,950	1,255,784,327	31,258,054	1,287,042,381	10,799,569	12,246,296
平成27年度	歳入還付	2,621,426,351	2,565,875,970	55,036,798	2,620,912,768	513,583	6,227,076
	歳出還付	1,753,905,075	1,715,197,525	24,952,559	1,740,150,084	13,754,991	11,951,114
平成28年度	歳入還付	3,258,453,884	3,222,950,529	35,211,047	3,258,161,576	292,308	8,918,069
	歳出還付	2,639,074,191	2,499,842,711	49,100,855	2,548,943,566	90,130,625	32,250,176
平成29年度	歳入還付	3,012,257,809	2,977,633,953	33,991,879	3,011,625,832	631,977	6,194,821
	歳出還付	3,776,117,823	3,727,897,091	20,246,563	3,748,143,654	27,974,169	32,087,200
平成30年度	歳入還付	2,965,277,242	2,916,641,144	48,556,784	2,965,197,928	79,314	8,517,331
	歳出還付	2,437,996,748	2,399,748,731	21,543,616	2,421,292,347	16,704,401	17,004,655
令和元年度	歳入還付	3,038,900,312	2,987,047,469	51,327,587	3,038,375,056	525,256	6,568,961
	歳出還付	2,401,164,175	2,371,097,873	19,882,386	2,390,980,259	10,183,916	16,666,395
令和2年度	歳入還付	2,900,389,031	2,847,712,933	52,410,469	2,900,123,402	265,629	6,370,265
	歳出還付	1,966,184,841	1,933,494,149	24,040,080	1,957,534,229	8,650,612	7,523,567
令和3年度	歳入還付	3,245,056,418	3,200,759,856	44,071,298	3,244,831,154	225,264	3,662,868
	歳出還付	2,087,936,138	2,059,098,400	10,840,250	2,069,938,650	17,997,488	9,284,600
令和4年度	歳入還付	3,818,909,740	3,783,048,998	33,785,151	3,816,834,149	2,075,591	4,018,920
	歳出還付	2,424,656,136	2,368,541,856	16,452,339	2,384,994,195	39,661,941	9,691,600

5 不納欠損

(単位:件、円)

区分 年度	法第15条の7第4項該当のもの (処分停止後3年経過消滅)		法第18条第1項該当のもの(5年消滅時効)				法第15条の7第5項該当のもの (納付(入)義務直ちに消滅等)		計	
	件数	金額	滞納処分停止中のもの		その他のもの		件数	金額	件数	金額
			件数	金額	件数	金額				
昭和40年度	740	4,200,504	186	881,336	115	1,179,212	20	242,614	1,061	6,503,666
昭和41年度	475	3,430,907	240	1,664,575	52	1,246,186	0	71,539	767	6,413,207
昭和42年度	344	3,095,135	252	2,657,427	29	1,134,440	14	4,912,000	639	11,799,002
昭和43年度	486	5,215,932	215	2,771,774	8	1,321,168	12	7,959,956	721	17,268,830
昭和44年度	1,110	9,684,213	117	2,920,483	2	508,928	39	1,766,070	1,268	14,879,694
昭和45年度	630	10,082,501	88	5,106,694	3	2,550,321	17	5,497,888	738	23,237,404
昭和46年度	682	8,513,233	73	2,019,596	5	1,477,335	2	2,133,969	762	14,144,133
昭和47年度	471	7,361,522	75	3,935,445	11	330,717	2	4,837,980	559	16,465,664
昭和48年度	727	13,383,778	170	4,273,558	9	694,567	7	322,666	913	18,674,569
昭和49年度	943	16,439,531	97	4,549,038	12	827,369	3	588,848	1,055	22,404,786
昭和50年度	886	16,126,535	128	4,158,374	1	994,827	0	91,213	1,015	21,370,949
昭和51年度	542	12,005,680	126	3,541,539	13	1,873,838	0	336,226	681	17,757,283
昭和52年度	483	21,566,470	84	4,483,555	22	844,952	10	6,040,138	599	32,935,115
昭和53年度	331	15,191,516	144	5,156,653	41	2,275,218	31	16,527,255	547	39,150,642
昭和54年度	440	17,032,025	172	9,359,553	11	4,811,428	0	1,048,375	623	32,251,381
昭和55年度	733	60,944,499	2	586,185	214	12,870,729	0	2,856,914	949	77,258,327
昭和56年度	803	45,558,501	267	12,593,228	0	6,348,768	0	1,417,026	1,070	65,917,523
昭和57年度	738	36,564,854	300	23,497,460	0	9,502,428	1	4,274,046	1,039	73,838,788
昭和58年度	922	51,088,907	407	24,456,085	0	10,961,715	16	3,834,577	1,345	90,341,284
昭和59年度	803	46,149,704	572	35,947,639	0	19,527,089	28	11,128,891	1,403	112,753,323
昭和60年度	1,631	149,415,376	900	40,550,527	0	23,052,789	0	6,619,875	2,531	219,638,567
昭和61年度	1,448	103,274,282	1,320	47,544,178	0	30,263,680	6	5,547,386	2,774	186,629,526
昭和62年度	1,669	105,575,798	1,417	71,244,751	0	42,176,451	0	4,643,423	3,086	223,640,423
昭和63年度	2,192	97,131,178	1,995	85,216,734	0	45,943,455	1	4,598,706	4,188	232,890,073
平成元年度	2,912	182,038,628	1,920	77,320,939	0	35,153,528	30	5,946,159	4,862	300,459,254
平成2年度	2,680	120,931,663	1,588	92,161,453	0	34,828,697	0	6,421,719	4,268	254,343,532
平成3年度	1,973	173,131,233	1,477	157,325,798	0	29,288,324	0	16,571,606	3,450	376,316,961
平成4年度	2,813	212,367,882	747	114,109,820	0	29,705,997	0	11,782,220	3,560	367,965,919
平成5年度	1,516	211,780,261	547	72,627,968	0	29,471,150	0	5,469,727	2,063	319,349,106
平成6年度	1,562	151,092,093	300	58,124,155	0	34,449,022	3	5,231,333	1,865	248,896,603
平成7年度	1,686	445,046,829	167	65,801,225	0	35,960,640	3	5,245,526	1,856	552,054,220
平成8年度	1,789	181,379,392	744	99,164,901	0	43,596,137	0	25,037,516	2,533	349,177,946
平成9年度	3,034	133,368,145	489	109,275,106	0	60,248,738	0	21,603,314	3,523	324,495,303
平成10年度	1,154	125,043,796	370	97,924,446	0	63,167,596	4	19,317,464	1,528	305,453,302
平成11年度	1,163	111,059,356	428	72,307,211	0	60,493,687	0	9,758,374	1,591	253,618,628
平成12年度	1,301	75,600,431	354	108,424,105	0	66,223,618	0	16,536,369	1,655	266,784,523
平成13年度	928	103,612,973	232	96,774,245	0	59,463,149	27	53,378,894	1,187	313,229,261
平成14年度	748	159,270,497	370	39,730,112	0	140,178,712	5	107,192,689	1,123	446,372,010
平成15年度	1,424	1,307,203,176	360	30,762,514	1	123,463,485	36	65,348,053	1,821	1,526,777,228
平成16年度	685	70,660,659	86	4,422,212	0	19,575,791	0	4,153,132	771	98,811,794
平成17年度	908	84,639,099	331	74,533,271	0	75,781,996	107	555,487,422	1,346	790,441,788
平成18年度	1,423	394,979,224	208	22,088,395	1	111,666,370	17	37,023,216	1,649	565,757,205
平成19年度	842	241,180,757	207	57,933,473	1	71,785,223	3	42,347,603	1,053	413,247,056
平成20年度	634	115,326,556	235	43,837,893	0	55,811,107	49	50,818,399	918	265,793,955
平成21年度	792	185,669,366	207	47,185,943	0	37,026,855	40	55,964,408	1,039	325,846,572
平成22年度	587	151,294,846	122	52,000,943	0	18,190,578	7	43,511,769	716	264,998,136
平成23年度	619	193,252,843	169	62,879,290	1	29,622,387	123	161,639,152	912	447,393,672
平成24年度	581	179,769,370	312	125,873,942	0	101,759,122	9	32,313,615	902	439,716,049
平成25年度	1,111	224,676,136	423	181,731,484	0	85,380,331	41	30,011,836	1,575	521,799,787
平成26年度	714	184,953,281	543	131,040,413	0	85,604,628	45	15,231,357	1,302	416,829,679
平成27年度	347	118,426,199	634	106,327,741	0	64,816,060	42	16,609,385	1,023	306,179,385
平成28年度	444	104,942,302	419	67,168,958	0	43,131,011	53	26,225,738	916	241,468,009
平成29年度	673	101,697,354	437	53,070,341	0	33,907,294	58	46,455,414	1,168	235,130,403
平成30年度	4,453	82,528,717	4,240	78,528,322	3,679	31,864,643	2,864	49,891,253	15,236	242,812,935
令和元年度	4,388	81,966,009	4,553	82,982,636	4,000	36,970,998	2,783	38,916,863	15,724	240,836,506
令和2年度	5,232	131,304,460	4,628	97,147,131	4,728	43,463,321	3,031	39,369,191	17,619	311,284,103
令和3年度	5,891	143,983,825	4,509	82,324,867	4,163	38,738,218	1,510	26,773,507	16,073	291,820,417
令和4年度	4,869	152,236,658	4,857	85,816,573	5,110	51,421,153	1,694	44,051,294	16,530	333,525,678

(注) 1 件数及び金額には税外収入分を含む。

2 平成29年度までは個人県民税の金額は含まれますが、件数は含まれません。平成30年度以降は金額、件数ともに含まれます。

第3章 徵收狀況

1 県税の時期別徴収状況(個人県民税を除く)

区分 年度	調 定 額		納 期 内 収 入		納 期 後 収 入			
					差 押 前 収 入			
	件数	金額	件数	金額	直 納 (含徴収猶予及び庁内領収)		出張徴収	
件数					金額	件数	金額	
昭和63年度	1,235,589	166,735,479,125	798,455	139,970,438,121	368,523	23,654,153,196	7,473	347,697,928
平成元年度	1,238,117	172,870,333,432	818,320	143,278,484,403	360,332	26,605,919,489	7,787	306,332,756
平成2年度	1,282,426	190,500,181,217	846,202	156,499,706,246	388,067	31,217,292,452	6,512	270,728,413
平成3年度	1,299,816	197,253,358,088	875,588	163,328,337,029	386,730	31,013,806,343	5,955	229,081,323
平成4年度	1,302,466	186,011,949,664	878,361	151,502,657,299	393,609	32,063,269,032	4,201	190,545,191
平成5年度	1,290,568	179,836,733,311	859,281	144,880,983,508	402,856	32,602,129,985	4,137	147,651,188
平成6年度	1,323,108	190,945,125,354	888,015	151,578,284,824	409,208	37,091,332,179	3,621	140,938,809
平成7年度	1,356,997	196,902,962,335	923,053	156,773,383,558	411,011	38,042,709,088	3,194	118,242,191
平成8年度	1,388,348	199,295,397,819	960,380	159,808,105,417	415,043	38,750,360,461	3,041	105,086,917
平成9年度	1,397,744	200,438,570,978	952,197	160,247,088,270	420,549	38,140,633,180	2,762	98,211,012
平成10年度	1,383,314	209,632,818,566	926,689	170,712,125,234	429,906	36,895,161,823	2,201	93,170,182
平成11年度	1,374,762	193,694,709,274	907,017	153,225,222,991	441,464	37,292,652,848	1,916	66,604,594
平成12年度	1,348,904	200,165,203,548	906,131	162,211,360,885	420,626	34,922,655,818	1,556	127,939,908
平成13年度	1,322,205	192,474,394,328	884,297	154,863,291,161	414,957	33,628,463,819	1,114	40,480,261
平成14年度	1,321,968	168,261,225,443	895,112	131,050,266,830	403,844	32,882,214,779	925	33,266,372
平成15年度	1,309,134	167,195,569,870	889,026	130,544,775,684	399,118	33,018,018,375	706	25,309,150
平成16年度	1,295,918	170,933,142,523	875,326	137,502,329,132	398,950	31,077,162,439	582	21,415,157
平成17年度	1,285,394	177,463,202,837	872,212	143,354,090,212	393,419	32,098,076,578	332	13,639,952
平成18年度	1,257,814	184,776,871,639	865,353	150,703,060,678	374,131	32,060,143,295	262	10,220,711
平成19年度	1,239,047	192,316,701,521	858,584	156,640,019,119	364,397	33,932,368,694	104	3,699,352
平成20年度	1,152,906	180,210,522,166	851,941	153,193,382,859	279,629	25,293,628,630	145	3,879,690
平成21年度	1,121,219	142,117,342,264	798,550	115,339,252,598	299,173	25,006,337,739	60	2,706,790
平成22年度	1,098,640	128,975,431,723	782,495	104,172,407,271	289,185	22,834,348,141	44	1,361,711
平成23年度	1,073,192	125,016,863,751	880,114	106,591,066,656	164,301	16,566,159,091	72	2,184,169
平成24年度	1,113,258	137,440,832,553	847,319	113,519,886,356	239,457	22,276,326,031	171	5,246,712
平成25年度	1,131,103	142,916,687,758	871,192	119,375,969,831	234,362	21,709,458,083	137	4,616,580
平成26年度	1,126,692	152,719,972,829	876,291	129,568,269,589	226,507	21,583,498,544	78	3,519,219
平成27年度	1,142,456	178,803,659,019	899,106	155,300,152,634	220,723	21,898,713,935	70	1,958,724
平成28年度	1,143,681	180,344,153,351	907,786	157,615,247,018	213,700	21,216,658,291	69	2,404,002
平成29年度	1,141,771	180,675,317,045	918,075	158,379,839,998	200,487	20,817,629,077	34	3,879,100
平成30年度	1,133,313	179,565,128,213	920,527	157,460,405,145	189,491	20,330,329,571	26	886,900
令和元年度	1,112,703	175,098,646,703	909,449	154,459,721,111	180,899	18,761,911,238	35	1,440,397
令和2年度	1,105,383	181,341,879,296	921,961	159,802,679,653	162,850	19,072,456,164	8	352,400
令和3年度	1,090,231	188,070,061,357	925,696	168,382,634,617	145,368	18,091,168,060	20	1,445,436
令和4年度	1,074,871	185,752,707,107	914,703	167,389,885,121	142,132	16,955,608,421	6	275,300

(注) 収入額は、過誤納金未処理額を除く。

(単位:件、円)

納期後収入 差押後収入				収入額計		年度
直納 (含合庁内領収)		滞納処分収入 (含換価収入)		件数	金額	
件数	金額	件数	金額			
9,575	378,484,094	1,406	68,433,712	1,185,432	164,419,207,051	昭和63年度
9,106	331,240,350	1,918	84,507,532	1,197,463	170,606,484,530	平成元年度
10,272	384,330,758	1,649	84,928,199	1,252,702	188,456,986,068	平成2年度
8,528	336,238,027	1,104	59,366,969	1,277,905	194,966,829,691	平成3年度
7,672	345,447,336	778	48,902,874	1,284,621	184,150,821,732	平成4年度
7,508	325,244,796	913	48,767,143	1,274,695	178,004,776,620	平成5年度
8,012	327,149,556	885	115,073,388	1,309,741	189,252,778,756	平成6年度
7,189	309,548,258	981	83,919,364	1,345,428	195,327,802,459	平成7年度
6,206	287,814,207	979	47,061,840	1,385,649	198,998,428,842	平成8年度
6,365	262,168,200	1,618	79,228,153	1,383,491	198,827,328,815	平成9年度
6,639	325,700,525	2,302	141,651,394	1,367,737	208,167,809,158	平成10年度
6,864	431,256,149	2,727	179,045,667	1,359,988	191,194,782,249	平成11年度
5,060	217,343,337	2,369	140,849,120	1,335,742	197,620,149,068	平成12年度
6,472	334,703,531	2,196	151,520,438	1,309,036	189,018,459,210	平成13年度
6,176	390,859,472	2,249	426,288,716	1,308,306	164,782,896,169	平成14年度
4,716	311,662,907	2,293	124,954,730	1,295,859	164,024,720,846	平成15年度
4,086	346,008,572	2,479	131,609,462	1,281,423	169,078,524,762	平成16年度
3,584	162,210,438	3,297	162,601,720	1,272,844	175,790,618,900	平成17年度
2,762	122,165,600	3,114	165,238,819	1,245,622	183,060,829,103	平成18年度
1,990	108,025,585	2,817	170,914,309	1,227,892	190,855,027,059	平成19年度
2,318	24,613,737	6,105	212,511,140	1,140,138	178,728,016,056	平成20年度
3,093	167,917,903	4,910	235,510,374	1,105,786	140,751,725,404	平成21年度
2,620	149,622,810	3,966	132,236,751	1,078,310	127,289,976,684	平成22年度
153	6,445,835	102	3,586,921	1,044,742	123,169,442,672	平成23年度
1,522	108,588,182	1,893	72,212,624	1,090,362	135,982,259,905	平成24年度
1,563	139,071,209	2,370	86,115,961	1,109,624	141,315,231,664	平成25年度
2,087	122,365,285	2,083	81,955,661	1,107,046	151,359,608,298	平成26年度
2,309	163,298,973	2,565	81,892,116	1,124,773	177,446,016,382	平成27年度
2,222	224,901,206	2,471	83,971,001	1,126,248	179,143,181,518	平成28年度
2,152	146,541,696	3,078	109,630,716	1,123,826	179,457,520,587	平成29年度
2,262	136,089,525	2,798	119,360,705	1,115,104	178,047,071,846	平成30年度
1,598	115,907,812	1,785	78,691,278	1,093,766	173,417,671,836	令和元年度
1,397	116,788,860	2,402	130,183,383	1,088,618	179,122,460,460	令和2年度
1,535	110,237,981	2,312	198,892,376	1,074,931	186,784,378,470	令和3年度
1,362	108,434,609	2,471	102,756,931	1,060,674	184,556,960,382	令和4年度

2 未納繰越額の処理状況(個人県民税を除く)

年度	差押中のもの		徴収猶予中のもの		換価猶予中のもの		交付要求 (参加差押)中のもの	
	金額	構成比	金額	構成比	金額	構成比	金額	構成比
昭和63年度	376,116,056	17.1	14,832,222	0.7	0	0.0	221,933,069	10.1
平成元年度	502,645,429	24.3	58,098,239	2.8	0	0.0	226,296,474	10.9
平成2年度	430,907,799	22.6	145,516,856	7.7	5,536,442	0.3	143,439,375	7.6
平成3年度	522,343,782	25.6	336,111,236	16.4	23,500,100	1.1	132,860,034	6.5
平成4年度	318,261,725	19.5	160,865,971	9.9	30,367,203	1.9	84,621,185	5.2
平成5年度	348,444,769	21.1	161,994,140	9.9	69,879,515	4.2	53,591,678	3.2
平成6年度	379,944,181	23.9	160,244,450	10.1	113,152,675	7.1	64,292,627	4.0
平成7年度	345,214,880	28.5	241,604,795	19.9	0	0.0	57,114,291	4.7
平成8年度	301,537,095	22.8	362,304,867	27.3	0	0.0	71,317,059	5.4
平成9年度	335,765,900	22.0	347,546,793	22.8	0	0.0	79,854,971	5.2
平成10年度	493,754,151	35.8	29,723,935	2.2	0	0.0	53,606,491	3.9
平成11年度	1,468,512,457	60.5	33,455,100	1.4	0	0.0	175,666,487	7.2
平成12年度	426,095,189	17.0	235,901,643	9.4	0	0.0	44,002,970	1.8
平成13年度	1,077,204,140	31.9	231,936,568	6.9	0	0.0	50,602,115	1.5
平成14年度	980,821,080	29.4	229,639,970	6.9	0	0.0	30,764,217	0.9
平成15年度	728,427,838	38.8	104,989,882	5.6	0	0.0	30,716,010	1.6
平成16年度	619,554,230	36.3	90,182,948	5.3	0	0.0	24,567,131	1.4
平成17年度	249,931,492	19.7	83,042,614	6.5	0	0.0	19,339,294	1.5
平成18年度	203,462,861	14.7	310,783,272	22.4	0	0.0	16,266,607	1.2
平成19年度	247,310,891	19.1	329,958,960	25.5	0	0.0	19,473,332	1.5
平成20年度	205,640,909	14.7	256,789,368	18.4	0	0.0	104,595,256	7.5
平成21年度	234,012,718	19.3	65,788,763	5.4	0	0.0	121,134,361	10.0
平成22年度	126,750,765	7.8	281,154,863	17.3	0	0.0	144,023,158	8.8
平成23年度	155,389,008	9.0	205,128,259	11.9	0	0.0	54,875,897	3.2
平成24年度	90,697,927	6.5	112,938,644	8.1	0	0.0	48,082,954	3.4
平成25年度	102,714,401	6.9	109,588,725	7.4	0	0.0	30,444,559	2.1
平成26年度	161,534,665	12.4	119,352,520	9.2	0	0.0	20,207,963	1.6
平成27年度	112,793,447	8.9	40,312,884	3.2	316,236	0.0	80,051,294	6.3
平成28年度	90,192,705	8.0	150,271,576	13.3	13,633,131	1.2	18,536,464	1.7
平成29年度	96,262,105	8.4	101,925,166	8.9	15,835,795	1.4	42,558,545	3.7
平成30年度	341,480,638	24.1	103,741,495	7.3	6,696,348	0.5	58,260,202	4.1
令和元年度	88,437,405	5.6	120,608,948	7.6	1,991,300	0.1	265,056,490	16.8
令和2年度	112,722,379	5.3	827,587,797	39.3	6,303,655	0.3	184,745,635	8.8
令和3年度	126,702,789	10.9	35,041,861	3.0	8,410,642	0.7	60,086,935	5.2
令和4年度	121,268,070	11.2	121,861,197	11.3	5,522,183	0.5	41,708,483	3.9

(単位:円、%)

徴収嘱託中のもの		滞納処分停止中のもの		その他のもの		未納繰越額計
金額	構成比	金額	構成比	金額	構成比	金額
2,425,920	0.1	461,758,323	21.0	1,118,477,173	51.0	2,195,542,763
1,916,450	0.1	592,344,212	28.6	688,645,715	33.3	2,069,946,519
433,420	0.0	640,073,625	33.6	537,321,450	28.2	1,903,228,967
1,114,300	0.1	512,742,054	25.1	515,587,849	25.2	2,044,259,355
215,700	0.0	642,268,347	39.4	392,777,611	24.1	1,629,377,742
215,700	0.0	591,715,698	35.9	422,634,921	25.7	1,648,476,421
329,700	0.1	579,989,223	36.5	290,565,503	18.3	1,588,518,359
215,700	0.0	295,522,623	24.4	272,065,781	22.5	1,211,738,070
234,136	0.0	236,000,989	17.8	353,838,575	26.7	1,325,232,721
215,700	0.0	179,394,338	11.8	580,835,410	38.2	1,523,613,112
215,700	0.0	158,105,784	11.5	641,958,446	46.6	1,377,364,507
207,276	0.0	179,961,650	7.4	570,808,351	23.5	2,428,611,321
207,276	0.0	1,401,694,015	55.8	403,950,020	16.1	2,511,851,113
207,276	0.0	1,468,878,647	43.5	549,358,402	16.3	3,378,187,148
0	0.0	1,432,275,814	42.9	664,814,164	19.9	3,338,315,245
0	0.0	481,304,604	25.6	531,995,816	28.3	1,877,434,150
0	0.0	552,011,885	32.4	419,066,969	24.6	1,705,383,163
0	0.0	563,729,881	44.4	353,830,382	27.9	1,269,873,663
0	0.0	375,828,970	27.1	479,073,983	34.6	1,385,415,693
0	0.0	257,169,141	19.9	440,828,567	34.0	1,294,740,891
0	0.0	290,116,179	20.7	542,056,270	38.7	1,399,197,982
0	0.0	233,086,633	19.3	556,766,857	46.0	1,210,789,332
0	0.0	301,034,257	18.5	776,216,725	47.6	1,629,179,768
0	0.0	243,973,704	14.2	1,060,287,393	61.7	1,719,654,261
0	0.0	252,827,675	18.1	894,090,288	63.9	1,398,637,488
0	0.0	207,831,397	14.0	1,033,913,753	69.6	1,484,492,835
0	0.0	207,687,476	16.0	789,654,384	60.8	1,298,437,008
0	0.0	209,879,112	16.5	828,023,188	65.1	1,271,376,161
0	0.0	215,608,361	19.1	638,425,014	56.7	1,126,667,251
0	0.0	232,074,130	20.3	655,239,591	57.3	1,143,895,332
0	0.0	251,420,402	17.7	656,156,364	46.3	1,417,755,449
0	0.0	286,815,470	18.1	819,331,175	51.8	1,582,240,788
0	0.0	364,412,810	17.3	612,729,331	29.0	2,108,501,607
0	0.0	365,144,542	31.3	570,869,605	48.9	1,166,256,374
0	0.0	357,526,693	33.1	433,265,291	40.0	1,081,151,917

3 差 押 等(個人県民税を除く)

(単位:件、円)

区分 年度	差 押					
	動 産		その他の財産		計	
	件数	金額	件数	金額	件数	金額
昭和63年度	773	48,913,371	9,265	437,338,290	10,038	486,251,661
平成元年度	535	28,381,501	9,195	1,048,066,350	9,730	1,076,447,851
平成2年度	243	22,442,949	10,025	594,733,362	10,268	617,176,311
平成3年度	214	44,918,303	8,844	1,596,036,937	9,058	1,640,955,240
平成4年度	395	15,835,109	10,318	522,960,463	10,713	538,795,572
平成5年度	83	36,852,571	9,622	687,073,935	9,705	723,926,506
平成6年度	104	13,144,869	9,971	1,475,076,752	10,075	1,488,221,621
平成7年度	72	10,576,342	9,687	724,470,391	9,759	735,046,733
平成8年度	58	1,805,609	8,785	572,628,081	8,843	574,433,690
平成9年度	36	1,694,491	11,481	861,826,855	11,517	863,521,346
平成10年度	260	9,693,891	14,648	1,725,693,386	14,908	1,735,387,277
平成11年度	363	698,097,802	16,838	2,886,929,584	17,201	3,585,027,386
平成12年度	468	61,133,317	14,000	1,495,244,671	14,468	1,556,377,988
平成13年度	89	722,060,720	14,841	9,282,926,549	14,930	10,004,987,269
平成14年度	211	231,614,078	12,799	2,067,870,971	13,010	2,299,485,049
平成15年度	21	50,728,768	13,877	5,051,382,308	13,898	5,102,111,076
平成16年度	21	23,611,830	12,223	832,777,869	12,244	856,389,699
平成17年度	18	4,758,804	14,191	990,704,508	14,209	995,463,312
平成18年度	119	31,666,591	13,156	1,258,823,819	13,275	1,290,490,410
平成19年度	12	25,419,579	12,826	1,094,130,907	12,838	1,119,550,486
平成20年度	50	34,290,212	14,905	1,057,938,792	14,955	1,092,229,004
平成21年度	67	32,620,321	16,257	1,459,830,374	16,324	1,492,450,695
平成22年度	71	22,965,359	12,655	694,114,806	12,726	717,080,165
平成23年度	0	0	933	107,030,329	933	107,030,329
平成24年度	7	501,593	5,394	371,578,015	5,401	372,079,608
平成25年度	1	22,000	7,421	597,467,727	7,422	597,489,727
平成26年度	42	7,536,866	8,326	660,447,603	8,368	667,984,469
平成27年度	103	36,659,914	8,947	792,976,558	9,050	829,636,472
平成28年度	24	8,419,327	8,026	494,686,726	8,050	503,106,053
平成29年度	74	2,586,394	9,198	585,662,037	9,272	588,248,431
平成30年度	44	1,701,523	8,302	2,008,584,395	8,346	2,010,285,918
令和元年度	22	2,051,927	4,846	351,281,758	4,868	353,333,685
令和2年度	14	1,503,734	5,995	497,278,381	6,009	498,782,115
令和3年度	5	106,636	5,862	438,470,250	5,867	438,576,886
令和4年度	8	3,465,700	6,054	364,425,421	6,062	367,891,121

4 滞納処分の停止(個人県民税を除く)

年度	区分	前年度より繰越 a		当年度停止 b		収入(減額含む) c	
		件数	金額	件数	金額	件数	金額
昭和63年度		11,776	409,361,354	3,718	175,777,049	31	1,170,549
平成元年度		11,244	461,758,323	4,162	326,344,910	40	1,594,838
平成2年度		10,503	592,344,212	2,315	189,476,588	33	1,726,243
平成3年度		8,516	640,073,625	2,133	115,131,251	12	173,660
平成4年度		7,186	512,742,054	1,998	361,663,343	6	253,760
平成5年度		5,616	642,268,347	892	133,520,334	10	553,213
平成6年度		4,434	591,715,698	1,113	92,538,248	10	386,284
平成7年度		3,671	579,989,223	639	79,181,506	6	226,300
平成8年度		2,448	295,522,623	646	78,720,805	0	38,798
平成9年度		2,200	236,000,989	499	31,103,500	1	81,100
平成10年度		1,605	179,394,338	603	66,721,547	6	345,289
平成11年度		1,515	158,105,784	724	93,319,641	3	148,071
平成12年度		1,634	179,961,650	882	1,256,975,411	16	2,016,660
平成13年度		1,980	1,401,694,015	1,382	145,285,605	11	353,003
平成14年度		2,675	1,468,844,647	897	105,042,956	15	1,580,880
平成15年度		2,857	1,432,275,814	727	343,774,680	23	1,272,816
平成16年度		2,629	481,304,604	772	224,103,036	13	290,146
平成17年度		2,102	552,011,885	618	423,695,553	15	9,098,327
平成18年度		2,025	563,729,881	752	143,889,903	12	723,365
平成19年度		1,946	375,828,970	432	50,051,102	25	1,513,172
平成20年度		1,604	257,169,141	654	119,995,858	10	330,166
平成21年度		1,599	290,116,179	854	99,863,842	23	981,500
平成22年度		1,744	233,086,633	1,227	126,129,192	33	1,535,902
平成23年度		2,516	301,034,257	1,128	73,117,535	51	2,351,820
平成24年度		2,897	243,973,704	627	77,975,144	62	3,169,481
平成25年度		2,635	252,827,675	981	79,713,366	35	2,714,528
平成26年度		2,140	207,831,397	1,218	78,372,996	10	11,295,694
平成27年度		2,205	207,687,476	1,362	90,395,768	25	887,968
平成28年度		2,642	209,879,112	1,077	81,979,421	17	604,893
平成29年度		2,850	215,608,361	1,377	93,053,848	22	1,000,760
平成30年度		3,122	232,074,130	1,576	122,699,656	29	1,533,668
令和元年度		3,305	251,420,402	1,540	128,091,885	42	2,089,482
令和2年度		3,571	286,815,470	1,453	193,915,278	47	2,737,974
令和3年度		3,478	364,412,810	1,516	126,858,656	47	3,487,814
令和4年度		3,264	365,144,542	1,468	110,591,852	35	1,393,864

(単位:件、円)

取消 d		欠損 e		現在 a+b-c-d-e		年度
件数	l	件数	金額	件数	金額	
31	1,480,220	4,188	120,729,311	11,244	461,758,323	昭和63年度
1	261,800	4,862	193,902,383	10,503	592,344,212	平成元年度
1	54,750	4,268	139,966,182	8,516	640,073,625	平成2年度
1	20,120	3,450	242,269,042	7,186	512,742,054	平成3年度
2	133,100	3,560	231,750,190	5,616	642,268,347	平成4年度
1	39,500	2,063	183,480,270	4,434	591,715,698	平成5年度
1	50,200	1,865	103,828,239	3,671	579,989,223	平成6年度
0	0	1,856	363,421,806	2,448	295,522,623	平成7年度
0	0	894	138,203,641	2,200	236,000,989	平成8年度
0	0	1,093	87,629,051	1,605	179,394,338	平成9年度
1	19,911	686	87,644,901	1,515	158,105,784	平成10年度
0	0	602	71,315,704	1,634	179,961,650	平成11年度
1	23,019	519	33,203,367	1,980	1,401,694,015	平成12年度
0	0	676	77,747,970	2,675	1,468,878,647	平成13年度
1	16,880	699	140,014,029	2,857	1,432,275,814	平成14年度
2	58,200	930	1,293,414,874	2,629	481,304,604	平成15年度
13	3,871,011	1,273	149,234,598	2,102	552,011,885	平成16年度
3	168,956	747	402,710,274	2,025	563,729,881	平成17年度
10	521,006	809	330,546,443	1,946	375,828,970	平成18年度
9	298,688	740	166,899,071	1,604	257,169,141	平成19年度
13	3,410,526	636	83,308,128	1,599	290,116,179	平成20年度
25	1,084,360	661	154,827,528	1,744	233,086,633	平成21年度
10	370,395	412	56,275,271	2,516	301,034,257	平成22年度
10	239,602	686	127,586,666	2,897	243,973,704	平成23年度
103	6,016,532	724	59,935,160	2,635	252,827,675	平成24年度
123	5,031,857	1,318	116,963,259	2,140	207,831,397	平成25年度
52	5,293,700	1,091	61,927,523	2,205	207,687,476	平成26年度
26	1,049,688	874	86,266,476	2,642	209,879,112	平成27年度
36	1,340,697	816	74,304,582	2,850	215,608,361	平成28年度
53	1,686,193	1,030	73,901,126	3,122	232,074,130	平成29年度
40	1,518,798	1,324	100,300,918	3,305	251,420,402	平成30年度
53	1,873,256	1,179	88,734,079	3,571	286,815,470	令和元年度
67	2,662,735	1,432	110,917,229	3,478	364,412,810	令和2年度
81	3,212,597	1,602	119,426,513	3,264	365,144,542	令和3年度
57	2,221,029	1,533	114,594,808	3,107	357,526,693	令和4年度

第4章 その他

1 県税の変遷

税目	年度	昭和21年度	昭和22年度	昭和23年度	昭和24年度	昭和25年度
地 租 附 加 税	本税額の 200/100		地租土地賃貸価格 144/100～43.2/100	100/100	250/100	
家 屋 税 附 加 税	本税額の 200/100		家屋税賃貸価格 25.5/100	125/100	250/100	
営 業 税 附 加 税	本税額の 200/100		営業税利益 7.5/100			
鉱 区 税 附 加 税	本税額の 10/100		1,000坪 2円～4円	鉱区税10円～20円	15円～30円	30円～60円
県 民 税 法 人	1法人 60円		540円	540円	700円	
県 民 税 個 人	1戸 60円		540円	540円	700円	
船 舶 税	1トン 5円～1円50銭		1種 1トン 5円～15円 2種 取得価格 25/1,000	60円～100円 5/100	60円～100円 5/100	
自 動 車 税	1両 40円～200円		1種 1両 100円～650円 2種 取得価格 25/1,000	1台 600円～3,500円 5/100	600円～3,500円 5/100	500円～14,200円
電 柱 税	1本(1基) 1円50銭～15円		5円～47円	11円～108円	11円～108円	
軌 道 税			1メートル 1円	3円	3円	
不 動 産 取 得 税	価格の 25/1,000		25/1,000	10/100	10/100	
漁 業 権 税 1種	漁業権1権利 3円～10円		20円～120円	20円～120円	200円～1,000円	評定賃貸料
漁 業 権 税 2種	1件 5円～30円		第1種定額 120/100	120/100	100/100	10/100
狩 猟 者 税	狩猟免許税 20/100		50/100	狩猟免許件数 500円～2,400円	1,800円	3,600円
芸 妓 税	芸妓酌婦1人 4円～20円		4円～20円			
電 話 加 入 権 税 1種	1件 30円～50円		90円～250円	57円～1,000円	電話税 1ヶ 57円～1,000円	
電 話 加 入 権 税 2種	取得1件 50円		150円	600円	加入 300円	
木 材 引 取 税	1石 3円		3円	木材引取税 4/100	4/100	
牛 馬 税	1頭 10円		10円	家畜税 1頭 15円～75円	15円～75円	50円～150円
入 湯 税	1人1泊 25銭～50銭		1円～3円	1円50銭～10円	1円50銭～10円	
地 租 税	本税 10/100		3.2/100	2.3/100	4/100	
家 屋 税 割	本税 10/100		3.2/100	2.3/100	4/100	
営 業 税 割	本税 10/100		3.2/100	5.7/100	事業税割 4/100	
特 別 所 得 税 割					特別所得税割 4/100	
遊 興 税			料理花代 10/100～75/100	10/100～75/100	遊興飲食税 10/100～75/100	40/100～100/100
ラ ジ オ 税			1個 2円50銭～5円	2円50銭～5円		
原 動 機 税			1馬力 1円50銭～5円	15円～30円	15円～30円	
果 樹 税			1本 5円～10円 収穫高 知事の定めた額	3円～8円 1貫 1円50銭～2円50銭 1反 80円～140円	3円～8円 1円50銭～2円50銭 80円～140円	3円～8円 1円50銭～2円50銭
事 業 税				法人所得 5/100～7.5/100 個人所得 5/100～7.5/100 (免税点) 4,800円	所得 5.7/100～8.6/100 収入金額 1.15/100 (免税点) 4,800円	法人所得 8/100～12/100 収入金額 2.4/100 (免税点) 25,000円
特 別 所 得 税				4/100～5/100 (免税点) 4,800円	4.6/100～5.7/100 (免税点) 4,800円	6.4/100～8/100 (免税点) 4,800円
鉱 産 税				販売価格 4/1,000	4/1,000	
入 湯 税				料金 20/100～50/100	20/100～50/100	40/100～100/100
酒 消 費 税				小売価格 2.5/100 2.5/100	2.5/100 5/100	
電 気 ガ ス 税				料金 1キロワット72円		
ミ シ ン 税				1台 100円～130円	100円～130円	

税目	年度	昭和26年度	昭和27年度	昭和28年度	昭和29年度	昭和30年度
事業税	普通法人	12/100	12/100	12/100	10/100～12/100	10/100～12/100
	特別法人	2.4/100	8/100	8/100	8/100	8/100
	収入金課税法人	1.6/100	1.6/100	1.6/100	1.5/100	15/100
	第1種事業	12/100	12/100	12/100	8/100	8/100
	第2種事業	8/100	8/100	8/100	6/100 第3種4/100	6/100 第3種4/100
	免税点	2万5千円	基礎控除 3万8千円	5万円	7万	10万円
特別所得税	第1種	6.4/100	6.4/100	6.4/100		
	第2種	8/100	8/100	8/100		
遊興飲食税	免税点	2万5千円	基礎控除 3万8千円	5万円		
	花代	100/100	100/100	100/100	100/100	100/100
	料理店等	40/100	40/100	20/100	20/100	20/100
	宿泊・飲食 宿泊基準料金を 超える飲食	20/100 40/100	20/100 40/100	10/100 20/100	10/100 20/100	10/100 20/100
自動車税	乗用車 10,000円～15,000円	10,000円～15,000円	14,000円～20,000円	8,000円～60,000円	8,000円～60,000円	
	トラック 7,600円～14,300円	7,600円～14,200円	8,400円～20,000円	4,000円～36,000円	4,000円～36,000円	
	バス 8,000円～18,000円	8,000円～18,000円	14,000円～50,000円	20,000円～60,000円 三輪小型車 3,300円～4,300円	20,000円～60,000円 3,300円～4,300円	
	特殊自動車 8,000円～10,000円	8,000円～10,000円	11,200円～14,000円	二輪小型車 1,500円～2,500円 軽自動車 1,500円 その他 8,400円～11,200円 (特例 積雪地帯で減額)	1,500円～2,500円 1,500円 8,400円～11,200円 (特例 積雪地帯で減額)	
小型自動車 1,000円～4,500円	1,000円～4,500円	1,000円～4,500円	1,400円～7,200円			
	軽自動車 500円	200円				
鉱区税	試掘権 千坪30円	30円	30円	30円	30円	
	採掘権 千坪60円	60円	60円	60円	60円	
	砂鉱 千坪(1町) 30円	30円	30円	30円	30円	
漁業権税	評定賃貸料 10/100					
狩猟者税	1件 3,600円	2,400円	1,800円～3,600円	1,800円～3,600円	1,800円～3,600円	
果樹税	1本 4円～8円	4円～8円	4円～8円	4円～8円	4円～8円	
	1貫 1円50銭～2円50銭	1円50銭～2円50銭	1円50銭～2円50銭	1円50銭～2円50銭	1円50銭～2円50銭	
家畜税	1頭 30円～150円	30円～150円	30円～150円	30円～150円	30円～150円	
入場税	40/100～100/100	パチンコ場等1台 100円～750円	20/100～50/100 80円～750円	20/100～50/100 (29.5.17廃止) 80円～750円		
県民税				県民税法人均等割 600円	600円	
				県民税法人税割 5/100 県民税個人均等割 100円 県民税個人所得割 所得税額の5%	5/100 100円 所得税額の5%	
不動産取得税				不動産取得税 3/100 控除額 新築住宅特例控除 100万円 住宅土地 60万円	3/100 100万円 60万円	
				県たばこ消費税 小売価格 5/115	5/115	
娯楽施設利用税				娯楽施設利用税 舞踏場等 50/100 ローラースケート場 20/100 パチンコ等 30円～400円	50/100 20/100 30円～750円	

年度	昭和31年度	昭和32年度	昭和33年度	昭和34年度	昭和35年度
税目					
県民税	均等割 法人 600円 法人税割 5.4/100 個人 均等割 100円 所得割 5.5/100	600円 5.4/100 100円 6/100	600円 5.4/100 100円 7.5/100	600円 5.4/100 100円 8/100	600円 5.4/100 100円 8/100
	法人 収入金課税法人 1.5/100 特別法人所得 8/100 その他の法人 10/100～12/100 3以上の都道府県で営業した出資額500万円以上の法人 12/100 個人 第1種事業 8/100 第2種事業 6/100 第3種事業 4/100 基礎控除 12万円	1.5/100 8/100 10/100～12/100 12/100 6/100～8/100 6/100 4/100 12万円	1.5/100 8/100 10/100～12/100 12/100 6/100～8/100 6/100 4/100 12万円	1.5/100 8/100 10/100～12/100 12/100 6/100～8/100 6/100 4/100 12万円	1.5/100 7/100～8/100 7/100～12/100 12/100 6/100～8/100 6/100 4/100 20万円
不動産取得税	取得価格 3/100 控除額 新築住宅特例控除 100万円 住宅土地 60万円 免税点 1万円～10万円	3/100 100万円 60万円 1万円～10万円	3/100 100万円 60万円 1万円～10万円	3/100 100万円 60万円 1万円～10万円	3/100 100万円 60万円 1万円～10万円
	小売価格 8/100	8/100	8/100	8/100	8/100
県たばこ消費税	利用料金 舞踏場等 50/100 その他 10/100～30/100 利用物件 パチンコ等 1台30円～400円	50/100 10/100～30/100 パチンコ等 1台30円～400円 ゴルフ場 1回200円	50/100 10/100～30/100 20円～310円 200円	50/100 10/100～30/100 20円～310円 200円	50/100 10/100～30/100 20円～310円 100円～300円 ゴルフ練習場 1回30円
	花代 30/100 料理店等飲食 15/100 旅館宿泊 5/100～10/100 基礎控除 500円 飲食店飲食 10/100 免税点 5/100 100円以下	料理店等飲食 15/100 免税点 1人1回の料金 300円以下 1品の価格 150円以下 旅館宿泊 10/100 基礎控除 500円 免税点 1人1回の料金 800円以下	料理店等飲食 15/100 免税点 1人1回の料金 300円以下 1品の価格 150円以下 旅館宿泊 10/100 基礎控除 500円 免税点 1人1回の料金 800円以下	料理店等飲食 15/100 免税点 1人1回の料金 300円以下 1品の価格 150円以下 旅館宿泊 10/100 基礎控除 500円 免税点 1人1回の料金 800円以下	料理店等飲食 15/100 免税点 1人1回の料金 300円以下 1品の価格 150円以下 旅館宿泊 10/100 基礎控除 500円 免税点 1人1回の料金 800円以下
遊興飲食税	乗用車 7,500円～60,000円 トラック 4,000円～32,000円 バス 9,000円～40,000円 三輪小型自動車 2,700円～5,000円 二輪小型自動車 2,500円～3,000円 軽自動車 1,500円～3,000円 その他 6,000円～17,000円 (積雪地の減額)	7,500円～60,000円 4,000円～60,000円 18,000円～45,000円 2,700円～10,000円 2,500円～3,000円 1,500円～3,000円 6,000円～17,000円	7,500円～60,000円 4,000円～60,000円 18,000円～45,000円 2,700円～10,000円 2,500円～3,000円 1,500円～3,000円 6,000円～17,000円	7,500円～60,000円 4,000円～60,000円 18,000円～45,000円 2,700円～10,000円 2,700円～10,000円 6,000円～17,000円	7,500円～60,000円 4,000円～60,000円 18,000円～45,000円 2,700円～10,000円 2,700円～10,000円 6,000円～17,000円
	試掘権1千坪 30円 採掘権1千坪 60円 砂鉱権1千坪 30円	30円 60円 30円	30円 60円 30円	30円 60円 30円	90円 180円 砂鉱権 河床1,000メートル 270円 100アール90円
鉱区税	1件 1,800円～3,600円	1,800円～3,600円	900円～3,600円	900円～3,600円	900円～3,600円
狩猟者税	1頭 30円～150円	30円～150円			
固定資産税	1本 8円～30円				
果樹税	1頭 30円～150円	30円～150円			
家畜税	1kg 6,000円	8,000円	8,000円	10,400円	10,400円
軽油引取税					

税目	年度	昭和36年度	昭和37年度	昭和38年度	昭和39年度	昭和40年度
県民税	均等割	600円	600円	600円	600円	600円
	法人税割	5.4/100	5.4/100	5.4/100	5.4/100	5.4/100
個人所得割	均等割	100円	100円	100円	100円	100円
	所得割	8/100	2/100・4/100	2/100・4/100	2/100・4/100	2/100・4/100
事業税	収入金課税法人	1.5/100	1.5/100	1.5/100	1.5/100	1.5/100
	特別法人所得	7/100～8/100	6/100～8/100	6/100～8/100	6/100～8/100	6/100～8/100
	その他の法人	7/100～12/100	6/100～12/100	6/100～12/100	6/100～12/100	6/100～12/100
	3以上の都道府県において事務所又は事業所を設けて事業を行う法人で資本(又は出資)金額が1,000万円以上	8/100～12/100	8/100～12/100	8/100～12/100	8/100～12/100	8/100～12/100
個人	第1種事業	6/100～8/100	5/100	5/100	5/100	5/100
	第2種事業	6/100	4/100	4/100	4/100	4/100
	第3種事業	4/100	3/100～5/100	3/100～5/100	3/100～5/100	3/100～5/100
事業主控除	20万円	20万円	20万円	22万円	24万円	
不動産取得税	取得価格	3/100	3/100	3/100	3/100	3/100
	控除額	新築住宅特例控除 100万円 住宅土地 60万円 免税点 1万円～10万円	100万円 60万円 1万円～10万円	100万円 60万円 1万円～10万円	150万円 150万円か床面積の2倍の価格(200平方メートルを限度とする) 5万円～15万円	150万円 左同 5万円～15万円
県たばこ消費税	小売価格	8/100	本数×定率 9/100	9/100	9/100	9/100
娯楽施設利用税	利用料金	舞踏場等 15/100 その他 30/100	10/100 30/100	10/100 30/100	10/100 30/100	10/100 30/100
	利用物件	パチンコ 20円～310円 ゴルフ場1回 100円～600円 ゴルフ練習場1回 30円	20円～310円 100円～600円 30円	20円～310円 100円～600円 30円	20円～310円 100円～600円 30円	20円～310円 100円～600円 30円
	料理店・貸席・バー カフェー等	15/100 宿泊及び上記以外 10/100 旅館宿泊 10/100 “(基礎控除) 500円 “(免税点) 1,000円 飲食店(免税点) 500円	3,000円を超えるもの 15/100 3,000円以下のもの 10/100 旅館宿泊 10/100 “(基礎控除) 800円 “(免税点) 1,000円 (免税点) 500円	15/100 10/100 10/100 800円 1,000円 500円	15/100 10/100 10/100 800円 1,000円 500円	15/100 10/100 10/100 800円 1,000円 500円
自動車税	乗用車	7,500円～60,000円	6,000円～60,000円	6,000円～60,000円	6,000円～60,000円	6,000円～90,000円
	トラック	5,000円～24,000円	5,000円～24,000円	5,000円～24,000円	5,000円～24,000円	5,000円～24,000円
	8トンを超えるもの 1トン増すごとに 4,000円を加算した額	左同	左同	左同	左同	左同
	バス	11,000円～50,000円	11,000円～50,000円	11,000円～50,000円	11,000円～50,000円	11,000円～50,000円
三輪小型自動車	3,200円～6,000円	3,200円～6,000円	3,200円～6,000円	3,200円～6,000円	3,200円～6,000円	
	その他	6,000円～17,000円	6,000円～17,000円	6,000円～17,000円	6,000円～17,000円	6,000円～17,000円
鉱区税	試掘権100アール	90円	90円	90円	90円	90円
	探掘権100アール	180円	180円	180円	180円	180円
	砂鉱権	270円	270円	270円	270円	270円
	河床1,000メートル 100アール90円	90円	90円	90円	90円	90円
狩猟者税	900円～3,600円	900円～3,600円	狩猟免許税 450円～1,500円	450円～1,500円	450円～1,500円	
固定資産税	1.4/100	1.4/100	1.4/100	1.4/100	1.4/100	
果樹税						
家畜税						
軽油引取税	1kl	12,500円	12,500円	12,500円	15,000円	15,000円
入猟税			350円～1,000円	350円～1,000円	350円～1,000円	

年度	昭和41年度	昭和42年度	昭和43年度	昭和44年度	昭和45年度	昭和46年度	
税目							
県民税	(法人)均等割 600円 法人税割 5.8/100 (個人)均等割 100円 所得割 2/100・4/100	600円～1,000円 5.8/100 100円 2/100・4/100	600円～1,000円 5.8/100 100円 2/100・4/100	600円～1,000円 5.8/100 100円 2/100・4/100	600円～1,000円 5.8/100 100円 2/100・4/100	600円～1,000円 5.8/100 100円 2/100・4/100	600円～1,000円 5.8/100 101円 2/100・4/100
	(法人)取入金課税法人 1.5/100 特別法人所得 6/100～8/100 その他の法人 6/100～12/100 3以上の都道府県において事務所又は事業所を設けて事業を行う法人で資本(又は出資)金額が1,000万円以上 8/100～12/100 (個人)第1種事業 5/100 第2種事業 4/100 第3種事業 3/100～5/100 事業主控除 25万円	1.5/100 6/100～8/100 6/100～12/100 左同 8/100～12/100 5/100 4/100 3/100～5/100 27万円	1.5/100 6/100～8/100 6/100～12/100 左同 8/100～12/100 5/100 4/100 3/100～5/100 27万円	1.5/100 6/100～8/100 6/100～12/100 左同 8/100～12/100 5/100 4/100 3/100～5/100 27万円	1.5/100 6/100～8/100 6/100～12/100 左同 8/100～12/100 5/100 4/100 3/100～5/100 27万円	1.5/100 6/100～8/100 6/100～12/100 左同 8/100～12/100 5/100 4/100 3/100～5/100 32万円	1.5/100 6/100～8/100 6/100～12/101 左同 8/100～12/101 5/100 4/100 3/100～5/100 36万円
事業税	取得価格 3/100 控除額 新築住宅特別控除 150万円 住宅土地 150万円か床面積の2倍の価格(200平方メートルを限度とする) 免税点 5万円～15万円	3/100 150万円 左同 5万円～15万円	3/100 150万円 左同 5万円～15万円	3/100 150万円 左同 5万円～15万円	3/100 150万円 左同 5万円～15万円	3/100 150万円 左同 5万円～15万円	3/100 150万円 左同 5万円～15万円
	本数×定率 9/100	10.3/100	10.3/100	10.3/100	10.3/100	10.3/100	
県たばこ税	利用料金 9/100	10/100	10/100	10/100	10/100	10/100	
娯楽施設利用税	利用物件 パチンコ等1台 20円～310円 ゴルフ場1回 150円～900円 ゴルフ練習場1回 30円	20円～310円 150円～900円 30円	20円～310円 150円～900円 30円	20円～310円 150円～900円 30円	20円～310円 150円～900円 30円	20円～310円 150円～800円 30円	
娯楽施設利用税	3,000円を超えるもの 15/100 3,000円以下のもの 10/100 旅館宿泊 10/100 ”(基礎控除) 800円 ”(免税点) 1,200円 飲食店(免税点) 600円	15/100 10/100 10/100 800円 1,200円 600円	15/100 10/100 10/100 800円 1,200円 600円	15/100 10/100 10/100 800円 1,600円 800円	15/100 10/100 10/100 800円 1,600円 800円	15/100 10/100 10/100 1,000円 1,800円 800円	15/100 10/100 10/100 1,000円 1,800円 800円
	乗用車 6,000円～90,000円 トラック 5,000円～24,000円 8トンを超えるもの 1トン増すごとに 24,000円に4,000円 を加算した額 バス 11,500円～75,000円 三輪小型自動車 3,200円～9,000円 その他 6,000円～17,000円	6,000円～90,000円 5,000円～24,000円 左同 11,500円～75,000円 3,200円～9,000円 6,000円～17,000円	6,000円～90,000円 5,000円～24,000円 左同 11,500円～75,000円 3,200円～9,000円 6,000円～17,000円	6,000円～90,000円 5,000円～24,000円 左同 11,500円～75,000円 3,200円～9,000円 6,000円～17,000円	6,000円～90,000円 5,000円～24,000円 左同 11,500円～75,000円 3,200円～9,000円 6,000円～17,000円	6,000円～90,000円 5,000円～24,000円 左同 11,500円～75,000円 3,200円～9,000円 6,000円～17,000円	6,000円～90,000円 5,000円～24,000円 左同 11,500円～75,000円 3,200円～9,000円 6,000円～17,000円
自動車税	試験100アール (※石油可燃性ガス 鉱区は2/3) 90円 採掘 ” 180円 砂鉱 ” 90円	左同 90円 180円 90円	左同 90円 180円 90円	左同 90円 180円 90円	左同 90円 180円 90円	左同 90円 180円 90円	
	90円	90円	90円	90円	90円	90円	
猟免許税	450円～1,500円	450円～1,500円	450円～1,500円	450円～1,500円	450円～1,500円	1,500円～4,500円	
固定資産税	1.4/100	1.4/100	1.4/100	1.4/100	1.4/100	1.4/100	
自動車取得税	3/100 免税点 10万円	3/100 免税点 10万円	3/100 免税点 10万円	3/100 免税点 10万円	3/100 免税点 15万円	3/100 免税点 15万円	
軽油引取税	1kgにつき 15,000円	15,000円	15,000円	15,000円	15,000円	15,000円	
入猟税	350円～1,000円	350円～1,000円	350円～1,000円	350円～1,000円	350円～1,000円	350円～1,000円	

税目	年度	昭和47年度	昭和48年度	昭和49年度	昭和50年度	昭和51年度	昭和52年度
県民税	(法人)均等割	600円～1,000円	600円～1,000円	600円～1,000円	600円～1,000円	1,800円～6,000円	2,000円～20,000円
	法人税割	5.6/100	5.6/100	5.2/100 (49.5.1から)	5.2/100	5.2/100	5.2/100
	(個人)均等割	100円	100円	100円	100円	300円	300円
	所得割	2/100-4/100	2/100-4/100	2/100-4/100	2/100-4/100	2/100-4/100	2/100-4/100
事業税	(法人)収入金課税法人	1.5/100	1.5/100	1.5/100	1.5/100	1.5/100	1.5/100
	特別法人所得	6/100～8/100	6/100～8/100	6/100～8/100	6/100～8/100	6/100～8/100	6/100～8/100
	その他の法人	6/100～12/100	6/100～12/100	6/100～9/100	6/100～9/100	6/100～9/100	6/100～9/100
	3以上の都道府県において事務所又は事業所を設けて事業を行う法人で資本(又は出資)金額が1,000万円以上	8/100～12/100	8/100～12/100	8/100～12/100	8/100～12/100	8/100～12/100	8/100～12/100
	(個人)第1種事業	5/100	5/100	5/100	5/100	5/100	5/100
	第2種事業	4/100	4/100	4/100	4/100	4/100	4/100
	第3種事業	3/100～5/100	3/100～5/100	3/100～5/100	3/100～5/100	3/100～5/100	3/100～5/100
事業主控除	60万円	80万円	150万円	180万円	200万円	220万円	
不動産取得税	取得価格	3/100	3/100	3/100	3/100	3/100	3/100
	控除額 新築住宅特例控除 150万円 住宅土地 150万円か床面積の2倍の価格(200平方メートルを限度とする)	230万円	230万円	230万円	230万円	350万円	350万円
	免税点	6万円～15万円	10万円～23万円	10万円～23万円	10万円～23万円	10万円～23万円	10万円～23万円
県たばこ消費税	本数×定率	10.3/100	10.3/100	10.3/100	10.3/100	10.3/100	10.3/100
娯楽施設利用税	利用料金						
	舞踏場等 その他	10/100	10/100	10/100	10/100	10/100	10/100
	利用物件 パチンコ等1台	20円～310円	20円～310円	20円～310円	20円～310円	20円～310円	30円～500円
	ゴルフ場1回	150円～800円	200円～1,000円	200円～1,000円	100円～1,000円	100円～1,000円	400円～1,500円
	ゴルフ練習場1回	30円	30円	30円	30円	30円	30円～90円
	ボーリング場 1レーン	2,000円～53,700円	2,000円～53,700円	1,500円～53,700円	1,500円～53,700円	1,500円～53,700円	1,500円～53,700円
	まあじやん場1卓	200円～1,100円	200円～1,100円	200円～1,100円	200円～1,100円	200円～1,100円	200円～1,500円
料理飲食等消費税	料理店・キャバレー・ カフェ・バー・飲食 店等	10/100	10/100	10/100	10/100	10/100	10/100
	旅館宿泊	10/100	10/100	10/100	10/100	10/100	10/100
	”(基礎控除) 1,000円 ”(免税点) 1,800円 飲食店(免税点) 900円	1,000円	2,400円	1,500円	1,500円	1,500円	1,500円
		2,400円	2,400円	3,400円	3,400円	4,000円	4,000円
		1,200円	1,200円	1,700円	1,700円	2,000円	2,000円
自動車税	乗用車	6,000円～90,000円	6,000円～60,000円	6,000円～60,000円	6,000円～60,000円	7,000円～117,000円	7,000円～117,000円
	トラック	5,000円～24,000円	5,000円～24,000円	5,000円～24,000円	5,000円～24,000円	5,000円～32,000円	6,000円～32,000円
	8トンを超えるもの 1トン増すごとに 4,000円～5,000円 を加算した額	左 同	左 同	左 同	左 同	3,600円～5,000円 を加算した額	左 同
	バス	11,500円～50,000円	11,500円～50,000円	11,500円～50,000円	11,500円～50,000円	11,500円～65,000円	11,500円～65,000円
	三輪小型自動車	3,200円～9,000円	3,200円～9,000円	3,200円～9,000円	3,200円～9,000円	3,700円～5,000円	3,700円～5,000円
	その他	6,000円～17,000円	6,000円～17,000円	6,000円～17,000円	6,000円～17,000円	6,000円～17,000円	
鉱区税	試掘100アール (※石油可燃性ガス 鉱区は2/3)	90円	90円	90円	90円	90円	180円
	採掘 ”	180円	180円	180円	180円	180円	360円
	砂鉱 ”	90円	90円	90円	90円	90円	180円
狩猟免許税	1,500円～4,500円	1,500円～4,500円	1,500円～4,500円	1,500円～4,500円	1,500円～4,500円	3,000円～9,000円	
固定資産税	1.4/100	1.4/100	1.4/100	1.4/100	1.4/100	1.4/100	
自動車取得税	自動車の取得価額	3/100	3/100	3/100	3/100	3/100	3/100
	免税点 15万円	15万円	15万円	15万円	15万円	15万円	15万円
			軽自動車以外の 自家用車 (49.4.1～51.3.31の 取得車)	左 同	左 同	軽自動車以外の 自家用車 (49.4.1～51.3.31の 取得車)	左 同
			5/100 15万円 (49.4.1～51.3.31の 取得車)	左 同	左 同	5/100 15万円 (49.4.1～51.3.31の 取得車)	左 同
			30万円	30万円	30万円	30万円	30万円
軽油引取税	1ℓにつき	15,000円	15,000円	15,000円	15,000円	19,500円 (51.4.1～54.5.31 までの暫定措置)	19,500円 左 同
入猟税	1,000円～3,000円	1,000円～3,000円	1,000円～3,000円	1,000円～3,000円	1,000円～3,000円	2,000円～6,000円	

税目	年度	昭和53年度	昭和54年度	昭和55年度	昭和56年度	昭和57年度	昭和58年度	
県民税	(法人)均等割 2,000円～200,000円 法人税割 5.2/100	2,000円～200,000円 5.2/100	2,000円～200,000円 5.2/100	2,000円～200,000円 5.2/100	2,000円～200,000円 5.0/100	2,000円～200,000円 6.0/100(5.0/100)	4,000円～300,000円 6.0/100(5.0/100)	
	(個人)均等割 300円 所得割 2/100・4/100	300円 2/100・4/100	300円 2/100・4/100	500円 2/100・4/100	500円 2/100・4/100	500円 2/100・4/100	500円 2/100・4/100	
事業税	(法人)収入金課税法人 1.5/100 特別法人所得 6/100～8/100 その他の法人 6/100～12/100 ～12/100 3以上の都道府県に おいて事務所又は 事業所を設けて事業 を行う法人で資本 (又は出資)金額が 1,000万円以上 8/100～12/100	1.5/100 6/100～8/100 6/100～12/100 ～12/100 左 同	1.5/100 6/100～8/100 6/100～12/100 ～12/100 左 同	1.5/100 6/100～8/100 6/100～9/100 ～12/100 左 同	1.5/100 6/100～8/100 6/100～9/100 ～12/100 左 同	1.5/100 6/100～8/100 6/100～9/100 ～12/100 左 同	1.5/100 6/100～8/100 6/100～9/100 ～12/100 左 同	
	(個人)第1種事業 5/100 第2種事業 4/100 第3種事業 3/100～5/100 事業主控除 220万円	5/100 4/100 3/100～5/100 220万円	5/100 4/100 3/100～5/100 220万円	5/100 4/100 3/100～5/100 220万円	5/100 4/100 3/100～5/100 220万円	5/100 4/100 3/100～5/100 220万円	5/100 4/100 3/100～5/100 220万円	5/100 4/100 3/100～5/100 220万円
不動産取得税	取得価格 3/100 控除額 新築住宅特例控除 350万円 住宅土地 150万円か床面積 の2倍の価格(200 平方米を限度とする)	3/100 350万円 左 同	3/100 350万円 左 同	3/100 350万円 左 同	4/100 住宅については3/100 56.7.1～61.6.30まで の取得に限る 420万円 左 同	4/100 左 同 420万円 左 同	4/100 左 同 420万円 左 同	
	免税点 10万円～23万円	10万円～23万円	10万円～23万円	10万円～23万円	10万円～23万円	10万円～23万円	10万円～23万円	
県たばこ消費税	本数×定率 10.3/100	10.3/100	10.3/100	10.3/100	10.3/100	10.3/100	10.3/100	
娯楽施設利用税	利用料金 舞踏場等 その他 10/100 利用物件 パチンコ等1台 30円～500円 ゴルフ場1回 400円～1,500円 ゴルフ練習場1回 30円～90円 ボーリング場 1レーン 1,500円～53,700円 まあじやん場1卓 200円～1,500円	10/100 400円～1,500円 30円～90円 1,500円～53,700円 200円～1,500円	10/100 400円～1,500円 30円～90円 1,500円～53,700円 200円～1,500円	10/100 30円～500円 400円～1,500円 30円～90円 1,500円～53,700円 200円～1,500円	10/100 30円～500円 400円～1,500円 30円～90円 1,500円～53,700円 200円～1,500円	10/100 30円～500円 400円～1,500円 30円～90円 1,500円～53,700円 200円～1,500円	10/100 40円～500円 400円～1,650円 40円～100円 1,500円～53,700円 200円～1,500円	10/100 40円～500円 400円～1,650円 40円～100円 1,500円～53,700円 200円～1,500円
	料理店・キャバレー・ カフェ・バー・飲食 店等 10/100 旅館宿泊 10/100 " (基礎控除) 2,000円 " (免税点) 4,000円 飲食店(免税点) 2,000円	10/100 10/100 2,000円 4,000円 2,000円	10/100 10/100 2,000円 4,000円 2,000円	10/100 10/100 2,000円 4,000円 2,000円	10/100 10/100 2,000円 4,000円 2,000円	10/100 10/100 2,000円 4,000円 2,500円 (58.1.1から) 4,000円 2,500円	10/100 10/100 2,500円 5,000円 2,500円	10/100 10/100 2,500円 5,000円 2,500円
自動車税	乗用車 7,000円～117,000円 トラック 6,000円～32,000円 トンを超えるもの 1トン増すごとに 3,600円～5,000円 を加算した額 バス 11,500円～65,000円 三輪小型自動車 3,700円～5,000円	7,000円～129,000円 6,000円～35,000円 左 同 3,600円～5,500円 11,500円～72,000円 3,700円～5,500円	7,000円～129,000円 6,000円～35,000円 左 同 3,600円～5,500円 11,500円～72,000円 3,700円～5,500円	7,000円～129,000円 6,000円～35,000円 左 同 3,600円～5,500円 11,500円～72,000円 3,700円～5,500円	7,000円～129,000円 6,000円～35,000円 左 同 3,600円～5,500円 11,500円～72,000円 3,700円～5,500円	7,000円～129,000円 6,000円～35,000円 左 同 3,600円～5,500円 11,500円～72,000円 3,700円～5,500円	7,000円～129,000円 6,000円～35,000円 左 同 3,600円～5,500円 11,500円～72,200円 3,700円～5,500円	7,000円～129,000円 6,000円～35,000円 左 同 3,600円～5,500円 11,500円～72,200円 3,700円～5,500円
	試掘100アール (※石油可燃性ガス 鉱区は2/3) 採掘 " 180円 砂鉱 " 360円 砂鉱 " 180円	左 同 180円 360円 180円	左 同 180円 360円 180円	左 同 180円 360円 180円	左 同 180円 360円 180円	左 同 180円 360円 180円	左 同 200円 400円 200円	左 同 200円 400円 200円
狩猟者登録税	3,000円～9,000円	3,000円～9,000円	3,000円～9,000円	3,000円～9,000円	3,000円～9,000円	3,000円～9,000円	3,300円～10,000円	
固定資産税	1.4/100	1.4/100	1.4/100	1.4/100	1.4/100	1.4/100	1.4/100	
自動車取得税	自動車の取得価額 3/100 軽自動車以外の 自家用車 (49.4.1～55.3.31の 取得車) 5/100 免税点 15万円 (49.4.1～55.3.31の 取得車) 30万円	3/100 左 同 5/100 15万円 左 同 30万円	3/100 左 同 5/100 15万円 左 同 30万円	3/100 軽自動車以外の 自家用車 (49.4.1～58.3.31の 取得車) 5/100 15万円 (49.4.1～58.3.31の 取得車) 30万円	3/100 左 同 5/100 15万円 左 同 30万円	3/100 左 同 5/100 15万円 左 同 30万円	3/100 軽自動車以外の 自家用車 (49.4.1～60.3.31の 取得車) 5/100 15万円 (49.4.1～60.3.31の 取得車) 30万円	3/100 軽自動車以外の 自家用車 (49.4.1～60.3.31の 取得車) 5/100 15万円 (49.4.1～60.3.31の 取得車) 30万円
	軽油引取税	1klにつき 19,500円 (51.4.1～54.5.31 までの暫定措置)	1klにつき 24,300円 (但し54.6.1～60.3.31 までの暫定措置)	24,300円 左 同	24,300円 左 同	24,300円 左 同	24,300円 左 同	24,300円 左 同
入猟税	2,000円～6,000円	2,000円～6,000円	2,000円～6,000円	2,000円～6,000円	2,000円～6,000円	2,000円～6,000円	2,200円～6,500円	
核燃料税	5%	5%	5%	5%	5%	5%	7%	

税目	年度	昭和59年度	昭和60年度	昭和61年度	昭和62年度	昭和63年度
県民税	(法人)均等割	10,000円～750,000円 法人税率 6.0/100(5.0/100)	10,000円～750,000円 6.0/100(5.0/100)	10,000円～750,000円 6.0/100(5.0/100)	10,000円～750,000円 6.0/100(5.0/100)	10,000円～750,000円 6.0/100(5.0/100)
	(個人)均等割	500円 所得割 2/100・4/100	700円 2/100・4/100	700円 2/100・4/100	700円 2/100・4/100	700円 2/100・3/100・4/100 県民税利子割(新設) 5/100
事業税	(法人)収入金課税法人	1.5/100	1.5/100	1.5/100	1.5/100	1.5/100
	特別法人所得	6/100～8/100	6/100～8/100	6/100～8/100	6/100～8/100	6/100～8/100
	その他の法人	6/100～12/100 ～12/100	6/100～12/100	～12/100	6/100～9/100 ～12/100	6/100～9/100 ～12/100
	3以上の都道府県において事務所又は事業所を設けて事業を行う法人で資本(又は出資)金額が1,000万円以上	8/100～12/100	8/100～12/100	8/100～12/100	8/100～12/100	8/100～12/100
	(個人)第1種事業	5/100	5/100	5/100	5/100	5/100
	第2種事業	4/100	4/100	4/100	4/100	4/100
	第3種事業	3/100～5/100	3/100～5/100	3/100～5/100	3/100～5/100	3/100～5/100
	事業主控除	220万円	240万円	240万円	240万円	240万円
	取得価額	4/100 住宅については3/100 56.7.1～64.6.30までの取得に限る 新築住宅特例控除 420万円 住宅土地 150万円か床面積の2倍の価格(200平方メートルを限度とする)	4/100 住宅については3/100 56.7.1～64.6.30までの取得に限る	4/100 住宅については3/100 56.7.1～64.6.30までの取得に限る	4/100 住宅については3/100 56.7.1～64.6.30までの取得に限る	4/100 住宅については3/100 56.7.1～64.6.30までの取得に限る
	免税点	10万円～23万円	10万円～23万円	10万円～23万円	10万円～23万円	10万円～23万円
県たばこ消費税	本数×定率	10.3/100	従価割額 8.1% 従量割額 200円	従価割額 8.1% 従量割額 200円 但し61.5.1～63.3.31までは360円	従価割額 8.1% 従量割額 200円 但し61.5.1～64.3.31までは360円	左 同
	利用料金	10/100	10/100	10/100	10/100	10/100
娯楽施設利用税	利用物件	10/100	10/100	10/100	10/100	10/100
	パチンコ等1台	40円～550円	40円～550円	40円～550円	40円～550円	40円～550円
	ゴルフ場1回	450円～1,650円	450円～1,650円	450円～1,650円	450円～1,650円	450円～1,650円
	ゴルフ練習場1回	40円～100円	40円～100円	40円～100円	40円～100円	40円～100円
	ホールンク場	1,500円～53,700円	1,500円～53,700円	1,500円～53,700円	1,500円～53,700円	1,500円～53,700円
料理飲食等消費税	料理店・キャバレー・カフェ・バー・飲食店等	10/100	10/100	10/100	10/100	10/100
	旅館宿泊	10/100	10/100	10/100	10/100	10/100
	”(基礎控除)	2,500円	2,500円	2,500円	2,500円	2,500円
	”(免税点)	5,000円	5,000円	5,000円	5,000円	5,000円
自動車税	乗用車	7,500円～148,500円	7,500円～148,500円	7,500円～148,500円	7,500円～148,500円	7,500円～148,500円
	トラック	6,500円～40,500円 8トンを超えるもの 1トン増すごとに 3,800円～6,300円 を加算した額	6,500円～40,500円	6,500円～40,500円	6,500円～40,500円	6,500円～40,500円
	バス	12,000円～83,000円	12,000円～83,000円	12,000円～83,000円	12,000円～83,000円	12,000円～83,000円
	三輪小型自動車	3,900円～6,000円	3,900円～6,000円	3,900円～6,000円	3,900円～6,000円	3,900円～6,000円
鉱区税	試掘100アール(※石油可燃性ガス鉱区は2/3)	200円	200円	200円	200円	200円
	探掘	400円	400円	400円	400円	400円
	砂鉱	200円	200円	200円	200円	200円
狩猟者登録税	3,300円～10,000円	3,300円～10,000円	3,300円～10,000円	3,300円～10,000円	3,300円～10,000円	
固定資産税	1.4/100	1.4/100	1.4/100	1.4/100	1.4/100	
自動車取得税	自動車の取得価格	3/100	3/100	3/100	3/100	3/100
	軽自動車以外の 家用車 (49.4.1～60.3.31の 取得車) 5/100 免税点 15万円 (49.4.1～60.3.31の 取得車) 30万円	(49.4.1～63.3.31の 取得車) 5/100 15万円 (49.4.1～63.3.31の 取得車) 30万円	(49.4.1～63.3.31の 取得車) 5/100 15万円 (49.4.1～63.3.31の 取得車) 30万円	(49.4.1～63.3.31の 取得車) 5/100 15万円 (49.4.1～63.3.31の 取得車) 30万円	(49.4.1～68.3.31の 取得車) 5/100 15万円 (49.4.1～68.3.31の 取得車) 30万円	(49.4.1～68.3.31の 取得車) 5/100 15万円 (49.4.1～68.3.31の 取得車) 30万円
軽油引取税	1klにつき 24,300円 (但し54.6.1～60.3.31 までの暫定措置)	24,300円 (但し54.6.1～63.3.31 までの暫定措置)	24,300円 (但し54.6.1～63.3.31 までの暫定措置)	24,300円 (但し54.6.1～68.3.31 までの暫定措置)	24,300円 (但し54.6.1～68.3.31 までの暫定措置)	
入猟税	2,200円～6,500円	2,200円～6,500円	2,200円～6,500円	2,200円～6,500円	2,200円～6,500円	
核燃料税	7%	7%	7%	7%	7%	

税目	年度	平成元年度	平成2年度	平成3年度	平成4年度	平成5年度
県民税	(法人)均等割	10,000円 ～750,000円	10,000円 ～750,000円	10,000円 ～750,000円	10,000円 ～750,000円	10,000円 ～750,000円
	法人税割 (個人)均等割	6.0/100(5.0/100) 700円	6.0/100(5.0/100) 700円	6.0/100(5.0/100) 700円	5.8/100(5.0/100) 700円	5.8/100(5.0/100) 700円
所得割	(個人)	2/100・4/100	2/100・4/100	2/100・4/100	2/100・4/100	2/100・4/100
	(利子割)	5/100	5/100	5/100	5/100	5/100
事業税	(法人)収入金課税法人	1.5/100	1.5/100	1.5/100	1.5/100	1.5/100
	特別法人所得	6/100～8/100	6/100～8/100	6/100～8/100	6/100～8/100	6/100～8/100
その他の法人	6/100～12/100	6/100～12/100	6/100～12/100	6/100～12/100	6/100～12/100	6/100～12/100
	3以上の都道府県において事務所又は事業所を設けて事業を行う法人で資本(又は出資)金額が1,000万円以上	8/100～12/100	8/100～12/100	8/100～12/100	8/100～12/100	8/100～12/100
(個人)第1種事業	5/100	5/100	5/100	5/100	5/100	5/100
	第2種事業	4/100	4/100	4/100	4/100	4/100
第3種事業	3/100～5/100	3/100～5/100	3/100～5/100	3/100～5/100	3/100～5/100	3/100～5/100
	事業主控除	240万円	240万円	240万円	240万円	270万円
不動産取得税	取得価格	4/100	4/100	4/100	4/100	4/100
	住宅については3/100 56.7.1～4.6.30までの取得に限る 新築住宅特別控除 1,000万円 住宅土地 150万円か床面積の2倍の価格(200平方メートルを限度とする) 免税点	1,000万円 左同	1,000万円 左同	1,000万円 左同	1,000万円 左同	1,000万円 左同
県たばこ税	1,000本につき	1,129円	1,129円	1,129円	1,129円	1,129円
	但し、旧3級品については当分の間1,000本につき	536円	左同	左同	左同	左同
ゴルフ場利用税	1人1日につき	350円～1,200円	350円～1,200円	350円～1,200円	350円～1,200円	350円～1,200円
特別地方消費税	税率	3/100	3/100	3/100	3/100	3/100
	免税点	料理店・飲食店等 5,000円 旅館における宿泊を伴う利用行為 10,000円 旅館における宿泊を伴わない利用行為 5,000円	5,000円 10,000円 5,000円	(3.7.1から) 7,500円 15,000円 7,500円	7,500円 15,000円 7,500円	7,500円 15,000円 7,500円
自動車税	乗用車	7,500円～111,000円	7,500円～111,000円	7,500円～111,000円	7,500円～111,000円	7,500円～111,000円
	トラック	6,500円～40,500円 8トンを超えるもの 1トン増すごとに 3,800円～6,300円 を加算した額	6,500円～40,500円 左同	6,500円～40,500円 左同	6,500円～40,500円 左同	6,500円～40,500円 左同
バス	12,000円～83,000円	12,000円～83,000円	12,000円～83,000円	12,000円～83,000円	12,000円～83,000円	
	三輪小型自動車	3,900円～6,000円	3,900円～6,000円	3,900円～6,000円	3,900円～6,000円	3,900円～6,000円
鉱区税	試験100アール (※石油可燃性ガス 鉱区は2/3)	200円	200円	200円	200円	200円
	採掘 "	400円	400円	400円	400円	400円
砂鉱 "	200円	200円	200円	200円	200円	
狩猟者登録税	3,300円～10,000円	3,300円～10,000円	3,300円～10,000円	3,300円～10,000円	3,300円～10,000円	
固定資産税	1.4/100	1.4/100	1.4/100	1.4/100	1.4/100	
自動車取得税	自動車の取得価額	3/100	3/100	3/100	3/100	3/100
	軽自動車以外の 自家用車 (49.4.1～5.3.31の 取得車) 5/100 免税点 15万円 (49.4.1～5.3.31の 取得車) 30万円	(49.4.1～5.3.31の 取得車) 5/100 (2.4.1～5.3.31の 取得車) 50万円	(49.4.1～5.3.31の 取得車) 5/100 (2.4.1～5.3.31の 取得車) 50万円	(49.4.1～5.3.31の 取得車) 5/100 (2.4.1～5.3.31の 取得車) 50万円	(49.4.1～5.3.31の 取得車) 5/100 (2.4.1～5.3.31の 取得車) 50万円	(49.4.1～5.3.31の 取得車) 5/100 (2.4.1～5.3.31の 取得車) 50万円
軽油引取税	1klにつき	24,300円 (54.6.1～5.3.31 までの暫定措置)	左同	左同	左同	24,300円 (54.6.1～5.11.30 までの暫定措置) 32,100円 (5.12.1～10.3.31 までの暫定措置)
入猟税	2,200円～6,500円	2,200円～6,500円	2,200円～6,500円	2,200円～6,500円	2,200円～6,500円	
核燃料税	7%	7%	7%	7%	7%	

税目	年度	平成6年度	平成7年度	平成8年度	平成9年度	
県民税	(法人) 均等割 10,000円 ～750,000円 法人税割 5.8/100(5.0/100)		20,000円 ～800,000円	20,000円 ～800,000円	20,000円 ～800,000円	
	(個人) 均等割 700円 所得割 2/100・4/100 (利子割) 5/100		5.8/100(5.0/100) 700円 2/100・4/100 5/100	5.8/100(5.0/100) 700円 2/100・4/100 5/100	5.8/100(5.0/100) 1,000円 2/100・4/100 5/100	
事業税	(法人) 収入金課税法人 1.5/100 特別法人所得 6/100～8/100 その他の法人 6/100～12/100 ～12/100		1.5/100 6/100～8/100 6/100～12/100 ～12/100	1.5/100 6/100～8/100 6/100～12/100 ～12/100	1.5/100 6/100～8/100 6/100～12/100 ～12/100	
	3以上の都道府県において 事務所又は事業所を設けて 事業を行う法人で資本(出 資)の額が1,000万円以上 8/100～12/100		左 同	左 同	左 同	
	(個人) 第1種事業 5/100 第2種事業 4/100 第3種事業 3/100～5/100 事業主控除 270万円		8/100～12/100 5/100 4/100 3/100～5/100 270万円	8/100～12/100 5/100 4/100 3/100～5/100 270万円	8/100～12/100 5/100 4/100 3/100～5/100 270万円	
	地方消費税				(創設) 25/100	
	不動産取得税	取得価格 4/100 住宅については3/100 56.71～7.6.30まで の取得に限る 新築住宅特別控除 1,000万円 住宅土地 150万円か床面積 の2倍の価格(200 平方米を限度とする)		4/100 住宅については3/100 57.71～10.6.30まで の取得に限る 新築住宅特別控除 1,000万円 左 同	4/100 住宅については3/100 57.71～10.6.30まで の取得に限る 1,000万円 左 同	4/100 住宅については3/100 56.71～13.6.30まで の取得に限る 1,200万円 左 同
		免税点 10万円～23万円		10万円～23万円	10万円～23万円	10万円～23万円
	県たばこ税	1,000本につき 1,129円	1,000本につき 1,129円	1,000本につき 1,129円	1,000本につき 692円	
但し、旧3級品について は当分の間1,000本に つき 536円		但し、旧3級品について は当分の間1,000本に つき 536円	但し、旧3級品について は当分の間1,000本に つき 536円	但し、旧3級品について は当分の間1,000本に つき 329円		
ゴルフ場利用税	1人1日につき 350円～1,200円	1人1日につき 350円～1,200円	1人1日につき 350円～1,200円	1人1日につき 350円～1,200円		
特別地方消費税	税率 3/100 免税点 料理店・飲食店等 7,500円 旅館における宿泊を 伴う利用行為 15,000円 旅館における宿泊を 伴わない利用行為 7,500円		7,500円 15,000円 7,500円	7,500円 15,000円 7,500円	7,500円 15,000円 7,500円	
	乗用車 7,500円～111,000円 トラック 6,500円～40,500円 8トンを超えるもの1トン 増すごとに3,800円～ 6,300円を加算した額 バス 12,000円～83,000円 三輪小型自動車 3,900円～6,000円		7,500円～111,000円 6,500円～40,500円 左 同 12,000円～83,000円 3,900円～6,000円	7,500円～111,000円 6,500円～40,500円 左 同 12,000円～83,000円 3,900円～6,000円	7,500円～111,000円 6,500円～40,500円 左 同 12,000円～83,000円 3,900円～6,000円	
鉱区税	試掘100アール (※石油可燃性ガス 鉱区は2/3)		左 同	左 同	左 同	
	採掘 "		200円	200円	200円	
	砂鉱 "		400円	400円	400円	
砂鉱 "		200円	200円	200円		
狩猟者登録税	3,300円～10,000円	3,300円～10,000円	3,300円～10,000円	3,300円～10,000円		
固定資産税	1.4/100	1.4/100	1.4/100	1.4/100		
自動車取得税	自動車の取得価額 3/100 軽自動車以外の 自家用車 (49.4.1～10.3.31の 取得車) 5/100 免税点 15万円 (2.4.1～15.3.31の 取得車) 50万円		3/100 (49.4.1～10.3.31の 取得車) 5/100 15万円 (2.4.1～15.3.31の 取得車) 50万円	3/100 (49.4.1～10.3.31の 取得車) 5/100 15万円 (2.4.1～15.3.31の 取得車) 50万円	3/100 (49.4.1～10.3.31の 取得車) 5/100 15万円 (2.4.1～15.3.31の 取得車) 50万円	
	1klにつき 32,100円 (5.12.1～10.3.31 までの暫定措置)		左 同	左 同	左 同	
入猟税	2,200円～6,500円	2,200円～6,500円	2,200円～6,500円	2,200円～6,500円		
核燃料税	7%	7%	7%	7%		

税目	年度	平成10年度	平成11年度	平成12年度	
民 税	(法人) 均等割	20,000円 ～800,000円	20,000円 ～800,000円	20,000円 ～800,000円	
	法人税割	5.8/100(5.0/100)	5.8/100(5.0/100)	5.8/100(5.0/100)	
事 業 税	(個人) 均等割	1,000円	1,000円	1,000円	
	所得割	2/100・3/100	2/100・3/100	2/100・3/100	
	(利子割)	5/100	5/100	5/100	
	(法人) 収入金課税法人	1.3/100	1.3/100	1.3/100	
地 方 消 費 税	特別法人所得	5.6/100～7.5/100	5/100～6.6/100	5/100～6.6/100	
	その他の法人	5.6/100～8.4/100 ～11/100	5/100～7.3/100 ～9.6/100	5/100～7.3/100 ～9.6/100	
	3以上の都道府県において 事務所又は事業所を設けて 事業を行う法人で資本(出 資)の額が1,000万円以上	7.5/100～11/100	左 同	左 同	
	(個人) 第1種事業	5/100	5/100	5/100	
	第2種事業	4/100	4/100	4/100	
	第3種事業	3/100～5/100	3/100～5/100	3/100～5/100	
	事業主控除	270万円	290万円	290万円	
	地方消費税	25/100	25/100	25/100	
	不 動 産 取 得 税	取得価格	4/100 住宅については3/100 56.7.1～13.6.30まで の取得に限る 新築住宅特例控除 1,200万円 住宅土地 150万円か床面積の 2倍の価格(200平 方米を限度とする)	4/100 住宅については3/100 56.7.1～13.6.30まで の取得に限る	4/100 住宅については3/100 56.7.1～13.6.30まで の取得に限る
		免税点	10万円～23万円	10万円～23万円	10万円～23万円
県 た ば こ 税	1,000本につき	692円	1,000本につき 692円	1,000本につき 868円	
	但し、旧3級品については は当分の間1,000本に つき	329円	但し、旧3級品について は当分の間1,000本に つき	413円	
ゴ ル フ 場 利 用 税	1人1日につき	350円～1,200円	1人1日につき 350円～1,200円	1人1日につき 350円～1,200円	
特 別 地 方 消 費 税	税率	3/100	3/100	3/100	
	免税点	料理店・飲食店等 7,500円	7,500円	7,500円	
	旅館における宿泊を 伴う利用行為	15,000円	15,000円	15,000円	
自 動 車 税	乗用車	7,500円～111,000円	7,500円～111,000円	7,500円～111,000円	
	トラック	6,500円～40,500円 8トンを超えるもの1トン を増すごとに3,800円～ 6,300円を加算した額	6,500円～40,500円	6,500円～40,500円	
	バス	12,000円～83,000円	12,000円～83,000円	12,000円～83,000円	
	三輪小型自動車	3,900円～6,000円	3,900円～6,000円	3,900円～6,000円	
鉱 区 税	試掘100アール (※石油可燃性ガス 鉱区は2/3)	200円	左 同	左 同	
	採掘 "	400円	400円	400円	
	砂鉱 "	200円	200円	200円	
狩 猟 者 登 録 税	3,300円～10,000円	3,300円～10,000円	3,300円～10,000円		
固 定 資 産 税	1.4/100	1.4/100	1.4/100		
自 動 車 取 得 税	自動車の取得価額	3/100	3/100	3/100	
	軽自動車以外の 自家用車 (49.4.1～15.3.31の 取得車)	5/100	(49.4.1～10.3.31の 取得車) 5/100	(49.4.1～10.3.31の 取得車) 5/100	
軽 油 引 取 税	免税点 15万円 (2.4.1～15.3.31の 取得車)	50万円	(2.4.1～15.3.31の 取得車) 50万円	(2.4.1～15.3.31の 取得車) 50万円	
	1klにつき	32,100円 (5.12.1～15.3.31 までの暫定措置)	左 同	左 同	
入 猟 税	2,200円～6,500円	2,200円～6,500円	2,200円～6,500円		
核 燃 料 税	7%	7%	7%		

税目	年度	平成13年度	平成14年度	平成15年度	平成16年度
民 税	(法人) 均等割 20,000円 ～800,000円 法人税割 5.8/100(5.0/100)		20,000円 ～800,000円	20,000円 ～800,000円	20,000円 ～800,000円
	(個人) 均等割 1,000円 所得割 2/100・3/100 (利子割) 5/100		5.8/100(5.0/100) 1,000円 2/100・3/100 5/100	5.8/100(5.0/100) 1,000円 2/100・3/100 5/100	5.8/100(5.0/100) 1,000円 2/100・3/100 5/100 (配当割) 3/100 (株式等譲渡所得割) 3/100
事 業 税	(法人) 収入金課税法人 1.3/100 特別法人所得 5/100～6.6/100 その他の法人 5/100～7.3/100 ～9.6/100 3以上の都道府県において 事務所又は事業所を設けて 事業を行う法人で資本(出 資)の額が1,000万円以上 6.6/100～9.6/100		1.3/100 5/100～6.6/100 5/100～7.3/100 ～9.6/100 左 同 6.6/100～9.6/100	1.3/100 5/100～6.6/100 5/100～7.3/100 ～9.6/100 左 同 6.6/100～9.6/100	収入金課税法人 1.3/100 所得金課税法人 特別法人所得 5/100～6.6/100 その他の法人 5/100～7.3/100 ～9.6/100 3以上の都道府県において 事務所又は事業所を設けて 事業を行う法人で資本(出 資)の額が1,000万円以上 6.6/100～9.6/100 外形標準課税対象法人(H16.4.1以後に開始する事業年度) 所得割 3.8/100～5.5/100 ～7.2/100 付加価値割 0.48/100 資本割 0.2/100
	(個人) 第1種事業 5/100 第2種事業 4/100 第3種事業 3/100～5/100 事業主控除 290万円		5/100 4/100 3/100～5/100 290万円	5/100 4/100 3/100～5/100 290万円	5/100 4/100 3/100～5/100 290万円
地 方 消 費 税		25/100	25/100	25/100	25/100
不 動 産 取 得 税	取得価格 4/100 住宅については3/100 56.71～13.6.30まで の取得に限る 新築住宅特例控除 1,200万円 住宅土地 150万円か床面積の 2倍の価格(200平 方米を限度とする)		4/100 住宅については3/100 56.71～13.6.30まで	3/100 15.3.31までの取得の 場合4/100 (住宅の場合3/100)	3/100 15.3.31までの取得の 場合4/100 (住宅の場合3/100)
	免税点 10万円～23万円		10万円～23万円	10万円～23万円	免税点 10万円～23万円
県 た ば こ 税	1,000本につき当分の間 868円 但し、旧3級品について は当分の間1,000本に つき 413円		1,000本につき当分の間 868円 但し、旧3級品について は当分の間1,000本に つき 413円	1,000本につき当分の間 969円 (15.7.1～)	1,000本につき当分の間 969円
ゴ ル フ 場 利 用 税	1人1日につき 350円～1,200円		1人1日につき 350円～1,200円	350円～1,200円	350円～1,200円
自 動 車 税	乗用車 7,500円～111,000円 トラック 6,500円～40,500円 8トンを超えるもの1トン を増すごとに3,800円～ 6,300円を加算した額		7,500円～111,000円 6,500円～40,500円 左 同	7,500円～111,000円 6,500円～40,500円 左 同	7,500円～111,000円 6,500円～40,500円 左 同
	バス 12,000円～83,000円 三輪小型自動車 3,900円～6,000円		12,000円～83,000円 3,900円～6,000円	12,000円～83,000円 3,900円～6,000円	12,000円～83,000円 3,900円～6,000円
鋳 区 税	試掘100アール (※石油可燃性ガス 鋳区は2/3)		左 同	左 同	左 同
	採掘 " 200円 砂鋳 " 400円 200円		200円 400円 200円	200円 400円 200円	200円 400円 200円
狩 猟 者 登 録 税	3,300円～10,000円		3,300円～10,000円	3,300円～10,000円	-
固 定 資 産 税	1.4/100		1.4/100	1.4/100	1.4/100
自 動 車 取 得 税	自動車の取得価額 3/100 軽自動車以外の 自家用車 (49.4.1～15.3.31の 取得車) 5/100 免税点 15万円 (2.4.1～15.3.31の 取得車) 50万円		3/100 (49.4.1～15.3.31の 取得車) 5/100 15万円 (2.4.1～15.3.31の 取得車) 50万円	3/100 (49.4.1～20.3.31の 取得車) 5/100 15万円 (2.4.1～20.3.31の 取得車) 50万円	3/100 (49.4.1～20.3.31の 取得車) 5/100 15万円 (2.4.1～20.3.31の 取得車) 50万円
	1klにつき 32,100円 (5.12.1～15.3.31 までの暫定措置)		左 同	32,100円 (5.12.1～15.3.31 までの暫定措置) 32,100円 (5.12.1～20.3.31 までの暫定措置)	32,100円 (5.12.1～20.3.31 までの暫定措置)
軽 油 引 取 税					
狩 猟 税	-		-	-	5,500円～16,500円
入 猟 税	2,200円～6,500円		2,200円～6,500円	2,200円～6,500円	-
核 燃 料 税	7%		7%	価額割 10% 重量割 6,000円/kg	価額割 10% 重量割 6,000円/kg

税目	年度	平成17年度	平成18年度	平成19年度	平成20年度
県民税	(法人)均等割	20,000円 ～800,000円 法人税割 5.8/100(5.0/100)	22,000円 ～880,000円 ※森林環境税10%加算	22,000円 ～880,000円 ※森林環境税10%加算	22,000円 ～880,000円 ※森林環境税10%加算
	(個人)均等割	1,000円	2,000円※うち森林環境税1,000円	2,000円※うち森林環境税1,000円	2,000円※うち森林環境税1,000円
	所得割	2/100・3/100	2/100・3/100	4/100	4/100
	(利子割)	5/100	5/100	5/100	5/100
	(配当割)	3/100	3/100	3/100	3/100
	(株式等譲渡所得割)	3/100	3/100	3/100	3/100
事業税	(法人)				
	収入金課税法人	1.3/100	1.3/100	1.3/100	OH20.9.30以前に開始する 事業年度 1.3/100 OH21.10.1以後に開始する 事業年度 0.7/100
	所得金課税法人 特別法人所得	5/100～6.6/100	5/100～6.6/100	5/100～6.6/100	5/100～6.6/100 2.7/100～3.6/100
	その他の法人	5/100～7.3/100 ～9.6/100	5/100～7.3/100 ～9.6/100	5/100～7.3/100 ～9.6/100	5/100～7.3/100 2.7/100～4/100 ～9.6/100 ～5.3/100
	3以上の都道府県において 事務所又は事業所を設けて 事業を行う法人で資本(出 資)の額が1,000万円以上	6.6/100～9.6/100	左 同	左 同	左 同
	外形標準課税対象法人(H16.4.1以後に開始する事業年度)	6.6/100～9.6/100	6.6/100～9.6/100	6.6/100～9.6/100	6.6/100～9.6/100 3.6/100～5.3/100
	所得割	3.8/100～5.5/100 ～7.2/100	3.8/100～5.5/100 ～7.2/100	3.8/100～5.5/100 ～7.2/100	3.8/100～5.5/100 1.5/100～2.2/100 ～7.2/100 ～2.9/100
	付加価値割	0.48/100	0.48/100	0.48/100	0.48/100 0.48/100
	資本割	0.2/100	0.2/100	0.2/100	0.2/100 0.2/100
	(個人)				
	第1種事業	5/100	5/100	5/100	5/100
	第2種事業	4/100	4/100	4/100	4/100
	第3種事業	3/100～5/100	3/100～5/100	3/100～5/100	3/100～5/100
事業主控除	290万円	290万円	290万円	290万円	
地方消費税	25/100	25/100	25/100	25/100	
不動産取得税	取得価額	土地、住宅 3/100	土地、住宅 3/100 20.3.31までの住宅以外の家屋の取得	土地、住宅 3/100 21.3.31までの住宅以外の家屋の取得 3.5/100	土地、住宅 3/100 24.3.31までの住宅以外の家屋の取得 4/100
	15.3.31までの取得の 場合4/100 (住宅の場合3/100) 新築住宅特別控除 1,200万円 住宅土地 150万円か床面積の 2倍の価格(200平 方米を限度とする)	15.3.31までの取得の 場合4/100 (住宅の場合3/100) 1,200万円 住宅土地 左 同	15.3.31までの取得の 場合4/100 (住宅の場合3/100) 1,200万円 左 同	15.3.31までの取得の 場合4/100 (住宅の場合3/100) 1,200万円 左 同	15.3.31までの取得の 場合4/100 (住宅の場合3/100) 1,200万円 左 同
	免税点 10万円～23万円	免税点 10万円～23万円	免税点 10万円～23万円	免税点 10万円～23万円	
果たばこ税	1,000本につき当分の間 969円 但し、旧3級品については 当分の間1,000本につき 461円	1,074円(H18.7.1～) 511円(H18.7.1～)	1,074円 511円	1,074円 511円	
ゴルフ場利用税	1人1日につき 350円～1,200円	350円～1,200円	350円～1,200円	350円～1,200円	
自動車税	乗用車	7,500円～111,000円	7,500円～111,000円	7,500円～111,000円	7,500円～111,000円
	トラック	6,500円～40,500円 8トンを超えるもの1トン を増すごとに3,800円～ 6,300円を加算した額	6,500円～40,500円 左 同	6,500円～40,500円 左 同	6,500円～40,500円 左 同
	バス	12,000円～83,000円	12,000円～83,000円	12,000円～83,000円	12,000円～83,000円
	三輪小型自動車	3,900円～6,000円	3,900円～6,000円	3,900円～6,000円	3,900円～6,000円
鉱区税	試験100アール (※石油可燃性ガス 鉱区は2/3)	200円	左 同	左 同	左 同
	採掘 "	400円	400円	400円	400円
	砂鉱 "	200円	200円	200円	200円
固定資産税	1.4/100	1.4/100	1.4/100	1.4/100	
自動車取得税	自動車の取得価額 3/100 軽自動車以外の自家用車 (49.4.1～20.3.31の取得車) 5/100	自動車の取得価額 3/100 軽自動車以外の自家用車 (49.4.1～20.3.31の取得車) 5/100	自動車の取得価額 3/100 軽自動車以外の自家用車 (49.4.1～20.3.31の取得車) 5/100	自動車の取得価額 3/100 軽自動車以外の自家用車 (20.5.1～30.3.31の取得車) 5/100 (20.4.1～20.4.30の取得車) 3/100	
	免税点 15万円 (2.4.1～20.3.31の取得車) 50万円	免税点 15万円 (2.4.1～20.3.31の取得車) 50万円	免税点 15万円 (2.4.1～20.3.31の取得車) 50万円	免税点 15万円 (2.4.1～30.3.31の取得車) 50万円	
軽油引取税	1klにつき 32,100円 (5.12.1～20.3.31 までの暫定措置)	左 同	左 同	15,000円(※1:本則税率) 32,100円(※2:暫定税率) ※1)H20年4月1日～H20年4月30日までの間 ※2)H20年5月1日～H21年3月31日までの間	
狩猟税	5,500円～16,500円	5,500円～16,500円	5,500円～16,500円	5,500円～16,500円	
核燃料税	価額割 10% 重量割 6,000円/kg	価額割 10% 重量割 6,000円/kg	価額割 10% 重量割 8,000円/kg	価額割 10% 重量割 8,000円/kg	
産業廃棄物税	-	1トンにつき 1,000円 (自社最終処分は、1/2の重量) (1万トン超は、50/100の重量)	1トンにつき 1,000円 (自社最終処分は、1/2の重量) (1万トン超は、50/100の重量)	1トンにつき 1,000円 (自社最終処分は、1/2の重量) (1万トン超は、50/100の重量)	

年度	平成21年度	平成22年度	平成23年度	平成24年度	平成25年度
税目					
県民税	(法人) 均等割 22,000円 ～880,000円 ※森林環境税10%加算 法人税割 5.8/100(5.0/100) (個人) 均等割 2,000円※うち森林環境税1,000円 所得割 4/100 (利子割) 5/100 (配当割) 3/100 (株式等譲渡所得割) 3/100	(法人) 均等割 22,000円 ～880,000円 ※森林環境税10%加算 法人税割 5.8/100(5.0/100) (個人) 均等割 2,000円※うち森林環境税1,000円 所得割 4/100 (利子割) 5/100 (配当割) 3/100 (株式等譲渡所得割) 3/100	(法人) 均等割 22,000円 ～880,000円 ※森林環境税10%加算 法人税割 5.8/100(5.0/100) (個人) 均等割 2,000円※うち森林環境税1,000円 所得割 4/100 (利子割) 5/100 (配当割) 3/100 (株式等譲渡所得割) 3/100	(法人) 均等割 22,000円 ～880,000円 ※森林環境税10%加算 法人税割 5.8/100(5.0/100) (個人) 均等割 2,000円※うち森林環境税1,000円 所得割 4/100 (利子割) 5/100 (配当割) 3/100 (株式等譲渡所得割) 3/100	(法人) 均等割 22,000円 ～880,000円 ※森林環境税10%加算 法人税割 5.8/100(5.0/100) (個人) 均等割 2,000円※うち森林環境税1,000円 所得割 4/100 (利子割) 5/100 (配当割) 3/100 (株式等譲渡所得割) 3/100
事業税	(法人) 収入金課税法人 OH20.9.30以前に開始する 事業年度 1.3/100 OH21.10.1以後に開始する 事業年度 0.7/100 所得金課税法人 特別法人所得 5/100～6.6/100 その他の法人 5/100～7.3/100 ～9.6/100 3以上の都道府県において 事務所又は事業所を設けて 事業を行う法人で資本(出 資)の額が1,000万円以上 6.6/100～9.6/100 外形標準課税対象法人 所得割 3.8/100～5.5/100 ～7.2/100 付加価値割 0.48/100 資本割 0.2/100 (個人) 第1種事業 5/100 第2種事業 4/100 第3種事業 3/100～5/100 事業主控除 290万円 25/100	(法人) 収入金課税法人 OH20.9.30以前に開始する 事業年度 1.3/100 OH21.10.1以後に開始する 事業年度 0.7/100 所得金課税法人 特別法人所得 5/100～6.6/100 その他の法人 5/100～7.3/100 ～9.6/100 3以上の都道府県において 事務所又は事業所を設けて 事業を行う法人で資本(出 資)の額が1,000万円以上 6.6/100～9.6/100 外形標準課税対象法人 所得割 3.8/100～5.5/100 ～7.2/100 付加価値割 0.48/100 資本割 0.2/100 (個人) 第1種事業 5/100 第2種事業 4/100 第3種事業 3/100～5/100 事業主控除 290万円 25/100	(法人) 収入金課税法人 OH20.9.30以前に開始する 事業年度 1.3/100 OH21.10.1以後に開始する 事業年度 0.7/100 所得金課税法人 特別法人所得 5/100～6.6/100 その他の法人 5/100～7.3/100 ～9.6/100 3以上の都道府県において 事務所又は事業所を設けて 事業を行う法人で資本(出 資)の額が1,000万円以上 6.6/100～9.6/100 外形標準課税対象法人 所得割 3.8/100～5.5/100 ～7.2/100 付加価値割 0.48/100 資本割 0.2/100 (個人) 第1種事業 5/100 第2種事業 4/100 第3種事業 3/100～5/100 事業主控除 290万円 25/100	(法人) 収入金課税法人 OH20.9.30以前に開始する 事業年度 1.3/100 OH21.10.1以後に開始する 事業年度 0.7/100 所得金課税法人 特別法人所得 5/100～6.6/100 その他の法人 5/100～7.3/100 ～9.6/100 3以上の都道府県において 事務所又は事業所を設けて 事業を行う法人で資本(出 資)の額が1,000万円以上 6.6/100～9.6/100 外形標準課税対象法人 所得割 3.8/100～5.5/100 ～7.2/100 付加価値割 0.48/100 資本割 0.2/100 (個人) 第1種事業 5/100 第2種事業 4/100 第3種事業 3/100～5/100 事業主控除 290万円 25/100	(法人) 収入金課税法人 OH20.9.30以前に開始する 事業年度 1.3/100 OH21.10.1以後に開始する 事業年度 0.7/100 所得金課税法人 特別法人所得 5/100～6.6/100 その他の法人 5/100～7.3/100 ～9.6/100 3以上の都道府県において 事務所又は事業所を設けて 事業を行う法人で資本(出 資)の額が1,000万円以上 6.6/100～9.6/100 外形標準課税対象法人 所得割 3.8/100～5.5/100 ～7.2/100 付加価値割 0.48/100 資本割 0.2/100 (個人) 第1種事業 5/100 第2種事業 4/100 第3種事業 3/100～5/100 事業主控除 290万円 25/100
地方消費税	25/100	25/100	25/100	25/100	25/100
不動産取得税	取得価格 ○土地、住宅 3/100 ○住宅以外の家屋の取得 20.41以降 4/100 20.3.31まで 3.5/100 18.3.31まで 3/100 新築住宅特例控除 1,200万円 150万円が床面積の 2倍の価格(200平 方米を限度とする) 免税点 10万円～23万円	取得価格 ○土地、住宅 3/100 ○住宅以外の家屋の取得 20.41以降 4/100 20.3.31まで 3.5/100 18.3.31まで 3/100 新築住宅特例控除 1,200万円 150万円が床面積の 2倍の価格(200平 方米を限度とする) 免税点 10万円～23万円	取得価格 ○土地、住宅 3/100 ○住宅以外の家屋の取得 20.41以降 4/100 20.3.31まで 3.5/100 18.3.31まで 3/100 新築住宅特例控除 1,200万円 150万円が床面積の 2倍の価格(200平 方米を限度とする) 免税点 10万円～23万円	取得価格 ○土地、住宅 3/100 ○住宅以外の家屋の取得 20.41以降 4/100 20.3.31まで 3.5/100 18.3.31まで 3/100 新築住宅特例控除 1,200万円 150万円が床面積の 2倍の価格(200平 方米を限度とする) 免税点 10万円～23万円	取得価格 ○土地、住宅 3/100 ○住宅以外の家屋の取得 20.41以降 4/100 20.3.31まで 3.5/100 18.3.31まで 3/100 新築住宅特例控除 1,200万円 150万円が床面積の 2倍の価格(200平 方米を限度とする) 免税点 10万円～23万円
県たばこ税	1,000本につき当分の間 1,074円 但し、旧3級品については 当分の間1,000本につき 511円	1,000本につき当分の間 1,504円(H22.10.1～) 但し、旧3級品については 当分の間1,000本につき 716円(H22.10.1～)	1,000本につき当分の間 1,504円 但し、旧3級品については 当分の間1,000本につき 716円	1,000本につき当分の間 1,504円 但し、旧3級品については 当分の間1,000本につき 716円	1,000本につき 860円 但し、旧3級品については 当分の間1,000本につき 411円
ゴルフ場利用税	1人1日につき 350円～1,200円	1人1日につき 350円～1,200円	1人1日につき 350円～1,200円	1人1日につき 350円～1,200円	1人1日につき 350円～1,200円
自動車税	乗用車 7,500円～111,000円 トラック 6,500円～40,500円 8トンを超えるもの1トン を増すごとに3,800円～ 6,300円を加算した額 バス 12,000円～83,000円 三輪小型自動車 3,900円～6,000円	乗用車 7,500円～111,000円 トラック 6,500円～40,500円 8トンを超えるもの1トン を増すごとに3,800円～ 6,300円を加算した額 バス 12,000円～83,000円 三輪小型自動車 3,900円～6,000円	乗用車 7,500円～111,000円 トラック 6,500円～40,500円 8トンを超えるもの1トン を増すごとに3,800円～ 6,300円を加算した額 バス 12,000円～83,000円 三輪小型自動車 3,900円～6,000円	乗用車 7,500円～111,000円 トラック 6,500円～40,500円 8トンを超えるもの1トン を増すごとに3,800円～ 6,300円を加算した額 バス 12,000円～83,000円 三輪小型自動車 3,900円～6,000円	乗用車 7,500円～111,000円 トラック 6,500円～40,500円 8トンを超えるもの1トン を増すごとに3,800円～ 6,300円を加算した額 バス 12,000円～83,000円 三輪小型自動車 3,900円～6,000円
鉱区税	試験100アール (※石油可燃性ガス 鉱区は2/3) 採掘 " 200円 400円 砂鉱 " 200円	試験100アール (※石油可燃性ガス 鉱区は2/3) 採掘 " 200円 400円 砂鉱 " 200円	試験100アール (※石油可燃性ガス 鉱区は2/3) 採掘 " 200円 400円 砂鉱 " 200円	試験100アール (※石油可燃性ガス 鉱区は2/3) 採掘 " 200円 400円 砂鉱 " 200円	試験100アール (※石油可燃性ガス 鉱区は2/3) 採掘 " 200円 400円 砂鉱 " 200円
固定資産税	1.4/100	1.4/100	1.4/100	1.4/100	1.4/100
自動車取得税	自動車の取得価額 3/100 軽自動車以外の自家用車 (20.5.1～30.3.31の取得車) 5/100 免税点 15万円 (H2.4.1～H30.3.31の取得車) 50万円	自動車の取得価額 3/100 軽自動車以外の自家用車 (20.5.1～30.3.31の取得車) 5/100 免税点 15万円 (H2.4.1～H30.3.31の取得車) 50万円	自動車の取得価額 3/100 軽自動車以外の自家用車 (20.5.1～30.3.31の取得車) 5/100 免税点 15万円 (H2.4.1～H30.3.31の取得車) 50万円	自動車の取得価額 3/100 軽自動車以外の自家用車 (20.5.1～30.3.31の取得車) 5/100 免税点 15万円 (H2.4.1～H30.3.31の取得車) 50万円	自動車の取得価額 3/100 軽自動車以外の自家用車 (20.5.1～30.3.31の取得車) 5/100 免税点 15万円 (H2.4.1～H30.3.31の取得車) 50万円
軽油引取税	32.100円 (H21.4.1～H30.3.31までの暫定措置)	32.100円	32.100円	32.100円	32.100円
狩猟税	5,500円～16,500円	5,500円～16,500円	5,500円～16,500円	5,500円～16,500円	5,500円～16,500円
核燃料税	価額割 10% 重量割 8,000円/kg 1トンにつき 1,000円 (自社最終処分は、1/2の重量) (1万トン超は、50/100の重量)	価額割 10% 重量割 8,000円/kg 1トンにつき 1,000円 (自社最終処分は、1/2の重量) (1万トン超は、50/100の重量)	価額割 10% 重量割 8,000円/kg 1トンにつき 1,000円 (自社最終処分は、1/2の重量) (1万トン超は、50/100の重量)	価額割 10% 重量割 8,000円/kg 1トンにつき 1,000円 (自社最終処分は、1/2の重量) (1万トン超は、50/100の重量)	(平成24年度で廃止)
産業廃棄物税	1トンにつき 1,000円 (自社最終処分は、1/2の重量) (1万トン超は、50/100の重量)	1トンにつき 1,000円 (自社最終処分は、1/2の重量) (1万トン超は、50/100の重量)	1トンにつき 1,000円 (自社最終処分は、1/2の重量) (1万トン超は、50/100の重量)	1トンにつき 1,000円 (自社最終処分は、1/2の重量) (1万トン超は、50/100の重量)	1トンにつき 1,000円 (自社最終処分は、1/2の重量) (1万トン超は、50/100の重量)

税目	年度	平成26年度	平成27年度	平成28年度	平成29年度	平成30年度
県民税	(法人) 均等割 22,000円 ～880,000円 ※森林環境税10%加算 法人税割 OH26.9.30以前に開始する 事業年度 5.8/100(5.0/100) OH26.10.1以後に開始する 事業年度 4.0/100(3.2/100)	(法人) 均等割 22,000円 ～880,000円 ※森林環境税10%加算 法人税割 OH26.9.30以前に開始する 事業年度 5.8/100(5.0/100) OH26.10.1以後に開始する 事業年度 4.0/100(3.2/100)	(法人) 均等割 22,000円 ～880,000円 ※森林環境税10%加算 法人税割 OH26.9.30以前に開始する 事業年度 5.8/100(5.0/100) OH26.10.1以後に開始する 事業年度 4.0/100(3.2/100)	(法人) 均等割 22,000円 ～880,000円 ※森林環境税10%加算 法人税割 OH26.9.30以前に開始する 事業年度 5.8/100(5.0/100) OH26.10.1以後に開始する 事業年度 4.0/100(3.2/100)	(法人) 均等割 22,000円 ～880,000円 ※森林環境税10%加算 法人税割 OH26.9.30以前に開始する 事業年度 5.8/100(5.0/100) OH26.10.1以後に開始する 事業年度 4.0/100(3.2/100)	(法人) 均等割 22,000円 ～880,000円 ※森林環境税10%加算 法人税割 OH26.9.30以前に開始する 事業年度 5.8/100(5.0/100) OH26.10.1～R19.30に開始する 事業年度 1.8/100(1.0/100)
	(個人) 均等割 2,500円※うち森林環境税1,000円 所得割 4/100 利子割 5/100 配当割 5/100 株式譲渡所得割 5/100	(個人) 均等割 2,500円※うち森林環境税1,000円 所得割 4/100 利子割 5/100 配当割 5/100 株式譲渡所得割 5/100	(個人) 均等割 2,500円※うち森林環境税1,000円 所得割 4/100 利子割 5/100 配当割 5/100 株式譲渡所得割 5/100	(個人) 均等割 2,500円※うち森林環境税1,000円 所得割 4/100 利子割 5/100 配当割 5/100 株式譲渡所得割 5/100	(個人) 均等割 2,500円※うち森林環境税1,000円 所得割 4/100 利子割 5/100 配当割 5/100 株式譲渡所得割 5/100	(個人) 均等割 2,500円※うち森林環境税1,000円 所得割 4/100 利子割 5/100 配当割 5/100 株式譲渡所得割 5/100
	(法人) 収入金課税法人 OH26.9.30以前に開始する 事業年度 0.7/100 OH26.10.1以後に開始する 事業年度 0.9/100 所得金課税法人 特別法人所得 2.7/100～3.6/100 3.4/100～4.6/100 その他の法人 2.7/100～4/100 3.4/100～5.1/100 ～6.7/100 3以上の都道府県において 事務所又は事業所を設けて 事業を行う法人で資本(出 資)の額が1,000万円以上 3.6/100～5.3/100 4.6/100～6.7/100 外形標準課税対象法人 所得割 1.5/100～2.2/100 2.2/100～3.2/100 ～2.9/100 付加価値割 0.48/100 0.48/100 資本割 0.2/100 0.2/100	(法人) H27.4.1～H28.3.31に開始する事業年度 収入金課税法人 0.9/100 所得金課税法人 特別法人所得 3.4/100～4.6/100 その他の法人 3.4/100～5.1/100 ～6.7/100 3以上の都道府県において 事務所又は事業所を設けて 事業を行う法人で資本(出 資)の額が1,000万円以上 4.6/100～6.7/100 外形標準課税対象法人 所得割 1.6/100～2.3/100 ～3.1/100 付加価値割 0.72/100 資本割 0.3/100	(法人) H28.4.1～H29.3.31に開始する事業年度 収入金課税法人 0.9/100 所得金課税法人 特別法人所得 3.4/100～4.6/100 その他の法人 3.4/100～5.1/100 ～6.7/100 3以上の都道府県において 事務所又は事業所を設けて 事業を行う法人で資本(出 資)の額が1,000万円以上 4.6/100～6.7/100 外形標準課税対象法人 所得割 0.3/100～0.5/100 ～0.7/100 付加価値割 1.2/100 資本割 0.5/100	(法人) H29.4.1～H30.3.31に開始する事業年度 収入金課税法人 0.9/100 所得金課税法人 特別法人所得 3.4/100～4.6/100 その他の法人 3.4/100～5.1/100 ～6.7/100 3以上の都道府県において 事務所又は事業所を設けて 事業を行う法人で資本(出 資)の額が1,000万円以上 4.6/100～6.7/100 外形標準課税対象法人 所得割 0.3/100～0.5/100 ～0.7/100 付加価値割 1.2/100 資本割 0.5/100	(法人) H30.4.1～R19.30に開始する事業年度 収入金課税法人 0.9/100 所得金課税法人 特別法人所得 3.4/100～4.6/100 その他の法人 3.4/100～5.1/100 ～6.7/100 3以上の都道府県において 事務所又は事業所を設けて 事業を行う法人で資本(出 資)の額が1,000万円以上 4.6/100～6.7/100 外形標準課税対象法人 所得割 0.3/100～0.5/100 ～0.7/100 付加価値割 1.2/100 資本割 0.5/100	(法人) H30.4.1～R19.30に開始する事業年度 収入金課税法人 0.9/100 所得金課税法人 特別法人所得 3.4/100～4.6/100 その他の法人 3.4/100～5.1/100 ～6.7/100 3以上の都道府県において 事務所又は事業所を設けて 事業を行う法人で資本(出 資)の額が1,000万円以上 4.6/100～6.7/100 外形標準課税対象法人 所得割 0.3/100～0.5/100 ～0.7/100 付加価値割 1.2/100 資本割 0.5/100
	(個人) 第1種事業 5/100 第2種事業 4/100 第3種事業 3/100～5/100 事業主控除 290万円	(個人) 第1種事業 5/100 第2種事業 4/100 第3種事業 3/100～5/100 事業主控除 290万円	(個人) 第1種事業 5/100 第2種事業 4/100 第3種事業 3/100～5/100 事業主控除 290万円	(個人) 第1種事業 5/100 第2種事業 4/100 第3種事業 3/100～5/100 事業主控除 290万円	(個人) 第1種事業 5/100 第2種事業 4/100 第3種事業 3/100～5/100 事業主控除 290万円	(個人) 第1種事業 5/100 第2種事業 4/100 第3種事業 3/100～5/100 事業主控除 290万円
	地方消費税	17/63	17/63	17/63	17/63	17/63
不動産取得税	取得価格 ○土地、住宅 3/100 ○住宅以外の家屋の取得 20.4.1以降 4/100 20.3.31まで 3.5/100 18.3.31まで 3/100 新築住宅特別控除 1,200万円 150万円が床面積の 2倍の価格(200平 方米を限度とする) 免税点 10万円～23万円	取得価格 ○土地、住宅 3/100 ○住宅以外の家屋の取得 20.4.1以降 4/100 20.3.31まで 3.5/100 18.3.31まで 3/100 新築住宅特別控除 1,200万円 150万円が床面積の 2倍の価格(200平 方米を限度とする) 免税点 10万円～23万円	取得価格 ○土地、住宅 3/100 ○住宅以外の家屋の取得 20.4.1以降 4/100 20.3.31まで 3.5/100 18.3.31まで 3/100 新築住宅特別控除 1,200万円 150万円が床面積の 2倍の価格(200平 方米を限度とする) 免税点 10万円～23万円	取得価格 ○土地、住宅 3/100 ○住宅以外の家屋の取得 20.4.1以降 4/100 20.3.31まで 3.5/100 18.3.31まで 3/100 新築住宅特別控除 1,200万円 150万円が床面積の 2倍の価格(200平 方米を限度とする) 免税点 10万円～23万円	取得価格 ○土地、住宅 3/100 ○住宅以外の家屋の取得 20.4.1以降 4/100 20.3.31まで 3.5/100 18.3.31まで 3/100 新築住宅特別控除 1,200万円 150万円が床面積の 2倍の価格(200平 方米を限度とする) 免税点 10万円～23万円	取得価格 ○土地、住宅 3/100 ○住宅以外の家屋の取得 20.4.1以降 4/100 20.3.31まで 3.5/100 18.3.31まで 3/100 新築住宅特別控除 1,200万円 150万円が床面積の 2倍の価格(200平 方米を限度とする) 免税点 10万円～23万円
	1,000本につき 860円 但し、旧3級品については 当分の間1,000本につき 411円	1,000本につき 860円 但し、旧3級品については 当分の間1,000本につき 411円	1,000本につき 860円 但し、旧3級品については 当分の間1,000本につき 481円	1,000本につき 860円 但し、旧3級品については 当分の間1,000本につき 551円	1,000本につき 860円 但し、旧3級品については 当分の間1,000本につき 656円 (R1.10.1からは930円)	1,000本につき 930円 但し、旧3級品については 当分の間1,000本につき 656円 (R1.10.1からは930円)
	1人1日につき 350円～1,200円	1人1日につき 350円～1,200円	1人1日につき 350円～1,200円	1人1日につき 350円～1,200円	1人1日につき 350円～1,200円	1人1日につき 350円～1,200円
	乗用車 7,500円～111,000円 トラック 6,500円～40,500円 8トンを超えるものトンを 増すごとに4,700円～ 6,300円を加算した額 バス 12,000円～83,000円 三輪小型自動車 4,500円～6,000円	乗用車 7,500円～111,000円 トラック 6,500円～40,500円 8トンを超えるものトンを 増すごとに4,700円～ 6,300円を加算した額 バス 12,000円～83,000円 三輪小型自動車 4,500円～6,000円	乗用車 7,500円～111,000円 トラック 6,500円～40,500円 8トンを超えるものトンを 増すごとに4,700円～ 6,300円を加算した額 バス 12,000円～83,000円 三輪小型自動車 4,500円～6,000円	乗用車 7,500円～111,000円 トラック 6,500円～40,500円 8トンを超えるものトンを 増すごとに4,700円～ 6,300円を加算した額 バス 12,000円～83,000円 三輪小型自動車 4,500円～6,000円	乗用車 7,500円～111,000円 トラック 6,500円～40,500円 8トンを超えるものトンを 増すごとに4,700円～ 6,300円を加算した額 バス 12,000円～83,000円 三輪小型自動車 4,500円～6,000円	乗用車 7,500円～111,000円 トラック 6,500円～40,500円 8トンを超えるものトンを 増すごとに4,700円～ 6,300円を加算した額 バス 12,000円～83,000円 三輪小型自動車 4,500円～6,000円
	試掘100オール (※石油可燃性ガス 鉱区は2/3) 200円 採掘 " 400円 砂鉱 " 200円	試掘100オール (※石油可燃性ガス 鉱区は2/3) 200円 採掘 " 400円 砂鉱 " 200円	試掘100オール (※石油可燃性ガス 鉱区は2/3) 200円 採掘 " 400円 砂鉱 " 200円	試掘100オール (※石油可燃性ガス 鉱区は2/3) 200円 採掘 " 400円 砂鉱 " 200円	試掘100オール (※石油可燃性ガス 鉱区は2/3) 200円 採掘 " 400円 砂鉱 " 200円	試掘100オール (※石油可燃性ガス 鉱区は2/3) 200円 採掘 " 400円 砂鉱 " 200円
1.4/100	1.4/100	1.4/100	1.4/100	1.4/100	1.4/100	
自動車取得税	自動車の取得価額 3/100 営業用の自動車及び軽自動車 2/100 免税点 15万円 (H24.1～H30.3.31の取得車) 50万円	自動車の取得価額 3/100 営業用の自動車及び軽自動車 2/100 免税点 15万円 (H24.1～H30.3.31の取得車) 50万円	自動車の取得価額 3/100 営業用の自動車及び軽自動車 2/100 免税点 15万円 (H24.1～H30.3.31の取得車) 50万円	自動車の取得価額 3/100 営業用の自動車及び軽自動車 2/100 免税点 15万円 (H24.1～H30.3.31の取得車) 50万円	自動車の取得価額 3/100 営業用の自動車及び軽自動車 2/100 免税点 15万円 (H24.1～H31.3.31の取得車) 50万円	
	軽油引取税 1klにつき当分の間 32,100円	軽油引取税 1klにつき当分の間 32,100円	軽油引取税 1klにつき当分の間 32,100円	軽油引取税 1klにつき当分の間 32,100円	軽油引取税 1klにつき当分の間 32,100円	
狩猟税	5,500円～16,500円	5,500円～16,500円	5,500円～16,500円	5,500円～16,500円	5,500円～16,500円	
核燃料税	(平成24年度で廃止)	(平成24年度で廃止)	(平成24年度で廃止)	(平成24年度で廃止)	(平成24年度で廃止)	
産業廃棄物税	トンにつき 1,000円 (自社最終処分は、1/2の重量) (1万トン超は、50/100の重量)	トンにつき 1,000円 (自社最終処分は、1/2の重量) (1万トン超は、50/100の重量)	トンにつき 1,000円 (自社最終処分は、1/2の重量) (1万トン超は、50/100の重量)	トンにつき 1,000円 (自社最終処分は、1/2の重量) (1万トン超は、50/100の重量)	トンにつき 1,000円 (自社最終処分は、1/2の重量) (1万トン超は、50/100の重量)	

税目	年度	令和元年度	令和2年度	令和3年度	令和4年度
県民税	(法人) 均等割 22,000円 ～880,000円 ※森林環境税10%加算 法人税割 ○R31.4.1～R19.3.0に開始する ○R1.10.1以降に開始する 事業年度 事業年度 4.0/100(3.2/100) 1.8/100(1.0/100)	(法人) 均等割 22,000円 ～880,000円 ※森林環境税10%加算 法人税割 ○R19.3.0以前に開始する ○R1.10.1以降に開始する 事業年度 事業年度 4.0/100(3.2/100) 1.8/100(1.0/100)	(法人) 均等割 22,000円 ～880,000円 ※森林環境税10%加算 法人税割 ○R19.3.0以前に開始する ○R1.10.1以降に開始する 事業年度 事業年度 4.0/100(3.2/100) 1.8/100(1.0/100)	(法人) 均等割 22,000円 ～880,000円 ※森林環境税10%加算 法人税割 1.8/100(1.0/100)	(法人) 均等割 22,000円 ～880,000円 ※森林環境税10%加算 法人税割 1.8/100(1.0/100)
	(個人) 均等割 2,500円※うち森林環境税1,000円 所得割 4/100 利子割 5/100 配当割 5/100 株式譲渡所得割 5/100	(個人) 均等割 2,500円※うち森林環境税1,000円 所得割 4/100 利子割 5/100 配当割 5/100 株式譲渡所得割 5/100	(個人) 均等割 2,500円※うち森林環境税1,000円 所得割 4/100 利子割 5/100 配当割 5/100 株式譲渡所得割 5/100	(個人) 均等割 2,500円※うち森林環境税1,000円 所得割 4/100 利子割 5/100 配当割 5/100 株式譲渡所得割 5/100	(個人) 均等割 2,500円※うち森林環境税1,000円 所得割 4/100 利子割 5/100 配当割 5/100 株式譲渡所得割 5/100
事業税	(法人) 収入金課税法人 ○H31.4.1～R19.3.0に開始する ○R1.10.1以降に開始する 事業年度 事業年度 0.9/100 1.0/100 所得金課税法人 特別法人所得 3.4/100～4.6/100 3.5/100～4.9/100 その他の法人 3.4/100～5.1/100 3.5/100～5.3/100 ～6.7/100 ～7.0/100 3以上の都道府県において 事務所又は事業所を設けて 事業を行う法人で資本(出 資)の額が1,000万円以上 4.8/100～6.7/100 外形標準課税対象法人 所得割 0.3/100～0.5/100 0.4/100～0.7/100 ～0.7/100 ～1.0/100 付加価値割 1.2/100 資本割 0.5/100 (個人) 第1種事業 5/100 第2種事業 4/100 第3種事業 3/100～5/100 事業主控除 280万円	(法人) 収入金課税法人 ○R1.9.30以前に開始する ○R1.10.1～R2.3.1に開始する ○R2.4.1以降に開始する 事業年度 事業年度 事業年度 収入金課税法人 0.9/100 1.0/100 1.0/100 収入金等課税法人 収入割 0.9/100 1.0/100 0.75/100 付加価値割 — — 0.37/100 資本割 — — 0.15/100 所得割 — — 1.85/100 所得金課税法人 特別法人所得 3.4/100～4.6/100 3.5/100～4.9/100 3.5/100～4.9/100 その他の法人 3.4/100～5.1/100 3.5/100～5.3/100 3.5/100～5.3/100 ～6.7/100 ～7.0/100 3以上の都道府県において 事務所又は事業所を設けて 事業を行う法人で資本(出 資)の額が1,000万円以上 4.8/100～6.7/100 外形標準課税対象法人 所得割 0.3/100～0.5/100 0.4/100～0.7/100 0.4/100～0.7/100 ～0.7/100 ～1.0/100 付加価値割 1.2/100 1.2/100 1.2/100 資本割 0.5/100 0.5/100 0.5/100 (個人) 第1種事業 5/100 第2種事業 4/100 第3種事業 3/100～5/100 事業主控除 280万円	(法人) 収入金課税法人 ○R2.4.1以降に開始する 事業年度 収入金課税法人 1.0/100 収入金等課税法人 収入割 0.75/100 付加価値割 0.37/100 資本割 0.15/100 所得割 1.85/100 所得金課税法人 特別法人所得 3.5/100～4.9/100 その他の法人 3.5/100～5.3/100 ～7.0/100 3以上の都道府県において 事務所又は事業所を設けて 事業を行う法人で資本(出 資)の額が1,000万円以上 4.9/100～7.0/100 外形標準課税対象法人 所得割 0.4/100～0.7/100 ～1.0/100 付加価値割 1.2/100 資本割 0.5/100 (個人) 第1種事業 5/100 第2種事業 4/100 第3種事業 3/100～5/100 事業主控除 280万円	(法人) 収入金課税法人 1.0/100 収入金等課税法人 特定ガス供給法人 収入割 0.75/100 0.48/100 付加価値割 0.37/100 0.77/100 資本割 0.15/100 0.32/100 所得割 1.85/100 所得金課税法人 特別法人所得 3.5/100～4.9/100 その他の法人 3.5/100～5.3/100 ～7.0/100 3以上の都道府県において 事務所又は事業所を設けて 事業を行う法人で資本(出 資)の額が1,000万円以上 4.9/100～7.0/100 外形標準課税対象法人 所得割 1.0/100 付加価値割 1.2/100 資本割 0.5/100 (個人) 第1種事業 5/100 第2種事業 4/100 第3種事業 3/100～5/100 事業主控除 280万円	
	地方消費税	17/63 但し令和元年10月1日から22/78	22/78	22/78	22/78
不動産取得税	取得価格 ○土地、住宅 3/100 ○住宅以外の家屋の取得 20.4.1以降 4/100 20.3.31まで 3.5/100 18.3.31まで 3/100 新築住宅特例控除 1,200万円 150万円か床面積の の2倍の価格(200平 方米を限度とする) 免税点 10万円～23万円	取得価格 ○土地、住宅 3/100 ○住宅以外の家屋の取得 20.4.1以降 4/100 20.3.31まで 3.5/100 18.3.31まで 3/100 新築住宅特例控除 1,200万円 150万円か床面積の の2倍の価格(200平 方米を限度とする) 免税点 10万円～23万円	取得価格 ○土地、住宅 3/100 ○住宅以外の家屋の取得 20.4.1以降 4/100 20.3.31まで 3.5/100 18.3.31まで 3/100 新築住宅特例控除 1,200万円 150万円か床面積の の2倍の価格(200平 方米を限度とする) 免税点 10万円～23万円	取得価格 ○土地、住宅 3/100 ○住宅以外の家屋の取得 20.4.1以降 4/100 20.3.31まで 3.5/100 18.3.31まで 3/100 新築住宅特例控除 1,200万円 150万円か床面積の の2倍の価格(200平 方米を限度とする) 免税点 10万円～23万円	
	果たばこ税	1,000本につき 830円(R2.10.1から1,000円) 但し、旧製品については 当分の間1,000本につき 656円(R1.10.1から830円、R2.10.1から1,000円)	930円(R2.10.1から1,000円) 但し、旧製品については 当分の間1,000本につき 656円(R1.10.1から830円、R2.10.1から1,000円)	1,000本につき 1,000円(R3.10.1から1,070円)	1,000本につき 1,070円
ゴルフ場利用税	1人1日につき 350円～1,200円	1人1日につき 350円～1,200円	1人1日につき 350円～1,200円	1人1日につき 350円～1,200円	
※1 自動車税 自動車税種別割	乗用車 7,500円～111,000円 トラック 6,500円～40,500円 8トンを超えるものトンを 増すごとに4,700円～ 6,300円を加算した額 バス 12,000円～83,000円 三輪小型自動車 4,500円～6,000円	乗用車 7,500円～111,000円 トラック 6,500円～40,500円 8トンを超えるものトンを 増すごとに4,700円～ 6,300円を加算した額 バス 12,000円～83,000円 三輪小型自動車 4,500円～6,000円	乗用車 7,500円～111,000円 トラック 6,500円～40,500円 8トンを超えるものトンを 増すごとに4,700円～ 6,300円を加算した額 バス 12,000円～83,000円 三輪小型自動車 4,500円～6,000円	乗用車 7,500円～111,000円 トラック 6,500円～40,500円 8トンを超えるものトンを 増すごとに4,700円～ 6,300円を加算した額 バス 12,000円～83,000円 三輪小型自動車 4,500円～6,000円	
	試燃100アール (※石油可燃性ガス 鉱区は2/3) 探掘 " 200円 砂鉱 " 400円 200円	試燃100アール (※石油可燃性ガス 鉱区は2/3) 探掘 " 200円 砂鉱 " 400円 200円	試燃100アール (※石油可燃性ガス 鉱区は2/3) 探掘 " 200円 砂鉱 " 400円 200円	試燃100アール (※石油可燃性ガス 鉱区は2/3) 探掘 " 200円 砂鉱 " 400円 200円	
固定資産税	1.4/100	1.4/100	1.4/100	1.4/100	
※2 自動車取得税 自動車税環境性能割	自動車の取得価格 3/100 営業用の自動車及び軽自動車 2/100 免税点 15万円 (H2.4.1～R1.9.30の取得車) 50万円	自動車の取得価格 非課税、1/100、2/100、3/100 営業用の自動車及び軽自動車 非課税、0.5/100、1/100、2/100 免税点 50万円	自動車の取得価格 非課税、1/100、2/100、3/100 営業用の自動車及び軽自動車 非課税、0.5/100、1/100、2/100 免税点 50万円	自動車の取得価格 非課税、1/100、2/100、3/100 営業用の自動車及び軽自動車 非課税、0.5/100、1/100、2/100 免税点 50万円	
	軽油引取税	1klにつき当分の間 32,100円 5,500円～16,500円	1klにつき当分の間 32,100円 5,500円～16,500円	1klにつき当分の間 32,100円 5,500円～16,500円	1klにつき当分の間 32,100円 5,500円～16,500円
狩猟税	(平成24年度で廃止)	(平成24年度で廃止)	(平成24年度で廃止)	(平成24年度で廃止)	
産業廃棄物税	1トンにつき 1,000円 (自社最終処分は、1/2の重量) (1万トン超は、50/100の重量)	1トンにつき 1,000円 (自社最終処分は、1/2の重量) (1万トン超は、50/100の重量)	1トンにつき 1,000円 (自社最終処分は、1/2の重量) (1万トン超は、50/100の重量)	1トンにつき 1,000円 (自社最終処分は、1/2の重量) (1万トン超は、50/100の重量)	

※1「自動車税」は令和元年10月1日以降「自動車税種別割」へ名称が改められました。
 ※2「自動車取得税」は令和元年10月1日に廃止され、代わって「自動車税環境性能割」が創設されました。

3 徴税費の状況

(単位:千円)

区 分		平成23年度	平成24年度	平成25年度	平成26年度	平成27年度	平成28年度
税 収 入	予 算 額 イ	168,967,617	185,961,697	195,163,005	207,401,692	235,434,353	238,128,420
	調 定 額 ロ	176,487,426	191,964,820	200,826,322	212,657,933	240,494,239	242,762,310
	収 入 額 ハ	170,021,768	186,418,435	195,427,290	207,728,008	235,830,360	238,433,836
徴 件 費	職 員 給	1,046,888	973,295	907,260	947,407	950,542	937,642
	超 過 勤 務 手 当	49,053	60,165	70,285	73,458	78,583	69,949
	諸 手 当 税 務 手 当	49,571	48,432	48,484	50,564	50,119	50,612
	そ の 他 の 手 当	511,032	463,099	439,825	447,253	450,342	456,237
	小 計	609,656	571,696	558,594	571,275	579,044	576,798
	そ の 他 の 人 件 費	414,616	359,928	345,344	350,625	341,739	343,186
	計 A	2,071,160	1,904,919	1,811,198	1,869,307	1,871,325	1,857,626
	旅 費 B	2,216	4,335	4,219	4,608	4,188	4,062
	需 用 費	82,293	77,437	76,986	79,165	76,490	71,612
	通 信 運 搬 費	93,492	93,528	93,082	93,617	93,623	88,399
備 品 費	0	5	0	0	0	0	
そ の 他	214,881	282,624	235,659	299,676	503,884	270,616	
計 C	390,666	453,594	405,727	472,458	673,997	430,627	
徴 収	県民税納税通知書の数分の徴収	2,753,004	2,607,090	2,670,972	2,711,436	2,724,527	2,770,548
	取扱費	5,192	4,583	3,048	2,274	1,592	1,542
	そ の 他	86,444	258,677	152,246	225,886	283,512	182,712
	小 計	2,844,640	2,870,350	2,826,266	2,939,596	3,009,631	2,954,802
費 取	地 方 消 費 税	62,641	72,158	67,910	85,207	116,090	119,685
	計	2,907,281	2,942,508	2,894,176	3,024,803	3,125,721	3,074,487
徴 税 費	納 税 貯 蓄 組 合 補 助 金	4,155	4,225	4,487	4,209	3,582	3,380
	特別徴収特別地方消費税	0	0	0	0	0	0
	義務者ゴルフ場利用税	2,254	1,405	1,835	1,975	1,768	1,949
	に対する軽油引取税	565,299	563,189	584,954	581,878	598,399	609,041
	交付金等	567,553	564,594	586,789	583,853	600,167	610,990
	小 計	567,553	564,594	586,789	583,853	600,167	610,990
そ の 他	26,387	32,907	33,712	25,362	30,572	28,974	
計 D	3,505,376	3,544,234	3,519,164	3,638,227	3,760,042	3,717,831	
合 計 A+B+C+D	ニ	5,969,418	5,907,082	5,740,308	5,984,600	6,309,552	6,010,146
税 収 入 に 対 す る 徴 税 費 の 割 合	対予算額 ニ / イ	3.532876954	3.18	2.94	2.89	2.68	2.52
	対調定額 ニ / ロ	3.382347477	3.08	2.86	2.81	2.62	2.48
	対収入額 ニ / ハ	3.510972783	3.17	2.94	2.88	2.68	2.52
徴 税 吏 員 数 等	吏 員	259	252	253	264	264	265
	補 助 職 員 等	7	8	8	8	8	8
	計 本	266	260	261	272	272	273
	臨 時 職 員	32	42	44	27	15	6
徴税職員1人当り徴税額	ハ / ホ	639,180	716,994	748,764	763,706	867,023	873,384
徴 税 吏 員 1 人 当 り 徴 税 費	人件費(含旅費)A+B/ホ	7,795	7,343	6,956	6,889	6,895	6,819
	物件費(含報償費)C+D/ホ	14,647	15,376	15,038	15,113	16,302	15,196
	計 ニ / ホ	22,441	22,720	21,994	22,002	23,197	22,015
事 務 所 数	税務事務のみを所管する事務所数	0	0	0	0	0	0
	税務事務を併せて所管する事務所数	7	7	7	7	7	7
	計	7	7	7	7	7	7

(単位:千円) (単位:千円)

区 分		平成29年度	平成30年度	令和元年度	令和2年度	令和3年度	令和4年度	
税 収 入	予 算 額 イ	239,956,742	238,482,508	233,785,344	239,271,328	246,081,726	244,475,637	
	調 定 額 ロ	244,562,911	243,256,946	238,744,412	244,590,528	250,060,926	248,296,043	
	収 入 額 ハ	240,317,638	238,888,731	234,269,493	239,802,670	246,395,807	244,775,180	
徴 件 費	職 員 給	927,378	899,498	898,538	908,061	893,408	890,384	
	諸手当	超 過 勤 務 手 当	58,885	57,879	54,448	48,461	44,444	40,065
		税 務 手 当	49,577	48,522	48,161	48,474	48,372	48,368
		そ の 他 の 手 当	459,510	451,989	459,777	454,176	435,243	439,837
		小 計	567,972	558,390	562,386	551,111	528,059	528,270
	そ の 他 の 人 件 費	343,323	325,807	329,175	327,734	321,162	325,103	
	計 A	1,838,673	1,783,695	1,790,099	1,786,906	1,742,629	1,743,757	
	旅 費 B	3,698	3,801	2,762	1,821	1,680	2,752	
	需 用 費	68,557	68,761	72,138	70,138	66,634	71,075	
	需 通 信 運 搬 費	89,555	86,327	84,195	80,688	80,322	80,667	
用 備 費	備 品 費	4,849	5,325	3,742	0	0	0	
	そ の 他	286,449	268,007	427,780	236,496	248,736	293,484	
	計 C	449,410	428,420	587,855	387,322	395,692	445,226	
	徴 収 費	2,808,054	2,807,459	2,824,275	2,829,236	2,834,399	2,813,541	
徴 取 費	納 税 義 務 者 数 分	2,808,054	2,807,459	2,824,275	2,829,236	2,834,399	2,813,541	
	払 込 金 額 分	1,240	2,695	1,082	700	477	432	
	取 扱 費	そ の 他	132,306	194,047	152,545	137,386	118,236	114,267
		小 計	2,941,600	3,004,201	2,977,902	2,967,322	2,953,112	2,928,240
	地 方 消 費 税	139,448	134,817	126,423	128,406	115,158	116,934	
	計	3,081,048	3,139,018	3,104,325	3,095,728	3,068,270	3,045,174	
	納 税 貯 蓄 組 合 補 助 金	3,029	2,693	1,878	1,403	1,289	1,093	
	特 別 徴 収 費	特 別 地 方 消 費 税	0	0	0	0	0	0
		義 務 者	1,943	1,792	1,695	1,590	1,473	1,625
	等 徴 収 費	軽 油 引 取 税	602,743	592,389	602,173	615,989	659,529	626,334
交 付 金 等		604,686	594,181	603,868	617,579	661,002	627,959	
小 計		604,686	594,181	603,868	617,579	661,002	627,959	
そ の 他	30,017	28,118	23,923	19,838	16,944	16,801		
計 D	3,718,780	3,764,010	3,733,994	3,734,548	3,747,505	3,691,027		
合 計 A+B+C+D	6,010,561	5,979,926	6,114,710	5,910,597	5,887,506	5,882,762		
税 収 入 に 対 する 徴 税 費 の 割 合	対 予 算 額 ニ / イ	2.50	2.51	2.62	2.47	2.39	2.41	
	対 調 定 額 ニ / ロ	2.46	2.46	2.56	2.42	2.35	2.37	
	対 収 入 額 ニ / ハ	2.50	2.50	2.61	2.46	2.39	2.40	
徴 税 吏 員 数 等	吏 員	259	254	249	253	260	263	
	補 助 職 員 等	8	8	10	10	0	0	
	計 本	267	262	259	263	260	263	
	臨 時 職 員 会 計 年 度 任 用 職 員 等	13	12	15	7	11	8	
徴 税 職 員 1 人 当 り 徴 税 額	ハ / 本	900,066	911,789	904,515	911,797	947,676	930,704	
徴 税 吏 員 1 人 当 り 徴 税 費	人 件 費 (含 旅 費) A+B / 本	6,900	6,823	6,922	6,801	6,709	6,641	
	物 件 費 (含 報 償 費) C+D / 本	15,611	16,002	16,687	15,673	15,935	15,727	
	計 ニ / 本	22,511	22,824	23,609	22,474	22,644	22,368	
事 務 所 数	税 務 事 務 の み を 所 管 す る 事 務 所 数	0	0	0	0	0	0	
	税 務 事 務 を 併 せ て 所 管 す る 事 務 所 数	7	7	7	7	7	7	
	計	7	7	7	7	7	7	

4 個人県民税完納市町村に関する調

区分 年度	現年課税分・滞納繰越分完納		現年課税分完納	
	市町村数	市 町 村 名	市町村数	市 町 村 名
20	4	鮫 川 村 (47) 檜 枝 岐 村 (44) 只 見 町 (4) 葛 尾 村 (1)		
21	3	鮫 川 村 (48) 檜 枝 岐 村 (45) 只 見 町 (5)		
22	3	鮫 川 村 (49) 檜 枝 岐 村 (46) 只 見 町 (6)		
23	2	鮫 川 村 (50) 檜 枝 岐 村 (47)		
24	3	鮫 川 村 (51) 檜 枝 岐 村 (48) 只 見 町 (1)		
25	4	鮫 川 村 (52) 檜 枝 岐 村 (49) 只 見 町 (2) 葛 尾 村 (1)	1	双 葉 町 (1)
26	3	檜 枝 岐 村 (50) 只 見 町 (3) 葛 尾 村 (2)	1	昭 和 村 (1)
27	3	檜 枝 岐 村 (51) 只 見 町 (4) 葛 尾 村 (3)		
28	2	檜 枝 岐 村 (52) 葛 尾 村 (4)	1	鮫 川 村 (1)
29	2	檜 枝 岐 村 (53) 葛 尾 村 (5)	5	鮫 川 村 (2) 昭 和 村 (1) 只 見 町 (1) 川 内 村 (1) 双 葉 町 (1)
30	2	檜 枝 岐 村 (54) 葛 尾 村 (6)	2	鮫 川 村 (3) 昭 和 村 (2)
R1	2	檜 枝 岐 村 (55) 昭 和 村 (1)	1	双 葉 町 (1)
R2	2	檜 枝 岐 村 (56) 昭 和 村 (2)	1	三 島 町 (1)
R3	2	檜 枝 岐 村 (57) 昭 和 村 (3)	1	三 島 町 (2)
R4	1	檜 枝 岐 村 (58)		

(注) ()内は、完納継続年次を表す。